


Zmiany strukturalne grup podmiotów gospodarki narodowej na obszarach przygranicznych na terenie Polski w latach 2021–2022

Rzeszów 2023

Structural changes of groups of entities of the national economy
located in the border area in Poland in the years 2021–2022



Zmiany strukturalne grup podmiotów gospodarki narodowej na obszarach przygranicznych na terenie Polski w latach 2021–2022

Structural changes of groups of entities of the national economy
located in the border area in Poland in the years 2021–2022

Opracowanie merytoryczne

Content-related works

Urząd Statystyczny w Rzeszowie. Ośrodek Badań Obszarów Transgranicznych i Statystyki Euroregionalnej
Statistical Office in Rzeszów. Centre of Transborder Areas Surveys and Statistics for Euroregions

pod kierunkiem

supervised by

Marka Cierpiął-Wolana

Zespół autorski

Editorial team

Wiesława Magryś, Beata Salach

Prace redakcyjne

Editorial work

Maciej Zielański

Tłumaczenie

Translation

Łukasz Sarama

Skład i opracowanie graficzne

Typesetting and graphics

Maciej Zielański

ISBN 978-83-7406-259-6

Publikacja dostępna na stronie internetowej

Publications available on website

<https://stat.gov.pl/obszary-tematyczne/podmioty-gospodarcze-wyniki-finansowe/zmiany-strukturalne-grup-podmiotow/>

Przy publikowaniu danych GUS prosimy o podanie źródła

When publishing Statistics Poland data — please indicate the source

Przedmowa

Urząd Statystyczny w Rzeszowie prezentuje publikację Zmiany strukturalne grup podmiotów gospodarki narodowej na obszarach przygranicznych na terenie Polski.

Jest to kolejne opracowanie, które zostało przygotowane w ramach monitoringu zjawisk i procesów społeczno-gospodarczych zachodzących na obszarach przygranicznych Polski.

Źródłem danych wykorzystanych w publikacji jest krajowy rejestr urzędowy podmiotów gospodarki narodowej REGON oraz zasoby informacyjne statystyki publicznej pochodzące głównie z systemów informacyjnych. Rejestr REGON prowadzony jest przez Prezesa Głównego Urzędu Statystycznego w oparciu o przepisy ustawy z dnia 29 czerwca 1995 r. o statystyce publicznej (Dz. U. z 2023 r., poz. 773 z późn. zm.) i rozporządzenia Rady Ministrów z dnia 30 listopada 2015 r. w sprawie sposobu i metodologii prowadzenia i aktualizacji krajowego rejestru urzędowego podmiotów gospodarki narodowej, wzorów wniosków, ankiet i zaświadczeń (Dz. U. poz. 2009 z późn. zm.).


Informacje zaprezentowane zostały za lata 2021–2022, a niektóre z nich dodatkowo przedstawiono w retrospekcji wieloletniej. Dane o liczbie podmiotów gospodarki narodowej wpisanych do rejestru REGON zostały przedstawione według sektorów własności i wybranych form prawnych oraz w układzie Polskiej Klasyfikacji Działalności (PKD 2007).

Zasadniczą częścią opracowania jest syntetyczny opis zmian strukturalnych grup podmiotów gospodarki narodowej na obszarach przygranicznych. Integralną częścią publikacji są tablice statystyczne. W końcowej części zebrano podstawowe uwagi metodologiczne, w tym podstawowe pojęcia i definicje stosowane w rejestrze.

Przekazujemy do Państwa rąk niniejszą publikację mając nadzieję, że spotka się ona z pozytywnym przyjęciem i będzie przydatna dla szerokiego grona odbiorców i instytucji zainteresowanych prezentowaną tematyką.

Będziemy wdzięczni za sugestie dotyczące zawartości niniejszego opracowania.

Dyrektor
Urzędu Statystycznego w Rzeszowie



Marek Cierpiął-Wolan

Rzeszów, maj 2023 r.

Preface

The Statistical Office in Rzeszów presents the publication Structural changes of groups of entities of the national economy located in the border area in Poland.

This is another study, which was developed in the framework of monitoring socio-economic phenomena and processes occurring in the border areas of Poland.

The source of the data published is the National Official Business Register REGON and information resources of official statistics mainly from information systems. The REGON register is conducted by the President of Statistics Poland on ground of the Act of 29 June 1995 on official statistics (Journal of Laws of 2023, item 773 with later amendments) Regulation of the Council of Ministers of 30 November 2015 on the mode and methodology of running and updating the National Official Business Register and templates for applications, surveys and certificates (Journal of Laws item 2009 with later amendments).

The information was presented for the years 2021-2022, and some of them were additionally presented in a long-term retrospection. Data on the number of entities of the national economy registered in the REGON register were presented by ownership sectors, selected legal forms and according to the Polish Classification of Activities (PKD 2007).

The essential part of the study is a synthetic description of structural changes of groups of entities in the national economy in the border areas. An integral part of the publication are statistical tables. The final part includes basic methodological notes as well as basic concepts and definitions used in the register.

Presenting this publication, I hope that it will receive a positive reception and will be useful for individuals and institutions interested in the presented subject.

We will be grateful for suggestions regarding the content of this study.

Director
of the Statistical Office in Rzeszów



Marek Cierpiak-Wolan

Rzeszów, May 2023

Spis treści

Przedmowa
Spis tablic
Spis wykresów
Spis map
Objaśnienia znaków umownych. Skróty
Synteza
1. Obszar przygraniczny
2. Ogólna charakterystyka podmiotów gospodarki narodowej
3. Podmioty gospodarki narodowej na 1000 ludności
4. Osoby fizyczne prowadzące działalność gospodarczą
5. Spółki handlowe
6. Podmioty gospodarki narodowej według rodzaju prowadzonej działalności
7. Podmioty gospodarki narodowej według przewidywanej liczby pracujących
Tablice
Uwagi metodologiczne

Contents

Preface	3/4
List of tables	6
List of charts	7
List of maps	8
Symbols. Abbreviations	9
Executive summary	11
1. Border area	11
2. General characteristics of entities of the national economy	13
3. Entities of the national economy per 1000 population	17
4. Natural persons conducting economic activity	19
5. Commercial companies	20
6. Entities of the national economy by type of economic activity	24
7. Entities of the national economy by the predicted number of employed persons	25
Table	27
Methodological notes	88

Spis tablic

Tablica 1. Podmioty gospodarki narodowej w rejestrze REGON według sektorów własności i wybranych form prawnych	
Tablica 2. Spółki handlowe w rejestrze REGON według wybranych form prawnych	
Tablica 3. Podmioty gospodarki narodowej w rejestrze REGON według wybranych sekcji Polskiej Klasyfikacji Działalności	
Tablica 4. Podmioty gospodarki narodowej w rejestrze REGON według przewidywanej liczby pracujących	

List of tables

Table 1. Entities of the national economy in the REGON register by ownership sectors and selected legal forms	27
Table 2. Commercial companies in the REGON register by selected legal forms	51
Table 3. Entities of the national economy in the REGON register by selected sections of the Polish Classification of Activities	58
Table 4. Entities of the national economy in the REGON register by the predicted number of employed persons	82

Spis wykresów

Wykres 1. Podmioty gospodarki narodowej w latach 2012–2022
Wykres 2. Podmioty gospodarki narodowej w 2022 r. (2021 = 100)
Wykres 3. Podmioty gospodarki narodowej w strefie przygranicznej według sekcji Polskiej Klasyfikacji Działalności w 2022 r.
Wykres 4. Struktura podmiotów gospodarki narodowej w strefie przygranicznej według przewidywanej liczby pracujących w 2022 r.

List of charts

Chart 1. Entities of the national economy in 2012–2022	15
Chart 2. Entities of the national economy in 2022 (2021 = 100)	16
Chart 3. Entities of the national economy in the border area by sections of the Polish Classification of Activities in 2022	25
Chart 4. The structure of entities of the national economy in the border area by the predicted number of employed persons in 2022	26

Spis map

Mapa 1. Strefa przygraniczna na terenie Polski
Mapa 2. Podmioty gospodarki narodowej nowo zarejestrowane w 2022 r.
Mapa 3. Podmioty gospodarki narodowej w 2022 r.
Mapa 4. Osoby fizyczne prowadzące działalność gospodarczą w 2022 r.
Mapa 5. Spółki handlowe w 2022 r.
Mapa 6. Spółki z udziałem kapitału zagranicznego w 2022 r.

List of maps

Map 1. Border area on the territory of Poland	13
Map 2. Newly registered entities of the national economy in 2022	17
Map 3. Entities of the national economy in 2022	18
Map 4. Natural persons conducting economic activity in 2022	20
Map 5. Commercial companies in 2022	22
Map 6. Commercial companies with foreign capital participation in 2022	23

Objaśnienia znaków umownych

Symbols

Symbol Symbol	Opis Description
Kreska (-)	zjawisko nie wystąpiło magnitude zero
Kropka (.)	oznacza: brak informacji, konieczność zachowania tajemnicy statystycznej lub że wypełnienie pozycji jest niemożliwe albo niecelowe data not available, classified data (statistical confidentiality) or providing data impossible or purposeless
Znak Δ	oznacza, że nazwy zostały skrócone w stosunku do obowiązującej klasyfikacji categories of applied classification are presented in abbreviated form
„W tym” „Of which”	oznacza, że nie podaje się wszystkich składników sumy indicates that not all elements of the sum are given
Comma (,)	used in figures represents the decimal point

Skróty

Abbreviations

Skrót Abbreviation	Znaczenie Meaning
tys.	tysiąc thousand
mln	milion million
km	kilometr kilometre
km ²	kilometr kwadratowy square kilometre
PKD	Polska Klasyfikacja Działalności Polish Classification of Activities
cd. cont.	ciąg dalszy continued
dok. cont.	dokończenie continued

W publikacji zastosowano skróty nazw niektórych poziomów klasyfikacyjnych Polskiej Klasyfikacji Działalności – PKD 2007; zestawienie zastosowanych skrótów i pełnych nazw podaje się poniżej:

In the publication abbreviations for the names of some classification levels of the Polish Classification of Activities - PKD 2007 were applied; the list of abbreviations used and their full names is given below:

Skrót Abbreviation	Pełna nazwa Full name
Sekcje Sections	
Handel; naprawa pojazdów samochodowych Trade; repair of motor vehicles	Handel hurtowy i detaliczny; naprawa pojazdów samochodowych, włączając motocykle Wholesale and retail trade; repair of motor vehicles and motorcycles
Zakwaterowanie i gastronomia Accommodation and catering	Działalność związana z zakwaterowaniem i usługami gastronomicznymi Accommodation and food service activities
Obsługa rynku nieruchomości x	Działalność związana z obsługą rynku nieruchomości Real estate activities
Administrowanie i działalność wspierająca x	Działalność w zakresie usług administrowania i działalność wspierająca Administrative and support service activities

Synteza

1. Obszar przygraniczny

Obszar przygraniczny (strefa przygraniczna) zdelimitowany został na potrzeby charakterystyki obszarów przygranicznych na terenie Polski.

Executive summary

1. Border area

The border area was delimited in order to characterize the border areas in Poland.

Obszar przygraniczny (strefa przygraniczna) został określony przy zastosowaniu następujących kryteriów:

- wstępnej delimitacji dokonano w oparciu o kryterium odległości miejsca dokonania zakupów od przejścia granicznego przez cudzoziemców oraz odległości od przejścia granicznego miejsca zamieszkania Polaków powracających z zagranicy, uzupełniając je o dane z obiektów noclegowych. W tym celu wykorzystano wyniki badań: „Podróże nierezydentów do Polski. Ruch pojazdów i osób na granicy Polski z krajami Unii Europejskiej” oraz „Uczestnictwo mieszkańców Polski (rezydentów) w podróżach”, a także „Baza noclegowa turystyki i jej wykorzystanie”;
- do strefy przygranicznej zakwalifikowano wszystkie miejscowości znajdujące się na obszarze wyznaczonym przez promień 30 lub 50 km od przejść granicznych;
- delimitacji powiatów przygranicznych dokonano na podstawie kryterium powierzchni lub ludności zamieszkującej zdelimitowany obszar.

Jeżeli więcej niż 50% powierzchni powiatu (suma powierzchni zdelimitowanych miejscowości) znajduje się w zdelimitowanej strefie przygranicznej powiat przynależy do strefy przygranicznej. Jeżeli więcej niż 50% ludności powiatu (suma ludności w zdelimitowanych miejscowościach) zamieszkuje w zdelimitowanej strefie przygranicznej powiat przynależy do strefy przygranicznej.

W przypadku gdy spełniony jest jeden z powyższych warunków, powiat uznano za przygraniczny.

The border area (border zone) was defined using the following criteria:

- The initial delimitation was based on the criterion of the distance of the place of purchase from the border crossing point by foreigners and the distance from the border crossing point of the place of residence of Poles returning from abroad complemented by data from accommodation establishments. The results of studies were used for this purpose: "Trips made by non-residents to Poland. The movement of vehicles and persons at the Polish border with the countries of the European Union" and "Participation of residents of Poland in trips", as well as "Tourist accommodation establishments and their occupancy";
- all cities located in the area delimited by a 30 or 50 km radius from border crossings have been classified as border area;
- border powiats were delimited based on the criterion of area or population living in the delimited area. If more than 50% of the area of the powiat (the sum of the areas of the delimited municipalities) is located in the delimited border zone, the powiat belongs to the border zone. If more than 50% of the population of the powiat (sum of population in delimited municipalities) is located in the delimited border zone, the powiat belongs to the border zone. If one of the above conditions is fulfilled, the powiat is considered as belonging to the border zone.

Obszar przygraniczny na terenie Polski, dla potrzeb analitycznych, został podzielony według odcinków granicy z państwami sąsiadującymi oraz według województw.

W polskiej strefie przygranicznej znajduje się 85 powiatów. Obejmują one obszar prawie 75 tys. km² (23,9% powierzchni Polski), który zamieszkuje 7,1 mln osób (18,7% ludności kraju). Spośród powiatów omawianej strefy przygranicznej najczęściej znajduje się w województwie dolnośląskim – 13 (w tym miasta na prawach powiatów Jelenia Góra, Wałbrzych), następnie śląskim – 11 (w tym: Bielsko-Biała, Jastrzębie-Zdrój, Rybnik, Żory). Po 10

The border area in Poland, was divided according to sections of the border with neighbouring countries and voivodships, for analytical purposes.

The border area on the Polish side includes 85 powiats. They cover an area of 75 thousand km² (23.9% of the area of Poland), which is inhabited by 7.1 million people (18.7% of the population of Poland). The highest number of powiats of the discussed border area is located in Dolnośląskie Voivodship – 13 powiats (including cities with powiat status Jelenia Góra, Wałbrzych), followed by Śląskie Voivodship – 11 (including Bielsko-Biała, Jastrzębie-Zdrój, Rybnik, Żory), three voivodship with

powiatów w strefie przygranicznej znajduje się w województwie podlaskim (w tym Białystok i Suwałki), podkarpackim (w tym Krosno i Przemyśl) i warmińsko-mazurskim (w tym Elbląg), 8 powiatów w lubelskim (w tym: Biała Podlaska i Chełm), 6 w małopolskim (w tym Nowy Sącz). Po 5 powiatów – w lubuskim, opolskim i zachodniopomorskim (w tym Szczecin i Świnoujście), a po 1 powiecie w województwie mazowieckim i pomorskim.

Analizując strefę przygraniczną na terenie Polski według odcinków granicy, należy zauważyć, że w kilku przypadkach występują powiaty, które są obszarami przygranicznymi jednocześnie przy dwóch lub trzech krajach. W województwie warmińsko-mazurskim 2 powiaty zlokalizowane są jednocześnie na obszarze przygranicznym przy granicy polsko-rosyjskiej jak i polsko-litewskiej. W województwie podlaskim 3 powiaty znajdują się zarówno w strefie przy granicy polsko-rosyjskiej, polsko-litewskiej i polsko-białoruskiej oraz 1 powiat znajduje się jednocześnie przy granicy z Litwą i Białorusią. Z kolei w województwie lubelskim znajdują się 3 powiaty zlokalizowane zarówno w strefie przy granicy z Białorusią jak i z Ukrainą. Natomiast w województwie podkarpackim 3 powiaty zaliczone są jednocześnie do obszaru przygranicznego z Ukrainą i ze Słowacją. W województwie śląskim 5 powiatów zlokalizowanych jest zarówno w strefie przygranicznej ze Słowacją jak i z Czechami. Województwo dolnośląskie posiada 4 powiaty, które należą jednocześnie do strefy przygranicznej z Czechami i Niemcami.

10 powiatów w strefie przygranicznej – Podlaskie Voivodship (including Białystok and Suwałki), Podkarpackie Voivodship (including Krosno and Przemyśl) and Warmińsko-Mazurskie Voivodship (including Elbląg), 8 powiatów w Lubelskie Voivodship (including Biała Podlaska and Chełm), 6 powiatów w Małopolskie Voivodship (including Nowy Sącz), three voivodships with 5 powiatów – Lubuskie Voivodship, Opolskie Voivodship and Zachodniopomorskie Voivodship (including Szczecin and Świnoujście) and two voivodships with 1 powiat – Mazowieckie Voivodship and Pomorskie Voivodship.

When analysing the border area in Poland by border sections, it should be noted that in some cases there are powiaty which are border areas simultaneously with two or three countries. In Warmińsko-Mazurskie Voivodship, 2 powiaty are located simultaneously in the border area at the Polish-Russian and Polish-Lithuanian borders. In Podlaskie Voivodship, 3 powiaty are both at the Polish-Russian, Polish-Lithuanian and Polish-Belarusian borders and 1 powiat is located simultaneously at the border with Lithuania and Belarus. 3 powiaty of Lubelskie Voivodship are located both in the area by the border with Belarus and Ukraine. In Podkarpackie Voivodship 3 powiaty are simultaneously included in the border area with Ukraine and Slovakia. In Śląskie Voivodship 5 powiaty are located both in the border area with Slovakia and Czechia. In Dolnośląskie Voivodship, 4 powiaty belong simultaneously to the border area with Czechia and Germany.

Obszary przygraniczne na terenie Polski według odcinków granicy w 2022 r.

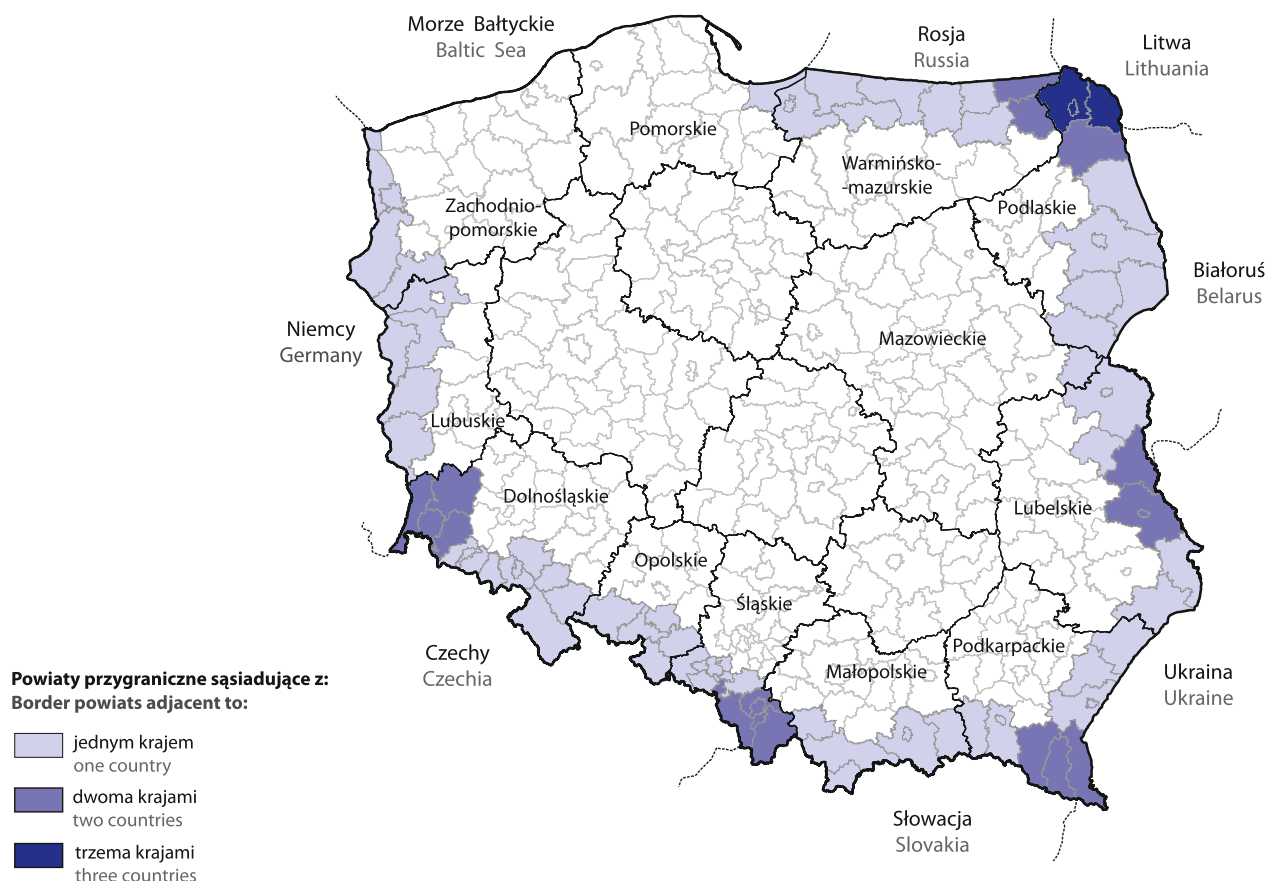
Border areas in Poland by border sections in 2022

Wyszczególnienie Specification	Powierzchnia w km ² Area in km ²	Ludność Population
	w tys. in thousand	
Obszary (powiaty) przygraniczne ogółem Total border areas (powiaty)	74,7	7 062,6
sąsiadujące z: adjacent to:		
Rosją Russia	12,5	644,0
Litwą Lithuania	5,5	234,4
Białorusią Belarus	21,2	1 209,7
Ukrainą Ukraine	12,7	737,9
Słowacją Slovakia	12,6	1 881,6
Czechami Czechia	16,3	2 802,8
Niemcami Germany	13,7	1 223,2

U w a g a. Sumy składników są wyższe od wielkości ogółem o dane dla powiatów położonych równocześnie w strefie przy 2 lub 3 odcinkach granicy. Powiaty te zostały ujęte przy każdym z odcinków granicy.

N o t e. The sums of components are higher than the total value by the data for powiaty situated simultaneously in the zone at 2 or 3 sections of the border. These powiaty were included in each of the sections of the border.

Mapa 1. Strefa przygraniczna na terenie Polski
Map 1. Border area on the territory of Poland



2. Ogólna charakterystyka podmiotów gospodarki narodowej

Według stanu na koniec grudnia 2022 r. w rejestrze REGON wpisanych było 827,0 tys. podmiotów gospodarki narodowej, zlokalizowanych na obszarach przygranicznych na terenie Polski, co stanowiło 16,6% ogólnej liczby podmiotów w kraju (5,0 mln). W porównaniu z 2021 r., w analizowanej strefie, liczba podmiotów zwiększyła się o 20,7 tys., tj. o 2,6% (w kraju o 3,3%), a w odniesieniu do 2012 r. odnotowano wzrost o 133,0 tys. – tj. o 19,2% (w kraju o 25,7%).

2. General characteristics of entities of the national economy

As at the end of December 2022, in the REGON register, there were 827.0 thousand entities of the national economy, located in border areas in Poland, which constituted 16.6% of the total number of entities in the country (5.0 million). Compared with 2021, the number of entities in the analyzed area increased by 20.7 thousand, i.e. by 2.6% (in the country by 3.3%), and in relation to 2012, was an increase by 133.0 thousand – i.e. by 19.2% (in Poland by 25.7%).

Podmioty gospodarki narodowej w strefie przygranicznej

Entities of the national economy in the border area

Wyszczególnienie Specification	2012	2013	2014	2015	2016	2017	2018	2019	2020	2021	2022
	w tys. in thousand										
Ogółem Total	694,0	708,3	713,7	719,7	723,1	730,9	739,6	758,8	781,8	806,3	827,0
Według sektorów własności ^a By ownership sectors ^a											
Sektor publiczny Public sector	29,3	29,3	29,1	29,0	29,1	27,5	26,9	26,5	26,5	26,5	26,5
Sektor prywatny Private sector	664,7	679,0	684,4	687,4	690,0	698,7	707,1	725,9	748,1	771,3	790,8
Według wybranych form prawnych By selected legal forms											
Spółki handlowe Commercial companies	42,9	46,1	48,9	52,8	56,7	60,1	52,6	55,4	58,2	62,0	65,4
w tym z udziałem kapitału zagranicznego of which with foreign capital participation	9,7	10,1	10,5	10,7	11,4	11,7	8,4	8,6	8,6	8,7	9,0
Spółki cywilne Civil law partnerships	44,8	47,5	47,5	47,7	47,8	48,0	48,2	48,3	48,5	48,7	48,6
Spółdzielnie Co-operatives	3,1	3,1	3,2	3,2	3,2	3,2	2,2	2,1	2,1	2,0	2,0
Fundacje, stowarzyszenia i organizacje społeczne Foundations, associations and social organizations	21,3	22,3	23,3	24,6	25,7	26,7	25,5	26,4	26,9	27,6	28,5
Osoby fizyczne prowadzące działalność gospodarczą Natural persons conducting economic activity	512,0	517,9	517,2	517,8	515,3	519,6	537,2	551,9	570,5	589,2	604,7

a W podziale na sektory własności - bez podmiotów, dla których informacja o formie własności nie występuje w rejestrze REGON.

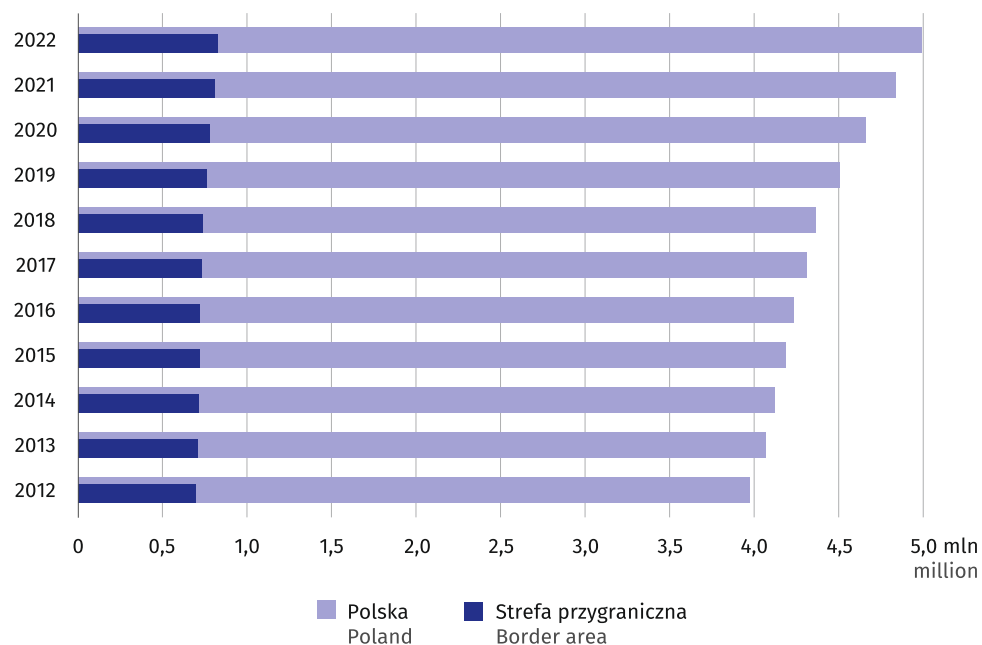
a In the division by ownership sectors excluding entities for which the information about form of ownership does not exist in the REGON register.

Spośród ogólnej liczby podmiotów strefy przygranicznej w 2022 r., największy odsetek przypadają na części strefy w województwach: śląskim (19,0%), dolnośląskim (17,3%), zachodniopomorskim (13,5%), podlaskim (10,8%) i małopolskim (10,0%). Z kolei relatywnie niski udział w ogólnej liczbie podmiotów strefy przygranicznej Polski miały podmioty mające siedzibę na obszarze przygranicznym w województwie mazowieckim (0,3%) i pomorskim (0,6%).

Of the total number of entities in the border area in 2022, the largest percentage was located in parts of the zone in the voivodships: Śląskie (19.0%), Dolnośląskie (17.3%), Zachodniopomorskie (13.5%), Podlaskie (10.8%), and Małopolskie (10.0%). In turn, a relatively low share in the total number of entities of the border area of Poland was constituted by entities with the seat in the border area in the following voivodships: Mazowieckie (0.3%) and Pomorskie (0.6%).

Wykres 1. Podmioty gospodarki narodowej w latach 2012–2022

Chart 1. Entities of the national economy in 2012–2022



Zdecydowana większość podmiotów strefy przygranicznej należała do sektora prywatnego – 790,8 tys. (tj. 95,6%, w kraju – 95,5%). W porównaniu z 2021 r. liczba podmiotów gospodarki narodowej w analizowanym sektorze zwiększyła się o 19,5 tys., tj. o 2,5% (w kraju wzrosła o 3,1%). W 2022 r. do sektora publicznego należało 26,5 tys. podmiotów (o 0,1% mniej niż w poprzednim roku, w kraju – o 0,1% więcej niż w 2021 r.).

Osoby fizyczne prowadzące działalność gospodarczą stanowiły 73,1% w ogólnej liczbie podmiotów strefy przygranicznej (w kraju 71,2%). W 2021 r. udziały te wyniosły odpowiednio: 73,1% i 71,3%.

The vast majority of the entities registered in the border area belonged to the private sector – 790.8 thousand (95.6%, in the country – 95.5%). In comparison with 2021, the number of national economic entities in this sector increased by 19.5 thousand, i.e. by 2.5% (in the country it increased by 3.1%). In 2022 there were 26.5 thousand entities in the public sector (by 0.1% less than in the previous year, in the country 0.1% more than in 2021).

Natural persons conducting economic activity accounted for 73.1% of the total number of entities in the border area (71.2% in the country). In 2021, these shares were respectively: 73.1% and 71.3%.

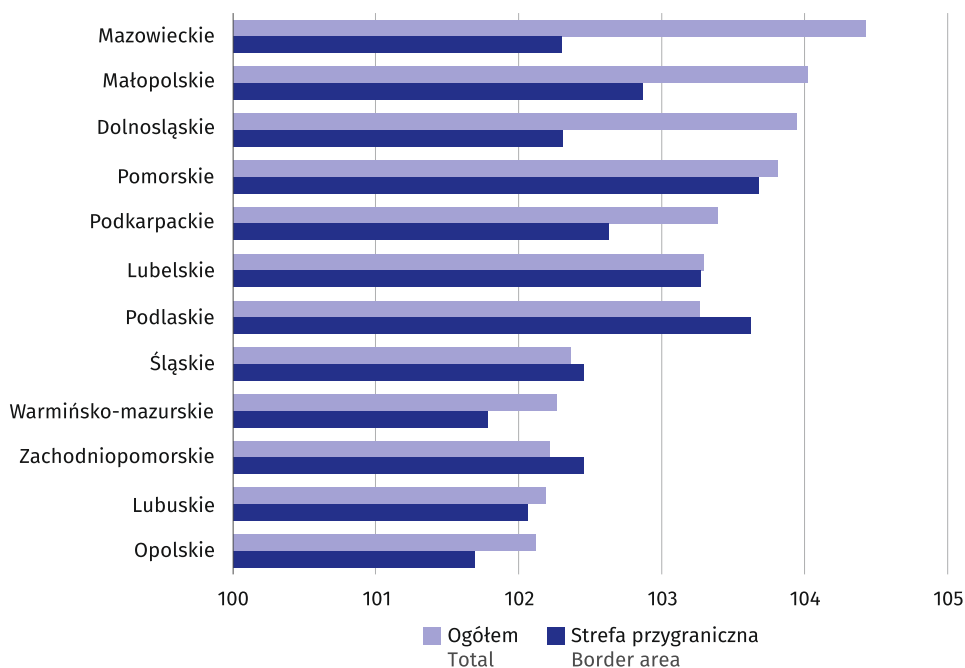
Podmioty gospodarki narodowej w strefie przygranicznej na tle kraju

Entities of the national economy in the border area compared to the country

Wyszczególnienie Specification		2012	2013	2014	2015	2016	2017	2018	2019	2020	2021	2022
Ogółem Total												
Polska Poland	w tys. in thous- and	3 975,3	4 070,3	4 119,7	4 184,4	4 237,7	4 309,8	4 365,4	4 509,9	4 663,4	4 836,2	4 995,0
Strefa przygraniczna Border area		694,0	708,3	713,7	719,7	723,1	730,9	739,6	758,8	781,8	806,3	827,0
Polska=100 Poland=100		17,5	17,4	17,3	17,2	17,1	17,0	16,9	16,8	16,8	16,7	16,6
Na 1000 ludności Per 1000 population												
Polska Poland		103	106	107	109	110	112	114	117	122	128	132
Strefa przygraniczna Border area		93	95	96	97	98	99	101	104	109	113	117

Wykres 2. Podmioty gospodarki narodowej w 2022 r. (2021=100)

Chart 2. Entities of the national economy in 2022 (2021=100)



Na koniec 2022 r. w strefie przygranicznej spółki handlowe stanowiły 7,9% (w kraju odsetek ten wyniósł 12,6%). W poprzednim roku udziały te wyniosły odpowiednio: 7,7% i 12,3%.

Wpisane do rejestru REGON spółki cywilne, według stanu na koniec 2022 r., stanowiły 5,9% ogółu podmiotów gospodarki narodowej działających na terenie strefy przygranicznej; fundacje, stowarzyszenia i organizacje społeczne – 3,4%; spółdzielnie – 0,2% (w 2021 r. odpowiednio: 6,0%; 3,4% i 0,3%).

W 2022 r. do rejestru REGON wpisano 60,8 tys. nowych podmiotów, które miały siedzibę na obszarze przygranicznym Polski, tj. o 2,5% więcej niż w 2021 r. (w kraju więcej o 4,8%). W strukturze liczby podmiotów nowych, wpisanych do rejestru w 2022 r., największy udział miały podmioty działające w strefie przygranicznej województwa śląskiego (17,6%), a najmniejszy województwa mazowieckiego (0,3%). Wśród podmiotów nowo zarejestrowanych znaczny udział miały osoby fizyczne prowadzące działalność gospodarczą (85,3%) i spółki handlowe (9,0%).

Wskaźnik określający liczbę nowych podmiotów (wpisanych do rejestru REGON w 2022 r.) w przeliczeniu na 1000 podmiotów ogółem wpisanych do tego rejestru na 31.12.2022 r. i prowadzących działalność w strefie wyniósł 73. Większą wartość wskaźnika (niż średnia w całej strefie) odnotowano na obszarach przygranicznych województw: pomorskiego (91), lubelskiego (87), podlaskiego (85), małopolskiego (81), podkarpackiego

As of the end of 2022, in the border area, commercial companies accounted for 7.9% (in the country 12.6%). In the previous year these shares were 7.7% and 12.3%, respectively.

Civil law partnerships registered in the REGON register as of the end of 2022, constituted 5.9% of the structure of entities of the national economy in the border area; foundations, associations and social organizations – 3.4%; cooperatives – 0.2% (in 2021 respectively: 6.0%, 3.4% and 0.3%).

In 2022, 60.8 thousand new entities located in the border area of Poland were registered in the REGON register, i.e. by 2.5% more than in 2021 (in the country more by 4.8%). In the structure of new entities entered in the register in 2022, the largest share was held by entities operating in the border area of Śląskie Voivodship (17.6%), and the smallest one in the Mazowieckie Voivodship (0.3%). Among the newly registered entities, significant share was held by natural persons conducting economic activity (85.3%) and commercial companies (9.0%).

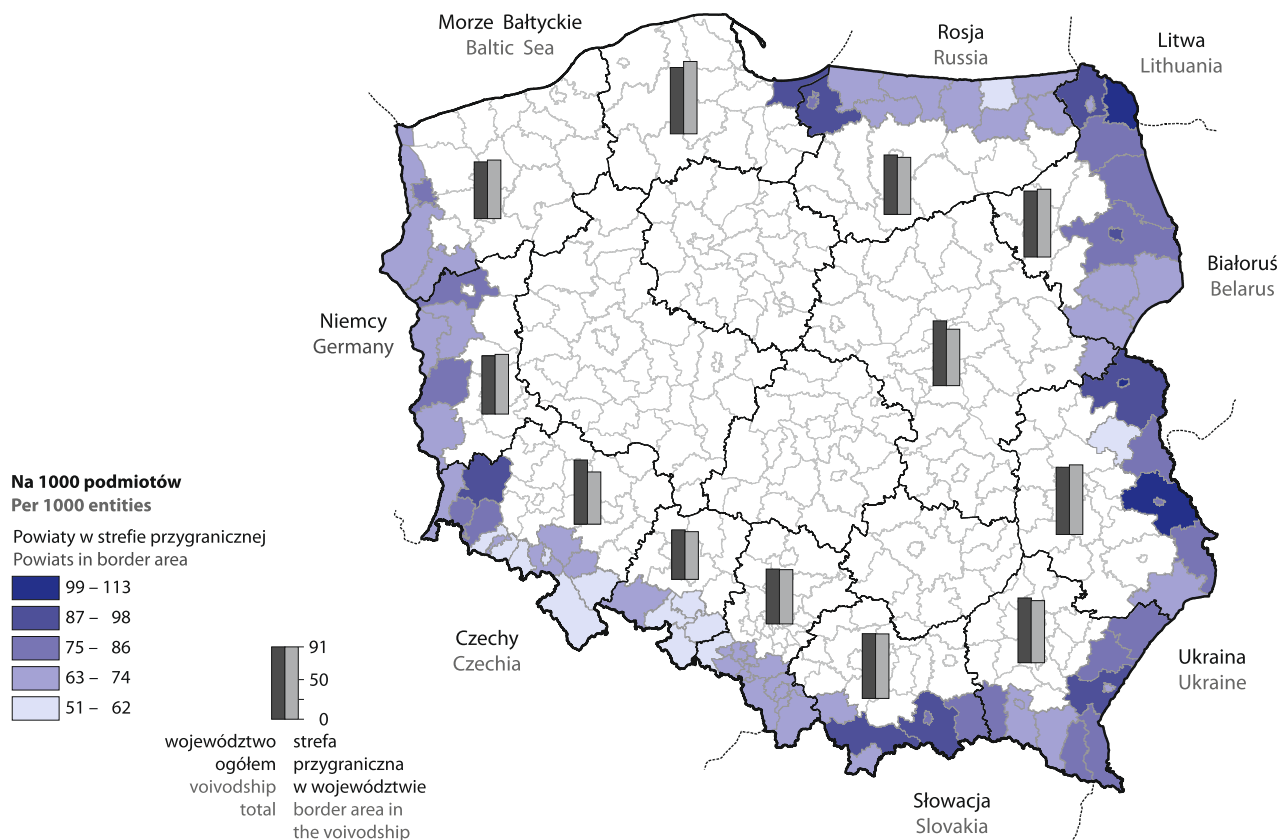
The indicator specifying the number of new entities (entered into the REGON register in 2022) per 1000 entities in total entered into this register as of 31 December 2022 and operating in the border area was at the level of 73. A higher value of the indicator (than the average for the entire border area) was recorded in the border areas of the following voivodships: Pomorskie (91), Lubelskie (87), Podlaskie (85), Małopolskie (81), Podkarpackie (78), Lubuskie (75). In the border zone of the

(78), lubuskiego (75). W strefie przygranicznej województwa zachodniopomorskiego wartość tego wskaźnika kształtowała się na poziomie średniej dla całej strefy przygranicznej (73). W pozostałych częściach strefy wartość analizowanego miernika, była niższa niż dla całej strefy i wyniosła: w mazowieckim oraz warmińsko-mazurskim – 71, śląskim – 68, dolnośląskim – 65, opolskim – 60.

Zachodniopomorskie Voivodship, the value of this indicator was at the level of the average for the entire border zone (73). In other parts of the border area, the value of the analyzed measure was lower and amounted to: in Mazowieckie and Warmińsko-Mazurskie – 71, Śląskie – 68, Dolnośląskie – 65, Opolskie – 60.

Mapa 2. Podmioty gospodarki narodowej nowo zarejestrowane w 2022 r.

Map 2. Newly registered entities of the national economy in 2022



3. Podmioty gospodarki narodowej na 1000 ludności

W strefie przygranicznej Polski na 1000 ludności przypadało w 2022 r. 117 podmiotów, czyli poniżej średniej krajowej, która wyniosła 132. W poprzednim roku wskaźniki te wyniosły odpowiednio 113 i 128.

Najwięcej podmiotów na 1000 ludności w 2022 r. odnotowano w części strefy położonej przy granicy z Niemcami – 147 (przed rokiem – 142) oraz przy granicy z Czechami – 121 (w 2021 r. – 117). W strefie przy pozostałych odcinkach granicy liczba podmiotów na 1000 ludności była mniejsza niż średnia dla ogółu obszarów

3. Entities of the national economy per 1000 population

In the border area of Poland, there were 117 entities of the 1000 population in 2022, which is below the national average, which amounted to 132. In the previous year, these indicators were 113 and 128 respectively.

The largest number of entities per 1000 population in 2022 was recorded in the part of area at the border with Germany – 147 (in 2021 – 142) and at the border with Czechia – 121 (in 2021 – 117). The number of entities per 1000 population was less in the area of the other sections of the border than the average for the all Polish border

przygranicznych Polski. Najmniejsza liczba podmiotów na 1000 ludności wystąpiła przy granicy z Ukrainą – 91, następnie w strefie przy granicy z Litwą – 95 (przed rokiem odpowiednio: 88 i 92).

Analizując liczbę podmiotów na 1000 ludności na obszarach przygranicznych według województw najczęściej przypadało w strefach: zachodniopomorskiego – 170 (dla całego województwa – 149), pomorskiego – 147 (146) i dolnośląskiego – 135 (148).

Najmniej podmiotów gospodarki narodowej na 1000 ludności przypadało w strefie przygranicznej znajdującej się w województwach: mazowieckim – 88, następnie w lubelskim – 90 i podkarpackim – 94. Miernik ten dla poszczególnych województw „ogółem” wyniósł: 176 dla mazowieckiego, 102 dla lubelskiego, 98 dla podkarpackiego. Należy zaznaczyć, że w przypadku województwa mazowieckiego powierzchnia strefy przygranicznej jest relatywnie mała, a potencjał regionu zlokalizowany jest głównie w stolicy kraju.

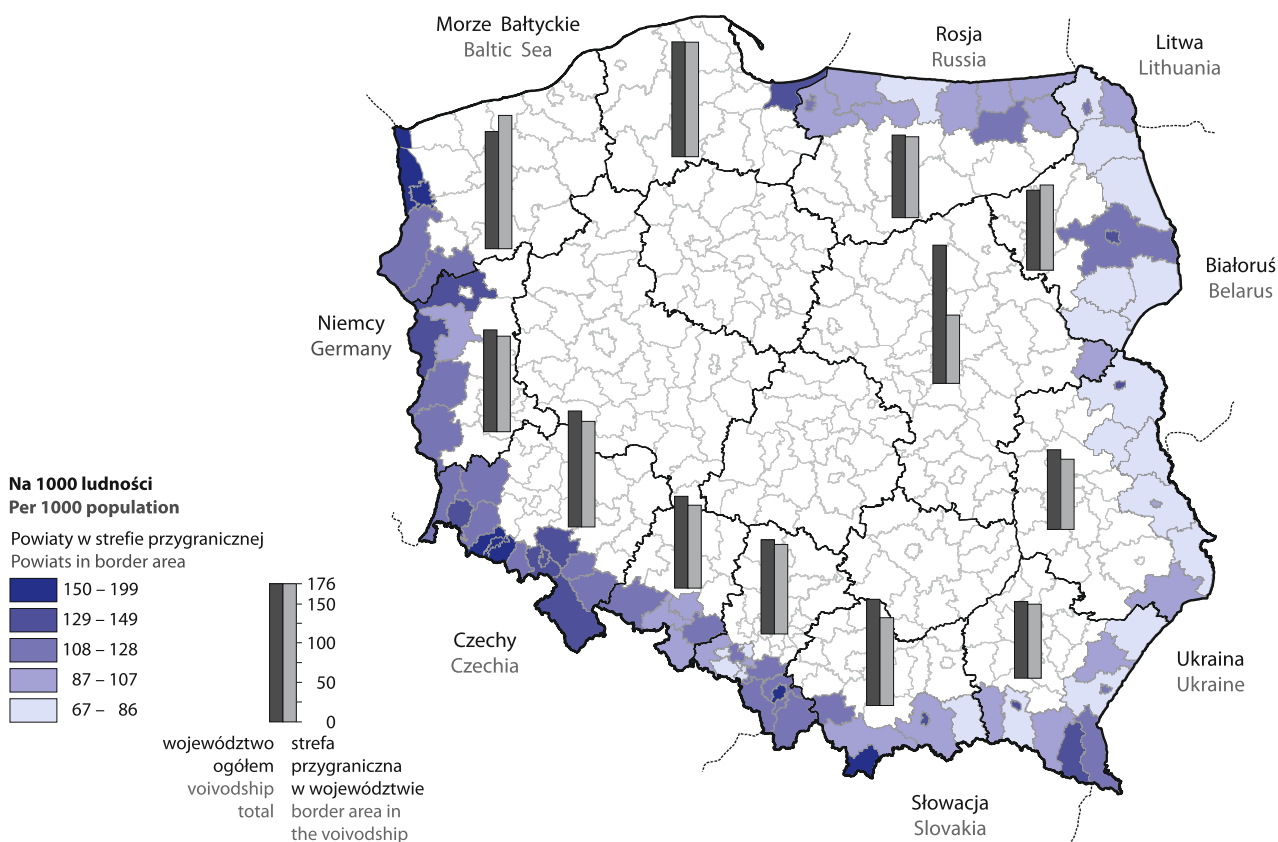
areas. The smallest number of entities per 1000 population occurred at the border with Ukraine – 91, then in the area at the border with Lithuania – 95 (a year ago, respectively: 88 and 92).

When analysing the number of entities per 1000 population in border areas by voivodship, the highest number was recorded in the following areas: Zachodniopomorskie voivodship – 170 (for the entire voivodship – 149), Pomorskie voivodship – 147 (146) and Dolnośląskie voivodship – 135 (148).

The smallest number of entities of the national economy per 1000 population was located in the border area in the following voivodships: Mazowieckie – 88, then Lubelskie – 90 and Podkarpackie – 94. This measure for individual voivodeships "in total" amounted to: Mazowieckie 176, Lubelskie – 102, Podkarpackie – 98. It should be noted that in the case of the Mazowieckie voivodship, the area of the border zone is relatively small, and the potential of the region is located mainly in the capital of the country.

Mapa 3. Podmioty gospodarki narodowej w 2022 r.

Map 3. Entities of the national economy in 2022



4. Osoby fizyczne prowadzące działalność gospodarczą

Według stanu na 31.12.2022 r. w rejestrze REGON wpisanych było 604,7 tys. osób fizycznych prowadzących działalność gospodarczą na terenie strefy przygranicznej, tj. o 2,6% więcej niż w 2021 r. (w kraju odnotowano wzrost o 3,2%). W strefie na 1000 ludności przypadało 86 podmiotów będących osobami fizycznymi prowadzącymi działalność gospodarczą, podczas gdy w kraju – 94 (w 2021 r. wskaźniki te wyniosły odpowiednio – 83 i 91).

Biorąc pod uwagę obszary przygraniczne według odcinków granicy, można zauważyć, że przy dwóch z nich liczba osób fizycznych prowadzących działalność gospodarczą na 1000 ludności była wyższa niż wartość tego wskaźnika dla ogółu obszarów przygranicznych Polski, tj. przy granicy z Niemcami – 106 (102 w 2021 r.) oraz przy granicy ze Słowacją – 90 (87 w 2021 r.).

Najwięcej osób fizycznych prowadzących działalność gospodarczą przypadało na 1000 ludności w strefie przygranicznej województwa zachodniopomorskiego (122), następnie pomorskiego (121), a najmniej w strefie przygranicznej województwa mazowieckiego (67) oraz lubelskiego (68).

4. Natural persons conducting economic activity

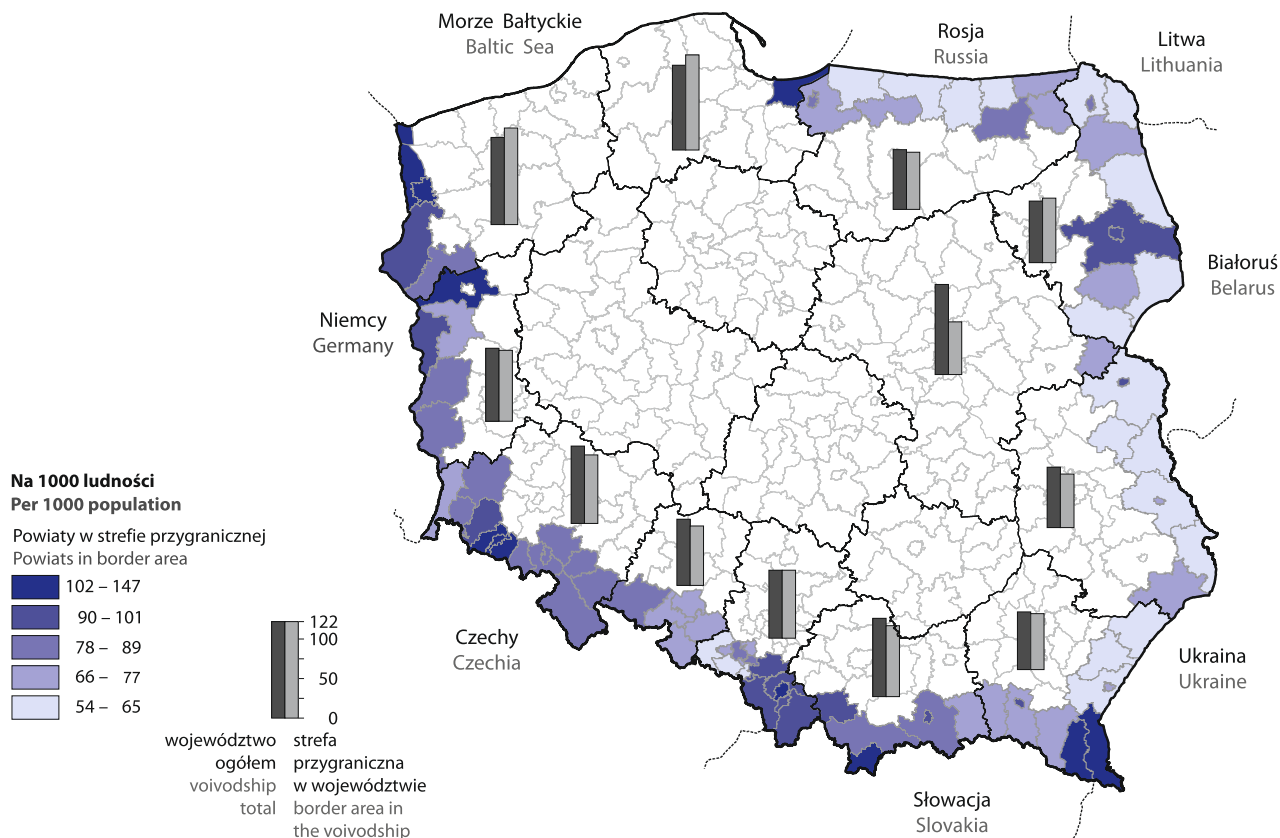
As of 31.12.2022, there were 604.7 thousand natural persons conducting economic activity in the border area in the REGON register, i.e. by 2.6% more than in 2021 (in the country recorded an increase of 3.2%). In the area, there were 86 natural persons conducting economic activity per 1000 population, while in the country – 94 (in 2021 these indicators amounted to 83 and 91 respectively).

Taking into account the border areas according to the border sections, it can be noticed that with two of them the number of natural persons conducting economic activity per 1000 population was higher than the value of this indicator for all border areas of Poland, i.e. at the border with Germany – 106 (102 in 2021) and at the border with Slovakia – 90 (87 in 2021).

The largest number of natural persons conducting economic activity per 1000 population accounted for the border area of Zachodniopomorskie Voivodship (122), followed by Pomorskie (121), and the least in the border zone of Mazowieckie (67) and Lubelskie Voivodship (68).

Mapa 4. Osoby fizyczne prowadzące działalność gospodarczą w 2022 r.

Map 4. Natural persons conducting economic activity in 2022



5. Spółki handlowe

W rejestrze REGON w końcu 2022 r. wpisanych było 65,4 tys. spółek handlowych, które prowadziły działalność na terenie strefy przygranicznej. Spółki te stanowiły 10,4% ogółu spółek handlowych w Polsce. W strukturze spółek handlowych funkcjonujących na obszarze przygranicznym, podobnie jak i w kraju, dominowały spółki kapitałowe (84,2%), z tego – spółki z ograniczoną odpowiedzialnością (82,9%), spółki akcyjne (1,3%). Spółki osobowe stanowiły – 15,8% w grupie spółek handlowych (spółki jawne – 8,8%, komandytowe – 6,0%, partnerskie – 0,6%, komandytowo-akcyjne – 0,4%).

W 2022 r. liczba spółek handlowych w strefie przygranicznej zwiększyła się w porównaniu z 2021 r. o 3479 jednostek, tj. o 5,6% (w kraju o 6,4%). Wzrost odnotowano w grupie spółek kapitałowych – o 3715 jednostek, tj. o 7,2%, wobec wzrostu w kraju o 8,0%. W grupie spółek osobowych ogółem odnotowano spadek o 236 podmiotów, tj. o 2,2% (w kraju o 3,3%).

W grupie spółek handlowych kapitałowych liczba podmiotów zwiększyła się przy wszystkich odcinkach

5. Commercial companies

In the end of 2022 there were 65.4 thousand commercial companies located in the border area registered in the REGON register. These companies accounted for 10.4% of the total number of commercial companies in Poland. The structure of commercial companies in the border area was dominated, similarly as in the country, by capital companies (84.2%) of which – limited liability companies (82.9%), joint-stock companies (1.3%). Partnerships constituted 15.8% in the group of commercial companies (unlimited companies – 8.8%, limited partnerships – 6.0%, partner partnerships – 0.6%, limited joint-stock partnerships – 0.4%).

In 2022, the number of commercial companies in the border area increased by 3479 units in comparison with 2021, i.e. by 5.6% (in the country by 6.4%). An increase was recorded in the group of commercial companies – by 3715 units, i.e. by 7.2% against a increase in the country by 8.0%. In the group of partnerships a decrease was recorded by 236 units, i.e. by 2.2% (in the country by 3.3%).

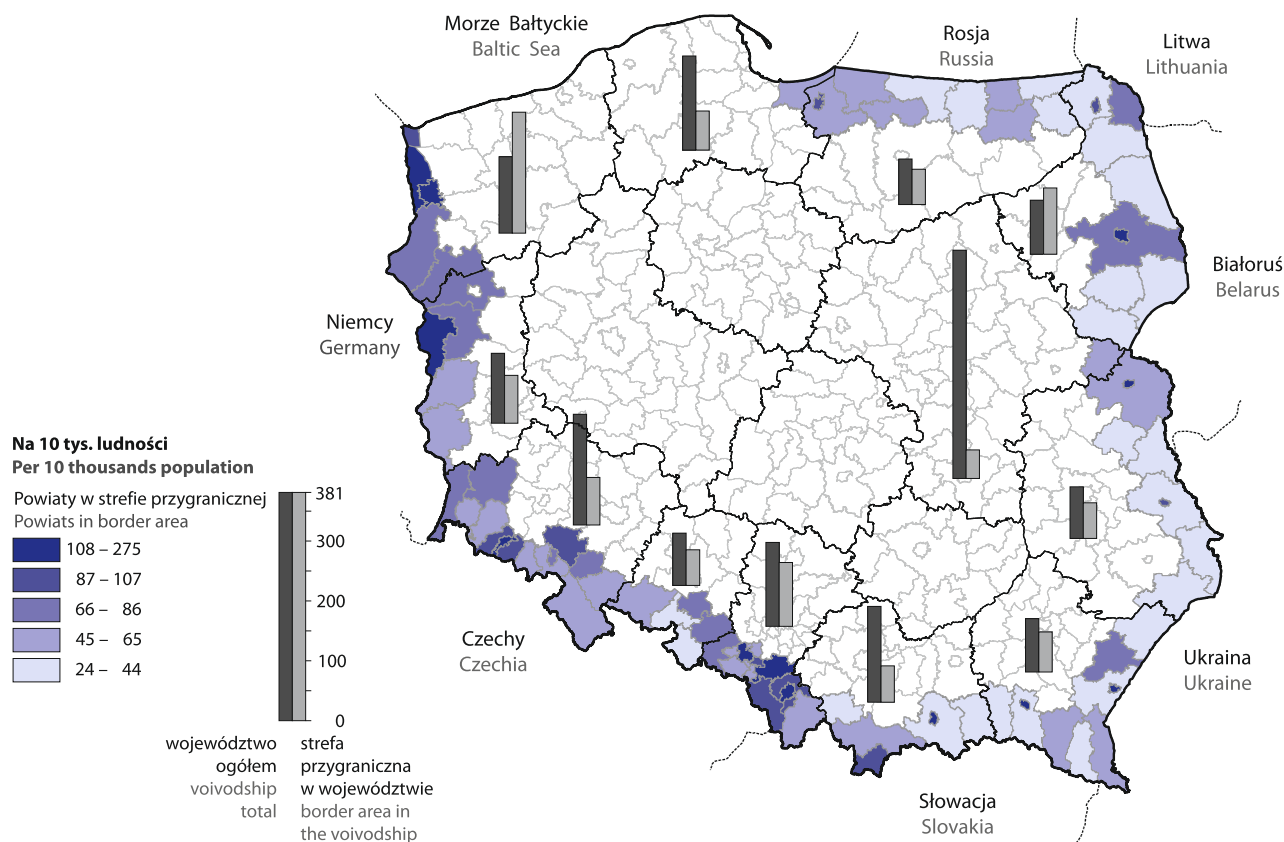
granicy. W porównaniu z 2021 r. największy wzrost, w tym spółek z ograniczoną odpowiedzialnością (których udział był dominujący w analizowanej grupie), wystąpił przy granicy z Czechami, odpowiednio o 1240 i 1225 jednostek, a najmniejszy przy granicy z Litwą – o 83 i 82 spółki. Przyjmując grupowanie podmiotów strefy przygranicznej według województw, to największe wzrosty liczby spółek z ograniczoną odpowiedzialnością odnotowano w strefie województwa podlaskiego – o 848 spółek, a najmniejszy w strefie województwa mazowieckiego – o 13 spółek.

Spółki z udziałem kapitału zagranicznego w strefie przygranicznej Polski (9,0 tys.) stanowiły 13,7% ogółu spółek handlowych strefy. Ich liczba zwiększyła się w porównaniu ze stanem w końcu poprzedniego roku o 282 jednostki, tj. o 3,2% (w kraju zwiększyła się o 4,4%). Spośród obszarów przygranicznych grupowanych według województw, w 5 z nich działalność prowadziło więcej spółek z kapitałem zagranicznym niż przed rokiem. Największy wzrost odnotowano na obszarze przygranicznym województwa podlaskiego – o 243 (do 1462) jednostki. Na obszarach przygranicznych w województwach opolskim, pomorskim i mazowieckim liczba tych spółek nie uległa zmianie (wyniosła odpowiednio 306, 10 i 5 jednostek). Z kolei w strefach przygranicznych 4 województw wystąpił spadek liczby spółek z kapitałem zagranicznym – największy w strefie województwa dolnośląskiego o 47 (do 1092) podmiotów.

In the group of capital companies, the number of entities increased at all sections of the border. Compared to 2021, the largest increase, including in limited liability companies (whose share was dominant in the analysed group) occurred at the border with Czechia, by 1240 and 1225 units respectively, and the smallest at the Lithuanian border, by 83 and 82 companies. Assuming the grouping of border area entities by voivodships, the largest increase in the number of limited liability companies was recorded in Podlaskie Voivodship – by 848 companies and the smallest in Mazowieckie Voivodship – by 13 companies.

Companies with foreign capital in the border area of Poland (9.0 thousand) accounted for 13.7% of the area's total commercial companies. Their number increased in comparison with the state at the end of previous year by 282 units, i.e. by 3.2% (in the country it increased by 4.4%). Among the border areas grouped by voivodships, in 5 of them more companies with foreign capital were operating than in the previous year. The largest increase was recorded in the border area of Podlaskie Voivodship – by 243 (to 1462) units. In the border area in Opolskie, Pomorskie and Mazowieckie Voivodships the number of these companies did not change (it amounted to 306, 10 and 5 units respectively). In turn, in the border areas of 4 voivodships there was a decrease in the number of companies with foreign capital – the largest in the area of Dolnośląskie Voivodship by 47 (to 1092) entities.

Mapa 5. Spółki handlowe w 2022 r.
Map 5. Commercial companies in 2022



Na terenie 4 obszarów przygranicznych grupowanych według województw liczba spółek osobowych w 2022 r. zwiększyła się w stosunku do poprzedniego roku. Największy wzrost odnotowano w województwie podlaskim – o 16 jednostek. Na terenie 8 obszarów strefy przygranicznej grupowanych według województw liczba spółek osobowych zmniejszyła się. Największy spadek odnotowano w województwie śląskim – o 118 jednostek.

Spośród ogółu spółek handlowych osobowych działających na obszarze strefy przygranicznej Polski, wzrosła (w porównaniu z 2021 r.) jedynie liczba spółek komandytowo-akcyjnych – o 73 podmioty, tj. o 40,8%, (w kraju wzrost o 23,6%). Z kolei największy spadek liczby odnotowano wśród spółek jawnych – o 235, tj. o 3,9% (w kraju spadek o 4,3%).

W strefie przygranicznej Polski w 2022 r. na 10 tys. ludności przypadają 93 spółki handlowe (w kraju 167). Najwięcej spółek handlowych na 10 tys. ludności działalność prowadziło na obszarze przygranicznym z Niemcami – 143 (w 2021 r. – 138), następnie przy granicy z Białorusią – 97 (w 2021 r. – 87). Wartości te były wyższe niż wartość miernika dla całej strefy przygranicznej. Przy

The number of partnerships in 2022 increased in 4 border areas grouped by voivodships in relation to the previous year. The largest increase was recorded in Podlaskie Voivodship – by 16 units. The number of partnerships decreased in 8 border areas grouped by voivodship. The largest decrease was recorded in the Śląskie Voivodship - by 118 units.

Among all commercial (personal) companies operating in the border area of Poland, only the number of limited joint-stock partnerships increased (compared to 2021) – by 73 entities i.e. by 40.8% (in the country an increase of 23.6%). On the other hand, the largest decrease was recorded among unlimited companies – by 235, i.e. by 3.9% (nationally a decrease of 4.3%).

In the border area of Poland in 2022, were 93 commercial companies for 10 thousand population (167 in the country). Most commercial companies for 10 thousand population accounted at the border with Germany – 143 (in 2021 – 138), then at the border with Belarus – 97 (in 2021 – 87). These values were higher than the value of the measure for the whole border area. At the other sections of the border, the number of commercial companies in relation to the number

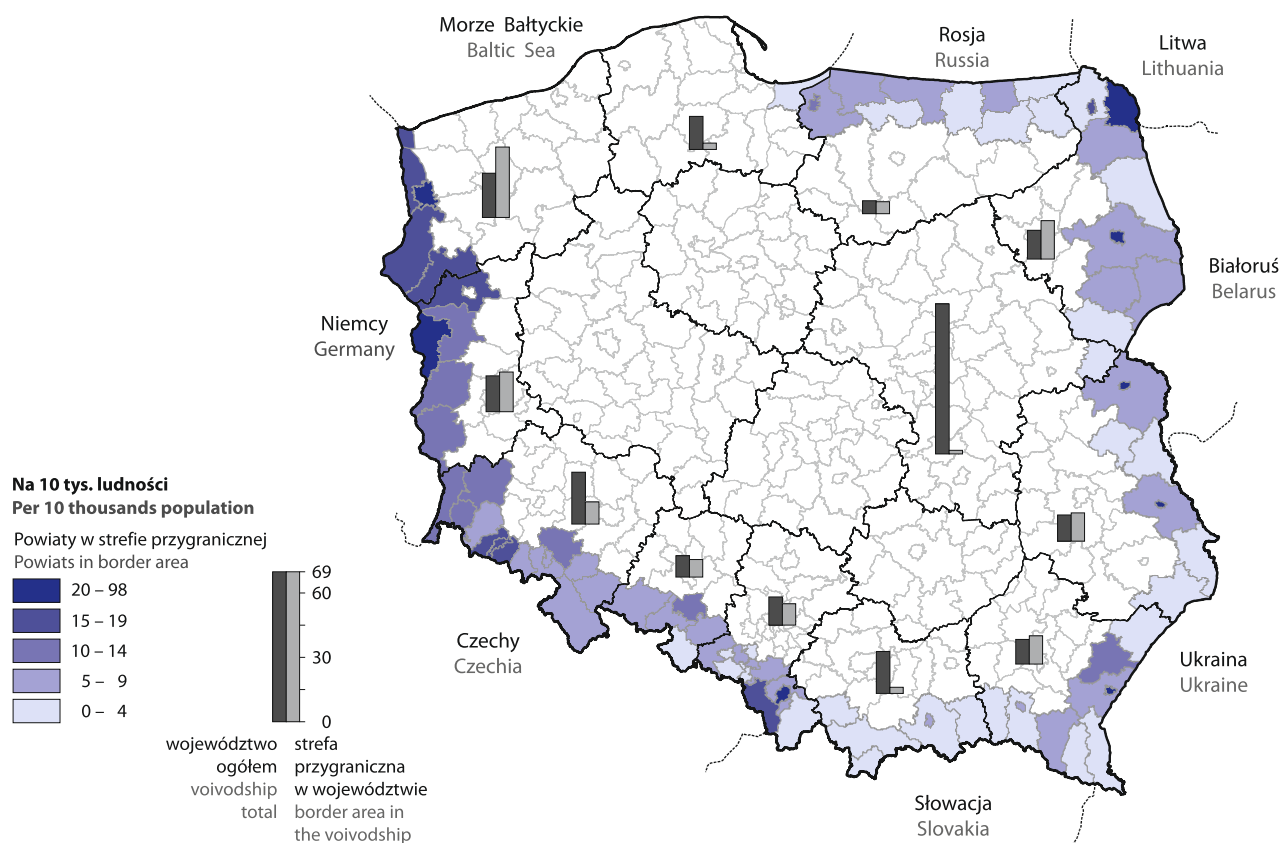
pozostałych odcinkach granicy liczba spółek handlowych, w odniesieniu do liczby ludności, była mniejsza niż dla strefy ogółem. Najmniej spółek handlowych na 10 tys. ludności odnotowano przy granicy z Litwą – 56 (w 2021 r. – 53), następnie z Rosją i Ukrainą – po 61 (w 2021 r. – po 58).

W 2022 r. w strefie przygranicznej Polski na 10 tys. ludności przypadało 13 spółek z udziałem kapitału zagranicznego (w kraju 23). Pod tym względem wyróżniał się obszar strefy przy granicy z Niemcami, gdzie wystąpiła znacznie wyższa wartość tego wskaźnika niż średnia dla strefy i wyniosła ona 25. Przy granicy z Białorusią liczba spółek z kapitałem zagranicznym na 10 tys. ludności kształtowała się na poziomie 17, przy granicy z Ukrainą wyniosła 15, z Litwą – 12 spółek, z Czechami – 10, z Rosją – 8, a ze Słowacją – 7 spółek.

of population was smaller than for the total area. Least commercial companies per 10 thousand population was recorded at the border with Lithuania – 56 (in 2021 – 53), next with Russia and Ukraine – 61 both (in 2021 – 58 both).

In 2022 in the border area there were 13 companies with foreign capital per 10 thousand population (in the country 23). In this respect, area of the zone at the border with Germany was distinguished, with a significantly higher value of 25 than the average for the border area. At the border with Belarus, the number of companies with foreign capital per 10 thousand population was 17, at the border with Ukraine it was 15, with Lithuania – 12 companies, with Czechia – 10, with Russia – 8 and with Slovakia – 7 companies.

Mapa 6. Spółki z udziałem kapitału zagranicznego w 2022 r.
Map 6. Commercial companies with foreign capital participation in 2022



6. Podmioty gospodarki narodowej według rodzaju prowadzonej działalności

Analizując strukturę podmiotów gospodarki narodowej w strefie przygranicznej, według rodzaju prowadzonej działalności gospodarczej (PKD), można zauważyć, że stosunkowo duży udział miały podmioty należące do sekcji: handel; naprawa pojazdów samochodowych – 20,1% (w kraju 20,1%), budownictwo – 16,1% (14,0%), przetwórstwo przemysłowe – 8,2% (8,0%) oraz działalność profesjonalna, naukowa i techniczna – 8,0% (w kraju 10,8%).

W strukturze podmiotów, według rodzaju prowadzonej działalności, we wszystkich częściach strefy z krajami sąsiadującymi dominowały podmioty z sekcji handel; naprawa pojazdów samochodowych (największy odsetek wystąpił przy granicy z Ukrainą (22,0%), najmniejszy – przy granicy z Rosją (17,4%)) oraz budownictwo (największy udział przy granicy ze Słowacją (18,0%), najmniejszy – przy granicy z Czechami (15,0%)). W strefie przygranicznej ze Słowacją znaczny udział miały również podmioty zaliczane do przemysłu (10,1%), w tym do sekcji przetwórstwo przemysłowe (9,6%). Wyższy niż dla całej strefy przygranicznej udział podmiotów zajmujących się działalnością profesjonalną, naukową i techniczną odnotowano przy granicy z Białorusią (9,0%), Niemcami (8,6%) i Słowacją (8,1%).

Spśród ogólnej liczby podmiotów na obszarach przygranicznych Polski, prawie połowa (49,7%) zlokalizowana była w częściach strefy położonej w trzech województwach: dolnośląskim, śląskim i zachodniopomorskim.

6. Entities of the national economy by type of economic activity

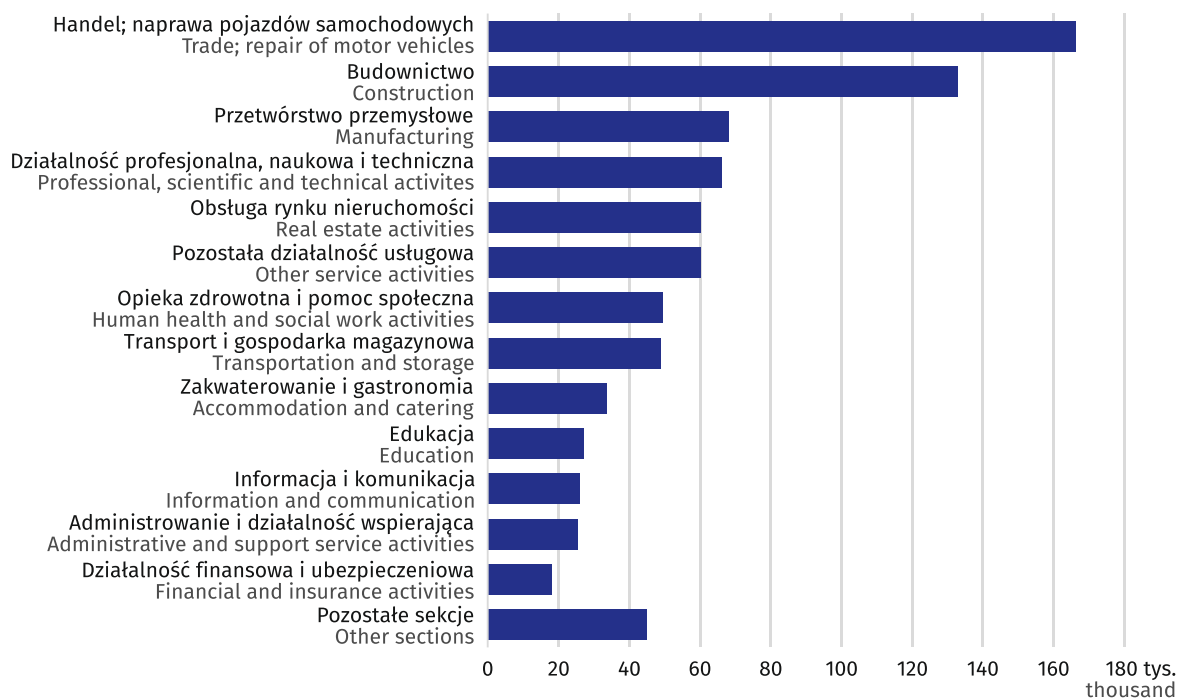
When analyzing the structure of the national economy entities in the border area, according to the type of economic activity (PKD), it can be seen that the relatively large share was made up by entities belonging to the sections: trade; repair of motor vehicles – 20.1% (in the country – 20.1%), construction – 16.1% (14.0%), manufacturing – 8.2% (8.0%) and professional, scientific and technical activity – 8.0% (in the country – 10.8%).

In the structure of entities, by type of economic activity, in all parts of the area with neighboring countries, entities from trade; repair of motor vehicles section dominated (the highest percentage occurred at the border with Ukraine (22.0%), the lowest – at the border with Russia (17.4%)) and construction (the highest share on the border with Slovakia (18.0%), the lowest – at the border with Czechia (15.0%)). Moreover, in the border area with Slovakia a significant share was also held by entities belonging to industry (10.1%), including manufacturing (9.6%). A higher share of entities engaged in professional, scientific and technical activities than for the entire border area was recorded at the border with Belarus (9.0%), Germany (8.6%) and Slovakia (8.1%).

Out of the total number of entities in the border areas of Poland, almost half (49.7%) were located in parts of the zone located in three voivodships: Dolnośląskie, Śląskie and Zachodniopomorskie.

Wykres 3. Podmioty gospodarki narodowej w strefie przygranicznej według sekcji Polskiej Klasyfikacji Działalności w 2022 r.

Chart 3. Entities of the national economy in the border area by sections of the Polish Classification of Activities in 2022



7. Podmioty gospodarki narodowej według przewidywanej liczby pracujących

W strukturze podmiotów gospodarczych strefy przygranicznej Polski według klas wielkości, ze względu na przewidywaną liczbę pracujących zgłoszoną do rejestru REGON, zdecydowanie przeważały jednostki małe do 9 osób – 799,9 tys. (96,7%). W kraju udział ten również wyniósł 96,7%. W porównaniu z 2021 r. odnotowano wzrost liczby tych podmiotów o 21,0 tys. jednostek, tj. o 2,7% (w kraju o 3,4%). Liczba podmiotów tej klasy była dominująca przy wszystkich odcinkach granicy z krajami sąsiadującymi, a także w poszczególnych częściach strefy przygranicznej położonej w poszczególnych województwach.

Wśród podmiotów z deklarowaną liczbą pracujących od 10 do 250 osób (26,5 tys. jednostek), prowadzących działalność w strefie przygranicznej, odnotowano spadki w stosunku do poprzedniego roku, w tym w klasie wielkości do 49 osób – o 292 jednostki, tj. o 1,3%, a w klasie od 50 do 249 osób – spadek o 9 podmiotów, tj. o 0,2%. Analogiczne mierniki w kraju były również niższe niż przed rokiem, odpowiednio o 1,0% i 0,4%. Liczba podmiotów z przewidywaną liczbą pracujących 250 osób i więcej –

7. Entities of the national economy by the predicted number of employed persons

In the structure of economic entities of the border area of Poland by size classes, due to the predicted number of employees registered in the REGON register, entities with up to 9 persons clearly prevailed – 799.9 thousand (96.7%). In the country, this share also amounted to 96.7%. Compared with 2021, it was noted that the number of such entities increased by 21.0 thousand units, i.e. by 2.7% (in Poland, 3.4%). The number of entities of this class was dominant at all sections of the border, i.e. with neighboring countries, as well as in particular parts of the border area of voivodships.

Among entities with the declared number of persons employed between 10 and 250 (26.5 thousand units) decreases were recorded in relation to the previous year, including in the size class up to 49 persons – by 292 units, i.e. by 1.3%, and in the class from 50 to 249 persons – a decrease by 9 entities, i.e. by 0.2%. The corresponding measures in the country were also lower than the year before, by 1.0% and 0.4% respectively. The number of entities with an expected number of persons employed 250 and more – decreased by 3 (to 548) units, i.e. by 0.5% (in the country a decrease of 0.6% was recorded).

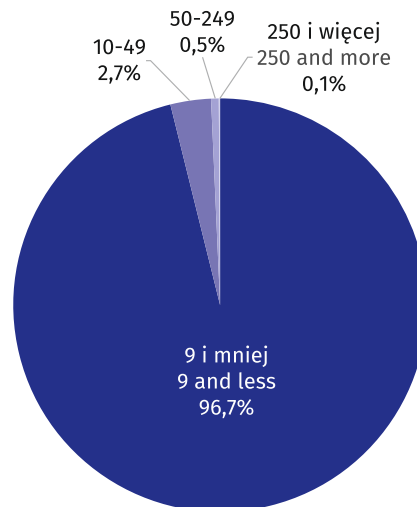
zmniejszyła się o 3 (do 548 jednostek), tj. o 0,5% (w kraju odnotowano spadek o 0,6%).

W strukturze podmiotów gospodarki narodowej w strefie przygranicznej Polski, według poszczególnych klas wielkości, największy odsetek skupiała część strefy przygranicznej zlokalizowana w województwie śląskim: z przewidywaną liczbą pracujących do 9 osób – 18,8%, od 10 do 49 osób – 22,7%, od 50 do 249 – 20,7%, powyżej 250 osób – 24,1%. Najmniejszy udział w poszczególnych klasach wielkości miały podmioty działające w strefie przygranicznej województwa mazowieckiego (od 0,2% dla podmiotów o przewidywanej liczbie pracujących 50–249 osób do 0,4% dla podmiotów o przewidywanej liczbie pracujących 10–49 i 250 i więcej osób).

In the structure of national economy entities in the Polish border zone, by particular size classes, the highest percentage was recorded in the part of the border area located in Śląskie Voivodship: with the expected number of employees up to 9 persons – 18.8%, from 10 to 49 persons - 22.7%, from 50 to 249 – 20.7%, over 250 persons – 24.1%. The smallest share in each size class was held by entities operating in the border area in Mazowieckie Voivodship (from 0.2% for entities with an expected number of employees of 50–249 persons to 0.4% for entities with an expected number of employees of 10–49 and over 250 persons).

Wykres 4. Struktura podmiotów gospodarki narodowej w strefie przygranicznej według przewidywanej liczby pracujących w 2022 r.

Chart 4. The structure of entities of the national economy in the border area by the predicted number of employed persons in 2022



Tablice

Tables

Tablica 1. Podmioty gospodarki narodowej w rejestrze REGON według sektorów własności i wybranych form prawnych¹
A. Według województw położonych przy granicy Polski

Table 1. Entities of the national economy in the REGON register by ownership sectors and selected legal forms¹
A. By voivodships located at the Polish border

Wyszczególnienie Specification a – 2021 b – 2022 c – 2021 = 100	Ogółem Grand total	Sektor Sector		Z ogółem Of grand total						
		publiczny public	prywatny private	spółki handlowe commercial companies		spółki cywilne civil law partnerships	spółdziel- nie co-oper- atives	fundacje stowarzy- szenia i or- ganizacje społeczne founda- tions, asso- ciations and social organiza- tions	osoby fizyczne prowadzą- ce działal- ność gos- podarczą natural persons conducting economic activity	
				razem total	w tym z udziałem kapitału zagrani- cznego of which with foreign capital participa- tion					
Ogółem Total										
Ogółem Grand total	a	3 748 550	88 798	3 574 514	482 524	71 093	227 628	8 012	118 894	2 641 486
	b	3 878 798	88 873	3 691 540	513 810	74 411	226 825	7 915	123 731	2 732 186
	c	103,5	100,1	103,3	106,5	104,7	99,6	98,8	104,1	103,4
w tym powiaty przy- graniczne of which border powiats	a	806 342	26 496	771 284	61 965	8 716	48 731	2 022	27 601	589 157
	b	827 002	26 467	790 825	65 444	8 998	48 582	1 990	28 468	604 683
	c	102,6	99,9	102,5	105,6	103,2	99,7	98,4	103,1	102,6
Województwo pomorskie Pomorskie Voivodship										
Razem Total	a	331 929	7 084	318 967	34 481	3 491	18 422	530	9 181	243 540
	b	344 569	7 091	330 630	37 005	3 618	18 385	527	9 579	252 857
	c	103,8	100,1	103,7	107,3	103,6	99,8	99,4	104,3	103,8
w tym powiaty przy- graniczne of which border powiats	a	4 783	97	4 643	195	10	197	12	139	3 949
	b	4 959	98	4 810	221	10	196	11	136	4 094
	c	103,7	101,0	103,6	113,3	100,0	99,5	91,7	97,8	103,7
Województwo warmińsko-mazurskie Warmińsko-Mazurskie Voivodship										
Razem Total	a	140 765	4 920	135 323	9 863	801	6 573	494	6 037	101 408
	b	143 949	4 908	138 452	10 403	821	6 532	488	6 197	103 715
	c	102,3	99,8	102,3	105,5	102,5	99,4	98,8	102,7	102,3
w tym powiaty przy- graniczne of which border powiats	a	49 566	2 226	47 157	2 761	274	2 152	196	2 088	34 821
	b	50 449	2 214	48 027	2 891	276	2 136	194	2 147	35 439
	c	101,8	99,5	101,8	104,7	100,7	99,3	99,0	102,8	101,8
Województwo podlaskie Podlaskie Voivodship										
Razem Total	a	113 236	2 761	109 098	9 380	1 284	5 333	328	4 362	86 718
	b	116 928	2 776	112 553	10 328	1 528	5 303	322	4 493	89 241
	c	103,3	100,5	103,2	110,1	119,0	99,4	98,2	103,0	102,9
w tym powiaty przy- graniczne of which border powiats	a	85 922	1 889	82 829	8 207	1 219	4 030	225	3 336	64 887
	b	89 034	1 905	85 712	9 090	1 462	4 004	224	3 438	66 942
	c	103,6	100,8	103,5	110,8	119,9	99,4	99,6	103,1	103,2

¹ W podziale według województw i powiatów przygranicznych oraz na sektory własności – bez podmiotów, dla których informacja o adresie siedziby/miejsca zamieszkania lub formie własności nie występuje w rejestrze REGON.

¹ Broken down by voivodships and border powiats as well as ownership sectors – excluding entities for which information about the registered office address/place of residence or form of ownership does not appear in the REGON register.

Tablica 1. Podmioty gospodarki narodowej w rejestrze REGON według sektorów własności i wybranych form prawnych¹ (cd.)**A. Według województw położonych przy granicy Polski (cd.)**Table 1. Entities of the national economy in the REGON register by ownership sectors and selected legal forms¹ (cont.)
A. By voivodships located at the Polish border (cont.)

Wyszczególnienie Specification a – 2021 b – 2022 c – 2021 = 100	Ogółem Grand total	Sektor Sector		Z ogółem Of grand total						
		publiczny public	prywatny private	spółki handlowe commercial companies		spółki cywilne civil law partner- ships	spółdziel- nie co-oper- atives	fundacje stowarzy- szenia i or- ganizacje społeczne founda- tions, asso- ciations and social organiza- tions	osoby fizyczne prowadzą- ce działal- ność gos- podarczą natural persons conducting economic activity	
				razem total	w tym z udziałem kapitału zagrani- cznego of which with foreign capital participa- tion					
Województwo mazowieckie Mazowieckie Voivodship										
Razem Total	a	927 669	12 283	874 764	196 493	36 305	59 182	1 784	26 961	602 711
	b	968 720	12 435	909 049	210 082	38 289	59 233	1 762	28 359	627 767
	c	104,4	101,2	103,9	106,9	105,5	100,1	98,8	105,2	104,2
w tym powiaty przy- graniczne of which border powiats	a	2 479	107	2 316	123	5	79	24	111	1 913
	b	2 536	105	2 361	138	5	75	23	114	1 952
	c	102,3	98,1	101,9	112,2	100,0	94,9	95,8	102,7	102,0
Województwo lubelskie Lubelskie Voivodship										
Razem Total	a	199 541	5 055	191 136	16 165	2 188	9 726	764	8 329	150 748
	b	206 117	5 058	197 208	17 448	2 467	9 773	762	8 585	155 530
	c	103,3	100,1	103,2	107,9	112,8	100,5	99,7	103,1	103,2
w tym powiaty przy- graniczne of which border powiats	a	43 191	1 341	41 346	2 689	565	1 913	241	1 840	32 847
	b	44 603	1 339	42 670	2 966	655	2 024	242	1 888	33 768
	c	103,3	99,9	103,2	110,3	115,9	105,8	100,4	102,6	102,8
Województwo podkarpackie Podkarpackie Voivodship										
Razem Total	a	196 532	5 290	188 623	17 451	2 292	10 726	545	8 217	147 271
	b	203 190	5 283	194 971	18 531	2 383	10 637	540	8 544	152 471
	c	103,4	99,9	103,4	106,2	104,0	99,2	99,1	104,0	103,5
w tym powiaty przy- graniczne of which border powiats	a	64 091	2 058	61 422	4 498	912	3 097	200	3 117	48 234
	b	65 774	2 058	63 071	4 670	916	3 080	197	3 203	49 646
	c	102,6	100,0	102,7	103,8	100,4	99,5	98,5	102,8	102,9
Województwo małopolskie Małopolskie Voivodship										
Razem Total	a	445 149	7 075	431 486	51 259	6 374	28 369	743	14 004	326 924
	b	463 034	7 117	448 244	54 800	6 671	28 278	745	14 571	340 297
	c	104,0	100,6	103,9	106,9	104,7	99,7	100,3	104,0	104,1
w tym powiaty przy- graniczne of which border powiats	a	80 589	1 648	78 287	4 173	218	4 306	154	2 808	64 814
	b	82 898	1 664	80 450	4 485	216	4 313	152	2 871	66 684
	c	102,9	101,0	102,8	107,5	99,1	100,2	98,7	102,2	102,9

¹ Patrz notka na s. 27.¹ See note on page 27.

Tablica 1. Podmioty gospodarki narodowej w rejestrze REGON według sektorów własności i wybranych form prawnych¹ (cd.)**A. Według województw położonych przy granicy Polski (dok.)**Table 1. Entities of the national economy in the REGON register by ownership sectors and selected legal forms¹ (cont.)
A. By voivodships located at the Polish border (cont.)

Wyszczególnienie Specification a – 2021 b – 2022 c – 2021 = 100	Ogółem Grand total	Sektor Sector		Z ogółem Of grand total						
		publiczny public	prywatny private	spółki handlowe commercial companies		spółki cywilne civil law partnerships	spółdziel- nie co-oper- atives	fundacje stowarzy- szenia i or- ganizacje społeczne founda- tions, asso- ciations and social organiza- tions	osoby fizyczne prowadzą- ce działal- ność gos- podarczą natural persons conducting economic activity	
				razem total	w tym z udziałem kapitału zagrani- cznego of which with foreign capital participa- tion					
Województwo śląskie Śląskie Voivodship										
Razem Total	a	509 838	14 857	487 014	57 696	5 592	35 620	784	13 558	367 110
	b	521 859	14 826	497 854	61 021	5 729	35 289	756	14 160	375 151
	c	102,4	99,8	102,2	105,8	102,4	99,1	96,4	104,4	102,2
w tym powiaty przy- graniczne of which border powiats	a	153 026	3 558	147 747	13 933	1 360	10 668	261	4 103	115 791
	b	156 780	3 569	151 272	14 640	1 362	10 590	247	4 285	118 617
	c	102,5	100,3	102,4	105,1	100,1	99,3	94,6	104,4	102,4
Województwo opolskie Opolskie Voivodship										
Razem Total	a	108 222	3 919	103 046	7 799	929	6 665	359	3 890	77 738
	b	110 508	3 930	105 169	8 241	942	6 649	354	4 017	79 345
	c	102,1	100,3	102,1	105,7	101,4	99,8	98,6	103,3	102,1
w tym powiaty przy- graniczne of which border powiats	a	38 639	1 709	36 612	2 138	306	2 381	153	1 422	27 561
	b	39 293	1 715	37 223	2 224	306	2 374	153	1 463	28 051
	c	101,7	100,4	101,7	104,0	100,0	99,7	100,0	102,9	101,8
Województwo dolnośląskie Dolnośląskie Voivodship										
Razem Total	a	410 985	14 326	386 717	50 859	6 847	26 985	761	12 814	271 127
	b	427 198	14 196	401 679	53 504	6 963	26 833	753	13 305	283 704
	c	103,9	99,1	103,9	105,2	101,7	99,4	98,9	103,8	104,6
w tym powiaty przy- graniczne of which border powiats	a	139 510	7 784	130 714	8 138	1 139	11 412	279	4 407	89 832
	b	142 725	7 732	133 908	8 443	1 092	11 371	274	4 554	92 360
	c	102,3	99,3	102,4	103,7	95,9	99,6	98,2	103,3	102,8
Województwo lubuskie Lubuskie Voivodship										
Razem Total	a	124 731	4 590	118 362	10 974	1 621	6 137	344	4 190	88 910
	b	127 458	4 610	120 896	11 496	1 635	6 100	334	4 325	90 868
	c	102,2	100,4	102,1	104,8	100,9	99,4	97,1	103,2	102,2
w tym powiaty przy- graniczne of which border powiats	a	35 616	1 511	33 744	2 303	554	1 641	101	1 148	26 266
	b	36 351	1 522	34 422	2 390	551	1 635	99	1 185	26 828
	c	102,1	100,7	102,0	103,8	99,5	99,6	98,0	103,2	102,1
Województwo zachodniopomorskie Zachodniopomorskie Voivodship										
Razem Total	a	239 953	6 638	229 978	20 104	3 369	13 890	576	7 351	177 281
	b	245 268	6 643	234 835	20 951	3 365	13 813	572	7 596	181 240
	c	102,2	100,1	102,1	104,2	99,9	99,4	99,3	103,3	102,2
w tym powiaty przy- graniczne of which border powiats	a	108 930	2 568	104 467	12 807	2 154	6 855	176	3 082	78 242
	b	111 600	2 546	106 899	13 286	2 147	6 784	174	3 184	80 302
	c	102,5	99,1	102,3	103,7	99,7	99,0	98,9	103,3	102,6

¹ Patrz notka na s. 27.¹ See note on page 27.

Tablica 1. Podmioty gospodarki narodowej w rejestrze REGON według sektorów własności i wybranych form prawnych¹ (cd.)
B. W powiatach przygranicznych według odcinków granicy

Table 1. Entities of the national economy in the REGON register by ownership sectors and selected legal forms¹ (cont.)
 B. In border powiats by border sections

Wyszczególnienie Specification a – 2021 b – 2022 c – 2021 = 100	Ogółem Grand total	Sektor Sector		Z ogółem Of grand total						
		publiczny public	prywatny private	spółki handlowe commercial companies		spółki cywilne civil law partnerships	spółdziel- nie co-oper- atives	fundacje stowarzy- szenia i or- ganizacje społeczne founda- tions, asso- ciations and social organiza- tions	osoby fizyczne prowadzą- ce działal- ność gos- podarczą natural persons conducting economic activity	
				razem total	w tym z udziałem kapitału zagрани- cznego of which with foreign capital participa- tion					
Ogółem² Grand total²	a	806 342	26 496	771 284	61 965	8 716	48 731	2 022	27 601	589 157
	b	827 002	26 467	790 825	65 444	8 998	48 582	1 990	28 468	604 683
	c	102,6	99,9	102,5	105,6	103,2	99,7	98,4	103,1	102,6
Granica polsko-rosyjska Polish-Russian border										
Razem powiaty przygraniczne Total border powiats	a	65 761	2 682	62 743	3 749	493	2 961	249	2 681	47 481
	b	67 108	2 672	64 052	3 956	513	2 942	245	2 747	48 460
	c	102,0	99,6	102,1	105,5	104,1	99,4	98,4	102,5	102,1
w województwach: in voivodships:										
pomorskim Pomorskie	a	4 783	97	4 643	195	10	197	12	139	3 949
	b	4 959	98	4 810	221	10	196	11	136	4 094
	c	103,7	101,0	103,6	113,3	100,0	99,5	91,7	97,8	103,7
warmińsko-mazurskim Warmińsko-Mazurskie	a	49 566	2 226	47 157	2 761	274	2 152	196	2 088	34 821
	b	50 449	2 214	48 027	2 891	276	2 136	194	2 147	35 439
	c	101,8	99,5	101,8	104,7	100,7	99,3	99,0	102,8	101,8
podlaskim Podlaskie	a	11 412	359	10 943	793	209	612	41	454	8 711
	b	11 700	360	11 215	844	227	610	40	464	8 927
	c	102,5	100,3	102,5	106,4	108,6	99,7	97,6	102,2	102,5
Granica polsko-białoruska Polish-Belarusian border										
Razem powiaty przygraniczne Total border powiats	a	119 421	2 996	114 835	10 628	1 738	5 376	424	4 718	90 239
	b	123 744	3 005	118 853	11 785	2 071	5 461	421	4 864	93 032
	c	103,6	100,3	103,5	110,9	119,2	101,6	99,3	103,1	103,1
w województwach: in voivodships:										
podlaskim Podlaskie	a	85 922	1 889	82 829	8 207	1 219	4 030	225	3 336	64 887
	b	89 034	1 905	85 712	9 090	1 462	4 004	224	3 438	66 942
	c	103,6	100,8	103,5	110,8	119,9	99,4	99,6	103,1	103,2
mazowieckim Mazowieckie	a	2 479	107	2 316	123	5	79	24	111	1 913
	b	2 536	105	2 361	138	5	75	23	114	1 952
	c	102,3	98,1	101,9	112,2	100,0	94,9	95,8	102,7	102,0
lubelskim Lubelskie	a	31 020	1 000	29 690	2 298	514	1 267	175	1 271	23 439
	b	32 174	995	30 780	2 557	604	1 382	174	1 312	24 138
	c	103,7	99,5	103,7	111,3	117,5	109,1	99,4	103,2	103,0

¹ Patrz notka na s. 27. ² Sumy składników są wyższe od wielkości ogółem o dane dla powiatów położonych równocześnie w strefie przy dwóch lub trzech odcinkach granicy. Powiaty te zostały ujęte przy każdym z odcinków granicy.

¹ See note on page 27. ² The sums of components are higher than the total value by the data for powiat situated simultaneously in the zone at two or three sections of the border. These powiats were included in each of the sections of the border.

Tablica 1. Podmioty gospodarki narodowej w rejestrze REGON według sektorów własności i wybranych form prawnych¹ (cd.)
B. W powiatach przygranicznych według odcinków granicy (cd.)

 Table 1. Entities of the national economy in the REGON register by ownership sectors and selected legal forms¹ (cont.)
 B. In border powiats by border sections (cont.)

Wyszczególnienie Specification a – 2021 b – 2022 c – 2021 = 100	Ogółem Grand total	Sektor Sector		Z ogółem Of grand total						
		publiczny public	prywatny private	spółki handlowe commercial companies		spółki cywilne civil law partner- ships	spółdziel- nie co-oper- atives	fundacje stowarzy- szenia i or- ganizacje społeczne founda- tions, asso- ciations and social organiza- tions	osoby fizyczne prowadzą- ce działal- ność gos- podarczą natural persons conducting economic activity	
				razem total	w tym z udziałem kapitału zagranic- znego of which with foreign capital participa- tion					
Granica polsko-ukraińska Polish-Ukrainian border										
Razem powiaty przygraniczne Total border powiats	a	65 803	2 254	62 867	4 318	1 057	2 923	311	3 235	49 273
	b	67 435	2 259	64 461	4 523	1 071	2 892	310	3 322	50 600
	c	102,5	100,2	102,5	104,7	101,3	98,9	99,7	102,7	102,7
w województwach: in voivodships:										
lubelskim Lubelskie	a	25 822	829	24 665	1 240	219	1 105	160	1 175	19 812
	b	26 426	836	25 228	1 316	226	1 097	162	1 196	20 298
	c	102,3	100,8	102,3	106,1	103,2	99,3	101,3	101,8	102,5
podkarpackim Podkarpackie	a	39 981	1 425	38 202	3 078	838	1 818	151	2 060	29 461
	b	41 009	1 423	39 233	3 207	845	1 795	148	2 126	30 302
	c	102,6	99,9	102,7	104,2	100,8	98,7	98,0	103,2	102,9
Granica polsko-litewska Polish-Lithuanian border										
Razem powiaty przygraniczne Total border powiats	a	21 728	715	20 872	1 239	257	1 093	77	891	16 456
	b	22 214	712	21 341	1 320	276	1 090	77	910	16 817
	c	102,2	99,6	102,2	106,5	107,4	99,7	100,0	102,1	102,2
w województwach: in voivodships:										
warmińsko-mazurskim Warmińsko-Mazurskie	a	5 630	200	5 425	221	15	247	24	245	4 074
	b	5 749	200	5 540	234	14	252	25	249	4 157
	c	102,1	100,0	102,1	105,9	93,3	102,0	104,2	101,6	102,0
podlaskim Podlaskie	a	16 098	515	15 447	1 018	242	846	53	646	12 382
	b	16 465	512	15 801	1 086	262	838	52	661	12 660
	c	102,3	99,4	102,3	106,7	108,3	99,1	98,1	102,3	102,2

¹ Patrz notka na s. 27.

¹ See note on page 27.

Tablica 1. Podmioty gospodarki narodowej w rejestrze REGON według sektorów własności i wybranych form prawnych¹ (cd.)
B. W powiatach przygranicznych według odcinków granicy (cd.)

Table 1. Entities of the national economy in the REGON register by ownership sectors and selected legal forms¹ (cont.)
 B. In border powiats by border sections (cont.)

Wyszczególnienie Specification a – 2021 b – 2022 c – 2021 = 100	Ogółem Grand total	Sektor Sector		Z ogółem Of grand total						
		publiczny public	prywatny private	spółki handlowe commercial companies		spółki cywilne civil law partner- ships	spółdziel- nie co-oper- atives	fundacje stowarzy- szenia i or- ganizacje społeczne founda- tions, asso- ciations and social organiza- tions	osoby fizyczne prowadzą- ce działal- ność gos- podarczą natural persons conducting economic activity	
				razem total	w tym z udziałem kapitału zagрани- cznego of which with foreign capital participa- tion					
Granica polsko-słowacka Polish-Slovakian border										
Razem powiaty przygraniczne Total border powiats	a	210 354	4 780	203 625	14 937	1 312	12 298	402	7 003	164 081
	b	215 862	4 804	208 851	15 679	1 311	12 236	393	7 226	168 554
	c	102,6	100,5	102,6	105,0	99,9	99,5	97,8	103,2	102,7
w województwach: in voivodships:										
podkarpackim Podkarpackie	a	38 198	1 090	36 741	2 144	130	1 814	93	1 809	29 717
	b	39 167	1 095	37 674	2 227	136	1 814	92	1 851	30 534
	c	102,5	100,5	102,5	103,9	104,6	100,0	98,9	102,3	102,7
małopolskim Małopolskie	a	80 589	1 648	78 287	4 173	218	4 306	154	2 808	64 814
	b	82 898	1 664	80 450	4 485	216	4 313	152	2 871	66 684
	c	102,9	101,0	102,8	107,5	99,1	100,2	98,7	102,2	102,9
śląskim Śląskie	a	91 567	2 042	88 597	8 620	964	6 178	155	2 386	69 550
	b	93 797	2 045	90 727	8 967	959	6 109	149	2 504	71 336
	c	102,4	100,1	102,4	104,0	99,5	98,9	96,1	104,9	102,6
Granica polsko-czeska Polish-Czech border										
Razem powiaty przygraniczne Total border powiats	a	331 175	13 051	315 073	24 209	2 805	24 461	693	9 932	233 184
	b	338 798	13 016	322 403	25 307	2 760	24 335	674	10 302	239 028
	c	102,3	99,7	102,3	104,5	98,4	99,5	97,3	103,7	102,5
w województwach: in voivodships:										
śląskim Śląskie	a	153 026	3 558	147 747	13 933	1 360	10 668	261	4 103	115 791
	b	156 780	3 569	151 272	14 640	1 362	10 590	247	4 285	118 617
	c	102,5	100,3	102,4	105,1	100,1	99,3	94,6	104,4	102,4
opolskim Opolskie	a	38 639	1 709	36 612	2 138	306	2 381	153	1 422	27 561
	b	39 293	1 715	37 223	2 224	306	2 374	153	1 463	28 051
	c	101,7	100,4	101,7	104,0	100,0	99,7	100,0	102,9	101,8
dolnośląskim Dolnośląskie	a	139 510	7 784	130 714	8 138	1 139	11 412	279	4 407	89 832
	b	142 725	7 732	133 908	8 443	1 092	11 371	274	4 554	92 360
	c	102,3	99,3	102,4	103,7	95,9	99,6	98,2	103,3	102,8

¹ Patrz notka na s. 27.
¹ See note on page 27.

Tablica 1. Podmioty gospodarki narodowej w rejestrze REGON według sektorów własności i wybranych form prawnych¹ (cd.)
B. W powiatach przygranicznych według odcinków granicy (dok.)

Table 1. Entities of the national economy in the REGON register by ownership sectors and selected legal forms¹ (cont.)
 B. In border powiats by border sections (cont.)

Wyszczególnienie Specification a – 2021 b – 2022 c – 2021 = 100	Ogółem Grand total	Sektor Sector		Z ogółem Of grand total						
		publiczny public	prywatny private	spółki handlowe commercial companies		spółki cywilne civil law partner- ships	spółdziel- nie co-oper- atives	fundacje stowarzy- szenia i or- ganizacje społeczne founda- tions, asso- ciations and social organiza- tions	osoby fizyczne prowadzą- ce działal- ność gos- podarczą natural persons conducting economic activity	
				razem total	w tym z udziałem kapitału zagrani- cznego of which with foreign capital participa- tion					
Granica polsko-niemiecka Polish-German border										
Razem powiats przygraniczne Total border powiats	a	175 220	5 305	167 356	16 920	3 058	10 010	333	5 300	125 763
	b	179 517	5 302	171 364	17 533	3 014	9 930	329	5 486	129 105
	c	102,5	99,9	102,4	103,6	98,6	99,2	98,8	103,5	102,7
w województwach: in voivodships:										
dolnośląskim Dolnośląskie	a	30 674	1 226	29 145	1 810	350	1 514	56	1 070	21 255
	b	31 566	1 234	30 043	1 857	316	1 511	56	1 117	21 975
	c	102,9	100,7	103,1	102,6	90,3	99,8	100,0	104,4	103,4
lubuskim Lubuskie	a	35 616	1 511	33 744	2 303	554	1 641	101	1 148	26 266
	b	36 351	1 522	34 422	2 390	551	1 635	99	1 185	26 828
	c	102,1	100,7	102,0	103,8	99,5	99,6	98,0	103,2	102,1
zachodniopomorskim Zachodniopomorskie	a	108 930	2 568	104 467	12 807	2 154	6 855	176	3 082	78 242
	b	111 600	2 546	106 899	13 286	2 147	6 784	174	3 184	80 302
	c	102,5	99,1	102,3	103,7	99,7	99,0	98,9	103,3	102,6

¹ Patrz notka na s. 27.
¹ See note on page 27.

Tablica 1. Podmioty gospodarki narodowej w rejestrze REGON według sektorów własności i wybranych form prawnych¹ (cd.)
C. Województwo pomorskie

Table 1. Entities of the national economy in the REGON register by ownership sectors and selected legal forms¹ (cont.)
 C. Pomorskie Voivodship

Wyszczególnienie Specification a – 2021 b – 2022	Ogółem Grand total	Sektor Sector		Z ogółem Of grand total						
		publiczny public	prywatny private	spółki handlowe commercial companies		spółki cywilne civil law partner- ships	spółdziel- nie co-oper- atives	fundacje stowarzy- szenia i or- ganizacje społeczne founda- tions, asso- ciations and social organiza- tions	osoby fizyczne prowadzą- ce działal- ność gos- podarczą natural persons conducting economic activity	
				razem total	w tym z udziałem kapitału zagrani- cznego of which with foreign capital participa- tion					
Województwo Voivodship	a	331 929	7 084	318 967	34 481	3 491	18 422	530	9 181	243 540
	b	344 569	7 091	330 630	37 005	3 618	18 385	527	9 579	252 857
w tym: of which:										
powiaty przygraniczne border powiats²	a	4 783	97	4 643	195	10	197	12	139	3 949
	b	4 959	98	4 810	221	10	196	11	136	4 094
Granica polsko-rosyjska Polish-Russian border										
Powiat: Powiat:										
nowodworski	a	4 783	97	4 643	195	10	197	12	139	3 949
	b	4 959	98	4 810	221	10	196	11	136	4 094

¹ Patrz notka na s. 27.

¹ See note on page 27.

Tablica 1. Podmioty gospodarki narodowej w rejestrze REGON według sektorów własności i wybranych form prawnych¹ (cd.)
D. Województwo warmińsko-mazurskie

Table 1. Entities of the national economy in the REGON register by ownership sectors and selected legal forms¹ (cont.)
 D. Warmińsko-Mazurskie Voivodship

Wyszczególnienie Specification a – 2021 b – 2022	Ogółem Grand total	Sektor Sector		Z ogółem Of grand total						
		publiczny public	prywatny private	spółki handlowe commercial companies		spółki cywilne civil law partner- ships	spółdziel- nie co-oper- atives	fundacje stowarzy- szenia i or- ganizacje społeczne founda- tions, asso- ciations and social organiza- tions	osoby fizyczne prowadzą- ce działal- ność gos- podarczą natural persons conducting economic activity	
				razem total	w tym z udziałem kapitału zagrani- cznego of which with foreign capital participa- tion					
Województwo Voivodship	a	140 765	4 920	135 323	9 863	801	6 573	494	6 037	101 408
	b	143 949	4 908	138 452	10 403	821	6 532	488	6 197	103 715
w tym: of which:										
powiaty przygraniczne² border powiats²	a	49 566	2 226	47 157	2 761	274	2 152	196	2 088	34 821
	b	50 449	2 214	48 027	2 891	276	2 136	194	2 147	35 439
Granica polsko-rosyjska Polish-Russian border										
Powiaty: Powiats:										
bartoszycki	a	4 548	199	4 337	212	26	238	21	187	3 154
	b	4 582	198	4 369	209	25	235	19	196	3 171
braniewski	a	3 414	193	3 195	194	29	104	6	155	2 289
	b	3 454	193	3 231	201	27	98	6	161	2 312
elbląski	a	4 900	148	4 736	287	32	128	32	237	3 811
	b	5 042	146	4 879	304	32	134	32	241	3 929
giżycki	a	6 340	199	6 118	289	20	356	34	311	4 453
	b	6 485	199	6 262	300	21	357	32	323	4 566
gołdapski ³	a	2 316	85	2 231	92	3	112	9	107	1 661
	b	2 377	85	2 291	92	3	114	9	108	1 712
kętrzyński	a	5 008	259	4 745	191	17	227	17	204	3 389
	b	5 133	260	4 872	200	15	225	16	212	3 486
lidzbarski	a	3 989	291	3 684	182	12	188	18	175	2 695
	b	4 093	285	3 794	188	10	188	18	177	2 780
olecki ³	a	3 314	115	3 194	129	12	135	15	138	2 413
	b	3 372	115	3 249	142	11	138	16	141	2 445
węgorzewski	a	1 926	72	1 838	110	12	74	10	133	1 274
	b	1 943	73	1 854	115	13	75	12	135	1 278
Miasto na prawach powiatu: City with powiat status:										
Elbląg	a	13 811	665	13 079	1 075	111	590	34	441	9 682
	b	13 968	660	13 226	1 140	119	572	34	453	9 760

¹ Patrz notka na s. 27. ² Sumy składników są wyższe od wielkości dla powiatów przygranicznych razem. Powiat położony przy dwóch odcinkach granicy występuje w tabeli przy każdym z tych odcinków. ³ Powiat w strefie przygranicznej przy granicy polsko-rosyjskiej i polsko-litewskiej.

¹ See note on page 27. ² The sums of components are higher than the size for the border powiats together. Powiat located at two sections of the border are included in the table at each of these sections. ³ Powiat in the border area by the Polish-Russian and Polish-Lithuanian border.

Tablica 1. Podmioty gospodarki narodowej w rejestrze REGON według sektorów własności i wybranych form prawnych¹ (cd.)
D. Województwo warmińsko-mazurskie (dok.)

Table 1. Entities of the national economy in the REGON register by ownership sectors and selected legal forms¹ (cont.)
 D. Warminsko-Mazurskie Voivodship (cont.)

Wyszczególnienie Specification a – 2021 b – 2022	Ogółem Grand total	Sektor Sector		Z ogółem Of grand total						
		publiczny public	prywatny private	spółki handlowe commercial companies		spółki cywilne civil law partner- ships	spółdziel- nie co-oper- atives	fundacje stowarzy- szenia i or- ganizacje społeczne founda- tions, asso- ciations and social organiza- tions	osoby fizyczne prowadzą- ce działal- ność gos- podarczą natural persons conducting economic activity	
				razem total	w tym z udziałem kapitału zagrani- cznego of which with foreign capital participa- tion					
Granica polsko-litewska Polish-Lithuanian border										
Powiaty: Powiats:										
gołdapski ²	a	2 316	85	2 231	92	3	112	9	107	1 661
	b	2 377	85	2 291	92	3	114	9	108	1 712
olecki ²	a	3 314	115	3 194	129	12	135	15	138	2 413
	b	3 372	115	3 249	142	11	138	16	141	2 445

¹ Patrz notka na s. 27. ² Powiat w strefie przygranicznej przy granicy polsko-rosyjskiej i polsko-litewskiej.

¹ See note on page 27. ² Powiat in the border area by the Polish-Russian and Polish-Lithuanian border.

Tablica 1. Podmioty gospodarki narodowej w rejestrze REGON według sektorów własności i wybranych form prawnych¹ (cd.)
E. Województwo podlaskie

Table 1. Entities of the national economy in the REGON register by ownership sectors and selected legal forms¹ (cont.)
 E. Podlaskie Voivodship

Wyszczególnienie Specification a – 2021 b – 2022	Ogółem Grand total	Sektor Sector		Z ogółem Of grand total						
		publiczny public	prywatny private	spółki handlowe commercial companies		spółki cywilne civil law partnerships	spółdziel- nie co-oper- atives	fundacje stowarzy- szenia i or- ganizacje społeczne founda- tions, asso- ciations and social organiza- tions	osoby fizyczne prowadzą- ce działal- ność gos- podarczą natural persons conducting economic activity	
				razem total	w tym z udziałem kapitału zagrani- cznego of which with foreign capital participa- tion					
Województwo Voivodship	a	113 236	2 761	109 098	9 380	1 284	5 333	328	4 362	86 718
	b	116 928	2 776	112 553	10 328	1 528	5 303	322	4 493	89 241
w tym: of which:										
powiaty przygraniczne² border powiats²	a	85 922	1 889	82 829	8 207	1 219	4 030	225	3 336	64 887
	b	89 034	1 905	85 712	9 090	1 462	4 004	224	3 438	66 942
Granica polsko-rosyjska Polish-Russian border										
Powiaty: Powiats:										
sejneński ³	a	1 573	72	1 487	128	95	52	8	89	1 153
	b	1 649	71	1 564	147	109	53	8	93	1 204
suwalski ³	a	2 410	88	2 310	81	8	71	13	121	1 953
	b	2 478	87	2 377	85	8	70	13	120	2 019
Miasto na prawach powiatu: City with powiat status:										
Suwałki ³	a	7 429	199	7 146	584	106	489	20	244	5 605
	b	7 573	202	7 274	612	110	487	19	251	5 704
Granica polsko-litewska Polish-Lithuanian border										
Powiaty: Powiats:										
augustowski ⁴	a	4 686	156	4 504	225	33	234	12	192	3 671
	b	4 765	152	4 586	242	35	228	12	197	3 733
sejneński ³	a	1 573	72	1 487	128	95	52	8	89	1 153
	b	1 649	71	1 564	147	109	53	8	93	1 204
suwalski ³	a	2 410	88	2 310	81	8	71	13	121	1 953
	b	2 478	87	2 377	85	8	70	13	120	2 019
Miasto na prawach powiatu: City with powiat status:										
Suwałki ³	a	7 429	199	7 146	584	106	489	20	244	5 605
	b	7 573	202	7 274	612	110	487	19	251	5 704
Granica polsko-białoruska Polish-Belarusian border										
Powiaty: Powiats:										
augustowski ⁴	a	4 686	156	4 504	225	33	234	12	192	3 671
	b	4 765	152	4 586	242	35	228	12	197	3 733

¹ Patrz notka na s. 27. ² Sumy składników są wyższe od wielkości dla powiatów przygranicznych razem. Powiat położony przy dwóch lub trzech odcinkach granicy występuje w tablicy przy każdym z tych odcinków. ³ Powiat w strefie przygranicznej przy granicy polsko-rosyjskiej, polsko-litewskiej i polsko-białoruskiej. ⁴ Powiat w strefie przygranicznej przy granicy polsko-litewskiej i polsko-białoruskiej.

¹ See note on page 27. ² The sums of components are higher than the size for the border powiats together. Powiat located at two or three sections of the border are included in the table at each of these sections. ³ Powiat in the border area by the Polish-Russian, Polish-Lithuanian border and Polish-Belarusian. ⁴ Powiat in the border area by the Polish-Lithuanian and Polish-Belarusian border.

Tablica 1. Podmioty gospodarki narodowej w rejestrze REGON według sektorów własności i wybranych form prawnych¹ (cd.)
E. Województwo podlaskie (dok.)

Table 1. Entities of the national economy in the REGON register by ownership sectors and selected legal forms¹ (cont.)
 E. Podlaskie Voivodship (cont.)

Wyszczególnienie Specification a – 2021 b – 2022	Ogółem Grand total	Sektor Sector		Z ogółem Of grand total						
		publiczny public	prywatny private	spółki handlowe commercial companies		spółki cywilne civil law partner- ships	spółdziel- nie co-oper- atives	fundacje stowarzy- szenia i or- ganizacje społeczne founda- tions, asso- ciations and social organiza- tions	osoby fizyczne prowadzą- ce działal- ność gos- podarczą natural persons conducting economic activity	
				razem total	w tym z udziałem kapitału zagrani- cznego of which with foreign capital participa- tion					
Granica polsko-białoruska (dok.) Polish-Belarusian border (cont.)										
Powiaty: Powiats:										
białostocki	a	16 075	233	15 743	1 036	98	564	46	493	13 260
	b	16 977	241	16 624	1 179	132	565	45	508	13 964
bielski	a	4 328	147	4 166	215	29	151	25	183	3 425
	b	4 398	147	4 237	225	30	156	25	192	3 467
hajnowski	a	3 157	156	2 973	132	19	107	17	202	2 347
	b	3 189	157	2 995	145	19	107	17	207	2 357
sejneński ²	a	1 573	72	1 487	128	95	52	8	89	1 153
	b	1 649	71	1 564	147	109	53	8	93	1 204
siemiatycki	a	3 097	131	2 945	102	10	89	15	156	2 402
	b	3 142	130	2 985	109	9	89	15	159	2 435
sokólski	a	4 348	182	4 145	187	26	116	18	241	3 355
	b	4 442	186	4 232	197	28	113	20	246	3 431
suwalski ²	a	2 410	88	2 310	81	8	71	13	121	1 953
	b	2 478	87	2 377	85	8	70	13	120	2 019
Miasta na prawach powiatu: Cities with powiat status:										
Białystok	a	38 819	525	37 410	5 517	795	2 157	51	1 415	27 716
	b	40 421	532	38 838	6 149	982	2 136	50	1 465	28 628
Suwałki ²	a	7 429	199	7 146	584	106	489	20	244	5 605
	b	7 573	202	7 274	612	110	487	19	251	5 704

¹ Patrz notka na s. 27. ² Powiat w strefie przygranicznej przy granicy polsko-rosyjskiej, polsko-litewskiej i polsko-białoruskiej.

¹ See note on page 27. ² Powiat in the border area by the Polish-Russian, Polish-Lithuanian border and Polish-Belarusian.

Tablica 1. Podmioty gospodarki narodowej w rejestrze REGON według sektorów własności i wybranych form prawnych¹ (cd.)
F. Województwo mazowieckie

Table 1. Entities of the national economy in the REGON register by ownership sectors and selected legal forms¹ (cont.)
 F. Mazowieckie Voivodship

Wyszczególnienie Specification a – 2021 b – 2022	Ogółem Grand total	Sektor Sector		Z ogółem Of grand total						
		publiczny public	prywatny private	spółki handlowe commercial companies		spółki cywilne civil law partner- ships	spółdziel- nie co-oper- atives	fundacje stowarzy- szenia i or- ganizacje społeczne founda- tions, asso- ciations and social organiza- tions	osoby fizyczne prowadzą- ce działal- ność gos- podarczą natural persons conducting economic activity	
				razem total	w tym z udziałem kapitału zagrani- cznego of which with foreign capital participa- tion					
Województwo Voivodship	a	927 669	12 283	874 764	196 493	36 305	59 182	1 784	26 961	602 711
	b	968 720	12 435	909 049	210 082	38 289	59 233	1 762	28 359	627 767
w tym: of which:										
powiaty przygraniczne border powiats	a	2 479	107	2 316	123	5	79	24	111	1 913
	b	2 536	105	2 361	138	5	75	23	114	1 952
Granica polsko-białoruska Polish-Belarusian border										
Powiat: Powiat:										
łosicki	a	2 479	107	2 316	123	5	79	24	111	1 913
	b	2 536	105	2 361	138	5	75	23	114	1 952

¹ Patrz notka na s. 27.

¹ See note on page 27.

Tablica 1. Podmioty gospodarki narodowej w rejestrze REGON według sektorów własności i wybranych form prawnych¹ (cd.)
G. Województwo lubelskie

Table 1. Entities of the national economy in the REGON register by ownership sectors and selected legal forms¹ (cont.)
 G. Lubelskie Voivodship

Wyszczególnienie Specification a – 2021 b – 2022	Ogółem Grand total	Sektor Sector		Z ogółem Of grand total						
		publiczny public	prywatny private	spółki handlowe commercial companies		spółki cywilne civil law partner- ships	spółdziel- nie co-oper- atives	fundacje stowarzy- szenia i or- ganizacje społeczne founda- tions and social organiza- tions	osoby fizyczne prowadzą- ce działal- ność gos- podarczą natural persons conducting economic activity	
				razem total	w tym z udziałem kapitału zagranic- znego of which with foreign capital participa- tion					
Województwo Voivodship	a	199 541	5 055	191 136	16 165	2 188	9 726	764	8 329	150 748
	b	206 117	5 058	197 208	17 448	2 467	9 773	762	8 585	155 530
w tym: of which:										
powiaty przygraniczne² border powiats²	a	43 191	1 341	41 346	2 689	565	1 913	241	1 840	32 847
	b	44 603	1 339	42 670	2 966	655	2 024	242	1 888	33 768
Granica polsko-białoruska Polish-Belarusian border										
Powiaty: Powiats:										
białski	a	8 080	288	7 735	472	78	292	38	362	6 258
	b	8 405	287	8 035	524	87	292	39	383	6 492
chełmski ³	a	4 729	151	4 541	156	36	83	43	219	3 838
	b	4 946	151	4 755	178	36	85	43	223	4 022
parczewski	a	2 679	102	2 547	94	8	131	16	143	2 019
	b	2 710	97	2 578	97	6	130	16	143	2 048
włodawski ³	a	2 906	154	2 708	110	6	107	22	173	2 136
	b	2 984	155	2 778	120	6	107	22	177	2 193
Miasta na prawach powiatu: Cities with powiat status:										
Biała Podlaska	a	6 610	122	6 399	883	260	385	27	160	4 758
	b	7 062	119	6 829	1 029	336	505	25	166	4 930
Chełm ³	a	6 016	183	5 760	583	126	269	29	214	4 430
	b	6 067	186	5 805	609	133	263	29	220	4 453
Granica polsko-ukraińska Polish-Ukrainian border										
Powiaty: Powiats:										
chełmski ³	a	4 729	151	4 541	156	36	83	43	219	3 838
	b	4 946	151	4 755	178	36	85	43	223	4 022
hrubieszowski	a	4 694	158	4 438	148	16	247	36	230	3 559
	b	4 785	159	4 513	157	16	246	39	230	3 633
tomaszowski	a	7 477	183	7 218	243	35	399	30	339	5 849
	b	7 644	185	7 377	252	35	396	29	346	5 997
włodawski ³	a	2 906	154	2 708	110	6	107	22	173	2 136
	b	2 984	155	2 778	120	6	107	22	177	2 193
Miasta na prawach powiatu: Cities with powiat status:										
Chełm ³	a	6 016	183	5 760	583	126	269	29	214	4 430
	b	6 067	186	5 805	609	133	263	29	220	4 453

¹ Patrz notka na s. 27. ² Sumy składników są wyższe od wielkości dla powiatów przygranicznych razem. Powiat położony przy dwóch odcinkach granicy występuje w tabelicy przy każdym z tych odcinków. ³ Powiat w strefie przygranicznej przy granicy polsko-białoruskiej i polsko-ukraińskiej.

¹ See note on page 27. ² The sums of components are higher than the size for the border powiats together. Powiat located at two sections of the border are included in the table at each of these sections. ³ Powiat in the border area by the Polish-Belarusian and Polish-Ukrainian border.

Tablica 1. Podmioty gospodarki narodowej w rejestrze REGON według sektorów własności i wybranych form prawnych¹ (cd.)
H. Województwo podkarpackie

Table 1. Entities of the national economy in the REGON register by ownership sectors and selected legal forms¹ (cont.)
H. Podkarpackie Voivodship

Wyszczególnienie Specification a – 2021 b – 2022	Ogółem Grand total	Sektor Sector		Z ogółem Of grand total						
		publiczny public	prywatny private	spółki handlowe commercial companies		spółki cywilne civil law partner- ships	spółdziel- nie co-oper- atives	fundacje stowarzy- szenia i or- ganizacje społeczne founda- tions, asso- ciations and social organiza- tions	osoby fizyczne prowadzą- ce działal- ność gos- podarczą natural persons conducting economic activity	
				razem total	w tym z udziałem kapitału zagрани- cznego of which with foreign capital participa- tion					
Województwo Voivodship	a	196 532	5 290	188 623	17 451	2 292	10 726	545	8 217	147 271
	b	203 190	5 283	194 971	18 531	2 383	10 637	540	8 544	152 471
w tym: of which:										
powiaty przygraniczne² border powiats²	a	64 091	2 058	61 422	4 498	912	3 097	200	3 117	48 234
	b	65 774	2 058	63 071	4 670	916	3 080	197	3 203	49 646
Granica polsko-ukraińska Polish-Ukrainian border										
Powiaty: Powiats:										
bieszczadzki ³	a	2 568	95	2 448	105	7	38	9	172	2 044
	b	2 662	96	2 544	107	8	39	9	177	2 123
jarosławski	a	9 933	313	9 559	743	156	645	42	462	7 296
	b	10 202	310	9 830	801	162	642	40	474	7 517
leski ³	a	3 598	116	3 439	100	1	88	6	155	2 970
	b	3 690	117	3 532	108	1	88	6	157	3 051
lubaczowski	a	3 969	168	3 763	158	12	105	22	227	3 100
	b	4 072	168	3 860	160	10	104	22	234	3 192
przemyski	a	5 186	142	5 004	272	47	124	20	290	4 100
	b	5 412	143	5 231	295	52	121	20	295	4 296
sanocki ³	a	7 922	246	7 634	519	48	409	29	425	5 930
	b	8 050	247	7 760	549	56	402	28	440	6 016
Miasto na prawach powiatu: City with powiat status:										
Przemysł	a	6 805	345	6 355	1 181	567	409	23	329	4 021
	b	6 921	342	6 476	1 187	556	399	23	349	4 107

¹ Patrz notka na s. 27. ² Sumy składników są wyższe od wielkości dla powiatów przygranicznych razem. Powiaty położone przy dwóch odcinkach granicy występują w tablicy przy każdym z tych odcinków. ³ Powiat w strefie przygranicznej przy granicy polsko-ukraińskiej i polsko-słowackiej.

¹ See note on page 27. ² The sums of components are higher than the size for the border powiats together. Powiats located at two sections of the border are included in the table at each of these sections. ³ Powiat in the border area by the Polish-Ukrainian and Polish-Slovakian border.

Tablica 1. Podmioty gospodarki narodowej w rejestrze REGON według sektorów własności i wybranych form prawnych¹ (cd.)
H. Województwo podkarpackie (dok.)

Table 1. Entities of the national economy in the REGON register by ownership sectors and selected legal forms¹ (cont.)
 H. Podkarpackie Voivodship (cont.)

Wyszczególnienie Specification a – 2021 b – 2022	Ogółem Grand total	Sektor Sector		Z ogółem Of grand total						
		publiczny public	prywatny private	spółki handlowe commercial companies		spółki cywilne civil law partner- ships	spółdziel- nie co-oper- atives	fundacje stowarzy- szenia i or- ganizacje społeczne founda- tions, asso- ciations and social organiza- tions	osoby fizyczne prowadzą- ce działal- ność gos- podarczą natural persons conducting economic activity	
				razem total	w tym z udziałem kapitału zagrani- cznego of which with foreign capital participa- tion					
Granica polsko-słowacka Polish-Slovakian border										
Powiaty: Powiats:										
bieszczański ²	a	2 568	95	2 448	105	7	38	9	172	2 044
	b	2 662	96	2 544	107	8	39	9	177	2 123
jasielski	a	9 289	272	8 939	452	17	409	20	416	7 347
	b	9 524	270	9 156	469	18	403	18	423	7 564
krośnieński	a	8 955	222	8 660	346	18	370	17	411	7 296
	b	9 230	227	8 925	355	19	370	18	418	7 548
leski ²	a	3 598	116	3 439	100	1	88	6	155	2 970
	b	3 690	117	3 532	108	1	88	6	157	3 051
sanocki ²	a	7 922	246	7 634	519	48	409	29	425	5 930
	b	8 050	247	7 760	549	56	402	28	440	6 016
Miasto na prawach powiatu: City with powiat status:										
Krosno	a	5 866	139	5 621	622	39	500	12	230	4 130
	b	6 011	138	5 757	639	34	512	13	236	4 232

¹ Patrz notka na s. 27. ² Powiat w strefie przygranicznej przy granicy polsko-ukraińskiej i polsko-słowackiej.

¹ See note on page 27. ² Powiat in the border area by the Polish-Ukrainian and Polish-Slovakian

Tablica 1. Podmioty gospodarki narodowej w rejestrze REGON według sektorów własności i wybranych form prawnych¹ (cd.)
I. Województwo małopolskie

Table 1. Entities of the national economy in the REGON register by ownership sectors and selected legal forms¹ (cont.)
 I. Małopolskie Voivodship

Wyszczególnienie Specification a – 2021 b – 2022	Ogółem Grand total	Sektor Sector		Z ogółem Of grand total						
		publiczny public	prywatny private	spółki handlowe commercial companies		spółki cywilne civil law partner- ships	spółdziel- nie co-oper- atives	fundacje stowarzy- szenia i or- ganizacje społeczne founda- tions, asso- ciations and social organiza- tions	osoby fizyczne prowadzą- ce działal- ność gos- podarczą natural persons conducting economic activity	
				razem total	w tym z udziałem kapitału zagrani- cznego of which with foreign capital participa- tion					
Województwo Voivodship	a	445 149	7 075	431 486	51 259	6 374	28 369	743	14 004	326 924
	b	463 034	7 117	448 244	54 800	6 671	28 278	745	14 571	340 297
w tym: of which:										
powiaty przygraniczne border powiats	a	80 589	1 648	78 287	4 173	218	4 306	154	2 808	64 814
	b	82 898	1 664	80 450	4 485	216	4 313	152	2 871	66 684
Granica polsko-słowacka Polish-Slovakian border										
Powiaty: Powiats:										
gorlicki	a	9 002	328	8 649	414	31	364	36	403	7 152
	b	9 136	332	8 777	437	30	362	35	409	7 256
nowosądecki	a	20 026	381	19 483	855	49	676	38	706	16 797
	b	20 607	384	20 034	929	48	678	38	725	17 266
nowotarski	a	19 607	376	19 117	836	47	1 090	33	657	16 049
	b	20 347	374	19 835	919	42	1 100	33	675	16 669
suski	a	9 205	194	8 981	316	16	540	17	223	7 647
	b	9 465	196	9 233	333	18	541	17	230	7 880
tatrzański	a	11 959	157	11 659	624	18	807	10	320	9 521
	b	12 286	157	11 961	671	18	813	10	328	9 774
Miasto na prawach powiatu: City with powiat status:										
Nowy Sącz	a	10 790	212	10 398	1 128	57	829	20	499	7 648
	b	11 057	221	10 610	1 196	60	819	19	504	7 839

¹ Patrz notka na s. 27.

¹ See note on page 27.

Tablica 1. Podmioty gospodarki narodowej w rejestrze REGON według sektorów własności i wybranych form prawnych¹ (cd.)
J. Województwo śląskie

Table 1. Entities of the national economy in the REGON register by ownership sectors and selected legal forms¹ (cont.)
 J. Śląskie Voivodship

Wyszczególnienie Specification a – 2021 b – 2022	Ogółem Grand total	Sektor Sector		Z ogółem Of grand total						
		publiczny public	prywatny private	spółki handlowe commercial companies		spółki cywilne civil law partnerships	spółdziel- nie co-oper- atives	fundacje stowarzy- szenia i or- ganizacje społeczne founda- tions, asso- ciations and social organiza- tions	osoby fizyczne prowadzą- ce działal- ność gos- podarczą natural persons conducting economic activity	
				razem total	w tym z udziałem kapitału zagrani- cznego of which with foreign capital participa- tion					
Województwo Voivodship	a	509 838	14 857	487 014	57 696	5 592	35 620	784	13 558	367 110
	b	521 859	14 826	497 854	61 021	5 729	35 289	756	14 160	375 151
w tym: of which:										
powiaty przygraniczne² border powiats²	a	153 026	3 558	147 747	13 933	1 360	10 668	261	4 103	115 791
	b	156 780	3 569	151 272	14 640	1 362	10 590	247	4 285	118 617
Granica polsko-słowacka Polish-Slovakian border										
Powiaty: Powiats:										
bielski ³	a	19 642	339	19 121	1 413	116	1 154	33	357	15 936
	b	20 290	346	19 744	1 479	117	1 147	32	370	16 492
cieszyński ³	a	21 400	506	20 784	1 664	264	1 420	45	624	16 496
	b	21 879	505	21 231	1 757	264	1 399	43	652	16 851
żywiecki ³	a	16 403	392	15 927	795	38	909	33	503	13 373
	b	16 974	395	16 482	847	40	906	31	529	13 861
Miasta na prawach powiatu: Cities with powiat status:										
Bielsko-Biała ³	a	27 799	597	26 724	4 308	526	2 151	36	672	19 031
	b	28 220	595	27 124	4 426	518	2 119	36	711	19 330
Jastrzębie-Zdrój ³	a	6 323	208	6 041	440	20	544	8	230	4 714
	b	6 434	204	6 146	458	20	538	7	242	4 802
Granica polsko-czeska Polish-Czech border										
Powiaty: Powiats:										
bielski ³	a	19 642	339	19 121	1 413	116	1 154	33	357	15 936
	b	20 290	346	19 744	1 479	117	1 147	32	370	16 492
cieszyński ³	a	21 400	506	20 784	1 664	264	1 420	45	624	16 496
	b	21 879	505	21 231	1 757	264	1 399	43	652	16 851
pszczyński	a	12 803	265	12 440	1 172	72	945	20	328	9 715
	b	13 140	265	12 754	1 259	73	943	18	342	9 948
raciborski	a	9 058	413	8 582	729	87	656	34	317	6 389
	b	9 260	414	8 774	765	90	655	33	328	6 531
rybnicki	a	6 199	158	5 957	323	22	333	8	168	5 026
	b	6 405	159	6 137	354	20	336	9	172	5 192

¹ Patrz notka na s. 27. ² Sumy składników są wyższe od wielkości dla powiatów przygranicznych razem. Powiaty położone przy dwóch odcinkach granicy występują w tablicy przy każdym z tych odcinków. ³ Powiat w strefie przygranicznej przy granicy polsko-słowackiej i polsko-czeskiej.

¹ See note on page 27. ² The sums of components are higher than the size for the border powiats together. Powiats located at two sections of the border are included in the table at each of these sections. ³ Powiat in the border area by the Polish-Slovakian and Polish-Czech border.

Tablica 1. Podmioty gospodarki narodowej w rejestrze REGON według sektorów własności i wybranych form prawnych¹ (cd.)
J. Województwo śląskie (dok.)

Table 1. Entities of the national economy in the REGON register by ownership sectors and selected legal forms¹ (cont.)
 J. Śląskie Voivodship (cont.)

Wyszczególnienie Specification a – 2021 b – 2022	Ogółem Grand total	Sektor Sector		Z ogółem Of grand total						
		publiczny public	prywatny private	spółki handlowe commercial companies		spółki cywilne civil law partner- ships	spółdziel- nie co-oper- atives	fundacje stowarzy- szenia i or- ganizacje społeczne founda- tions, asso- ciations and social organiza- tions	osoby fizyczne prowadzą- ce działal- ność gos- podarczą natural persons conducting economic activity	
				razem total	w tym z udziałem kapitału zagrani- cznego of which with foreign capital participa- tion					
Granica polsko-czeska (dok.) Polish-Czech border (cont.)										
Powiaty: Powiats:										
wodzisławski	a	12 065	346	11 631	903	53	833	19	322	9 358
	b	12 393	351	11 941	988	56	829	17	346	9 567
żywiecki ²	a	16 403	392	15 927	795	38	909	33	503	13 373
	b	16 974	395	16 482	847	40	906	31	529	13 861
Miasta na prawach powiatu: Cities with powiat status:										
Bielsko-Biała ²	a	27 799	597	26 724	4 308	526	2 151	36	672	19 031
	b	28 220	595	27 124	4 426	518	2 119	36	711	19 330
Jastrzębie-Zdrój ²	a	6 323	208	6 041	440	20	544	8	230	4 714
	b	6 434	204	6 146	458	20	538	7	242	4 802
Rybnik	a	14 947	241	14 315	1 567	109	1 224	20	404	10 898
	b	15 202	241	14 526	1 651	111	1 221	16	412	11 046
Żory	a	6 387	93	6 225	619	53	499	5	178	4 855
	b	6 583	94	6 413	656	53	497	5	181	4 997

¹ Patrz notka na s. 27. ² Powiat w strefie przygranicznej przy granicy polsko-słowackiej i polsko-czeskiej.

¹ See note on page 27. ² Powiat in the border area by the Polish-Slovakian and Polish-Czech border.

Tablica 1. Podmioty gospodarki narodowej w rejestrze REGON według sektorów własności i wybranych form prawnych¹ (cd.)
K. Województwo opolskie

Table 1. Entities of the national economy in the REGON register by ownership sectors and selected legal forms¹ (cont.)
 K. Opolskie Voivodship

Wyszczególnienie Specification a – 2021 b – 2022	Ogółem Grand total	Sektor Sector		Z ogółem Of grand total						
		publiczny public	prywatny private	spółki handlowe commercial companies		spółki cywilne civil law partner- ships	spółdziel- nie co-oper- atives	fundacje stowarzy- szenia i or- ganizacje społeczne founda- tions, asso- ciations and social organiza- tions	osoby fizyczne prowadzą- ce działal- ność gos- podarczą natural persons conducting economic activity	
				razem total	w tym z udziałem kapitału zagrani- cznego of which with foreign capital participa- tion					
Województwo Voivodship	a	108 222	3 919	103 046	7 799	929	6 665	359	3 890	77 738
	b	110 508	3 930	105 169	8 241	942	6 649	354	4 017	79 345
w tym: of which:										
powiaty przygraniczne border powiats	a	38 639	1 709	36 612	2 138	306	2 381	153	1 422	27 561
	b	39 293	1 715	37 223	2 224	306	2 374	153	1 463	28 051
Granica polsko-czeska Polish-Czech border										
Powiaty: Powiats:										
głubczycki	a	4 330	223	3 990	189	18	203	26	201	2 899
	b	4 365	225	4 014	190	18	199	26	210	2 923
kędzierzyńsko- -kozielski	a	9 358	355	8 931	645	88	810	21	301	6 486
	b	9 445	355	9 006	662	82	809	21	311	6 538
krapkowicki	a	5 293	137	5 112	413	80	318	12	229	3 876
	b	5 423	137	5 236	431	81	316	12	233	3 977
nyski	a	14 762	726	13 982	699	88	807	66	508	10 810
	b	15 086	732	14 295	733	92	806	65	521	11 073
prudnicki	a	4 896	268	4 597	192	32	243	28	183	3 490
	b	4 974	266	4 672	208	33	244	29	188	3 540

¹ Patrz notka na s. 27.
¹ See note on page 27.

Tablica 1. Podmioty gospodarki narodowej w rejestrze REGON według sektorów własności i wybranych form prawnych¹ (cd.)
L. Województwo dolnośląskie

Table 1. Entities of the national economy in the REGON register by ownership sectors and selected legal forms¹ (cont.)
 L. Dolnośląskie Voivodship

Wyszczególnienie Specification a – 2021 b – 2022	Ogółem Grand total	Sektor Sector		Z ogółem Of grand total						
		publiczny public	prywatny private	spółki handlowe commercial companies		spółki cywilne civil law partner- ships	spółdziel- nie co-oper- atives	fundacje stowarzy- szenia i or- ganizacje społeczne founda- tions, asso- ciations and social organiza- tions	osoby fizyczne prowadzą- ce działal- ność gos- podarczą natural persons conducting economic activity	
				razem total	w tym z udziałem kapitału zagranic- znego of which with foreign capital participa- tion					
Województwo Voivodship	a	410 985	14 326	386 717	50 859	6 847	26 985	761	12 814	271 127
	b	427 198	14 196	401 679	53 504	6 963	26 833	753	13 305	283 704
w tym: of which:										
powiaty przygraniczne² border powiaty²	a	139 510	7 784	130 714	8 138	1 139	11 412	279	4 407	89 832
	b	142 725	7 732	133 908	8 443	1 092	11 371	274	4 554	92 360
Granica polsko-czeska Polish-Czech border										
Powiaty: Powiaty:										
bolesławiecki ³	a	9 788	340	9 360	628	105	537	17	290	7 076
	b	10 166	340	9 732	666	101	538	17	310	7 382
dzierzoniowski	a	11 545	722	10 790	668	79	903	18	348	7 532
	b	11 852	723	11 087	690	74	902	18	360	7 785
karkonoski	a	11 981	300	11 595	536	93	3 062	11	313	6 925
	b	12 140	300	11 752	562	95	3 056	11	317	7 025
kamiennogórski	a	4 798	523	4 256	186	26	225	11	169	3 166
	b	4 857	526	4 306	194	26	229	10	173	3 201
kłodzki	a	19 041	1 203	17 738	850	131	1 348	37	658	12 333
	b	19 468	1 172	18 172	913	139	1 342	39	677	12 640
lubański ³	a	6 542	305	6 183	291	55	278	15	200	4 406
	b	6 757	307	6 397	305	55	275	15	213	4 574
lwówecki ³	a	5 060	207	4 812	188	36	157	9	215	3 835
	b	5 191	210	4 935	195	36	157	9	218	3 922
świdnicki	a	19 990	1 055	18 789	1 544	188	1 556	66	558	12 817
	b	20 545	1 045	19 342	1 612	176	1 551	65	578	13 280
wałbrzyski	a	6 838	755	6 042	281	26	399	8	231	4 182
	b	7 064	739	6 284	295	27	397	7	235	4 373
ząbkowicki	a	7 410	362	6 997	363	40	443	17	286	4 932
	b	7 524	364	7 108	368	37	444	16	301	4 988
zgorzelecki ³	a	9 284	374	8 790	703	154	542	15	365	5 938
	b	9 452	377	8 979	691	124	541	15	376	6 097

¹ Patrz notka na s. 27. ² Sumy składników są wyższe od wielkości dla powiatów przygranicznych razem. Powiaty położone przy dwóch odcinkach granicy występują w tablicy przy każdym z tych odcinków. ³ Powiat w strefie przygranicznej przy granicy polsko-czeskiej i polsko-niemieckiej.

¹ See note on page 27. ² The sums of components are higher than the size for the border powiaty together. Powiaty located at two sections of the border are included in the table at each of these sections. ³ Powiat in the border area by the Polish-Czech and Polish-German border.

Tablica 1. Podmioty gospodarki narodowej w rejestrze REGON według sektorów własności i wybranych form prawnych¹ (cd.)
L. Województwo dolnośląskie (dok.)

Table 1. Entities of the national economy in the REGON register by ownership sectors and selected legal forms¹ (cont.)
 L. Dolnośląskie Voivodship (cont.)

Wyszczególnienie Specification a – 2021 b – 2022	Ogółem Grand total	Sektor Sector		Z ogółem Of grand total						
		publiczny public	prywatny private	spółki handlowe commercial companies		spółki cywilne civil law partner- ships	spółdziel- nie co-oper- atives	fundacje stowarzy- szenia i or- ganizacje społeczne founda- tions, asso- ciations and social organiza- tions	osoby fizyczne prowadzą- ce działal- ność gos- podarczą natural persons conducting economic activity	
				razem total	w tym z udziałem kapitału zagrani- cznego of which with foreign capital participa- tion					
Granica polsko-czeska (dok.) Polish-Czech border (cont.)										
Miasta na prawach powiatu: Cities with powiat status:										
Jelenia Góra	a	13 135	508	12 488	1 104	134	739	20	390	8 502
	b	13 416	496	12 755	1 148	137	718	20	399	8 729
Wałbrzych	a	14 098	1 130	12 874	796	72	1 223	35	384	8 188
	b	14 293	1 133	13 059	804	65	1 221	32	397	8 364
Granica polsko-niemiecka Polish-German border										
Powiaty: Powiats:										
bolesławiecki ²	a	9 788	340	9 360	628	105	537	17	290	7 076
	b	10 166	340	9 732	666	101	538	17	310	7 382
lubański ²	a	6 542	305	6 183	291	55	278	15	200	4 406
	b	6 757	307	6 397	305	55	275	15	213	4 574
lwówecki ²	a	5 060	207	4 812	188	36	157	9	215	3 835
	b	5 191	210	4 935	195	36	157	9	218	3 922
zgorzelecki ²	a	9 284	374	8 790	703	154	542	15	365	5 938
	b	9 452	377	8 979	691	124	541	15	376	6 097

¹ Patrz notka na s. 27. ² Powiat w strefie przygranicznej przy granicy polsko-czeskiej i polsko-niemieckiej.

¹ See note on page 27. ² Powiat in the border area by the Polish-Czech and Polish-German border.

Tablica 1. Podmioty gospodarki narodowej w rejestrze REGON według sektorów własności i wybranych form prawnych¹ (cd.)
M. Województwo lubuskie

Table 1. Entities of the national economy in the REGON register by ownership sectors and selected legal forms¹ (cont.)
M. Lubuskie Voivodship

Wyszczególnienie Specification a – 2021 b – 2022	Ogółem Grand total	Sektor Sector		Z ogółem Of grand total						
		publiczny public	prywatny private	spółki handlowe commercial companies		spółki cywilne civil law partnerships	spółdziel- nie co-oper- atives	fundacje stowarzy- szenia i or- ganizacje społeczne founda- tions, asso- ciations and social organiza- tions	osoby fizyczne prowadzą- ce działal- ność gos- podarczą natural persons conducting economic activity	
				razem total	w tym z udziałem kapitału zagrani- cznego of which with foreign capital participa- tion					
Województwo Voivodship	a	124 731	4 590	118 362	10 974	1 621	6 137	344	4 190	88 910
	b	127 458	4 610	120 896	11 496	1 635	6 100	334	4 325	90 868
w tym: of which:										
powiaty przygraniczne border powiat	a	35 616	1 511	33 744	2 303	554	1 641	101	1 148	26 266
	b	36 351	1 522	34 422	2 390	551	1 635	99	1 185	26 828
Granica polsko-niemiecka Polish-German border										
Powiaty: Powiats:										
gorzowski	a	9 248	173	9 018	591	120	351	13	256	7 464
	b	9 533	177	9 287	623	120	350	13	264	7 694
krośnieński	a	6 312	386	5 893	286	71	283	21	220	4 614
	b	6 485	387	6 064	307	73	285	20	225	4 755
ślubicki	a	6 369	233	5 972	673	205	337	18	197	4 339
	b	6 481	231	6 077	678	201	332	18	209	4 421
sulęciński	a	3 272	108	3 120	222	38	124	12	143	2 510
	b	3 273	108	3 114	227	38	124	12	144	2 501
żarski	a	10 415	611	9 741	531	120	546	37	332	7 339
	b	10 579	619	9 880	555	119	544	36	343	7 457

¹ Patrz notka na s. 27.
¹ See note on page 27.

Tablica 1. Podmioty gospodarki narodowej w rejestrze REGON według sektorów własności i wybranych form prawnych¹ (dok.)
N. Województwo zachodniopomorskie

Table 1. Entities of the national economy in the REGON register by ownership sectors and selected legal forms¹ (cont.)
 N. Zachodniopomorskie Voivodship

Wyszczególnienie Specification a – 2021 b – 2022	Ogółem Grand total	Sektor Sector		Z ogółem Of grand total						
		publiczny public	prywatny private	spółki handlowe commercial companies		spółki cywilne civil law partner- ships	spółdziel- nie co-oper- atives	fundacje stowarzy- szenia i or- ganizacje społeczne founda- tions, asso- ciations and social organiza- tions	osoby fizyczne prowadzą- ce działal- ność gos- podarczą natural persons conducting economic activity	
				razem total	w tym z udziałem kapitału zagrani- cznego of which with foreign capital participa- tion					
Województwo Voivodship	a	239 953	6 638	229 978	20 104	3 369	13 890	576	7 351	177 281
	b	245 268	6 643	234 835	20 951	3 365	13 813	572	7 596	181 240
w tym: of which:										
powiaty przygraniczne² border powiats²	a	108 930	2 568	104 467	12 807	2 154	6 855	176	3 082	78 242
	b	111 600	2 546	106 899	13 286	2 147	6 784	174	3 184	80 302
Granica polsko-niemiecka Polish-German border										
Powiaty: Powiats:										
gryfiński	a	9 478	206	9 194	539	138	427	27	330	7 463
	b	9 580	204	9 298	557	135	424	27	347	7 520
myśliborski	a	7 459	300	7 105	463	93	380	25	225	5 474
	b	7 569	297	7 208	481	95	376	25	233	5 556
policki	a	13 054	261	12 617	1 032	130	542	15	299	10 626
	b	13 599	258	13 140	1 081	130	541	15	320	11 087
Miasta na prawach powiatu: Cities with powiat status:										
Szczecin	a	72 256	1 679	69 017	10 395	1 721	5 055	101	2 098	49 624
	b	74 100	1 664	70 660	10 778	1 712	4 994	99	2 147	51 042
Świnoujście	a	6 683	122	6 534	378	72	451	8	130	5 055
	b	6 752	123	6 593	389	75	449	8	137	5 097

¹ Patrz notka na s. 27.

¹ See note on page 27.

Tablica 2. Spółki handlowe w rejestrze REGON według wybranych form prawnych¹
A. Według województw położonych przy granicy Polski

Table 2. Commercial companies in the REGON register by selected legal forms¹
 A. By voivodships located at the Polish border

Wyszczególnienie Specification a – 2021 b – 2022 c – 2021 = 100	Ogółem Grand total	Spółki kapitałowe Companies			Spółki osobowe Partnerships					
		razem total	akcyjne joint stock	z ograniczoną odpowiedzialnością limited liability	razem total	partnerskie professional partnerships	jawne unlimited partnerships	komandytowe limited partnerships	komandytowo-akcyjne joint stock-limited partnerships	
Ogółem Total										
Ogółem Grand total	a	482 524	417 902	8 768	409 134	64 622	2 085	28 416	31 326	2 795
	b	513 810	451 276	9 422	441 854	62 534	2 022	27 198	29 924	3 390
	c	106,5	108,0	107,5	108,0	96,8	97,0	95,7	95,5	121,3
w tym powiaty przy- graniczne of which border powiats	a	61 965	51 402	823	50 579	10 563	408	6 008	3 968	179
	b	65 444	55 117	875	54 242	10 327	401	5 773	3 901	252
	c	105,6	107,2	106,3	107,2	97,8	98,3	96,1	98,3	140,8
Województwo pomorskie Pomorskie Voivodship										
Razem Total	a	34 481	29 669	577	29 092	4 812	146	1 775	2 708	183
	b	37 005	32 316	630	31 686	4 689	146	1 737	2 572	234
	c	107,3	108,9	109,2	108,9	97,4	100,0	97,9	95,0	127,9
w tym powiaty przy- graniczne of which border powiats	a	195	161	2	159	34	2	17	15	-
	b	221	185	1	184	36	2	18	16	-
	c	113,3	114,9	50,0	115,7	105,9	100,0	105,9	106,7	.
Województwo warmińsko-mazurskie Warmińsko-Mazurskie Voivodship										
Razem Total	a	9 863	8 352	109	8 243	1 511	131	954	406	20
	b	10 403	8 936	124	8 812	1 467	128	912	399	28
	c	105,5	107,0	113,8	106,9	97,1	97,7	95,6	98,3	140,0
w tym powiaty przy- graniczne of which border powiats	a	2 761	2 305	21	2 284	456	66	293	96	1
	b	2 891	2 453	27	2 426	438	64	277	93	4
	c	104,7	106,4	128,6	106,2	96,1	97,0	94,5	96,9	400,0
Województwo podlaskie Podlaskie Voivodship										
Razem Total	a	9 380	7 451	126	7 325	1 929	106	1 254	547	22
	b	10 328	8 386	148	8 238	1 942	100	1 204	598	40
	c	110,1	112,5	117,5	112,5	100,7	94,3	96,0	109,3	181,8
w tym powiaty przy- graniczne of which border powiats	a	8 207	6 569	114	6 455	1 638	99	1 020	499	20
	b	9 090	7 436	133	7 303	1 654	93	991	537	33
	c	110,8	113,2	116,7	113,1	101,0	93,9	97,2	107,6	165,0

¹ W podziale według województw i powiatów przygranicznych – bez podmiotów, dla których informacja o adresie siedziby nie występuje w rejestrze REGON.

¹ Broken down by voivodships and border powiats - excluding entities for which information about the registered office address does not appear in the REGON register.

Tablica 2. Spółki handlowe w rejestrze REGON według wybranych form prawnych¹ (cd.)
A. Według województw położonych przy granicy Polski (cd.)

Table 2. Commercial companies in the REGON register by selected legal forms¹ (cont.)
 A. By voivodships located at the Polish border (cont.)

Wyszczególnienie Specification a – 2021 b – 2022 c – 2021 = 100	Ogółem Grand total	Spółki kapitałowe Companies			Spółki osobowe Partnerships					
		razem total	akcyjne joint stock	z ograniczoną odpowiedzialnością limited liability	razem total	partnerskie professional partnerships	jawne unlimited partnerships	komandytowe limited partnerships	komandytowo-akcyjne joint stock-limited partnerships	
Województwo mazowieckie Mazowieckie Voivodship										
Razem Total	a	196 493	176 172	4 133	172 039	20 321	502	7 161	11 154	1 504
	b	210 082	190 425	4 439	185 986	19 657	468	6 846	10 650	1 693
	c	106,9	108,1	107,4	108,1	96,7	93,2	95,6	95,5	112,6
w tym powiaty przygraniczne of which border powiats	a	123	102	2	100	21	–	17	4	–
	b	138	115	2	113	23	–	20	3	–
	c	112,2	112,7	100,0	113,0	109,5	.	117,6	75,0	.
Województwo lubelskie Lubelskie Voivodship										
Razem Total	a	16 165	13 729	234	13 495	2 436	130	1 582	658	66
	b	17 448	15 059	258	14 801	2 389	130	1 502	668	89
	c	107,9	109,7	110,3	109,7	98,1	100,0	94,9	101,5	134,8
w tym powiaty przygraniczne of which border powiats	a	2 689	2 285	21	2 264	404	14	294	92	4
	b	2 966	2 561	19	2 542	405	15	278	105	7
	c	110,3	112,1	90,5	112,3	100,2	107,1	94,6	114,1	175,0
Województwo podkarpackie Podkarpackie Voivodship										
Razem Total	a	17 451	14 768	233	14 535	2 683	110	1 471	1 043	59
	b	18 531	15 885	258	15 627	2 646	103	1 396	1 076	71
	c	106,2	107,6	110,7	107,5	98,6	93,6	94,9	103,2	120,3
w tym powiaty przygraniczne of which border powiats	a	4 498	3 890	60	3 830	608	24	377	190	17
	b	4 670	4 074	64	4 010	596	21	359	194	22
	c	103,8	104,7	106,7	104,7	98,0	87,5	95,2	102,1	129,4
Województwo małopolskie Małopolskie Voivodship										
Razem Total	a	51 259	42 201	814	41 387	9 058	267	3 847	4 628	316
	b	54 800	46 139	902	45 237	8 661	263	3 673	4 320	405
	c	106,9	109,3	110,8	109,3	95,6	98,5	95,5	93,3	128,2
w tym powiaty przygraniczne of which border powiats	a	4 173	3 227	54	3 173	946	21	582	322	21
	b	4 485	3 542	56	3 486	943	24	571	322	26
	c	107,5	109,8	103,7	109,9	99,7	114,3	98,1	100,0	123,8

¹ Patrz notka na s. 51.

¹ See note on page 51.

Tablica 2. Spółki handlowe w rejestrze REGON według wybranych form prawnych¹ (cd.)
A. Według województw położonych przy granicy Polski (dok.)

Table 2. Commercial companies in the REGON register by selected legal forms¹ (cont.)
 A. By voivodships located at the Polish border (cont.)

Wyszczególnienie Specification a – 2021 b – 2022 c – 2021 = 100	Ogółem Grand total	Spółki kapitałowe Companies			Spółki osobowe Partnerships					
		razem total	akcyjne joint stock	z ograniczoną odpowiedzialnością limited liability	razem total	partnerskie professional partnerships	jawne unlimited partnerships	komandytowe limited partnerships	komandytowo-akcyjne joint stock-limited partnerships	
Województwo śląskie Śląskie Voivodship										
Razem Total	a	57 696	48 890	1 134	47 756	8 806	282	4 628	3 676	220
	b	61 021	52 508	1 193	51 315	8 513	272	4 440	3 502	299
	c	105,8	107,4	105,2	107,5	96,7	96,5	95,9	95,3	135,9
w tym powiaty przygraniczne of which border powiats	a	13 933	11 464	216	11 248	2 469	69	1 385	973	42
	b	14 640	12 289	232	12 057	2 351	66	1 313	908	64
	c	105,1	107,2	107,4	107,2	95,2	95,7	94,8	93,3	152,4
Województwo opolskie Opolskie Voivodship										
Razem Total	a	7 799	6 474	115	6 359	1 325	64	720	524	17
	b	8 241	6 967	117	6 850	1 274	67	682	497	28
	c	105,7	107,6	101,7	107,7	96,2	104,7	94,7	94,8	164,7
w tym powiaty przygraniczne of which border powiats	a	2 138	1 794	44	1 750	344	11	204	127	2
	b	2 224	1 894	41	1 853	330	10	197	120	3
	c	104,0	105,6	93,2	105,9	95,9	90,9	96,6	94,5	150,0
Województwo dolnośląskie Dolnośląskie Voivodship										
Razem Total	a	50 859	43 806	928	42 878	7 053	208	2 817	3 748	280
	b	53 504	46 758	967	45 791	6 746	206	2 684	3 480	376
	c	105,2	106,7	104,2	106,8	95,6	99,0	95,3	92,8	134,3
w tym powiaty przygraniczne of which border powiats	a	8 138	6 798	101	6 697	1 340	35	824	463	18
	b	8 443	7 113	103	7 010	1 330	38	798	459	35
	c	103,7	104,6	102,0	104,7	99,3	108,6	96,8	99,1	194,4
Województwo lubuskie Lubuskie Voivodship										
Razem Total	a	10 974	9 369	112	9 257	1 605	56	782	731	36
	b	11 496	9 921	123	9 798	1 575	56	752	717	50
	c	104,8	105,9	109,8	105,8	98,1	100,0	96,2	98,1	138,9
w tym powiaty przygraniczne of which border powiats	a	2 303	1 984	14	1 970	319	11	179	129	–
	b	2 390	2 072	15	2 057	318	12	173	130	3
	c	103,8	104,4	107,1	104,4	99,7	109,1	96,6	100,8	.
Województwo zachodniopomorskie Zachodniopomorskie Voivodship										
Razem Total	a	20 104	17 021	253	16 768	3 083	83	1 425	1 503	72
	b	20 951	17 976	263	17 713	2 975	83	1 370	1 445	77
	c	104,2	105,6	104,0	105,6	96,5	100,0	96,1	96,1	106,9
w tym powiaty przygraniczne of which border powiats	a	12 807	10 823	174	10 649	1 984	56	816	1 058	54
	b	13 286	11 383	182	11 201	1 903	56	778	1 014	55
	c	103,7	105,2	104,6	105,2	95,9	100,0	95,3	95,8	101,9

¹ Patrz notka na s. 51.

¹ See note on page 51.

Tablica 2. Spółki handlowe w rejestrze REGON według wybranych form prawnych¹ (cd.)
B. W powiatach przygranicznych według odcinków granicy

Table 2. Commercial companies in the REGON register by selected legal forms¹ (cont.)
 B. In border powiats by border sections

Wyszczególnienie Specification a – 2021 b – 2022 c – 2021 = 100	Ogółem Grand total	Spółki kapitałowe Companies			Spółki osobowe Partnerships					
		razem total	akcyjne joint stock	z ograniczoną odpowiedzialnością limited liability	razem total	partnerskie professional partnerships	jawne unlimited partnerships	komandytowe limited partnerships	komandytowo-akcyjne joint stock-limited partnerships	
Ogółem² Grand total²	a	61 965	51 402	823	50 579	10 563	408	6 008	3 968	179
	b	65 444	55 117	875	54 242	10 327	401	5 773	3 901	252
	c	105,6	107,2	106,3	107,2	97,8	98,3	96,1	98,3	140,8
Granica polsko-rosyjska Polish-Russian border										
Razem powiaty przygraniczne Total border powiats	a	3 749	3 105	36	3 069	644	78	417	146	3
	b	3 956	3 329	43	3 286	627	76	399	147	5
	c	105,5	107,2	119,4	107,1	97,4	97,4	95,7	100,7	166,7
w województwach: in voivodships:										
pomorskim Pomorskie	a	195	161	2	159	34	2	17	15	–
	b	221	185	1	184	36	2	18	16	–
	c	113,3	114,9	50,0	115,7	105,9	100,0	105,9	106,7	.
warmińsko-mazurskim Warmińsko-Mazurskie	a	2 761	2 305	21	2 284	456	66	293	96	1
	b	2 891	2 453	27	2 426	438	64	277	93	4
	c	104,7	106,4	128,6	106,2	96,1	97,0	94,5	96,9	400,0
podlaskim Podlaskie	a	793	639	13	626	154	10	107	35	2
	b	844	691	15	676	153	10	104	38	1
	c	106,4	108,1	115,4	108,0	99,4	100,0	97,2	108,6	50,0
Granica polsko-białoruska Polish-Belarusian border										
Razem powiaty przygraniczne Total border powiats	a	10 628	8 649	135	8 514	1 979	113	1 265	578	23
	b	11 785	9 783	153	9 630	2 002	108	1 228	628	38
	c	110,9	113,1	113,3	113,1	101,2	95,6	97,1	108,7	165,2
w województwach: in voivodships:										
podlaskim Podlaskie	a	8 207	6 569	114	6 455	1 638	99	1 020	499	20
	b	9 090	7 436	133	7 303	1 654	93	991	537	33
	c	110,8	113,2	116,7	113,1	101,0	93,9	97,2	107,6	165,0
mazowieckim Mazowieckie	a	123	102	2	100	21	–	17	4	–
	b	138	115	2	113	23	–	20	3	–
	c	112,2	112,7	100,0	113,0	109,5	.	117,6	75,0	.
lubelskim Lubelskie	a	2 298	1 978	19	1 959	320	14	228	75	3
	b	2 557	2 232	18	2 214	325	15	217	88	5
	c	111,3	112,8	94,7	113,0	101,6	107,1	95,2	117,3	166,7

¹ Patrz notka na s. 51. ² Sumy składników są wyższe od wielkości ogółem o dane dla powiatów położonych równocześnie w strefie przy dwóch lub trzech odcinkach granicy. Powiaty te zostały ujęte przy każdym z odcinków granicy.

¹ See note on page 51. ² The sums of components are higher than the total value by the data for powiats situated simultaneously in the zone at two or three sections of the border. These powiats were included in each of the sections of the border.

Tablica 2. Spółki handlowe w rejestrze REGON według wybranych form prawnych¹ (cd.)
B. W powiatach przygranicznych według odcinków granicy (cd.)

Table 2. Commercial companies in the REGON register by selected legal forms¹ (cont.)
 B. In border powiats by border sections (cont.)

Wyszczególnienie Specification a – 2021 b – 2022 c – 2021 = 100	Ogółem Grand total	Spółki kapitałowe Companies			Spółki osobowe Partnerships					
		razem total	akcyjne joint stock	z ograniczoną odpowiedzialnością limited liability	razem total	partnerskie professional partnerships	jawne unlimited partnerships	komandytowe limited partnerships	komandytowo-akcyjne joint stock-limited partnerships	
Granica polsko-ukraińska Polish-Ukrainian border										
Razem powiaty przygraniczne Total border powiats	a	4 318	3 762	30	3 732	556	22	369	159	6
	b	4 523	3 976	30	3 946	547	20	351	163	13
	c	104,7	105,7	100,0	105,7	98,4	90,9	95,1	102,5	216,7
w województwach: in voivodships:										
lubelskim Lubelskie	a	1 240	1 040	6	1 034	200	5	146	48	1
	b	1 316	1 122	5	1 117	194	5	139	47	3
	c	106,1	107,9	83,3	108,0	97,0	100,0	95,2	97,9	300,0
podkarpackim Podkarpackie	a	3 078	2 722	24	2 698	356	17	223	111	5
	b	3 207	2 854	25	2 829	353	15	212	116	10
	c	104,2	104,8	104,2	104,9	99,2	88,2	95,1	104,5	200,0
Granica polsko-litewska Polish-Lithuanian border										
Razem powiaty przygraniczne Total border powiats	a	1 239	998	17	981	241	15	181	43	2
	b	1 320	1 081	18	1 063	239	15	177	46	1
	c	106,5	108,3	105,9	108,4	99,2	100,0	97,8	107,0	50,0
w województwach: in voivodships:										
warmińsko-mazurskim Warmińsko-Mazurskie	a	221	190	2	188	31	3	25	3	–
	b	234	204	1	203	30	3	24	3	–
	c	105,9	107,4	50,0	108,0	96,8	100,0	96,0	100,0	.
podlaskim Podlaskie	a	1 018	808	15	793	210	12	156	40	2
	b	1 086	877	17	860	209	12	153	43	1
	c	106,7	108,5	113,3	108,4	99,5	100,0	98,1	107,5	50,0

¹ Patrz notka na s. 51.
¹ See note on page 51.

Tablica 2. Spółki handlowe w rejestrze REGON według wybranych form prawnych¹ (cd.)
B. W powiatach przygranicznych według odcinków granicy (cd.)

Table 2. Commercial companies in the REGON register by selected legal forms¹ (cont.)
 B. In border powiats by border sections (cont.)

Wyszczególnienie Specification a – 2021 b – 2022 c – 2021 = 100	Ogółem Grand total	Spółki kapitałowe Companies			Spółki osobowe Partnerships					
		razem total	akcyjne joint stock	z ograniczoną odpowiedzialnością limited liability	razem total	partnerskie professional partnerships	jawne unlimited partnerships	komandytowe limited partnerships	komandytowo- akcyjne joint stock-limited partnerships	
Granica polsko-słowacka Polish-Slovakian border										
Razem powiaty przygraniczne Total border powiats	a	14 937	12 004	256	11 748	2 933	64	1 688	1 114	67
	b	15 679	12 854	270	12 584	2 825	64	1 610	1 063	88
	c	105,0	107,1	105,5	107,1	96,3	100,0	95,4	95,4	131,3
w województwach: in voivodships:										
podkarpackim Podkarpackie	a	2 144	1 774	45	1 729	370	10	232	113	15
	b	2 227	1 866	48	1 818	361	9	223	113	16
	c	103,9	105,2	106,7	105,1	97,6	90,0	96,1	100,0	106,7
małopolskim Małopolskie	a	4 173	3 227	54	3 173	946	21	582	322	21
	b	4 485	3 542	56	3 486	943	24	571	322	26
	c	107,5	109,8	103,7	109,9	99,7	114,3	98,1	100,0	123,8
śląskim Śląskie	a	8 620	7 003	157	6 846	1 617	33	874	679	31
	b	8 967	7 446	166	7 280	1 521	31	816	628	46
	c	104,0	106,3	105,7	106,3	94,1	93,9	93,4	92,5	148,4
Granica polsko-czeska Polish-Czech border										
Razem powiaty przygraniczne Total border powiats	a	24 209	20 056	361	19 695	4 153	115	2 413	1 563	62
	b	25 307	21 296	376	20 920	4 011	114	2 308	1 487	102
	c	104,5	106,2	104,2	106,2	96,6	99,1	95,6	95,1	164,5
w województwach: in voivodships:										
śląskim Śląskie	a	13 933	11 464	216	11 248	2 469	69	1 385	973	42
	b	14 640	12 289	232	12 057	2 351	66	1 313	908	64
	c	105,1	107,2	107,4	107,2	95,2	95,7	94,8	93,3	152,4
opolskim Opolskie	a	2 138	1 794	44	1 750	344	11	204	127	2
	b	2 224	1 894	41	1 853	330	10	197	120	3
	c	104,0	105,6	93,2	105,9	95,9	90,9	96,6	94,5	150,0
dolnośląskim Dolnośląskie	a	8 138	6 798	101	6 697	1 340	35	824	463	18
	b	8 443	7 113	103	7 010	1 330	38	798	459	35
	c	103,7	104,6	102,0	104,7	99,3	108,6	96,8	99,1	194,4

¹ Patrz notka na s. 51.

¹ See note on page 51.

**Tablica 2. Spółki handlowe w rejestrze REGON według wybranych form prawnych¹ (cd.)
B. W powiatach przygranicznych według odcinków granicy (dok.)**

Table 2. Commercial companies in the REGON register by selected legal forms¹ (cont.)
B. In border powiats by border sections (cont.)

Wyszczególnienie Specification a – 2021 b – 2022 c – 2021 = 100	Ogółem Grand total	Spółki kapitałowe Companies			Spółki osobowe Partnerships					
		razem total	akcyjne joint stock	z ograniczoną odpowiedzialnością limited liability	razem total	partnerskie professional partnerships	jawne unlimited partnerships	komandytowe limited partnerships	komandytowo-akcyjne joint stock-limited partnerships	
Granica polsko-niemiecka Polish-German border										
Razem powiaty przygraniczne Total border powiats	a	16 920	14 306	213	14 093	2 614	68	1 171	1 319	56
	b	17 533	15 003	222	14 781	2 530	69	1 123	1 276	62
	c	103,6	104,9	104,2	104,9	96,8	101,5	95,9	96,7	110,7
w województwach: in voivodships:										
dolnośląskim Dolnośląskie	a	1 810	1 499	25	1 474	311	1	176	132	2
	b	1 857	1 548	25	1 523	309	1	172	132	4
	c	102,6	103,3	100,0	103,3	99,4	100,0	97,7	100,0	200,0
lubuskim Lubuskie	a	2 303	1 984	14	1 970	319	11	179	129	–
	b	2 390	2 072	15	2 057	318	12	173	130	3
	c	103,8	104,4	107,1	104,4	99,7	109,1	96,6	100,8	.
zachodniopomorskim Zachodniopomorskie	a	12 807	10 823	174	10 649	1 984	56	816	1 058	54
	b	13 286	11 383	182	11 201	1 903	56	778	1 014	55
	c	103,7	105,2	104,6	105,2	95,9	100,0	95,3	95,8	101,9

¹ Patrz notka na s. 51.

¹ See note on page 51.

Tablica 3. Podmioty gospodarki narodowej w rejestrze REGON według wybranych sekcji Polskiej Klasyfikacji Działalności¹**A. Według województw położonych przy granicy Polski**Table 3. Entities of the national economy in the REGON register by selected sections of the Polish Classification of Activities¹

A. By voivodships located at the Polish border

Wyszczególnienie Specification a – 2021 b – 2022 c – 2021 = 100	Ogółem Grand total	W tym Of which									
		rolnictwo, leśnictwo, łowiectwo i rybactwo agriculture, forestry and fishing	przemysł industry		budo- wnictwo construc- tion	handel; naprawa pojazdów samocho- dowych ^Δ trade; repair of motor vehicles ^Δ	zakwate- rowanie i gastro- nomia ^Δ accom- moda- tion and catering ^Δ	transport i gospo- darka magazy- nowa transporta- tion and storage	działalność profesjo- nalna, naukowa i techniczna profes- sional, scientific and technical activities	admini- strowanie i działalność wspiera- jąca ^Δ adminis- trative and support service activities	
			razem total	w tym przetwórstwo prze- mysłowe of which manufac- turing							
Ogółem Total											
Ogółem Grand total	a	3 748 550	50 283	319 884	295 003	508 291	762 654	131 310	220 115	411 771	130 082
	b	3 878 798	50 670	325 428	299 424	534 625	763 942	133 490	223 879	429 249	138 010
	c	103,5	100,8	101,7	101,5	105,2	100,2	101,7	101,7	104,2	106,1
w tym powiaty przy- graniczne of which border powiats	a	806 342	14 999	72 017	67 120	126 571	166 500	33 231	48 225	63 900	24 120
	b	827 002	15 110	73 067	68 157	132 976	166 363	33 535	48 747	66 109	25 323
	c	102,6	100,7	101,5	101,5	105,1	99,9	100,9	101,1	103,5	105,0
Województwo pomorskie Pomorskie Voivodship											
Razem Total	a	331 929	4 139	33 235	31 377	48 979	55 928	18 533	19 970	34 742	10 791
	b	344 569	4 108	33 866	31 930	51 743	56 084	18 956	20 215	36 463	11 561
	c	103,8	99,3	101,9	101,8	105,6	100,3	102,3	101,2	105,0	107,1
w tym powiaty przy- graniczne of which border powiats	a	4 783	140	561	533	790	697	1 024	234	217	98
	b	4 959	134	570	540	864	702	1 049	247	240	104
	c	103,7	95,7	101,6	101,3	109,4	100,7	102,4	105,6	110,6	106,1
Województwo warmińsko-mazurskie Warmińsko-Mazurskie Voivodship											
Razem Total	a	140 765	4 169	12 043	10 989	20 918	24 888	4 699	7 927	11 132	4 237
	b	143 949	4 206	12 237	11 214	21 910	24 818	4 760	8 040	11 471	4 393
	c	102,3	100,9	101,6	102,0	104,7	99,7	101,3	101,4	103,0	103,7
w tym powiaty przy- graniczne of which border powiats	a	49 566	1 483	4 287	3 988	7 158	8 663	1 666	2 713	3 175	1 454
	b	50 449	1 486	4 319	4 035	7 520	8 588	1 698	2 739	3 240	1 487
	c	101,8	100,2	100,7	101,2	105,1	99,1	101,9	101,0	102,0	102,3
Województwo podlaskie Podlaskie Voivodship											
Razem Total	a	113 236	2 477	9 364	8 613	17 767	23 871	2 909	7 959	10 209	2 932
	b	116 928	2 499	9 541	8 781	18 563	23 928	2 925	8 183	10 644	3 072
	c	103,3	100,9	101,9	102,0	104,5	100,2	100,6	102,8	104,3	104,8
w tym powiaty przy- graniczne of which border powiats	a	85 922	1 658	6 964	6 391	12 401	17 657	2 281	5 973	8 342	2 239
	b	89 034	1 670	7 089	6 509	13 045	17 734	2 295	6 180	8 722	2 348
	c	103,6	100,7	101,8	101,8	105,2	100,4	100,6	103,5	104,6	104,9

¹ W podziale według województw i powiatów przygranicznych oraz sekcji PKD – bez podmiotów, dla których informacja o rodzaju przeważającej działalności lub o adresie siedziby/miejsu zamieszkania nie występuje w rejestrze REGON.¹ Broken down by voivodships and border powiats as well as PKD sections – excluding entities for which information about the type of prevailing activity or registered office address/place of residence does not appear in the REGON register.

Tablica 3. Podmioty gospodarki narodowej w rejestrze REGON według wybranych sekcji Polskiej Klasyfikacji Działalności¹ (cd.)**A. Według województw położonych przy granicy Polski (cd.)**Table 3. Entities of the national economy in the REGON register by selected sections of the Polish Classification of Activities¹ (cont.)

A. By voivodships located at the Polish border (cont.)

Wyszczególnienie Specification a – 2021 b – 2022 c – 2021 = 100	Ogółem Grand total	W tym Of which									
		rolnictwo, leśnictwo, łowiectwo i rybactwo agriculture, forestry and fishing	przemysł industry		budo- wnictwo construc- tion	handel; naprawa pojazdów samocho- dowych ^Δ trade; repair of motor vehicles ^Δ	zakwate- rowanie i gastro- nomia ^Δ accom- modation and catering ^Δ	transport i gospo- darka magazy- nowa transporta- tion and storage	działalność profesjo- nalna, naukowa i techniczna profes- sional, scientific and technical activities	admini- strowanie i działalność wspiera- jąca ^Δ adminis- trative and support service activities	
			razem total	w tym przetwór- stwo prze- mysłowe of which manufac- turing							
Województwo mazowieckie Mazowieckie Voivodship											
Razem Total	a	927 669	8 385	68 640	61 083	95 664	192 834	25 358	51 516	141 516	41 158
	b	968 720	8 517	69 971	61 739	100 681	194 163	26 069	52 993	148 178	44 130
	c	104,4	101,6	101,9	101,1	105,2	100,7	102,8	102,9	104,7	107,2
w tym powiaty przy- graniczne of which border powiats	a	2 479	189	220	200	322	496	44	260	136	80
	b	2 536	188	226	206	336	496	44	268	139	89
	c	102,3	99,5	102,7	103,0	104,3	100,0	100,0	103,1	102,2	111,3
Województwo lubelskie Lubelskie Voivodship											
Razem Total	a	199 541	3 675	16 306	15 051	30 094	44 362	5 344	13 670	17 474	5 515
	b	206 117	3 688	16 611	15 335	31 993	44 318	5 439	14 007	18 166	6 063
	c	103,3	100,4	101,9	101,9	106,3	99,9	101,8	102,5	104,0	109,9
w tym powiaty przy- graniczne of which border powiats	a	43 191	1 362	3 147	2 831	6 834	10 098	1 143	3 594	2 896	1 176
	b	44 603	1 381	3 226	2 899	7 304	10 090	1 155	3 773	2 990	1 329
	c	103,3	101,4	102,5	102,4	106,9	99,9	101,0	105,0	103,2	113,0
Województwo podkarpackie Podkarpackie Voivodship											
Razem Total	a	196 532	3 154	19 699	18 387	31 354	42 361	5 686	13 119	17 800	5 329
	b	203 190	3 162	20 187	18 854	33 432	42 433	5 873	13 480	18 505	5 575
	c	103,4	100,3	102,5	102,5	106,6	100,2	103,3	102,8	104,0	104,6
w tym powiaty przy- graniczne of which border powiats	a	64 091	1 728	5 872	5 418	10 233	14 232	2 722	4 194	4 755	1 604
	b	65 774	1 731	5 962	5 493	10 983	14 186	2 800	4 238	4 915	1 650
	c	102,6	100,2	101,5	101,4	107,3	99,7	102,9	101,0	103,4	102,9
Województwo małopolskie Małopolskie Voivodship											
Razem Total	a	445 149	3 906	41 316	38 946	70 592	88 758	18 129	26 332	46 778	14 996
	b	463 034	3 977	41 885	39 444	73 851	89 399	18 411	26 644	49 243	15 819
	c	104,0	101,8	101,4	101,3	104,6	100,7	101,6	101,2	105,3	105,5
w tym powiaty przy- graniczne of which border powiats	a	80 589	1 103	8 163	7 768	18 110	14 782	6 403	4 624	5 429	2 233
	b	82 898	1 126	8 218	7 807	18 841	14 898	6 545	4 635	5 656	2 359
	c	102,9	102,1	100,7	100,5	104,0	100,8	102,2	100,2	104,2	105,6

¹ Patrz notka na s. 58.¹ See note on page 58.

Tablica 3. Podmioty gospodarki narodowej w rejestrze REGON według wybranych sekcji Polskiej Klasyfikacji Działalności¹ (cd.)

A. Według województw położonych przy granicy Polski (dok.)

Table 3. Entities of the national economy in the REGON register by selected sections of the Polish Classification of Activities¹ (cont.)

A. By voivodships located at the Polish border (cont.)

Wyszczególnienie Specification a – 2021 b – 2022 c – 2021 = 100	Ogółem Grand total	W tym Of which								
		rolnictwo, leśnictwo, łowiectwo i rybactwo agriculture, forestry and fishing	przemysł industry		budo- wnictwo construc- tion	handel; naprawa pojazdów samocho- dowych ^Δ trade; repair of motor vehicles ^Δ	zakwate- rowanie i gastro- nomia ^Δ accom- modation and catering ^Δ	transport i gospo- darka magazy- nowa transport- ation and storage	działalność profesjo- nalna, naukowa i techniczna profes- sional, scientific and technical activities	admini- strowanie i działalność wspiera- jąca ^Δ adminis- trative and support service activities
			razem total	w tym przetwórstwo prze- mysłowe of which manufac- turing						
Województwo śląskie Śląskie Voivodship										
Razem Total	a 509 838	5 079	49 123	45 908	63 593	117 941	15 841	30 543	51 267	15 763
	b 521 859	5 202	49 568	46 239	66 456	117 505	15 836	30 703	52 908	16 482
	c 102,4	102,4	100,9	100,7	104,5	99,6	100,0	100,5	103,2	104,6
w tym powiaty przy- graniczne of which border powiats	a 153 026	2 304	15 510	14 722	22 786	34 862	5 988	8 380	14 143	4 756
	b 156 780	2 358	15 631	14 843	23 747	34 885	5 924	8 414	14 715	4 951
	c 102,5	102,3	100,8	100,8	104,2	100,1	98,9	100,4	104,0	104,1
Województwo opolskie Opolskie Voivodship										
Razem Total	a 108 222	2 523	9 989	9 420	16 465	22 910	3 150	5 394	9 042	3 472
	b 110 508	2 500	10 105	9 533	17 154	22 861	3 136	5 498	9 288	3 615
	c 102,1	99,1	101,2	101,2	104,2	99,8	99,6	101,9	102,7	104,1
w tym powiaty przy- graniczne of which border powiats	a 38 639	871	3 530	3 335	5 839	8 853	1 207	1 790	2 775	1 032
	b 39 293	869	3 561	3 371	6 072	8 824	1 191	1 810	2 822	1 063
	c 101,7	99,8	100,9	101,1	104,0	99,7	98,7	101,1	101,7	103,0
Województwo dolnośląskie Dolnośląskie Voivodship										
Razem Total	a 410 985	4 430	30 153	27 580	54 942	78 558	13 131	20 622	43 157	14 142
	b 427 198	4 437	30 834	28 194	57 993	78 539	13 437	20 883	45 115	15 055
	c 103,9	100,2	102,3	102,2	105,6	100,0	102,3	101,3	104,5	106,5
w tym powiaty przy- graniczne of which border powiats	a 139 510	1 786	10 969	10 143	20 086	28 698	5 597	6 871	8 697	4 111
	b 142 725	1 794	11 125	10 348	21 114	28 673	5 660	6 885	9 018	4 355
	c 102,3	100,4	101,4	102,0	105,1	99,9	101,1	100,2	103,7	105,9
Województwo lubuskie Lubuskie Voivodship										
Razem Total	a 124 731	3 041	9 763	8 876	21 088	25 760	3 468	8 214	9 058	3 739
	b 127 458	3 067	9 925	9 010	22 116	25 566	3 530	8 307	9 214	3 961
	c 102,2	100,9	101,7	101,5	104,9	99,2	101,8	101,1	101,7	105,9
w tym powiaty przy- graniczne of which border powiats	a 35 616	1 122	2 879	2 634	6 540	7 926	1 050	2 309	2 017	968
	b 36 351	1 129	2 964	2 708	6 913	7 826	1 065	2 286	2 068	1 034
	c 102,1	100,6	103,0	102,8	105,7	98,7	101,4	99,0	102,5	106,8
Województwo zachodniopomorskie Zachodniopomorskie Voivodship										
Razem Total	a 239 953	5 305	20 253	18 773	36 835	44 483	15 062	14 849	19 596	8 008
	b 245 268	5 307	20 698	19 151	38 733	44 328	15 118	14 926	20 054	8 284
	c 102,2	100,0	102,2	102,0	105,2	99,7	100,4	100,5	102,3	103,4
w tym powiaty przy- graniczne of which border powiats	a 108 930	1 253	9 915	9 157	15 472	19 536	4 106	7 283	11 318	4 369
	b 111 600	1 244	10 176	9 398	16 237	19 461	4 109	7 272	11 584	4 554
	c 102,5	99,3	102,6	102,6	104,9	99,6	100,1	99,8	102,4	104,2

¹ Patrz notka na s. 58.

¹ See note on page 58.

Tablica 3. Podmioty gospodarki narodowej w rejestrze REGON według wybranych sekcji Polskiej Klasyfikacji Działalności¹ (cd.)
B. W powiatach przygranicznych według odcinków granicy

Table 3. Entities of the national economy in the REGON register by selected sections of the Polish Classification of Activities¹ (cont.)
 B. In border powiats by border sections

Wyszczególnienie Specification a – 2021 b – 2022 c – 2021 = 100	Ogółem Grand total	W tym Of which								
		rolnictwo, leśnictwo, łowiectwo i rybactwo agriculture, forestry and fishing	przemysł industry		budo- wnictwo construc- tion	handel; naprawa pojazdów samocho- dowych ^A trade; repair of motor vehicles ^A	zakwate- rowanie i gastro- nomia ^A accom- modation and catering ^A	transport i gospo- darka magazy- nowa transport- ation and storage	działalność profesjo- nalna, naukowa i techniczna profes- sional, scientific and technical activities	admini- strowanie i działalność wspiera- jąca ^A adminis- trative and support service activities
			razem total	w tym przetwór- stwo prze- mysłowe of which manufac- turing						
Ogółem² Grand total²	a 806 342	14 999	72 017	67 120	126 571	166 500	33 231	48 225	63 900	24 120
	b 827 002	15 110	73 067	68 157	132 976	166 363	33 535	48 747	66 109	25 323
	c 102,6	100,7	101,5	101,5	105,1	99,9	100,9	101,1	103,5	105,0
Granica polsko-rosyjska Polish-Russian border										
Razem powiaty przygraniczne Total border powiats	a 65 761	1 871	5 770	5 327	9 627	11 775	3 072	3 977	4 320	1 848
	b 67 108	1 865	5 843	5 411	10 179	11 682	3 135	4 012	4 431	1 908
	c 102,0	99,7	101,3	101,6	105,7	99,2	102,1	100,9	102,6	103,2
w województwach: in voivodships:										
pomorskim Pomorskie	a 4 783	140	561	533	790	697	1 024	234	217	98
	b 4 959	134	570	540	864	702	1 049	247	240	104
	c 103,7	95,7	101,6	101,3	109,4	100,7	102,4	105,6	110,6	106,1
warmińsko-mazurskim Warmińsko-Mazurskie	a 49 566	1 483	4 287	3 988	7 158	8 663	1 666	2 713	3 175	1 454
	b 50 449	1 486	4 319	4 035	7 520	8 588	1 698	2 739	3 240	1 487
	c 101,8	100,2	100,7	101,2	105,1	99,1	101,9	101,0	102,0	102,3
podlaskim Podlaskie	a 11 412	248	922	806	1 679	2 415	382	1 030	928	296
	b 11 700	245	954	836	1 795	2 392	388	1 026	951	317
	c 102,5	98,8	103,5	103,7	106,9	99,0	101,6	99,6	102,5	107,1
Granica polsko-białoruska Polish-Belarusian border										
Razem powiaty przygraniczne Total border powiats	a 119 421	2 768	9 524	8 694	17 671	24 953	3 135	8 971	10 667	3 210
	b 123 744	2 786	9 729	8 883	18 671	25 026	3 160	9 355	11 125	3 437
	c 103,6	100,7	102,2	102,2	105,7	100,3	100,8	104,3	104,3	107,1
w województwach: in voivodships:										
podlaskim Podlaskie	a 85 922	1 658	6 964	6 391	12 401	17 657	2 281	5 973	8 342	2 239
	b 89 034	1 670	7 089	6 509	13 045	17 734	2 295	6 180	8 722	2 348
	c 103,6	100,7	101,8	101,8	105,2	100,4	100,6	103,5	104,6	104,9
mazowieckim Mazowieckie	a 2 479	189	220	200	322	496	44	260	136	80
	b 2 536	188	226	206	336	496	44	268	139	89
	c 102,3	99,5	102,7	103,0	104,3	100,0	100,0	103,1	102,2	111,3
lubelskim Lubelskie	a 31 020	921	2 340	2 103	4 948	6 800	810	2 738	2 189	891
	b 32 174	928	2 414	2 168	5 290	6 796	821	2 907	2 264	1 000
	c 103,7	100,8	103,2	103,1	106,9	99,9	101,4	106,2	103,4	112,2

¹ Patrz notka na s. 58. ² Sumy składników są wyższe od wielkości ogółem o dane dla powiatów położonych równocześnie w strefie przy dwóch lub trzech odcinkach granicy. Powiaty te zostały ujęte przy każdym z odcinków granicy.

¹ See note on page 58. ² The sums of components are higher than the total value by the data for powiats situated simultaneously in the zone at two or three sections of the border. These powiats were included in each of the sections of the border.

Tablica 3. Podmioty gospodarki narodowej w rejestrze REGON według wybranych sekcji Polskiej Klasyfikacji Działalności¹ (cd.)
B. W powiatach przygranicznych według odcinków granicy (cd.)

Table 3. Entities of the national economy in the REGON register by selected sections of the Polish Classification of Activities¹ (cont.)
 B. In border powiats by border sections (cont.)

Wyszczególnienie Specification a – 2021 b – 2022 c – 2021 = 100	Ogółem Grand total	W tym Of which									
		rolnictwo, leśnictwo, łowiectwo i rybactwo agriculture, forestry and fishing	przemysł industry		budo- wnictwo construc- tion	handel; naprawa pojazdów samochodowych ^Δ trade; repair of motor vehicles ^Δ	zakwate- rowanie i gastro- nomia ^Δ accom- modation and catering ^Δ	transport i gospo- darka magazy- nowa transporta- tion and storage	działalność profesjo- nalna, naukowa i techniczna profes- sional, scientific and technical activities	admini- strowanie i działalność wspiera- jąca ^Δ adminis- trative and support service activities	
			razem total	w tym przetwórstwo przemysłowe of which manufacturing							
Granica polsko-ukraińska Polish-Ukrainian border											
Razem powiaty przygraniczne Total border powiats	a	65 803	2 253	4 924	4 474	10 734	14 893	2 809	4 568	4 375	1 732
	b	67 435	2 268	5 011	4 547	11 497	14 829	2 862	4 602	4 508	1 881
	c	102,5	100,7	101,8	101,6	107,1	99,6	101,9	100,7	103,0	108,6
w województwach: in voivodships:											
lubelskim Lubelskie	a	25 822	830	1 843	1 664	4 156	6 251	741	1 911	1 624	685
	b	26 426	847	1 862	1 672	4 431	6 218	741	1 939	1 663	795
	c	102,3	102,0	101,0	100,5	106,6	99,5	100,0	101,5	102,4	116,1
podkarpackim Podkarpackie	a	39 981	1 423	3 081	2 810	6 578	8 642	2 068	2 657	2 751	1 047
	b	41 009	1 421	3 149	2 875	7 066	8 611	2 121	2 663	2 845	1 086
	c	102,6	99,9	102,2	102,3	107,4	99,6	102,6	100,2	103,4	103,7
Granica polsko-litewska Polish-Lithuanian border											
Razem powiaty przygraniczne Total border powiats	a	21 728	739	1 838	1 633	3 364	4 333	770	1 716	1 572	566
	b	22 214	726	1 883	1 681	3 546	4 308	780	1 728	1 612	604
	c	102,2	98,2	102,4	102,9	105,4	99,4	101,3	100,7	102,5	106,7
w województwach: in voivodships:											
warmińsko-mazurskim Warmińsko-Mazurskie	a	5 630	260	511	461	1 069	980	149	287	330	127
	b	5 749	260	514	468	1 113	986	152	291	339	137
	c	102,1	100,0	100,6	101,5	104,1	100,6	102,0	101,4	102,7	107,9
podlaskim Podlaskie	a	16 098	479	1 327	1 172	2 295	3 353	621	1 429	1 242	439
	b	16 465	466	1 369	1 213	2 433	3 322	628	1 437	1 273	467
	c	102,3	97,3	103,2	103,5	106,0	99,1	101,1	100,6	102,5	106,4

¹ Patrz notka na s. 58.

¹ See note on page 58.

Tablica 3. Podmioty gospodarki narodowej w rejestrze REGON według wybranych sekcji Polskiej Klasyfikacji Działalności¹ (cd.)
B. W powiatach przygranicznych według odcinków granicy (cd.)

Table 3. Entities of the national economy in the REGON register by selected sections of the Polish Classification of Activities¹ (cont.)
 B. In border powiats by border sections (cont.)

Wyszczególnienie Specification a – 2021 b – 2022 c – 2021 = 100	Ogółem Grand total	W tym Of which									
		rolnictwo, leśnictwo, łowiectwo i rybactwo agriculture, forestry and fishing	przemysł industry		budo- wnictwo construc- tion	handel; naprawa pojazdów samocho- dowych ^Δ trade; repair of motor vehicles ^Δ	zakwate- rowanie i gastro- nomia ^Δ accom- modation and catering ^Δ	transport i gospo- darka magazy- nowa transporta- tion and storage	działalność profesjo- nalna, naukowa i techniczna profes- sional, scientific and technical activities	admini- strowanie i działalność wspiera- jąca ^Δ adminis- trative and support service activities	
			razem total	w tym przetwór- stwo prze- mysłowe of which manufac- turing							
Granica polsko-słowacka Polish-Slovakian border											
Razem powiaty przygraniczne Total border powiats	a	210 354	3 650	21 694	20 569	37 281	43 189	12 423	11 989	16 861	6 211
	b	215 862	3 701	21 880	20 732	38 925	43 338	12 638	12 033	17 532	6 465
	c	102,6	101,4	100,9	100,8	104,4	100,3	101,7	100,4	104,0	104,1
w województwach: in voivodships:											
podkarpackim Podkarpackie	a	38 198	1 200	3 914	3 641	5 630	8 178	2 057	2 299	2 974	962
	b	39 167	1 208	3 967	3 683	5 985	8 150	2 135	2 316	3 084	974
	c	102,5	100,7	101,4	101,2	106,3	99,7	103,8	100,7	103,7	101,2
małopolskim Małopolskie	a	80 589	1 103	8 163	7 768	18 110	14 782	6 403	4 624	5 429	2 233
	b	82 898	1 126	8 218	7 807	18 841	14 898	6 545	4 635	5 656	2 359
	c	102,9	102,1	100,7	100,5	104,0	100,8	102,2	100,2	104,2	105,6
śląskim Śląskie	a	91 567	1 347	9 617	9 160	13 541	20 229	3 963	5 066	8 458	3 016
	b	93 797	1 367	9 695	9 242	14 099	20 290	3 958	5 082	8 792	3 132
	c	102,4	101,5	100,8	100,9	104,1	100,3	99,9	100,3	103,9	103,8
Granica polsko-czeska Polish-Czech border											
Razem powiaty przygraniczne Total border powiats	a	331 175	4 961	30 009	28 200	48 711	72 413	12 792	17 041	25 615	9 899
	b	338 798	5 021	30 317	28 562	50 933	72 382	12 775	17 109	26 555	10 369
	c	102,3	101,2	101,0	101,3	104,6	100,0	99,9	100,4	103,7	104,7
w województwach: in voivodships:											
śląskim Śląskie	a	153 026	2 304	15 510	14 722	22 786	34 862	5 988	8 380	14 143	4 756
	b	156 780	2 358	15 631	14 843	23 747	34 885	5 924	8 414	14 715	4 951
	c	102,5	102,3	100,8	100,8	104,2	100,1	98,9	100,4	104,0	104,1
opolskim Opolskie	a	38 639	871	3 530	3 335	5 839	8 853	1 207	1 790	2 775	1 032
	b	39 293	869	3 561	3 371	6 072	8 824	1 191	1 810	2 822	1 063
	c	101,7	99,8	100,9	101,1	104,0	99,7	98,7	101,1	101,7	103,0
dolnośląskim Dolnośląskie	a	139 510	1 786	10 969	10 143	20 086	28 698	5 597	6 871	8 697	4 111
	b	142 725	1 794	11 125	10 348	21 114	28 673	5 660	6 885	9 018	4 355
	c	102,3	100,4	101,4	102,0	105,1	99,9	101,1	100,2	103,7	105,9

¹ Patrz notka na s. 58.

¹ See note on page 58.

Tablica 3. Podmioty gospodarki narodowej w rejestrze REGON według wybranych sekcji Polskiej Klasyfikacji Działalności¹ (cd.)
B. W powiatach przygranicznych według odcinków granicy (dok.)

Table 3. Entities of the national economy in the REGON register by selected sections of the Polish Classification of Activities¹ (cont.)
 B. In border powiats by border sections (cont.)

Wyszczególnienie Specification a – 2021 b – 2022 c – 2021 = 100	Ogółem Grand total	W tym Of which									
		rolnictwo, leśnictwo, łowiectwo i rybactwo agriculture, forestry and fishing	przemysł industry		budo- wnictwo construc- tion	handel; naprawa pojazdów samocho- dowych ^Δ trade; repair of motor vehicles ^Δ	zakwate- rowanie i gastro- nomia ^Δ accom- modation and catering ^Δ	transport i gospo- darka magazy- nowa transporta- tion and storage	działalność profesjo- nalna, naukowa i techniczna profes- sional, scientific and technical activities	admini- strowanie i działalność wspiera- jąca ^Δ adminis- trative and support service activities	
			razem total	w tym przetwór- stwo prze- mysłowe of which manufac- turing							
Granica polsko-niemiecka Polish-German border											
Razem powiaty przygraniczne Total border powiats	a	175 220	2 806	15 157	13 861	28 227	32 988	6 098	11 072	15 038	6 184
	b	179 517	2 807	15 588	14 295	29 675	32 843	6 139	11 055	15 400	6 498
	c	102,5	100,0	102,8	103,1	105,1	99,6	100,7	99,8	102,4	105,1
w województwach: in voivodships:											
dolnośląskim Dolnośląskie	a	30 674	431	2 363	2 070	6 215	5 526	942	1 480	1 703	847
	b	31 566	434	2 448	2 189	6 525	5 556	965	1 497	1 748	910
	c	102,9	100,7	103,6	105,7	105,0	100,5	102,4	101,1	102,6	107,4
lubuskim Lubuskie	a	35 616	1 122	2 879	2 634	6 540	7 926	1 050	2 309	2 017	968
	b	36 351	1 129	2 964	2 708	6 913	7 826	1 065	2 286	2 068	1 034
	c	102,1	100,6	103,0	102,8	105,7	98,7	101,4	99,0	102,5	106,8
zachodniopomorskim Zachodniopomorskie	a	108 930	1 253	9 915	9 157	15 472	19 536	4 106	7 283	11 318	4 369
	b	111 600	1 244	10 176	9 398	16 237	19 461	4 109	7 272	11 584	4 554
	c	102,5	99,3	102,6	102,6	104,9	99,6	100,1	99,8	102,4	104,2

¹ Patrz notka na s. 58.

¹ See note on page 58.

Tablica 3. Podmioty gospodarki narodowej w rejestrze REGON według wybranych sekcji Polskiej Klasyfikacji Działalności¹ (cd.)
C. Województwo pomorskie

Table 3. Entities of the national economy in the REGON register by selected sections of the Polish Classification of Activities¹ (cont.)
 C. Pomorskie Voivodship

Wyszczególnienie Specification a – 2021 b – 2022	Ogółem Grand total	W tym Of which									
		rolnictwo, leśnictwo, łowiectwo i rybactwo agriculture, forestry and fishing	przemysł industry		budo- wnictwo construc- tion	handel; naprawa pojazdów samocho- dowych ^Δ trade; repair of motor vehicles ^Δ	zakwate- rowanie i gastro- nomia ^Δ accom- modation and catering ^Δ	transport i gospo- darka magazy- nowa transport- ation and storage	działalność profesjo- nalna, naukowa i techniczna profes- sional, scientific and technical activities	admini- strowanie i działalność wspiera- jąca ^Δ adminis- trative and support service activities	
			razem total	w tym przetwó- rstwo prze- mysłowe of which manufac- turing							
Województwo Voivodship	a	331 929	4 139	33 235	31 377	48 979	55 928	18 533	19 970	34 742	10 791
	b	344 569	4 108	33 866	31 930	51 743	56 084	18 956	20 215	36 463	11 561
w tym: of which:											
powiaty przygraniczne border powiats	a	4 783	140	561	533	790	697	1 024	234	217	98
	b	4 959	134	570	540	864	702	1 049	247	240	104
Granica polsko-rosyjska Polish-Russian border											
Powiaty: Powiats:											
nowodworski	a	4 783	140	561	533	790	697	1 024	234	217	98
	b	4 959	134	570	540	864	702	1 049	247	240	104

¹ Patrz notka na s. 58.

¹ See note on page 58.

Tablica 3. Podmioty gospodarki narodowej w rejestrze REGON według wybranych sekcji Polskiej Klasyfikacji Działalności¹ (cd.)
D. Województwo warmińsko-mazurskie

Table 3. Entities of the national economy in the REGON register by selected sections of the Polish Classification of Activities¹ (cont.)
D. Warminsko-Mazurskie Voivodship

Wyszczególnienie Specification a – 2021 b – 2022	Ogółem Grand total	W tym Of which									
		rolnictwo, leśnictwo, łowiectwo i rybactwo agriculture, forestry and fishing	przemysł industry		budo- wnictwo construc- tion	handel; naprawa pojazdów samoch- dowych ^Δ trade; repair of motor vehicles ^Δ	zakwate- rowanie i gastro- nomia ^Δ accom- moda- tion and catering ^Δ	transport i gospo- darka magazy- nowa transport- ation and storage	działalność profesjo- nalna, naukowa i techniczna profes- sional, scientific and technical activities	admini- strowanie i działalność wspiera- jąca ^Δ adminis- trative and support service activities	
			razem total	w tym przetwór- stwo prze- mysłowe of which manufac- turing							
Województwo Voivodship	a	140 765	4 169	12 043	10 989	20 918	24 888	4 699	7 927	11 132	4 237
	b	143 949	4 206	12 237	11 214	21 910	24 818	4 760	8 040	11 471	4 393
w tym: of which:											
powiaty przygraniczne² border powiats²	a	49 566	1 483	4 287	3 988	7 158	8 663	1 666	2 713	3 175	1 454
	b	50 449	1 486	4 319	4 035	7 520	8 588	1 698	2 739	3 240	1 487
Granica polsko-rosyjska Polish-Russian border											
Powiaty: Powiats:											
bartoszycki	a	4 548	149	386	351	700	870	117	270	235	102
	b	4 582	149	396	364	710	848	111	279	230	94
braniewski	a	3 414	219	253	230	560	563	101	122	161	83
	b	3 454	216	249	227	592	548	109	129	161	79
elbląski	a	4 900	227	651	611	898	907	137	243	288	110
	b	5 042	226	654	618	978	908	139	253	301	121
giżycki	a	6 340	179	476	436	870	1 066	409	294	422	296
	b	6 485	184	472	433	899	1 047	424	295	435	310
gołdapski ³	a	2 316	137	232	207	412	378	56	122	133	55
	b	2 377	134	239	217	430	383	61	122	134	58
kętrzyński	a	5 008	157	339	311	656	929	121	254	258	169
	b	5 133	161	353	326	694	934	122	262	260	173
lidzbarski	a	3 989	104	354	323	629	737	92	231	197	115
	b	4 093	103	367	337	670	745	96	238	199	119
olecki ³	a	3 314	123	279	254	657	602	93	165	197	72
	b	3 372	126	275	251	683	603	91	169	205	79
węgorzewski	a	1 926	103	137	119	230	295	101	80	109	87
	b	1 943	103	130	114	247	284	108	81	116	91
Miasto na prawach powiatu: City with powiat status:											
Elbląg	a	13 811	85	1 180	1 146	1 546	2 316	439	932	1 175	365
	b	13 968	84	1 184	1 148	1 617	2 288	437	911	1 199	363

¹ Patrz notka na s. 58. ² Sumy składników są wyższe od wielkości dla powiatów przygranicznych razem. Powiat położony przy dwóch odcinkach granicy występuje w tabelcy przy każdym z tych odcinków. ³ Powiat w strefie przygranicznej przy granicy polsko-rosyjskiej i polsko-litewskiej.

¹ See note on page 58. ² The sums of components are higher than the size for the border powiats together. Powiat located at two sections of the border are included in the table at each of these sections. ³ Powiat in the border area by the Polish-Russian and Polish-Lithuanian border.

Tablica 3. Podmioty gospodarki narodowej w rejestrze REGON według wybranych sekcji Polskiej Klasyfikacji Działalności¹ (cd.)
D. Województwo warmińsko-mazurskie (dok.)

Table 3. Entities of the national economy in the REGON register by selected sections of the Polish Classification of Activities¹ (cont.)
 D. Warminsko-Mazurskie Voivodship (cont.)

Wyszczególnienie Specification a – 2021 b – 2022	Ogółem Grand total	W tym Of which									
		rolnictwo, leśnictwo, łowiectwo i rybactwo agriculture, forestry and fishing	przemysł industry		budo- wnictwo construc- tion	handel; naprawa pojazdów samocho- dowych ^Δ trade; repair of motor vehicles ^Δ	zakwate- rowanie i gastro- nomia ^Δ accom- modation and catering ^Δ	transport i gospo- darka magazy- nowa transporta- tion and storage	działalność profesjo- nalna, naukowa i techniczna profes- sional, scientific and technical activities	admini- strowanie i działalność wspiera- jąca ^Δ adminis- trative and support service activities	
			razem total	w tym przetwór- stwo prze- mysłowe of which manufac- turing							
Granica polsko-litewska Polish-Lithuanian border											
Powiaty: Powiats:											
gołdapski ²	a	2 316	137	232	207	412	378	56	122	133	55
	b	2 377	134	239	217	430	383	61	122	134	58
olecki ²	a	3 314	123	279	254	657	602	93	165	197	72
	b	3 372	126	275	251	683	603	91	169	205	79

¹ Patrz notka na s. 58. ² Powiat w strefie przygranicznej przy granicy polsko-rosyjskiej i polsko-litewskiej.

¹ See note on page 58. ² Powiat in the border area by the Polish-Russian and Polish-Lithuanian border.

Tablica 3. Podmioty gospodarki narodowej w rejestrze REGON według wybranych sekcji Polskiej Klasyfikacji Działalności¹ (cd.)
E. Województwo podlaskie

Table 3. Entities of the national economy in the REGON register by selected sections of the Polish Classification of Activities¹ (cont.)
 E. Podlaskie Voivodship

Wyszczególnienie Specification a – 2021 b – 2022	Ogółem Grand total	W tym Of which									
		rolnictwo, leśnictwo, łowiectwo i rybactwo agriculture, forestry and fishing	przemysł industry		budo- wnictwo construc- tion	handel; naprawa pojazdów samocho- dowych ^A trade; repair of motor vehicles ^A	zakwate- rowanie i gastro- nomia ^A accom- modation and catering ^A	transport i gospo- darka magazy- nowa transport- ation and storage	działalność profesjo- nalna, naukowa i techniczna profes- sional, scientific and technical activities	admini- strowanie i działalność wspiera- jąca ^A adminis- trative and support service activities	
			razem total	w tym przetwór- stwo prze- mysłowe of which manufac- turing							
Województwo	a	113 236	2 477	9 364	8 613	17 767	23 871	2 909	7 959	10 209	2 932
Voivodship	b	116 928	2 499	9 541	8 781	18 563	23 928	2 925	8 183	10 644	3 072
w tym: of which:											
powiaty przygraniczne²	a	85 922	1 658	6 964	6 391	12 401	17 657	2 281	5 973	8 342	2 239
border powiats²	b	89 034	1 670	7 089	6 509	13 045	17 734	2 295	6 180	8 722	2 348
Granica polsko-rosyjska Polish-Russian border											
Powiaty: Powiats:											
sejneński ³	a	1 573	81	100	90	260	275	80	194	70	43
	b	1 649	81	107	96	280	279	88	205	82	46
suwalski ³	a	2 410	102	256	214	469	445	103	166	152	62
	b	2 478	98	258	218	522	442	102	159	155	64
Miasto na prawach powiatu: City with powiat status:											
Suwałki ³	a	7 429	65	566	502	950	1 695	199	670	706	191
	b	7 573	66	589	522	993	1 671	198	662	714	207
Granica polsko-litewska Polish-Lithuanian border											
Powiaty: Powiats:											
augustowski ⁴	a	4 686	231	405	366	616	938	239	399	314	143
	b	4 765	221	415	377	638	930	240	411	322	150
sejneński ³	a	1 573	81	100	90	260	275	80	194	70	43
	b	1 649	81	107	96	280	279	88	205	82	46
suwalski ³	a	2 410	102	256	214	469	445	103	166	152	62
	b	2 478	98	258	218	522	442	102	159	155	64
Miasto na prawach powiatu: City with powiat status:											
Suwałki ³	a	7 429	65	566	502	950	1 695	199	670	706	191
	b	7 573	66	589	522	993	1 671	198	662	714	207
Granica polsko-białoruska Polish-Belarusian border											
Powiaty: Powiats:											
augustowski ⁴	a	4 686	231	405	366	616	938	239	399	314	143
	b	4 765	221	415	377	638	930	240	411	322	150

¹ Patrz notka na s. 58. ² Sumy składników są wyższe od wielkości dla powiatów przygranicznych razem. Powiat położony przy dwóch lub trzech odcinkach granicy występuje w tablicy przy każdym z tych odcinków. ³ Powiat w strefie przygranicznej przy granicy polsko-rosyjskiej, polsko-litewskiej i polsko-białoruskiej. ⁴ Powiat w strefie przygranicznej przy granicy polsko-litewskiej i polsko-białoruskiej.

¹ See note on page 58. ² The sums of components are higher than the size for the border powiats together. Powiat located at two or three sections of the border are included in the table at each of these sections. ³ Powiat in the border area by the Polish-Russian, Polish-Lithuanian border and Polish-Belarusian. ⁴ Powiat in the border area by the Polish-Lithuanian and Polish-Belarusian border.

Tablica 3. Podmioty gospodarki narodowej w rejestrze REGON według wybranych sekcji Polskiej Klasyfikacji Działalności¹ (cd.)
E. Województwo podlaskie (dok.)

Table 3. Entities of the national economy in the REGON register by selected sections of the Polish Classification of Activities¹ (cont.)
 E. Podlaskie Voivodship (cont.)

Wyszczególnienie Specification a – 2021 b – 2022	Ogółem Grand total	W tym Of which								
		rolnictwo, leśnictwo, łowiectwo i rybactwo agriculture, forestry and fishing	przemysł industry		budo- wnictwo construc- tion	handel; naprawa pojazdów samocho- dowych ^Δ trade; repair of motor vehicles ^Δ	zakwate- rowanie i gastro- nomia ^Δ accom- modation and catering ^Δ	transport i gospo- darka magazy- nowa transport- ation and storage	działalność profesjo- nalna, naukowa i techniczna profes- sional, scientific and technical activities	admini- strowanie i działalność wspiera- jąca ^Δ adminis- trative and support service activities
			razem total	w tym przetwórstwo prze- mysłowe of which manufac- turing						

Granica polsko-białoruska (dok.) Polish-Belarusian border (cont.)

Powiaty: Powiats:											
białostocki	a	16 075	349	1 611	1 489	2 862	3 564	359	1 052	1 438	422
	b	16 977	362	1 648	1 520	3 041	3 680	377	1 098	1 568	466
bielski	a	4 328	162	413	392	833	945	94	228	312	82
	b	4 398	158	412	392	873	940	93	234	311	83
hajnowski	a	3 157	116	441	427	408	531	185	80	169	100
	b	3 189	120	442	427	424	527	176	84	174	99
sejneński ²	a	1 573	81	100	90	260	275	80	194	70	43
	b	1 649	81	107	96	280	279	88	205	82	46
siemiatycki	a	3 097	144	327	296	651	506	68	162	162	77
	b	3 142	143	328	300	668	502	67	164	169	74
sokólski	a	4 348	170	427	405	655	926	108	321	275	74
	b	4 442	173	438	411	686	929	100	327	284	85
suwalski ²	a	2 410	102	256	214	469	445	103	166	152	62
	b	2 478	98	258	218	522	442	102	159	155	64
Miasta na prawach powiatu: Cities with powiat status:											
Białystok	a	38 819	238	2 418	2 210	4 697	7 832	846	2 701	4 744	1 045
	b	40 421	248	2 452	2 246	4 920	7 834	854	2 836	4 943	1 074
Suwałki ²	a	7 429	65	566	502	950	1 695	199	670	706	191
	b	7 573	66	589	522	993	1 671	198	662	714	207

¹ Patrz notka na s. 58. ² Powiat w strefie przygranicznej przy granicy polsko-rosyjskiej, polsko-litewskiej i polsko-białoruskiej.

¹ See note on page 58. ² Powiat in the border area by the Polish-Russian, Polish-Lithuanian border and Polish-Belarusian.

Tablica 3. Podmioty gospodarki narodowej w rejestrze REGON według wybranych sekcji Polskiej Klasyfikacji Działalności¹ (cd.)
F. Województwo mazowieckie

Table 3. Entities of the national economy in the REGON register by selected sections of the Polish Classification of Activities¹ (cont.)
 F. Mazowieckie Voivodship

Wyszczególnienie Specification a – 2021 b – 2022	Ogółem Grand total	W tym Of which									
		rolnictwo, leśnictwo, łowiectwo i rybactwo agriculture, forestry and fishing	przemysł industry		budo- wnictwo construc- tion	handel; naprawa pojazdów samochod- owych ^Δ trade; repair of motor vehicles ^Δ	zakwate- rowanie i gastro- nomia ^Δ accom- modation and catering ^Δ	transport i gospo- darka magazy- nowa transport- ation and storage	działalność profesjo- nalna, naukowa i techniczna profes- sional, scientific and technical activities	admini- strowanie i działalność wspiera- jąca ^Δ adminis- trative and support service activities	
			razem total	w tym przetwór- stwo prze- mysłowe of which manufac- turing							
Województwo Voivodship	a	927 669	8 385	68 640	61 083	95 664	192 834	25 358	51 516	141 516	41 158
	b	968 720	8 517	69 971	61 739	100 681	194 163	26 069	52 993	148 178	44 130
w tym: of which:											
powiaty przygraniczne border powiats	a	2 479	189	220	200	322	496	44	260	136	80
	b	2 536	188	226	206	336	496	44	268	139	89
Granica polsko-białoruska Polish-Belarusian border											
Powiat: Powiat:											
łosicki	a	2 479	189	220	200	322	496	44	260	136	80
	b	2 536	188	226	206	336	496	44	268	139	89

¹ Patrz notka na s. 58.

¹ See note on page 58.

Tablica 3. Podmioty gospodarki narodowej w rejestrze REGON według wybranych sekcji Polskiej Klasyfikacji Działalności¹ (cd.)
G. Województwo lubelskie

Table 3. Entities of the national economy in the REGON register by selected sections of the Polish Classification of Activities¹ (cont.)
 G. Lubelskie Voivodship

Wyszczególnienie Specification a – 2021 b – 2022	Ogółem Grand total	W tym Of which									
		rolnictwo, leśnictwo, łowiectwo i rybactwo agriculture, forestry and fishing	przemysł industry		budo- wnictwo construc- tion	handel; naprawa pojazdów samocho- dowych ^Δ trade; repair of motor vehicles ^Δ	zakwate- rowanie i gastro- nomia ^Δ accom- modation and catering ^Δ	transport i gospo- darka magazy- nowa transport- ation and storage	działalność profesjo- nalna, naukowa i techniczna profes- sional, scientific and technical activities	admini- strowanie i działalność wspiera- jąca ^Δ adminis- trative and support service activities	
			razem total	w tym przetwórstwo prze- mysłowe of which manufac- turing							
Województwo Voivodship	a	199 541	3 675	16 306	15 051	30 094	44 362	5 344	13 670	17 474	5 515
	b	206 117	3 688	16 611	15 335	31 993	44 318	5 439	14 007	18 166	6 063
w tym: of which:											
powiaty przygraniczne² border powiats²	a	43 191	1 362	3 147	2 831	6 834	10 098	1 143	3 594	2 896	1 176
	b	44 603	1 381	3 226	2 899	7 304	10 090	1 155	3 773	2 990	1 329
Granica polsko-białoruska Polish-Belarusian border											
Powiaty: Powiats:											
bialski	a	8 080	375	657	580	1 378	1 695	179	827	483	229
	b	8 405	378	691	611	1 460	1 688	189	868	498	248
chełmski ³	a	4 729	197	385	341	1 043	979	98	394	224	129
	b	4 946	199	400	355	1 136	976	97	417	236	171
parczewski	a	2 679	85	220	204	500	600	84	121	172	80
	b	2 710	85	233	218	512	599	82	119	180	83
włodawski ³	a	2 906	149	233	211	462	592	171	124	166	69
	b	2 984	146	237	212	496	593	175	125	177	74
Miasta na prawach powiatu: Cities with powiat status:											
Biała Podlaska	a	6 610	72	427	383	800	1 552	139	735	617	182
	b	7 062	71	440	398	901	1 585	143	847	649	203
Chełm ³	a	6 016	43	418	384	765	1 382	139	537	527	202
	b	6 067	49	413	374	785	1 355	135	531	524	221
Granica polsko-ukraińska Polish-Ukrainian border											
Powiaty: Powiats:											
chełmski ³	a	4 729	197	385	341	1 043	979	98	394	224	129
	b	4 946	199	400	355	1 136	976	97	417	236	171
hrubieszowski	a	4 694	219	303	283	701	1 258	110	352	236	121
	b	4 785	224	300	275	764	1 248	105	355	244	139
tomaszowski	a	7 477	222	504	445	1 185	2 040	223	504	471	164
	b	7 644	229	512	456	1 250	2 046	229	511	482	190
włodawski ³	a	2 906	149	233	211	462	592	171	124	166	69
	b	2 984	146	237	212	496	593	175	125	177	74
Miasta na prawach powiatu: Cities with powiat status:											
Chełm ²	a	6 016	43	418	384	765	1 382	139	537	527	202
	b	6 067	49	413	374	785	1 355	135	531	524	221

¹ Patrz notka na s. 58. ² Sumy składników są wyższe od wielkości dla powiatów przygranicznych razem. Powiat położony przy dwóch odcinkach granicy występuje w tabeli przy każdym z tych odcinków. ³ Powiat w strefie przygranicznej przy granicy polsko-białoruskiej i polsko-ukraińskiej.

¹ See note on page 58. ² The sums of components are higher than the size for the border powiats together. Powiat located at two sections of the border are included in the table at each of these sections. ³ Powiat in the border area by the Polish-Belarusian and Polish-Ukrainian border.

Tablica 3. Podmioty gospodarki narodowej w rejestrze REGON według wybranych sekcji Polskiej Klasyfikacji Działalności¹ (cd.)
H. Województwo podkarpackie

Table 3. Entities of the national economy in the REGON register by selected sections of the Polish Classification of Activities¹ (cont.)
H. Podkarpackie Voivodship

Wyszczególnienie Specification a – 2021 b – 2022	Ogółem Grand total	W tym Of which									
		rolnictwo, leśnictwo, łowiectwo i rybactwo agriculture, forestry and fishing	przemysł industry		budo- wnictwo construc- tion	handel; naprawa pojazdów samocho- dowych ^Δ trade; repair of motor vehicles ^Δ	zakwate- rowanie i gastro- nomia ^Δ accom- modation and catering ^Δ	transport i gospo- darka magazy- nowa transport- ation and storage	działalność profesjo- nalna, naukowa i techniczna profes- sional, scientific and technical activities	admini- strowanie i działalność wspiera- jąca ^Δ adminis- trative and support service activities	
			razem total	w tym przetwórstwo prze- mysłowe of which manufac- turing							
Województwo Voivodship	a	196 532	3 154	19 699	18 387	31 354	42 361	5 686	13 119	17 800	5 329
	b	203 190	3 162	20 187	18 854	33 432	42 433	5 873	13 480	18 505	5 575
w tym: of which:											
powiaty przygraniczne² border powiats²	a	64 091	1 728	5 872	5 418	10 233	14 232	2 722	4 194	4 755	1 604
	b	65 774	1 731	5 962	5 493	10 983	14 186	2 800	4 238	4 915	1 650
Granica polsko-ukraińska Polish-Ukrainian border											
Powiaty: Powiats:											
bieszczadzki ³	a	2 568	325	173	149	342	386	315	124	130	73
	b	2 662	335	177	153	361	388	333	124	140	77
jarosławski	a	9 933	142	898	824	1 785	2 527	212	657	744	235
	b	10 202	140	924	846	1 946	2 526	203	671	762	244
leski ³	a	3 598	273	206	186	460	583	747	171	175	130
	b	3 690	271	217	197	499	570	793	158	182	128
lubaczowski	a	3 969	147	331	305	979	738	100	202	250	104
	b	4 072	149	328	305	1 031	736	112	191	262	112
przemyski	a	5 186	221	395	346	1 154	1 130	143	374	250	129
	b	5 412	217	414	363	1 272	1 140	139	397	257	145
sanocki ³	a	7 922	297	744	698	1 173	1 619	341	467	665	202
	b	8 050	292	760	715	1 208	1 617	330	459	692	205
Miasto na prawach powiatu: City with powiat status:											
Przemysł	a	6 805	18	334	302	685	1 659	210	662	537	174
	b	6 921	17	329	296	749	1 634	211	663	550	175

¹ Patrz notka na s. 58. ² Sumy składników są wyższe od wielkości dla powiatów przygranicznych razem. Powiaty położone przy dwóch odcinkach granicy występują w tablicy przy każdym z tych odcinków. ³ Powiat w strefie przygranicznej przy granicy polsko-ukraińskiej i polsko-słowackiej.

¹ See note on page 58. ² The sums of components are higher than the size for the border powiats together. Powiats located at two sections of the border are included in the table at each of these sections. ³ Powiat in the border area by the Polish-Ukrainian and Polish-Slovakian border.

Tablica 3. Podmioty gospodarki narodowej w rejestrze REGON według wybranych sekcji Polskiej Klasyfikacji Działalności¹ (cd.)
H. Województwo podkarpackie (dok.)

Table 3. Entities of the national economy in the REGON register by selected sections of the Polish Classification of Activities¹ (cont.)
H. Podkarpackie Voivodship (cont.)

Wyszczególnienie Specification a – 2021 b – 2022	Ogółem Grand total	W tym Of which									
		rolnictwo, leśnictwo, łowiectwo i rybactwo agriculture, forestry and fishing	przemysł industry		budo- wnictwo construc- tion	handel; naprawa pojazdów samochodowych ^Δ trade; repair of motor vehicles ^Δ	zakwate- rowanie i gastro- nomia ^Δ accom- modation and catering ^Δ	transport i gospo- darka magazy- nowa transporta- tion and storage	działalność profesjo- nalna, naukowa i techniczna profes- sional, scientific and technical activities	admini- strowanie i działalność wspiera- jąca ^Δ adminis- trative and support service activities	
			razem total	w tym przetwór- stwo prze- mysłowe of which manufac- turing							
Granica polsko-słowacka Polish-Slovakian border											
Powiaty: Powiats:											
bieszczański ²	a	2 568	325	173	149	342	386	315	124	130	73
	b	2 662	335	177	153	361	388	333	124	140	77
jasielski	a	9 289	111	1 034	950	1 596	2 257	223	597	711	205
	b	9 524	112	1 059	968	1 682	2 236	233	610	731	208
krośnieński	a	8 955	181	1 167	1 090	1 552	1 945	283	637	602	218
	b	9 230	184	1 165	1 092	1 676	1 957	291	644	628	222
leski ²	a	3 598	273	206	186	460	583	747	171	175	130
	b	3 690	271	217	197	499	570	793	158	182	128
sanocki ²	a	7 922	297	744	698	1 173	1 619	341	467	665	202
	b	8 050	292	760	715	1 208	1 617	330	459	692	205
Miasto na prawach powiatu: City with powiat status:											
Krosno	a	5 866	13	590	568	507	1 388	148	303	691	134
	b	6 011	14	589	558	559	1 382	155	321	711	134

¹ Patrz notka na s. 58. ² Powiat w strefie przygranicznej przy granicy polsko-ukraińskiej i polsko-słowackiej.

¹ See note on page 58. ² Powiat in the border area by the Polish-Ukrainian and Polish-Slovakian

Tablica 3. Podmioty gospodarki narodowej w rejestrze REGON według wybranych sekcji Polskiej Klasyfikacji Działalności¹ (cd.)
I. Województwo małopolskie

Table 3. Entities of the national economy in the REGON register by selected sections of the Polish Classification of Activities¹ (cont.)
 I. Małopolskie Voivodship

Wyszczególnienie Specification a – 2021 b – 2022	Ogółem Grand total	W tym Of which									
		rolnictwo, leśnictwo, łowiectwo i rybactwo agriculture, forestry and fishing	przemysł industry		budo- wnictwo construc- tion	handel; naprawa pojazdów samocho- dowych ^Δ trade; repair of motor vehicles ^Δ	zakwate- rowanie i gastro- nomia ^Δ accom- modation and catering ^Δ	transport i gospo- darka magazy- nowa transport- ation and storage	działalność profesjo- nalna, naukowa i techniczna profes- sional, scientific and technical activities	admini- strowanie i działalność wspiera- jąca ^Δ adminis- trative and support service activities	
			razem total	w tym przetwó- rstwo prze- mysłowe of which manufac- turing							
Województwo Voivodship	a	445 149	3 906	41 316	38 946	70 592	88 758	18 129	26 332	46 778	14 996
	b	463 034	3 977	41 885	39 444	73 851	89 399	18 411	26 644	49 243	15 819
w tym: of which:											
powiaty przygraniczne border powiat	a	80 589	1 103	8 163	7 768	18 110	14 782	6 403	4 624	5 429	2 233
	b	82 898	1 126	8 218	7 807	18 841	14 898	6 545	4 635	5 656	2 359
Granica polsko-słowacka Polish-Slovakian border											
Powiaty: Powiats:											
gorlicki	a	9 002	247	1 005	957	2 500	1 508	180	377	603	165
	b	9 136	257	1 003	954	2 513	1 522	173	369	614	182
nowosądecki	a	20 026	379	1 585	1 501	6 461	3 412	795	1 061	1 162	541
	b	20 607	382	1 612	1 522	6 659	3 436	800	1 067	1 222	568
nowotarski	a	19 607	221	2 084	1 971	4 475	4 068	1 337	1 230	1 243	522
	b	20 347	227	2 109	1 983	4 739	4 092	1 427	1 232	1 297	560
suski	a	9 205	142	1 919	1 863	1 988	1 863	292	415	481	179
	b	9 465	143	1 935	1 879	2 072	1 893	293	423	506	184
tatrzański	a	11 959	54	694	644	1 329	1 647	3 521	940	670	516
	b	12 286	53	675	625	1 410	1 668	3 582	962	703	548
Miasto na prawach powiatu: City with powiat status:											
Nowy Sącz	a	10 790	60	876	832	1 357	2 284	278	601	1 270	310
	b	11 057	64	884	844	1 448	2 287	270	582	1 314	317

¹ Patrz notka na s. 58.

¹ See note on page 58.

Tablica 3. Podmioty gospodarki narodowej w rejestrze REGON według wybranych sekcji Polskiej Klasyfikacji Działalności¹ (cd.)
J. Województwo śląskie

Table 3. Entities of the national economy in the REGON register by selected sections of the Polish Classification of Activities¹ (cont.)
 J. Śląskie Voivodship

Wyszczególnienie Specification a – 2021 b – 2022	Ogółem Grand total	W tym Of which									
		rolnictwo, leśnictwo, łowiectwo i rybactwo agriculture, forestry and fishing	przemysł industry		budo- wnictwo construc- tion	handel; naprawa pojazdów samocho- dowych ^Δ trade; repair of motor vehicles ^Δ	zakwate- rowanie i gastro- nomia ^Δ accom- moda- tion and catering ^Δ	transport i gospo- darka magazy- nowa transporta- tion and storage	działalność profesjo- nalna, naukowa i techniczna profes- sional, scientific and technical activities	admini- strowanie i działalność wspiera- jąca ^Δ adminis- trative and support service activities	
			razem total	w tym przetwór- stwo prze- mysłowe of which manufac- turing							
Województwo Voivodship	a	509 838	5 079	49 123	45 908	63 593	117 941	15 841	30 543	51 267	15 763
	b	521 859	5 202	49 568	46 239	66 456	117 505	15 836	30 703	52 908	16 482
w tym: of which:											
powiaty przygraniczne² border powiat²	a	153 026	2 304	15 510	14 722	22 786	34 862	5 988	8 380	14 143	4 756
	b	156 780	2 358	15 631	14 843	23 747	34 885	5 924	8 414	14 715	4 951
Granica polsko-słowacka Polish-Slovakian border											
Powiaty: Powiats:											
bielski ³	a	19 642	271	2 493	2 376	3 028	4 495	841	1 156	1 721	662
	b	20 290	277	2 522	2 405	3 138	4 538	850	1 167	1 833	702
cieszyński ³	a	21 400	511	2 068	1 937	3 362	4 635	1 299	1 122	1 720	688
	b	21 879	512	2 100	1 965	3 535	4 627	1 286	1 137	1 767	727
żywiecki ³	a	16 403	407	2 012	1 947	3 289	3 448	744	921	1 061	470
	b	16 974	410	2 041	1 981	3 477	3 498	761	938	1 113	494
Miasta na prawach powiatu: Cities with powiat status:											
Bielsko-Biała ³	a	27 799	111	2 602	2 495	3 064	6 058	845	1 523	3 402	1 020
	b	28 220	114	2 589	2 485	3 120	6 042	828	1 487	3 517	1 039
Jastrzębie-Zdrój ³	a	6 323	47	442	405	798	1 593	234	344	554	176
	b	6 434	54	443	406	829	1 585	233	353	562	170
Granica polsko-czeska Polish-Czech border											
Powiaty: Powiats:											
bielski ³	a	19 642	271	2 493	2 376	3 028	4 495	841	1 156	1 721	662
	b	20 290	277	2 522	2 405	3 138	4 538	850	1 167	1 833	702
cieszyński ³	a	21 400	511	2 068	1 937	3 362	4 635	1 299	1 122	1 720	688
	b	21 879	512	2 100	1 965	3 535	4 627	1 286	1 137	1 767	727
pszczyński	a	12 803	318	1 333	1 254	2 387	2 912	367	662	1 119	378
	b	13 140	326	1 324	1 250	2 506	2 909	354	656	1 158	406
raciborski	a	9 058	207	972	931	1 284	1 883	295	395	792	285
	b	9 260	208	982	943	1 357	1 890	292	389	818	289

¹ Patrz notka na s. 58. ² Sumy składników są wyższe od wielkości dla powiatów przygranicznych razem. Powiaty położone przy dwóch odcinkach granicy występują w tablicy przy każdym z tych odcinków. ³ Powiat w strefie przygranicznej przy granicy polsko-słowackiej i polsko-czeskiej.

¹ See note on page 58. ² The sums of components are higher than the size for the border powiats together. Powiat located at two sections of the border are included in the table at each of these sections. ³ Powiat in the border area by the Polish-Slovakian and Polish-Czech border.

Tablica 3. Podmioty gospodarki narodowej w rejestrze REGON według wybranych sekcji Polskiej Klasyfikacji Działalności¹ (cd.)
J. Województwo śląskie (dok.)

Table 3. Entities of the national economy in the REGON register by selected sections of the Polish Classification of Activities¹ (cont.)
 J. Śląskie Voivodship (cont.)

Wyszczególnienie Specification a – 2021 b – 2022	Ogółem Grand total	W tym Of which									
		rolnictwo, leśnictwo, łowiectwo i rybactwo agriculture, forestry and fishing	przemysł industry		budo- wnictwo construc- tion	handel; naprawa pojazdów samochod- owych ^Δ trade; repair of motor vehicles ^Δ	zakwate- rowanie i gastro- nomia ^Δ accom- modation and catering ^Δ	transport i gospo- darka magazy- nowa transporta- tion and storage	działalność profesjo- nalna, naukowa i techniczna profes- sional, scientific and technical activities	admini- strowanie i działalność wspiera- jąca ^Δ adminis- trative and support service activities	
			razem total	w tym przetwór- stwo prze- mysłowe of which manufac- turing							
Granica polsko-czeska (dok.) Polish-Czech border (cont.)											
Powiaty: Powiats:											
rybnicki	a	6 199	113	702	662	954	1 490	200	414	496	148
	b	6 405	110	720	676	1 000	1 506	194	428	526	159
wodzisławski	a	12 065	175	1 122	1 059	1 641	3 021	430	705	1 093	314
	b	12 393	195	1 140	1 067	1 690	3 052	426	704	1 123	327
żywiecki ²	a	16 403	407	2 012	1 947	3 289	3 448	744	921	1 061	470
	b	16 974	410	2 041	1 981	3 477	3 498	761	938	1 113	494
Miasta na prawach powiatu:											
Cities with powiat status:											
Bielsko-Biała ²	a	27 799	111	2 602	2 495	3 064	6 058	845	1 523	3 402	1 020
	b	28 220	114	2 589	2 485	3 120	6 042	828	1 487	3 517	1 039
Jastrzębie-Zdrój ²	a	6 323	47	442	405	798	1 593	234	344	554	176
	b	6 434	54	443	406	829	1 585	233	353	562	170
Rybnik	a	14 947	114	1 243	1 171	2 032	3 693	481	783	1 572	428
	b	15 202	122	1 234	1 161	2 109	3 613	459	791	1 640	443
Żory	a	6 387	30	521	485	947	1 634	252	355	613	187
	b	6 583	30	536	504	986	1 625	241	364	658	195

¹ Patrz notka na s. 58. ² Powiat w strefie przygranicznej przy granicy polsko-słowackiej i polsko-czeskiej.

¹ See note on page 58. ² Powiat in the border area by the Polish-Slovakian and Polish-Czech border.

Tablica 3. Podmioty gospodarki narodowej w rejestrze REGON według wybranych sekcji Polskiej Klasyfikacji Działalności¹ (cd.)
K. Województwo opolskie

Table 3. Entities of the national economy in the REGON register by selected sections of the Polish Classification of Activities¹ (cont.)
 K. Opolskie Voivodship

Wyszczególnienie Specification a – 2021 b – 2022	Ogółem Grand total	W tym Of which									
		rolnictwo, leśnictwo, łowiectwo i rybactwo agriculture, forestry and fishing	przemysł industry		budo- wnictwo construc- tion	handel; naprawa pojazdów samocho- dowych ^Δ trade; repair of motor vehicles ^Δ	zakwate- rowanie i gastro- nomia ^Δ accom- modation and catering ^Δ	transport i gospo- darka magazy- nowa transporta- tion and storage	działalność profesjo- nalna, naukowa i techniczna profes- sional, scientific and technical activities	admini- strowanie i działalność wspiera- jąca ^Δ adminis- trative and support service activities	
			razem total	w tym przetwór- stwo prze- mysłowe of which manufac- turing							
Województwo Voivodship	a	108 222	2 523	9 989	9 420	16 465	22 910	3 150	5 394	9 042	3 472
	b	110 508	2 500	10 105	9 533	17 154	22 861	3 136	5 498	9 288	3 615
w tym: of which:											
powiaty przygraniczne border powiats	a	38 639	871	3 530	3 335	5 839	8 853	1 207	1 790	2 775	1 032
	b	39 293	869	3 561	3 371	6 072	8 824	1 191	1 810	2 822	1 063
Granica polsko-czeska Polish-Czech border											
Powiaty: Powiats:											
głubczycki	a	4 330	151	334	309	649	976	96	191	235	83
	b	4 365	146	327	304	664	975	94	195	232	86
kędzierzyńsko- -kozielski	a	9 358	156	872	811	1 208	2 164	319	515	816	258
	b	9 445	152	886	829	1 255	2 123	306	511	841	257
krakowicki	a	5 293	110	571	540	921	1 056	175	214	419	199
	b	5 423	120	577	548	958	1 054	169	222	422	208
nyski	a	14 762	280	1 333	1 277	2 310	3 538	474	682	994	346
	b	15 086	283	1 335	1 277	2 406	3 559	480	692	1 018	365
prudnicki	a	4 896	174	420	398	751	1 119	143	188	311	146
	b	4 974	168	436	413	789	1 113	142	190	309	147

¹ Patrz notka na s. 58.

¹ See note on page 58.

Tablica 3. Podmioty gospodarki narodowej w rejestrze REGON według wybranych sekcji Polskiej Klasyfikacji Działalności¹ (cd.)
L. Województwo dolnośląskie

Table 3. Entities of the national economy in the REGON register by selected sections of the Polish Classification of Activities¹ (cont.)
 L. Dolnośląskie Voivodship

Wyszczególnienie Specification a – 2021 b – 2022	Ogółem Grand total	W tym Of which									
		rolnictwo, leśnictwo, łowiectwo i rybactwo agriculture, forestry and fishing	przemysł industry		budo- wnictwo construc- tion	handel; naprawa pojazdów samocho- dowych ^Δ trade; repair of motor vehicles ^Δ	zakwate- rowanie i gastro- nomia ^Δ accom- modation and catering ^Δ	transport i gospo- darka magazy- nowa transport- ation and storage	działalność profesjo- nalna, naukowa i techniczna profes- sional, scientific and technical activities	admini- strowanie i działalność wspiera- jąca ^Δ adminis- trative and support service activities	
			razem total	w tym przetwór- stwo prze- mysłowe of which manufac- turing							
Województwo Voivodship	a	410 985	4 430	30 153	27 580	54 942	78 558	13 131	20 622	43 157	14 142
	b	427 198	4 437	30 834	28 194	57 993	78 539	13 437	20 883	45 115	15 055
w tym: of which:											
powiaty przygraniczne² border powiats²	a	139 510	1 786	10 969	10 143	20 086	28 698	5 597	6 871	8 697	4 111
	b	142 725	1 794	11 125	10 348	21 114	28 673	5 660	6 885	9 018	4 355
Granica polsko-czeska Polish-Czech border											
Powiaty: Powiats:											
bolesławiecki ³	a	9 788	170	774	721	2 292	1 815	244	470	573	298
	b	10 166	175	811	758	2 440	1 834	258	485	583	321
dzierżoniowski	a	11 545	105	1 245	1 202	1 630	2 448	281	604	749	257
	b	11 852	104	1 259	1 216	1 730	2 464	273	595	779	279
karkonoski	a	11 981	103	695	650	1 438	3 731	1 260	460	490	746
	b	12 140	104	676	627	1 518	3 710	1 261	473	492	755
kamiennogórski	a	4 798	104	457	433	872	792	159	192	266	95
	b	4 857	105	455	434	901	775	169	194	270	97
kłodzki	a	19 041	431	1 158	1 071	2 261	4 169	1 246	793	1 036	500
	b	19 468	423	1 196	1 108	2 376	4 168	1 279	777	1 094	546
lubański ³	a	6 542	72	512	491	1 326	1 015	250	276	338	169
	b	6 757	71	546	527	1 410	1 016	251	274	346	176
lwówecki ³	a	5 060	87	455	429	1 338	776	171	220	259	137
	b	5 191	87	479	452	1 358	779	178	217	269	143
świdnicki	a	19 990	202	2 416	2 287	2 597	3 873	446	1 040	1 500	521
	b	20 545	207	2 485	2 355	2 742	3 907	439	1 039	1 556	550
wałbrzyski	a	6 838	116	426	398	813	1 313	260	417	355	186
	b	7 064	117	431	404	880	1 321	258	429	392	190
ząbkowicki	a	7 410	171	668	624	1 158	1 564	216	332	435	210
	b	7 524	174	647	606	1 195	1 544	218	321	451	231
zgorzelecki ³	a	9 284	102	622	429	1 259	1 920	277	514	533	243
	b	9 452	101	612	452	1 317	1 927	278	521	550	270

¹ Patrz notka na s. 58. ² Sumy składników są wyższe od wielkości dla powiatów przygranicznych razem. Powiaty położone przy dwóch odcinkach granicy występują w tablicy przy każdym z tych odcinków. ³ Powiat w strefie przygranicznej przy granicy polsko-czeskiej i polsko-niemieckiej.

¹ See note on page 58. ² The sums of components are higher than the size for the border powiats together. Powiats located at two sections of the border are included in the table at each of these sections. ³ Powiat in the border area by the Polish-Czech and Polish-German border.

Tablica 3. Podmioty gospodarki narodowej w rejestrze REGON według wybranych sekcji Polskiej Klasyfikacji Działalności¹ (cd.)
L. Województwo dolnośląskie (dok.)

Table 3. Entities of the national economy in the REGON register by selected sections of the Polish Classification of Activities¹ (cont.)
 L. Dolnośląskie Voivodship (cont.)

Wyszczególnienie Specification a – 2021 b – 2022	Ogółem Grand total	W tym Of which									
		rolnictwo, leśnictwo, łowiectwo i rybactwo agriculture, forestry and fishing	przemysł industry		budo- wnictwo construc- tion	handel; naprawa pojazdów samocho- dowych ^Δ trade; repair of motor vehicles ^Δ	zakwate- rowanie i gastro- nomia ^Δ accom- modation and catering ^Δ	transport i gospo- darka magazy- nowa transport- ation and storage	działalność profesjo- nalna, naukowa i techniczna profes- sional, scientific and technical activities	admini- strowanie i działalność wspiera- jąca ^Δ adminis- trative and support service activities	
			razem total	w tym przetwór- stwo prze- mysłowe of which manufac- turing							
Granica polsko-czeska (dok.) Polish-Czech border (cont.)											
Miasta na prawach powiatu: Cities with powiat status:											
Jelenia Góra	a	13 135	52	801	714	1 670	2 333	480	544	1 221	416
	b	13 416	54	805	729	1 732	2 294	489	541	1 278	437
Wałbrzych	a	14 098	71	740	694	1 432	2 949	307	1 009	942	333
	b	14 293	72	723	680	1 515	2 934	309	1 019	958	360
Granica polsko-niemiecka Polish-German border											
Powiaty: Powiats:											
bolesławiecki ²	a	9 788	170	774	721	2 292	1 815	244	470	573	298
	b	10 166	175	811	758	2 440	1 834	258	485	583	321
lubański ²	a	6 542	72	512	491	1 326	1 015	250	276	338	169
	b	6 757	71	546	527	1 410	1 016	251	274	346	176
lwówecki ²	a	5 060	87	455	429	1 338	776	171	220	259	137
	b	5 191	87	479	452	1 358	779	178	217	269	143
zgorzelecki ²	a	9 284	102	622	429	1 259	1 920	277	514	533	243
	b	9 452	101	612	452	1 317	1 927	278	521	550	270

¹ Patrz notka na s. 58. ² Powiat w strefie przygranicznej przy granicy polsko-czeskiej i polsko-niemieckiej.

¹ See note on page 58. ² Powiat in the border area by the Polish-Czech and Polish-German border.

Tablica 3. Podmioty gospodarki narodowej w rejestrze REGON według wybranych sekcji Polskiej Klasyfikacji Działalności¹ (cd.)
M. Województwo lubuskie

Table 3. Entities of the national economy in the REGON register by selected sections of the Polish Classification of Activities¹ (cont.)
M. Lubuskie Voivodship

Wyszczególnienie Specification a – 2021 b – 2022	Ogółem Grand total	W tym Of which									
		rolnictwo, leśnictwo, łowiectwo i rybactwo agriculture, forestry and fishing	przemysł industry		budo- wnictwo construc- tion	handel; naprawa pojazdów samocho- dowych ^Δ trade; repair of motor vehicles ^Δ	zakwate- rowanie i gastro- nomia ^Δ accom- modation and catering ^Δ	transport i gospo- darka magazy- nowa transport- ation and storage	działalność profesjo- nalna, naukowa i techniczna profes- sional, scientific and technical activities	admini- strowanie i działalność wspiera- jąca ^Δ adminis- trative and support service activities	
			razem total	w tym przetwór- stwo prze- mysłowe of which manufac- turing							
Województwo Voivodship	a	124 731	3 041	9 763	8 876	21 088	25 760	3 468	8 214	9 058	3 739
	b	127 458	3 067	9 925	9 010	22 116	25 566	3 530	8 307	9 214	3 961
w tym: of which:											
powiaty przygraniczne border powiats	a	35 616	1 122	2 879	2 634	6 540	7 926	1 050	2 309	2 017	968
	b	36 351	1 129	2 964	2 708	6 913	7 826	1 065	2 286	2 068	1 034
Granica polsko-niemiecka Polish-German border											
Powiaty: Powiats:											
gorzowski	a	9 248	309	1 079	1 011	1 579	1 950	250	706	668	282
	b	9 533	315	1 123	1 048	1 686	1 924	254	724	682	294
krośnieński	a	6 312	205	508	473	1 284	1 326	181	344	326	155
	b	6 485	207	519	486	1 399	1 328	184	337	337	164
ślubicki	a	6 369	199	304	249	1 072	1 573	250	550	291	199
	b	6 481	196	314	249	1 133	1 543	261	546	293	215
sulęciński	a	3 272	189	278	245	675	628	112	204	145	108
	b	3 273	183	275	245	684	620	111	196	151	112
żarski	a	10 415	220	710	656	1 930	2 449	257	505	587	224
	b	10 579	228	733	680	2 011	2 411	255	483	605	249

¹ Patrz notka na s. 58.

¹ See note on page 58.

Tablica 3. Podmioty gospodarki narodowej w rejestrze REGON według wybranych sekcji Polskiej Klasyfikacji Działalności¹ (dok.)
N. Województwo zachodniopomorskie

Table 3. Entities of the national economy in the REGON register by selected sections of the Polish Classification of Activities¹ (cont.)
 N. Zachodniopomorskie Voivodship

Wyszczególnienie Specification a – 2021 b – 2022	Ogółem Grand total	W tym Of which									
		rolnictwo, leśnictwo, łowiectwo i rybactwo agriculture, forestry and fishing	przemysł industry		budo- wnictwo construc- tion	handel; naprawa pojazdów samocho- dowych ³ trade; repair of motor vehicles ³	zakwate- rowanie i gastro- nomia ³ accom- modation and catering ³	transport i gospo- darka magazy- nowa transport- ation and storage	działalność profesjo- nalna, naukowa i techniczna profes- sional, scientific and technical activities	admini- strowanie i działalność wspiera- jąca ³ adminis- trative and support service activities	
			razem total	w tym przetwór- stwo prze- mysłowe of which manufac- turing							
Województwo Voivodship	a	239 953	5 305	20 253	18 773	36 835	44 483	15 062	14 849	19 596	8 008
	b	245 268	5 307	20 698	19 151	38 733	44 328	15 118	14 926	20 054	8 284
w tym: of which:											
powiaty przygraniczne² border powiats²	a	108 930	1 253	9 915	9 157	15 472	19 536	4 106	7 283	11 318	4 369
	b	111 600	1 244	10 176	9 398	16 237	19 461	4 109	7 272	11 584	4 554
Granica polsko-niemiecka Polish-German border											
Powiaty: Powiats:											
gryfiński	a	9 478	358	989	949	2 332	1 861	292	528	452	290
	b	9 580	355	1 011	969	2 401	1 807	292	525	464	291
myśliborski	a	7 459	290	794	745	1 506	1 317	185	449	419	176
	b	7 569	292	797	749	1 564	1 319	183	444	422	183
policki	a	13 054	156	1 394	1 324	1 849	2 362	422	785	1 429	469
	b	13 599	155	1 435	1 368	1 952	2 408	433	783	1 498	509
Miasta na prawach powiatu: Cities with powiat status:											
Szczecin	a	72 256	400	6 268	5 691	9 140	12 624	2 313	5 034	8 598	3 033
	b	74 100	397	6 456	5 858	9 595	12 586	2 311	5 035	8 783	3 182
Świnoujście	a	6 683	49	470	448	645	1 372	894	487	420	401
	b	6 752	45	477	454	725	1 341	890	485	417	389

¹ Patrz notka na s. 58. ² Sumy składników są wyższe od wielkości dla powiatów przygranicznych razem. Powiaty położone przy dwóch odcinkach granicy występują w tablicy przy każdym z tych odcinków. ³ Powiat w strefie przygranicznej przy granicy polsko-niemieckiej i morskiej.

¹ See note on page 58. ² The sums of components are higher than the size for the border powiats together. Powiats located at two sections of the border are included in the table at each of these sections. ³ Powiat in the border area by the Polish-German and sea border.

Tablica 4. Podmioty gospodarki narodowej w rejestrze REGON według przewidywanej liczby pracujących¹
A. Według województw położonych przy granicy Polski

Table 4. Entities of the national economy in the REGON register by the predicted number of employed persons¹
 A. By voivodships located at the Polish border

Wyszczególnienie Specification a – 2021 b – 2022 c – 2021 = 100	Ogółem Total	Według przewidywanej liczby pracujących By the expected number of employed persons				
		9 i mniej 9 and less	10 – 49	50 – 249	250 i więcej 250 and more	
Ogółem Total						
Ogółem Grand total	a	3 748 550	3 623 831	100 760	20 673	3 286
	b	3 878 798	3 755 187	99 741	20 602	3 268
	c	103,5	103,6	99,0	99,7	99,5
w tym powiaty przy- graniczne of which border powiats	a	806 342	778 946	22 360	4 485	551
	b	827 002	799 910	22 068	4 476	548
	c	102,6	102,7	98,7	99,8	99,5
Województwo pomorskie Pomorskie Voivodship						
Razem Total	a	331 929	321 845	8 102	1 746	236
	b	344 569	334 508	8 085	1 745	231
	c	103,8	103,9	99,8	99,9	97,9
w tym powiaty przy- graniczne of which border powiats	a	4 783	4 656	110	17	–
	b	4 959	4 835	107	17	–
	c	103,7	103,8	97,3	100,0	.
Województwo warmińsko-mazurskie Warmińsko-Mazurskie Voivodship						
Razem Total	a	140 765	135 647	4 073	938	107
	b	143 949	138 883	4 030	930	106
	c	102,3	102,4	98,9	99,1	99,1
w tym powiaty przy- graniczne of which border powiats	a	49 566	47 790	1 435	306	35
	b	50 449	48 688	1 421	305	35
	c	101,8	101,9	99,0	99,7	100,0
Województwo podlaskie Podlaskie Voivodship						
Razem Total	a	113 236	109 479	2 979	695	83
	b	116 928	113 181	2 960	702	85
	c	103,3	103,4	99,4	101,0	102,4
w tym powiaty przy- graniczne of which border powiats	a	85 922	83 029	2 296	526	71
	b	89 034	86 142	2 287	532	73
	c	103,6	103,7	99,6	101,1	102,8
Województwo mazowieckie Mazowieckie Voivodship						
Razem Total	a	927 669	897 840	23 987	4 812	1 030
	b	968 720	939 241	23 662	4 789	1 028
	c	104,4	104,6	98,6	99,5	99,8
w tym powiaty przy- graniczne of which border powiats	a	2 479	2 383	85	9	2
	b	2 536	2 443	82	9	2
	c	102,3	102,5	96,5	100,0	100,0

¹ W podziale według województw i powiatów przygranicznych oraz sekcji PKD – bez podmiotów, dla których informacja o rodzaju przeważającej działalności lub o adresie siedziby/miejscu zamieszkania nie występuje w rejestrze REGON.

¹ Broken down by voivodships and border powiats as well as PKD sections – excluding entities for which information about the type of prevailing activity or registered office address/place of residence does not appear in the REGON register.

Tablica 4. Podmioty gospodarki narodowej w rejestrze REGON według przewidywanej liczby pracujących¹ (cd.)
A. Według województw położonych przy granicy Polski (cd.)

Table 4. Entities of the national economy in the REGON register by the predicted number of employed persons¹ (cont.)
 A. By voivodships located at the Polish border (cont.)

Wyszczególnienie Specification a – 2021 b – 2022 c – 2021 = 100	Ogółem Total	Według przewidywanej liczby pracujących By the expected number of employed persons				
		9 i mniej 9 and less	10 – 49	50 – 249	250 i więcej 250 and more	
Województwo lubelskie Lubelskie Voivodship						
Razem Total	a	199 541	193 081	5 210	1 125	125
	b	206 117	199 741	5 134	1 118	124
	c	103,3	103,4	98,5	99,4	99,2
w tym powiaty przy- graniczne of which border powiats	a	43 191	41 660	1 253	262	16
	b	44 603	43 089	1 236	262	16
	c	103,3	103,4	98,6	100,0	100,0
Województwo podkarpackie Podkarpackie Voivodship						
Razem Total	a	196 532	189 543	5 584	1 227	178
	b	203 190	196 248	5 533	1 230	179
	c	103,4	103,5	99,1	100,2	100,6
w tym powiaty przy- graniczne of which border powiats	a	64 091	61 811	1 822	412	46
	b	65 774	63 518	1 797	412	47
	c	102,6	102,8	98,6	100,0	102,2
Województwo małopolskie Małopolskie Voivodship						
Razem Total	a	445 149	430 539	12 029	2 240	341
	b	463 034	448 482	11 962	2 250	340
	c	104,0	104,2	99,4	100,4	99,7
w tym powiaty przy- graniczne of which border powiats	a	80 589	77 928	2 232	391	38
	b	82 898	80 263	2 201	396	38
	c	102,9	103,0	98,6	101,3	100,0
Województwo śląskie Śląskie Voivodship						
Razem Total	a	509 838	488 958	16 956	3 389	535
	b	521 859	501 205	16 774	3 350	530
	c	102,4	102,5	98,9	98,8	99,1
w tym powiaty przy- graniczne of which border powiats	a	153 026	146 860	5 092	939	135
	b	156 780	150 708	5 014	926	132
	c	102,5	102,6	98,5	98,6	97,8
Województwo opolskie Opolskie Voivodship						
Razem Total	a	108 222	104 310	3 193	636	83
	b	110 508	106 652	3 146	628	82
	c	102,1	102,2	98,5	98,7	98,8
w tym powiaty przy- graniczne of which border powiats	a	38 639	37 187	1 186	242	24
	b	39 293	37 866	1 166	237	24
	c	101,7	101,8	98,3	97,9	100,0

¹ Patrz notka na s. 82.

¹ See note on page 82.

**Tablica 4. Podmioty gospodarki narodowej w rejestrze REGON według przewidywanej liczby pracujących¹ (cd.)
A. Według województw położonych przy granicy Polski (dok.)**

Table 4. Entities of the national economy in the REGON register by the predicted number of employed persons¹ (cont.)
A. By voivodships located at the Polish border (cont.)

Wyszczególnienie Specification a – 2021 b – 2022 c – 2021 = 100	Ogółem Total	Według przewidywanej liczby pracujących By the expected number of employed persons				
		9 i mniej 9 and less	10 – 49	50 – 249	250 i więcej 250 and more	
Województwo dolnośląskie Dolnośląskie Voivodship						
Razem Total	a	410 985	399 025	9 583	2 026	351
	b	427 198	415 328	9 510	2 014	346
	c	103,9	104,1	99,2	99,4	98,6
w tym powiaty przy- graniczne of which border powiats	a	139 510	135 439	3 293	688	90
	b	142 725	138 716	3 234	687	88
	c	102,3	102,4	98,2	99,9	97,8
Województwo lubuskie Lubuskie Voivodship						
Razem Total	a	124 731	120 609	3 329	708	85
	b	127 458	123 393	3 265	716	84
	c	102,2	102,3	98,1	101,1	98,8
w tym powiaty przy- graniczne of which border powiats	a	35 616	34 479	935	181	21
	b	36 351	35 228	919	184	20
	c	102,1	102,2	98,3	101,7	95,2
Województwo zachodniopomorskie Zachodniopomorskie Voivodship						
Razem Total	a	239 953	232 955	5 735	1 131	132
	b	245 268	238 325	5 680	1 130	133
	c	102,2	102,3	99,0	99,9	100,8
w tym powiaty przy- graniczne of which border powiats	a	108 930	105 724	2 621	512	73
	b	111 600	108 414	2 604	509	73
	c	102,5	102,5	99,4	99,4	100,0

¹ Patrz notka na s. 82.

¹ See note on page 82.

**Tablica 4. Podmioty gospodarki narodowej w rejestrze REGON według przewidywanej liczby pracujących¹ (cd.)
B. W powiatach przygranicznych według odcinków granicy**

Table 4. Entities of the national economy in the REGON register by the predicted number of employed persons¹ (cont.)
B. In border powiats by border sections

Wyszczególnienie Specification a – 2021 b – 2022 c – 2021 = 100	Ogółem Total	Według przewidywanej liczby pracujących By the expected number of employed persons				
		9 i mniej 9 and less	10 – 49	50 – 249	250 i więcej 250 and more	
Ogółem² Grand total²	a	806 342	778 946	22 360	4 485	551
	b	827 002	799 910	22 068	4 476	548
	c	102,6	102,7	98,7	99,8	99,5
Granica polsko-rosyjska Polish-Russian border						
Razem powiaty przygraniczne Total border powiats	a	65 761	63 489	1 837	396	39
	b	67 108	64 852	1 821	396	39
	c	102,0	102,1	99,1	100,0	100,0
w województwach: in voivodships:						
pomorskim Pomorskie	a	4 783	4 656	110	17	–
	b	4 959	4 835	107	17	–
	c	103,7	103,8	97,3	100,0	.
warmińsko-mazurskim Warmińsko-Mazurskie	a	49 566	47 790	1 435	306	35
	b	50 449	48 688	1 421	305	35
	c	101,8	101,9	99,0	99,7	100,0
podlaskim Podlaskie	a	11 412	11 043	292	73	4
	b	11 700	11 329	293	74	4
	c	102,5	102,6	100,3	101,4	100,0
Granica polsko-białoruska Polish-Belarusian border						
Razem powiaty przygraniczne Total border powiats	a	119 421	115 300	3 305	732	84
	b	123 744	119 634	3 286	738	86
	c	103,6	103,8	99,4	100,8	102,4
w województwach: in voivodships:						
podlaskim Podlaskie	a	85 922	83 029	2 296	526	71
	b	89 034	86 142	2 287	532	73
	c	103,6	103,7	99,6	101,1	102,8
mazowieckim Mazowieckie	a	2 479	2 383	85	9	2
	b	2 536	2 443	82	9	2
	c	102,3	102,5	96,5	100,0	100,0
lubelskim Lubelskie	a	31 020	29 888	924	197	11
	b	32 174	31 049	917	197	11
	c	103,7	103,9	99,2	100,0	100,0

¹ Patrz notka na s. 82. ² Sumy składników są wyższe od wielkości ogółem o dane dla powiatów położonych równocześnie w strefie przy dwóch lub trzech odcinkach granicy. Powiaty te zostały ujęte przy każdym z odcinków granicy.

¹ See note on page 82. ² The sums of components are higher than the total value by the data for powiats situated simultaneously in the zone at two or three sections of the border. These powiats were included in each of the sections of the border.

**Tablica 4. Podmioty gospodarki narodowej w rejestrze REGON według przewidywanej liczby pracujących¹ (cd.)
B. W powiatach przygranicznych według odcinków granicy (cd.)**

Table 4. Entities of the national economy in the REGON register by the predicted number of employed persons¹ (cont.)
B. In border powiats by border sections (cont.)

Wyszczególnienie Specification a – 2021 b – 2022 c – 2021 = 100	Ogółem Total	Według przewidywanej liczby pracujących By the expected number of employed persons				
		9 i mniej 9 and less	10 – 49	50 – 249	250 i więcej 250 and more	
Granica polsko-ukraińska Polish-Ukrainian border						
Razem powiaty przygraniczne Total border powiats	a	65 803	63 493	1 869	403	38
	b	67 435	65 154	1 842	401	38
	c	102,5	102,6	98,6	99,5	100,0
w województwach: in voivodships:						
lubelskim Lubelskie	a	25 822	24 912	745	155	10
	b	26 426	25 532	729	155	10
	c	102,3	102,5	97,9	100,0	100,0
podkarpackim Podkarpackie	a	39 981	38 581	1 124	248	28
	b	41 009	39 622	1 113	246	28
	c	102,6	102,7	99,0	99,2	100,0
Granica polsko-litewska Polish-Lithuanian border						
Razem powiaty przygraniczne Total border powiats	a	21 728	21 010	573	136	9
	b	22 214	21 498	569	138	9
	c	102,2	102,3	99,3	101,5	100,0
w województwach: in voivodships:						
warmińsko-mazurskim Warmińsko-Mazurskie	a	5 630	5 424	164	40	2
	b	5 749	5 545	161	41	2
	c	102,1	102,2	98,2	102,5	100,0
podlaskim Podlaskie	a	16 098	15 586	409	96	7
	b	16 465	15 953	408	97	7
	c	102,3	102,4	99,8	101,0	100,0
Granica polsko-słowacka Polish-Slovakian border						
Razem powiaty przygraniczne Total border powiats	a	210 354	202 826	6 194	1 171	163
	b	215 862	208 434	6 095	1 172	161
	c	102,6	102,8	98,4	100,1	98,8
w województwach: in voivodships:						
podkarpackim Podkarpackie	a	38 198	36 894	1 036	240	28
	b	39 167	37 879	1 016	243	29
	c	102,5	102,7	98,1	101,3	103,6
małopolskim Małopolskie	a	80 589	77 928	2 232	391	38
	b	82 898	80 263	2 201	396	38
	c	102,9	103,0	98,6	101,3	100,0
śląskim Śląskie	a	91 567	88 004	2 926	540	97
	b	93 797	90 292	2 878	533	94
	c	102,4	102,6	98,4	98,7	96,9

¹ Patrz notka na s. 82.

¹ See note on page 82.

**Tablica 4. Podmioty gospodarki narodowej w rejestrze REGON według przewidywanej liczby pracujących¹ (cd.)
B. W powiatach przygranicznych według odcinków granicy (dok.)**

Table 4. Entities of the national economy in the REGON register by the predicted number of employed persons¹ (cont.)
B. In border powiats by border sections (cont.)

Wyszczególnienie Specification a – 2021 b – 2022 c – 2021 = 100	Ogółem Total	Według przewidywanej liczby pracujących By the expected number of employed persons				
		9 i mniej 9 and less	10 – 49	50 – 249	250 i więcej 250 and more	
Granica polsko-czeska Polish-Czech border						
Razem powiaty przygraniczne Total border powiats	a	331 175	319 486	9 571	1 869	249
	b	338 798	327 290	9 414	1 850	244
	c	102,3	102,4	98,4	99,0	98,0
w województwach: in voivodships:						
śląskim Śląskie	a	153 026	146 860	5 092	939	135
	b	156 780	150 708	5 014	926	132
	c	102,5	102,6	98,5	98,6	97,8
opolskim Opolskie	a	38 639	37 187	1 186	242	24
	b	39 293	37 866	1 166	237	24
	c	101,7	101,8	98,3	97,9	100,0
dolnośląskim Dolnośląskie	a	139 510	135 439	3 293	688	90
	b	142 725	138 716	3 234	687	88
	c	102,3	102,4	98,2	99,9	97,8
Granica polsko-niemiecka Polish-German border						
Razem powiaty przygraniczne Total border powiats	a	175 220	169 951	4 277	870	122
	b	179 517	174 286	4 239	872	120
	c	102,5	102,6	99,1	100,2	98,4
w województwach: in voivodships:						
dolnośląskim Dolnośląskie	a	30 674	29 748	721	177	28
	b	31 566	30 644	716	179	27
	c	102,9	103,0	99,3	101,1	96,4
lubuskim Lubuskie	a	35 616	34 479	935	181	21
	b	36 351	35 228	919	184	20
	c	102,1	102,2	98,3	101,7	95,2
zachodniopomorskim Zachodniopomorskie	a	108 930	105 724	2 621	512	73
	b	111 600	108 414	2 604	509	73
	c	102,5	102,5	99,4	99,4	100,0

¹ Patrz notka na s. 82.

1 See note on page 82.

Uwagi metodologiczne

Krajowy rejestr urzędowy podmiotów gospodarki narodowej, zwany dalej rejestrem REGON, prowadzony jest przez Prezesa GUS. Zasady prowadzenia rejestru REGON określają przepisy ustawy z dnia 29 czerwca 1995 r. o statystyce publicznej (Dz.U. z 2023 r. poz. 773 z późn.zm.) oraz przepisy rozporządzenia Rady Ministrów z dnia 30 listopada 2015 r. w sprawie sposobu i metodologii prowadzenia i aktualizacji krajowego rejestru urzędowego podmiotów gospodarki narodowej, wzorów wniosków, ankiet i zaświadczeń (Dz.U. z 2015 r. poz. 2009, z późn. zm.).

Do rejestru REGON wpisywane są podmioty gospodarki narodowej (zwane dalej jednostkami prawnymi), czyli osoby prawne, jednostki organizacyjne niemające osobowości prawnej, osoby fizyczne prowadzące działalność gospodarczą oraz zgłoszone przez jednostkę prawną jednostki lokalne.

Rejestr REGON jest bieżąco uaktualniany na podstawie danych przekazywanych z innych rejestrów oraz na podstawie wniosków zgłaszanych do urzędów statystycznych przez jednostki prawne zobowiązane do tego trybu zgłaszania informacji do rejestru REGON.

W związku z powyższym aktualność danych w rejestrze REGON w zasadniczym stopniu uzależniona jest od realizacji przez podmioty gospodarki narodowej ustawowego obowiązku składania wniosków o wpis do rejestru REGON oraz informowania o zachodzących zmianach.

Dane prezentowane w publikacji nie obejmują osób prowadzących indywidualne gospodarstwa w rolnictwie.

Dane w publikacji prezentowane są według stanu w dniu 31 grudnia.

Dane zamieszczone w publikacji podano w każdorazowym podziale administracyjnym kraju oraz zgodnie z każdorazowym stanem organizacyjnym jednostek gospodarki narodowej.

Przy charakterystyce strefy przygranicznej, powiaty położone przy dwóch lub trzech odcinkach granicy ujmowane są przy każdym z tych odcinków. Stąd też w tablicach sumy składników mogą być wyższe od wielkości ogółem.

Methodological notes

National Official Business Register, hereinafter referred to as REGON is held by the President of the CSO. The rules for running the register are defined by the Regulation of the Council of Ministers of 29 June 1995 on public statistics (Journal of Laws of 2023, item 773 with later amendments) and the provisions of the Regulation of the Council of Ministers of 30 November 2015 on the manner and methodology of running and updating the national official business register, specimens of applications, questionnaires and certificates (Journal of Laws of 2015, item 2009 with later amendments).

The following entities of the national economy (hereinafter referred to as legal entities) are entered into the REGON register: legal persons, organizational entities without legal personality, natural persons conducting economic activity and local entities entered by their legal entity.

The REGON register is systematically updated based on data transmitted from other registers and based on the applications submitted to statistical offices by legal entities obliged to use this mode for submitting information to the REGON register.

Due to the above, the validity of data in the REGON register is largely dependent on the implementation by national economy entities of the statutory obligation to submit applications for entry in the REGON register and to inform about the changes occurring.

Data presented in this publication do not include persons tending private farms in agriculture.

Data in this publication are presented as of 31 December.

Data in the publication are presented according to the administrative division of the country in a given period as well as in accordance with the respective organizational status of units of the national economy.

With the characteristics of the border area, powiats located at two or three sections of the border are included in each of these sections. Therefore, the sums of the components can be higher than the total sum.

Objaśnienia podstawowych pojęć

Podmiot gospodarki narodowej – osoba prawna, jednostka organizacyjna niemająca osobowości prawnej oraz osoba fizyczna prowadząca działalność gospodarczą. W systemie REGON pojęcie podmiotu gospodarki narodowej jest tożsame z pojęciem jednostki prawnej. Posiadanie osobowości prawnej nie jest kryterium określenia podmiotu jako jednostki prawnej.

Pojęcia związane z klasyfikacją podstawowych form prawnych

Osobowość prawna – zdolność prawna oraz zdolność do czynności prawnych przyznawana osobom prawnym przez ustawę. Jednostka organizacyjna uzyskuje osobowość prawną z chwilą jej wpisu do właściwego rejestru, chyba że przepisy szczególne stanowią inaczej.

Podstawowa forma prawna – kategoria określająca status jednostki prowadzącej działalność; jest on oznaczany poprzez przymiot posiadania lub nieposiadania osobowości prawnej (w przypadku jednostek organizacyjnych) lub poprzez przymiot posiadania zdolności do czynności prawnych (w przypadku osoby fizycznej).

Osoba prawna – jednostka organizacyjna, której przepisy szczególne przyznają osobowość prawną. Typowymi osobami prawnymi są:

- spółki kapitałowe (akcyjne, z o.o.),
- spółdzielnie,
- przedsiębiorstwa państwowe,
- agencje rządowe (państwowe osoby prawne),
- partie polityczne,
- związki zawodowe,
- inne.

Szczególnymi osobami prawnymi są: Skarb Państwa, gminy, powiaty, województwa samorządowe, kościoły i związki wyznaniowe. Osoba prawna jest jednym z trzech typów jednostek prawnych.

Jednostka organizacyjna niemająca osobowości prawnej – do tej grupy zaliczane są zarówno jednostki organizacyjne niebędące osobami prawnymi, którym ustawa nie przyznaje zdolności prawnej (np. spółki cywilne, stowarzyszenia zwykłe), jak i jednostki organizacyjne niewyposażone przez prawo w osobowość prawną, którym przysługuje zdolność prawna (np. spółka jawna, partnerska, komandytowa, komandytowo-akcyjna). Jednostki organizacyjne niemające osobowości prawnej, którym ustawa przyznała zdolność prawną są podmiotami prawa. Oznacza to, że mogą w pełnym zakresie uczestniczyć w obrocie gospodarczym, być podmiotami stosunków prawnych.

Basic definitions

Entity of the national economy – a legal person, an organizational entity without legal personality and a natural person conducting economic activity. In the REGON system the term entity of the national economic is identical to the term legal entity. The fact of having legal personality is not a criterion for defining the entity as a legal entity.

Terms related to the classification of basic legal forms

Legal personality – legal capacity and capacity to perform legal activities granted to legal persons by an Act. An organizational entity acquires legal personality at the moment of registering it in an appropriate register, unless otherwise stated by regulations.

Basic legal form – a category defining a statute of an entity managing an economic activity; it is defined by the attribute of possessing or not possessing legal personality (in the case of organizational entities) or by an attribute of possessing the capacity to perform legal activities (in the case of a natural person).

Legal person – an organizational entity whose specific regulations grant it legal personality. Typical legal persons are:

- limited companies (joint-stock, limited-liability companies),
- co-operatives,
- state owned enterprises,
- Government agencies (state legal persons),
- political parties,
- trade unions,
- any others.

Special legal persons are: the State Treasury self-government gminas, powiats, Voivodships, churches and religious associations. A legal person is one of the three types of legal entities.

Organizational entity without legal personality – this group includes both organizational entities which are not legal persons, for whom an act does not grant legal capacity (e.g. a general partnership, common associations) and organizational entities without legal personality granted by law, which are entitled to legal capacity (e.g. an unlimited company, a partnership, a limited liability partnership, a limited joint-stock partnership). Organizational units without legal personality which by law are granted legal capacity, are legal entities. It means that they can take part in economic turnover in its full scope, and be entities with legal relationships.

Na podstawowe atrybuty podmiotowości prawnej składają się: nabywanie praw, zaciąganie zobowiązań (we własnym imieniu). Szczególnymi jednostkami niemającymi osobowości prawnej są jednostki budżetowe (urzędy władzy rządowej i samorządowej, kontroli, wymiaru sprawiedliwości) oraz powoływane dla wykonywania zadań Państwa lub samorządu terytorialnego inne jednostki organizacyjne, takie jak: szkoły, inspekcje, sądy, itd. Jednostka organizacyjna niemająca osobowości prawnej jest jednym z trzech typów jednostek prawnych.

Osoba fizyczna prowadząca działalność gospodarczą – w rejestrze REGON jest to osoba fizyczna będąca przedsiębiorcą w rozumieniu ustawy z dnia 6 marca 2018 r. – Prawo przedsiębiorców (Dz.U. poz. 646 z późn. zm.) i inna osoba fizyczna prowadząca działalność na własny rachunek w celu osiągnięcia zysku oraz osoba fizyczna prowadząca indywidualne gospodarstwo rolne.

Osoba fizyczna prowadząca działalność gospodarczą jest **jednym z trzech typów jednostek prawnych** wpisywanych do rejestru REGON.

Wybrane pojęcia związane z klasyfikacją szczególnych form prawnych

Spółka handlowa – spółka, której utworzenie, organizację, funkcjonowanie, rozwiązywanie, łączenie, podział, przekształcenie reguluje Kodeks spółek handlowych. Spółki handlowe dzielą się na osobowe (jawne, partnerskie, komandytowe, komandytowo-akcyjne) i kapitałowe (akcyjne, z ograniczoną odpowiedzialnością). Mają one obowiązek uzyskania wpisu do Krajowego Rejestru Sądowego.

Spółka akcyjna – spółka kapitałowa, będąca osobą prawną, która działa, opierając się na kapitale zakładowym podzielonym na akcje. Akcja poza tym, że jest udziałem (ułamkiem) w kapitale zakładowym, ogółem praw i obowiązków akcjonariusza, wynikającym z jego uczestnictwa w spółce, jest papierem wartościowym. Spółka akcyjna może powstać w każdym celu dozwolonym przez prawo.

Spółka z ograniczoną odpowiedzialnością – spółka handlowa o kapitałowym charakterze, mająca osobowość prawną, działająca w oparciu o kapitał zakładowy podzielony na udziały, ponosząca odpowiedzialność całym swoim majątkiem za zobowiązania spółki. Spółka z o.o. może być utworzona w każdym celu dozwolonym przez prawo. Wspólnicy nie odpowiadają za zobowiązania spółki, ale ponoszą ryzyko wniesionymi do spółki wkładami.

Spółka partnerska – spółka osobowa tworzona przez wspólników tylko w celu wykonywania wolnego zawodu w spółce prowadzącej przedsiębiorstwo pod własną

The following constitute the basic attributes of a legal entity: acquiring rights, incurring liabilities (on own behalf). Special entities without legal personality are budgetary entities (Government and self-government authority offices, inspectorates, judicial entities) as well as entities created for carrying out the State's or territorial self-government's tasks and other organizational entities such as: schools, inspectorates, courts, etc. An organizational entity without legal personality is one of the three types of legal entities.

Natural person conducting economic activity – in the REGON register it is a natural person who is an entrepreneur in the understanding of the act of 6 March 2018 on business law (Journal of Laws item 646 with later amendments) and other natural person managing an economic activity on his/her own with the aim of gaining profits, as well as a natural person managing an individual farm.

A natural person managing an economic activity is **one of three types of legal entities** recorded in the REGON register.

Terms related to the classification of special legal forms

Commercial company – a company whose creation, organization, functioning, termination, merging, division, transformation are regulated by the Code of commercial companies. Commercial companies are divided into partnerships (unlimited companies, partnerships, limited-liability partnerships, limited joint-stock partnerships) and capital companies (joint-stock companies, limited liability companies). They are obliged to obtain a record in the National Court Register.

Joint-stock company – a capital company which is a legal person based on the initial capital divided into stocks. A stock, in addition to being a share (a fraction) in the initial capital, the entirety of rights and obligations of a shareholder resulting from his/her participation in the company, is a security. A joint-stock company can be created for any lawful purpose.

Limited liability company – a commercial company of a capital character which has legal personality operating on the basis of the initial capital divided into shares, bearing responsibility with its all property for financial liabilities of the company. A limited liability company can be created for any lawful purpose. Partners are not responsible for the liabilities of the company, but they bear the risk of contributions which were brought into the company.

Professional partnership – a partnership created by associates only for the purpose of practising a free profession in a partnership managing an enterprise within

firmą. Wspólnikami, zwanymi w spółce partnerskiej partnerami, mogą być tylko osoby fizyczne uprawnione do wykonywania wolnych zawodów, takich jak np.: adwokat, aptekarz, architekt, lekarz. Partnerzy ponoszą odpowiedzialność za ogólne – niezwiązane z wykonywaniem wolnych zawodów – zobowiązania spółki (np. remont lokalu). Odpowiedzialność partnerów jest w tych ostatnich przypadkach odpowiedzialnością nieograniczoną, osobistą, solidarną i subsydiarną. Partner nie ponosi odpowiedzialności za zobowiązania spółki w związku z wykonywaniem przez pozostałych partnerów wolnego zawodu w spółce, jak również za zobowiązania spółki będące następstwem działań lub zaniechań osób zatrudnionych przez spółkę na podstawie umowy o pracę lub innego stosunku prawnego, które podlegały kierownictwu innego partnera przy świadczeniu usług związanych z przedmiotem działalności spółki.

Spółka jawna – spółka osobowa prowadząca pod własną firmą przedsiębiorstwo zarobkowe, niebędąca inną spółką handlową. Wspólnikiem w spółce mogą być osoby fizyczne, osoby prawne, a także inne handlowe spółki osobowe. Spółka jawna ponosi odpowiedzialność za własne zobowiązania i nie ponosi odpowiedzialności za zobowiązania wspólników. Z kolei wspólnicy ponoszą solidarną i subsydiarną odpowiedzialność za zobowiązania spółki bez ograniczenia, całym swoim majątkiem. Solidarność zobowiązania oznacza, że każdy ze wspólników z innymi wspólnikami, wespół ze spółką, odpowiada za całość długu. W przypadku spełnienia świadczenia przez któregoś ze wspólników lub niektórych z nich, albo wszystkich, ale nie w częściach równych, przysługuje im wzajemne prawo do rozliczeń regresowych. Subsydiarność oznacza, że wierzyciel spółki może prowadzić egzekucję z majątku wspólnika, w przypadku gdy egzekucja z majątku spółki okaże się bezskuteczna.

Spółka komandytowa – spółka osobowa mająca na celu prowadzenie przedsiębiorstwa pod własną firmą, w której wobec wierzycieli za zobowiązania spółki co najmniej jeden wspólnik odpowiada bez ograniczenia (komplementariusz), a odpowiedzialność co najmniej jednego wspólnika (komandytariusza) jest ograniczona. Wspólnikami mogą być osoby fizyczne, osoby prawne i inne podmioty mające zdolność prawną. Odpowiedzialność komplementariusza jest odpowiedzialnością osobistą, nieograniczoną, solidarną i subsydiarną. Odpowiedzialność komandytariusza jest ograniczona do wysokości sumy komandytowej.

Spółka komandytowo-akcyjna – spółka osobowa mająca na celu prowadzenie przedsiębiorstwa pod własną firmą, w której wobec wierzycieli za zobowiązania spółki co najmniej jeden wspólnik odpowiada bez ograniczenia (komplementariusz), a co najmniej jeden

its own company. Associates, who are called partners, in an professional partnership, can only be natural persons entitled to practise free professions such as: a lawyer, a pharmacist, an architect, a doctor. Partners bear responsibility for general – unrelated to the practising of free professions – financial liabilities of the partnership (e.g. redecoration of a dwelling). The responsibility of partners is in these cases unlimited, personal, joint and several, and a subsidiary one. A partner does not bear responsibility for the financial liabilities of the partnership in relation to practising by other partners a free profession in the partnership, or for liabilities of the partnership which result from actions or abandonments of people employed by the partnership on the basis of a contract of employment or other legal relationship who were subject to management of other partner while rendering services related to the subject of the partnership activity.

Unlimited partnership – a partnership managing under its own auspices a financial enterprise which is not another commercial company. A partner in the company can be natural persons, legal persons, or other commercial partnerships. An unlimited partnership bears responsibility for its own liabilities and does not bear responsibility for the liabilities of partners. On the other hand, partners bear joint, several and subsidiary responsibility for the liabilities of the company which is unlimited with all its property. Joint and several liability means that each partner, with other partners, together with the company, is responsible for the entirety of the financial liability. In case of paying for the liability by any of the partners, or some of them, or all of them, but not in equal parts, they are entitled to a mutual right to retrospective claims. Subsidiarity means that the company's creditors can perform distraining proceedings on the property of a partner, in case distraining on the property of the company proves to be ineffective.

Limited partnership – a partnership which aims at managing an enterprise under its own auspices in which at least one of the partners has unlimited responsibility (general partner) for financial liabilities of the company before creditors, and the liability of at least one of the partners (limited partner) is limited. Partners can be natural persons, legal persons and other entities which have legal capacity. The liability of the general partner is personal, unlimited, joint and several and subsidiary. The responsibility of the limited partner is limited to the comandite sum.

Joint-stock limited partnership – a partnership which aims at managing an enterprise under its own auspices in which at least one of the partners has unlimited responsibility (general partner) for the financial liabilities of the company before creditors, and at least one

wspólnik jest akcjonariuszem. Spółka komandytowo-akcyjna jest konstrukcją zawierającą w istocie elementy spółki jawnej i akcyjnej. Odpowiedzialność komplementariusza jest odpowiedzialnością nieograniczoną, osobistą, solidarną i subsydiarną. Komplementariuszem mogą być osoby prawne, spółki osobowe oraz osoby fizyczne. Akcjonariuszem może być osoba prawna, handlowa spółka osobowa, osoba fizyczna. Nie może nim być spółka cywilna. Akcjonariusz nie ponosi odpowiedzialności za zobowiązania spółki, ale ponosi ryzyko majątkowe związane z wnoszonymi do spółki wkładami.

Spółka (akcyjna, z o.o.) z udziałem kapitału: Skarbu Państwa, państwowych osób prawnych, jednostek samorządu terytorialnego lub samorządowych osób prawnych, krajowych osób fizycznych, pozostałych krajowych jednostek prywatnych lub osób zagranicznych – spółka prawa handlowego, w której przynajmniej jedna akcja (udział) należy odpowiednio do: Skarbu Państwa, państwowej osoby prawnej, jednostki samorządu terytorialnego lub samorządowej osoby prawnej, krajowej osoby fizycznej, pozostałej krajowej jednostki prywatnej, osoby zagranicznej.

Spółka cywilna – stosunek zobowiązaniowy łączący strony (wspólników), przez który wspólnicy zobowiązują się dążyć do osiągnięcia wspólnego celu gospodarczego przez działanie w sposób oznaczony, w szczególności przez wniesienie wkładów. Wkłady wspólników mogą przybrać różne formy, ale muszą mieć wartość majątkową. Spółka ta jest jednostką organizacyjną niebędącą osobą prawną, której ustawa nie przyznała zdolności prawnej, a zatem nie jest podmiotem prawa. Przedsiębiorcami w rozumieniu przepisów o działalności gospodarczej są wspólnicy spółki cywilnej. Spółka cywilna podlega wpisowi do rejestru REGON.

Spółdzielnia – dobrowolne zrzeszenie nieograniczonej liczby osób, o zmiennym składzie osobowym i zmiennym funduszu udziałowym, które w interesie swoich członków prowadzi wspólną działalność gospodarczą i może również prowadzić działalność społeczną i oświatowo-kulturalną. Podstawą prawną działania jest ustawa z dnia 16 września 1982 r. Prawo spółdzielcze, inne ustawy oraz zarejestrowany statut. Spółdzielnia nabywa osobowość prawną z chwilą wpisania jej do Krajowego Rejestru Sądowego.

Fundacja – osoba prawna, której działalność oparta jest na majątku przekazanym przez założyciela-fundatora (osoby fizyczne niezależnie od ich obywatelstwa i miejsca zamieszkania bądź osoby prawne mające siedziby w Polsce lub za granicą) i bieżących wpłatach (dotacjach), ustanowiona dla realizacji zgodnych z podstawowymi interesami Rzeczypospolitej Polskiej celów społecznie lub gospodarczo użytecznych, w szczególności takich, jak:

of the partners is a shareholder. Joint-stock limited partnership is a structure which contains elements of an unlimited company and a joint-stock company. The responsibility of the general partner is unlimited, personal, joint, several and subsidiary. The general partner can be legal persons, partnerships, as well as natural persons. The shareholder can be a legal person, a commercial partnership, a natural person. A general partnership cannot be a civil law partnership. The shareholder is not responsible for the financial liabilities of the partnership, but bears the property risk related to contributions which were brought into the company.

Company (joint-stock, limited liability) with a share of the capital held by: the State Treasury, state legal persons, local-government entities' or local administration legal persons, domestic natural persons, other domestic private entities or foreign natural – a commercial company and partnership in which at least one stock (share) belongs to the State Treasury, state legal person, local-government entities or local administration legal person, domestic natural person, other domestic private entities or foreign natural.

Civil law partnership – a liability relationship joining parties (partners), through which partners are obliged to pursue achievement of a common economic aim by acting in a prescribed manner, especially by contributions. Contributions of partners can come in different forms, but they must have a property value. Such a partnership is an organizational entity without legal personality and whose legal capacity was not granted by an act, and therefore is not a legal entity. Entrepreneurs in the understanding of regulations on economic activity are the partners in a civil law partnership. A civil law partnership is subject to the REGON register.

Co-operative – a voluntary association of an unlimited number of people, with changeable personnel and a changeable share fund, which in the interests of its members manages common economic activity and can also run social and educational activities. The legal basis of operation is the Act of 16 September 1982, co-operative law, other Acts and a registered statute. A co-operative acquires legal personality at the moment of registering it in the National Court Register.

Foundation – a legal person whose activity is based on the property transferred by the founder-endower (a natural person irrespective of his/her citizenship or place of residence, or legal persons with their head offices in Poland or abroad) and current payment (donations), established for the fulfilment of aims socially and economically useful, which are, in accordance with the basic interests of the Republic of Poland, especially: health care, development of the economy and science, education, culture and arts, social relief and welfare,

ochrona zdrowia, rozwój gospodarki i nauki, oświata i wychowanie, kultura i sztuka, opieka i pomoc społeczna, ochrona środowiska oraz opieka nad zabytkami. Fundacja działa na podstawie ustawy z 6 kwietnia 1984 r. o fundacjach i na podstawie statutu. Uzyskuje osobowość prawną z chwilą wpisania do Krajowego Rejestru Sądowego.

Stowarzyszenie – dobrowolne, samorządne, trwałe zrzeczenie o celach niezarobkowych, które samodzielnie określa swoje cele, programy działania i struktury organizacyjne oraz uchwała akty wewnętrzne dotyczące jego działalności. Prawo tworzenia stowarzyszeń przysługuje obywatelom polskim mającym pełną zdolność do czynności prawnych i niepozbawionym praw publicznych. Podstawą prawną działania jest ustawa z dnia 7 kwietnia 1989 r. Prawo o stowarzyszeniach oraz statut. Stowarzyszenie uzyskuje osobowość prawną i może rozpocząć działalność z chwilą wpisania do Krajowego Rejestru Sądowego. Uproszczoną formą stowarzyszenia jest stowarzyszenie zwykłe, nieposiadające osobowości prawnej.

Pojęcia związane z klasyfikacją form własności

Forma własności – pojęcie stosowane w metodologii rejestru REGON pozwalające określić stopień „posiadania” przez podmiot kapitału. Wyróżnia się formy własności:

- czystą – oznacza posiadanie kapitału w 100% przez jeden podmiot lub więcej podmiotów pod warunkiem, iż wszystkie reprezentują ten sam rodzaj własności,
- mieszaną – oznacza posiadanie kapitału przez dwa lub więcej podmiotów pod warunkiem, że reprezentują one co najmniej dwa różne rodzaje własności.

Sektor własnościowy – pojęcie stosowane w metodologii rejestru REGON pozwalające grupować podmioty gospodarki narodowej z punktu widzenia prawa własności. Wyróżnia się:

- **sektor publiczny** – mienie zaliczanych do niego podmiotów w całości lub w przeważającej części należy do Skarbu Państwa, państwowych osób prawnych, jednostek samorządu terytorialnego lub samorządowych osób prawnych,
- **sektor prywatny** – mienie zaliczanych do niego podmiotów w całości lub w przeważającej części należy do prywatnych właścicieli – krajowych osób fizycznych, pozostałych krajowych jednostek prawnych lub osób zagranicznych.

environmental protection, and monument protection.

A foundation operates on the basis of the Act of 6 April 1984 on foundations and a statute. It acquires legal personality at the moment of registering in the National Court Register.

Association – a voluntary, self-governed association with non-profit aims which determines its aims, action programmes and organizational structures independently, and establishes internal acts regarding its activity. The right to create associations is granted to citizens of Poland who have full legal capacity and who are not deprived of public rights. The legal basis of operation is the Act of 7 April 1989. Law on associations, and statut. An association acquires legal personality and can start its activity at the moment of registering in the National Court Register. A simplified form of association is a common association without legal personality.

Terms related to the classification of forms of ownership

Form of ownership – a term applied in the methodology of the REGON register allowing the degree of the entity’s ownership of capital to be determined. The following forms of ownership are distinguished:

- pure ownership – which means the ownership of 100% of capital by one entity or more entities, provided that they represent the same type of ownership,
- mixed ownership – which means the ownership of capital by two or more entities, provided that they represent at least two different types of ownership.

Ownership sector – a term applied in the methodology of the REGON register allowing national economy entities to be grouped in terms of ownership right. There are:

- **public sector** – grouping state ownership (of the State Treasury and state legal persons), local self-government entity ownership as well as “mixed ownership” with a predominance of capital (property) of public sector entities,
- **private sector** – grouping private domestic ownership (of natural persons and other private entities), foreign ownership (of foreign persons) as well as “mixed ownership” with a predominance of private sector entity capital (property) and lack of predominance of public or private sector in capital (property) of the entity.

Pojęcia związane z klasyfikacją rodzajów działalności (PKD)

Polska Klasyfikacja Działalności (PKD 2007) została wprowadzona Rozporządzeniem Rady Ministrów z dnia 24 grudnia 2007 r. w sprawie Polskiej Klasyfikacji Działalności (PKD) (Dz.U. Nr 251, poz. 1885 z późn. zm.). PKD 2007 została opracowana na podstawie statystycznej klasyfikacji działalności gospodarczej NACE Rev. 2, wprowadzonej rozporządzeniem (WE) Nr 1893/2006 Parlamentu Europejskiego i Rady z dnia 20 grudnia 2006 r. w sprawie statystycznej klasyfikacji działalności gospodarczej NACE Rev. 2 i zmieniającym rozporządzenie Rady (EWG) Nr 3037/90 oraz niektóre rozporządzenia WE w sprawie określonych dziedzin statystycznych (Dziennik Urzędowy UE L 393/1 z dnia 30.12.2006).

W związku z powyższym PKD 2007 zachowuje pełną spójność i porównywalność metodologiczną, pojęciową, zakresową i kodową z klasyfikacją NACE Rev.2. Klasyfikacja ta jest umownie przyjętym, hierarchicznie usystematyzowanym podziałem zbioru rodzajów działalności społeczno-gospodarczej, jakie realizują jednostki (podmioty gospodarcze).

Klasyfikacja PKD 2007 jest klasyfikacją pięciopoziomową. Poziom pierwszy (sekcja) – oznaczony jest symbolem jednoliterowym, dzieli ogólną zbiorowość na 21 grupowań rodzajów działalności, na które składają się czynności związane ze sobą z punktu widzenia tradycyjnie ukształtowanego, ogólnego podziału pracy.

W ramach PKD 2007 dokonano dodatkowego grupowania, ujmując pod pojęciem „**Przemysł**” sekcje: „Górnictwo i wydobywanie”, „Przetwórstwo przemysłowe”, „Wytwarzanie i zaopatrywanie w energię elektryczną, gaz, parę wodną, gorącą wodę i powietrze do układów klimatyzacyjnych” oraz „Dostawa wody; gospodarowanie ściekami i odpadami oraz działalność związana z rekultywacją”.

Terms related to the classification of activities (PKD)

The Polish Classification of Activities (PKD 2007) was introduced by the decree of the Council of Ministers regarding the Polish Classification of Activities (PKD), dated 24 December 2007 (Journal of Laws No. 251, item 1885 with later amendments). PKD 2007 was prepared on the basis of the statistical classification of economic activities NACE Rev. 2, introduced by regulation (EC) No. 1893/2006 of the European Parliament and Council of 20 December 2006 establishing the statistical classification of economic activities NACE Revision 2 and amending Council Regulation (EEC) No 3037/90 as well as certain EC Regulations on specific statistical domains (Official Journal L 393/1, 30.12.2006).

In the light of the foregoing, it is fully consistent and comparable with the Nace Rev.2 in terms of methodology, terms, scope and codes. This classification is an agreed, hierarchically-arranged division of types of social and economic activities conducted by entities (economic entities).

The PKD 2007 classification is a five-level classification. The first level (section) is marked with an one-letter symbol; divides a total group into 21 groupings of types of activities, which consist of activities interrelated from the point of view of a traditionally-arranged, general division of work.

As part of PKD 2007 the item „**Industry**” was introduced, including NACE Rev. 2 sections: “Mining and quarrying”, “Manufacturing”, “Electricity, gas, steam and air conditioning supply” and “Water supply; sewerage, waste management and remediation activities”, as an additional grouping.