



**Zmiany strukturalne grup podmiotów
gospodarki narodowej
na obszarach przygranicznych na terenie Polski w 2016 r.**

*Structural changes of groups of entities
of the national economy
located in the border area in Poland in 2016*

Zmiany strukturalne grup podmiotów
gospodarki narodowej
na obszarach przygranicznych na terenie Polski w 2016 r.

*Structural changes of groups of entities
of the national economy
located in the border area in Poland in 2016*

Informacje i opracowania
statystyczne

*Statistical information
and elaborations*

Opracowanie:

Preparation:

Ośrodek Badań Obszarów Transgranicznych i Statystyki Euroregionalnej
Urząd Statystyczny w Rzeszowie

*Centre for Transborder Areas Surveys and Statistics for Euroregions
Statistical Office in Rzeszów*

Prosimy o podanie źródła przy publikowaniu danych GUS
When publishing CSO data please indicate source

ISBN 978-83-7406-225-1

<p>GŁÓWNY URZĄD STATYSTYCZNY al. Niepodległości 208, 00-925 Warszawa tel.: +48 22 6083000 http://stat.gov.pl/</p>	<p>URZĄD STATYSTYCZNY W RZESZOWIE ul. Jana III Sobieskiego 10, 35-959 Rzeszów tel.: +48 17 8535210 e-mail: SekretariatUSRze@stat.gov.pl http://rzeszow.stat.gov.pl/</p>
---	---

PRZEDMOWA

Urząd Statystyczny w Rzeszowie przygotował siódmą edycję publikacji poświęconą zmianom strukturalnym grup podmiotów gospodarki narodowej w strefie przygranicznej. Jest to kolejna publikacja, która została opracowana w ramach monitoringu zjawisk i procesów społeczno-gospodarczych zachodzących na obszarach przygranicznych Polski. Niniejsze opracowanie zostało poszerzone o analizę grup podmiotów gospodarki narodowej na obszarach przy granicy wewnętrznej Unii Europejskiej, obejmując tym samym obszary przygraniczne na terenie całego kraju.

Źródłem publikowanych danych jest krajowy rejestr urzędowy podmiotów gospodarki narodowej REGON. Informacje o liczbie i strukturze podmiotów gospodarki narodowej zaprezentowano dla lat 2015 i 2016. Dane prezentowane są według sekcji Polskiej Klasyfikacji Działalności, wybranych form organizacyjno-prawnych oraz przewidywanej liczby pracujących w przekroju województw i powiatów znajdujących się w strefie przygranicznej Polski oraz obszarów położonych przy poszczególnych odcinkach granicy, tzn. z Rosją, Litwą, Białorusią, Ukrainą, Słowacją, Czechami, Niemcami i nad morzem. Wybrane dane zaprezentowano na tle kraju.

Na publikację składają się uwagi metodyczne wraz ze słownikiem podstawowych pojęć, komentarz analityczny wzbogacony grafiką oraz część tabelaryczna.

Przekazuję do Państwa rąk niniejszą publikację mając nadzieję, że spotka się ona z pozytywnym przyjęciem i będzie przydatna dla osób i instytucji zainteresowanych prezentowaną tematyką.

Dyrektor
Urzędu Statystycznego w Rzeszowie



dr Marek Cierpień-Wolan

Rzeszów, maj 2017 r.

PREFACE


The Statistical Office in Rzeszów has prepared the seventh edition of a publication devoted to structural changes of groups of entities of the national economy in the border area. This is another publication that was developed in the framework of monitoring socio-economic phenomena and processes occurring in the border areas of Poland. This elaboration has been extended by an analysis of groups of entities of the national economy in the areas by the European Union's internal border, thereby covering the border areas in Poland.

The source of the data published is the national official business register REGON. Information on the number and structure of entities of the national economy is presented for the years 2015 and 2016. The data is presented in accordance with the sections of the Polish Classification of Activities, selected organizational and legal forms and the predicted number of employed persons by voivodships and powiats included in the border area of Poland and areas located at individual border sections, i.e. with Russia, Lithuania, Belarus, Ukraine, Slovakia, the Czech Republic, Germany and by the sea. Selected data was presented compared to the country.

The publication consists of methodological notes with glossary of selected terms, analytical comments enriched with graphics and a tabular part.

Presenting this publication I express my hope that it will be received positively and will be useful for individuals and institutions interested in the topic presented.

Director
of the Statistical Office in Rzeszów



Marek Cierpiat-Wolan, PhD

Rzeszów, May 2017

SPIS TREŚCI

Przedmowa
Objaśnienia znaków umownych. Ważniejsze skróty
Uwagi metodyczne
Ogólna charakterystyka strefy przygranicznej
Charakterystyka podmiotów gospodarki narodowej w strefie przygranicznej

TABLICE

Podmioty gospodarki narodowej w rejestrze REGON według sektorów własności i wybranych form prawnych (2015, 2016)
Spółki handlowe w rejestrze REGON według wybranych form prawnych (2015, 2016)
Podmioty gospodarki narodowej w rejestrze REGON według wybranych sekcji Polskiej Klasyfikacji Działalności (2015, 2016)
Podmioty gospodarki narodowej w rejestrze REGON według przewidywanej liczby pracujących (2015, 2016)

MAPY

Strefa przygraniczna na terenie Polski
Podmioty gospodarki narodowej w 2016 r.
Spółki handlowe w 2016 r.
Spółki z udziałem kapitału zagranicznego w 2016 r.
Osoby fizyczne prowadzące działalność gospodarczą w 2016 r.

WYKRESY

Podmioty gospodarki narodowej (2012-2016)
Dynamika spółek handlowych w strefie przygranicznej według odcinków granic w 2016 r. (2015 = 100)
Struktura podmiotów gospodarki narodowej w strefie przygranicznej według sekcji Polskiej Klasyfikacji Działalności w 2016 r.
Dynamika podmiotów gospodarki narodowej w 2016 r. (2015 = 100)

CONTENTS

	Nr No.	Str. Page
<i>Preface</i>	x	3
<i>Symbols. Major abbreviations</i>	x	6
<i>Methodological notes</i>	x	7
<i>General characteristics of the border area</i>	x	16
<i>Characteristics of the entities of the national economy in the border area</i>	x	18
TABLES		
<i>Entities of the national economy in the REGON register by ownership sectors and selected legal forms (2015, 2016) ..</i>	1	25
<i>Commercial companies in the REGON register by selected legal forms (2015, 2016)</i>	2	46
<i>Entities of the national economy in the REGON register by selected sections of the Polish Classification of Activities (2015, 2016)</i>	3	53
<i>Entities of the national economy in the REGON register by the predicted number of employed persons (2015, 2016)</i>	4	78
MAPS		
<i>Border area on the territory of Poland</i>	1	18
<i>Entities of the national economy in 2016</i>	2	44
<i>Commercial companies in 2016</i>	3	51
<i>Commercial companies with foreign capital participation in 2016</i>	4	52
<i>Natural persons conducting economic activity in 2016</i>	5	76
CHARTS		
<i>Entities of the national economy (2012-2016)</i>	1	45
<i>Dynamics of commercial companies in the border area by border sections in 2016 (2015 = 100)</i>	2	45
<i>The structure of entities of the national economy in the border area by sections of the Polish Classification of Activities in 2016</i>	3	72
<i>Dynamics of entities of the national economy in 2016 (2015 = 100)</i>	4	72

	Nr No.	Str. Page
Podmioty gospodarki narodowej ogółem i osoby fizyczne prowadzące działalność gospodarczą w strefie przygranicznej (2012-2016)	5	73
Udział osób fizycznych prowadzących działalność gospodarczą w ogólnej liczbie podmiotów gospodarki narodowej w 2016 r.	6	73
Dynamika podmiotów gospodarki narodowej według sekcji Polskiej Klasyfikacji Działalności w 2016 r. (2015 = 100) .	7	74
Dynamika podmiotów gospodarki narodowej według przewidywanej liczby pracujących w 2016 r. (2015 = 100)	8	77

OBJAŚNIENIA ZNAKÓW UMOWNYCH SYMBOLS

- Kreska (-) – zjawisko nie wystąpiło.
magnitude zero.
- Znak x – wypełnienie pozycji jest niemożliwe lub niecelowe.
not applicable.
- Znak Δ – oznacza, że nazwy zostały skrócone w stosunku do obowiązującej klasyfikacji; ich pełne nazwy podano w uwagach metodycznych do publikacji na str. 9.
categories of applied classification are presented in abbreviated form; their full names are given in the methodological notes to the publication on page 9.
- „W tym” – oznacza, że nie podaje się wszystkich składników sumy.
„Of which” *indicates that not all elements of the sum are given.*
- Comma (,) – *used in figures represents the decimal point.*

WAŻNIEJSZE SKRÓTY MAJOR ABBREVIATIONS

tys.	= tysiąc	tabl.	= tablica
thous.	= thousand		<i>table</i>
mln	= milion	cd.	= ciąg dalszy
	<i>million</i>	cont.	<i>continued</i>
km	= kilometr	dok.	= dokończenie
	<i>kilometre</i>	cont.	<i>continued</i>
km ²	= kilometr kwadratowy	poz.	= pozycja
	<i>square kilometre</i>		<i>item</i>
		PKD	= Polska Klasyfikacja Działalności
			<i>Polish Classification of Activities</i>

UWAGI METODYCZNE

Obszar przygraniczny (strefa przygraniczna) zdelimitowany został na potrzeby charakterystyki obszarów przygranicznych na terenie Polski. Strefa przygraniczna obejmuje miasta na prawach powiatu i powiaty, których siedziba władz zlokalizowana jest w odległości do 50 km od granicy Polski z krajami sąsiadującymi lub od linii brzegowej Morza Bałtyckiego.

Przy charakterystyce strefy przygranicznej, powiaty położone przy dwóch lub trzech odcinkach granicy ujmowane są przy każdym z tych odcinków. Stąd też w tablicach sumy składników mogą być wyższe od wielkości ogółem.

Krajowy rejestr urzędowy podmiotów gospodarki narodowej, zwany dalej rejestrem REGON, prowadzony jest przez Prezesa GUS. Zasady prowadzenia rejestru REGON określają przepisy ustawy z dnia 29 czerwca 1995 r. o statystyce publicznej (DzU z 2016 r., poz. 1068, z późn. zm.) oraz przepisy rozporządzenia Rady Ministrów z dnia 30 listopada 2015 r. w sprawie sposobu i metodologii prowadzenia i aktualizacji krajowego rejestru urzędowego podmiotów gospodarki narodowej, wzorów wniosków, ankiet zaświadczeń (DzU z 2015 r., poz. 2009, z późn. zm.).

Do rejestru REGON wpisywane są podmioty gospodarki narodowej (zwane dalej jednostkami prawnymi), czyli osoby prawne, jednostki organizacyjne niemające osobowości prawnej, osoby fizyczne prowadzące działalność gospodarczą oraz zgłoszone przez jednostkę prawną jednostki lokalne.

Rejestr REGON jest bieżąco uaktualniany na podstawie danych przekazywanych z innych rejestrów oraz na podstawie wniosków zgłaszanych do urzędów statystycznych przez jednostki prawne zobowiązane do tego trybu zgłaszania informacji do rejestru REGON. Zgodnie z obowiązującymi przepisami prawa wpis, zmiana wpisu lub skreślenie z rejestru REGON dla:

a) przedsiębiorców będących osobami fizycznymi następuje na podstawie danych z wniosku o wpis do Centralnej Ewidencji i Informacji o Działalności Gospodarczej prowadzonej przez ministra właściwego do spraw gospodarki. CEIDG przesyła do Głównego

METHODOLOGICAL NOTES

The border area was delimited in order to characterize the border areas in Poland. The border area covers cities with powiat status and powiats whose main seats are located up to 50 km from the Polish border with neighbouring countries or from the coast of the Baltic Sea.

With the characteristics of the border area, powiats located at two or three sections of the border are included in each of these sections. Therefore, the sums of the components can be higher than the total sum.

National Official Business Register, hereinafter referred to as REGON is held by the President of the CSO. The rules for running the register are defined by the Regulation of the Council of Ministers of 29 June 1995 on public statistics (Journal of Laws of 2016, item 1068 with later amendments) and the provisions of the Regulation of the Council of Ministers of 30 November 2015 on the manner and methodology of running and updating the national official business register, specimens of applications, questionnaires and certificates (Journal of Laws of 2015, item 2009 with later amendments).

The following entities of the national economy (hereinafter referred to as legal entities) are entered into the REGON register: legal persons, organizational entities without legal personality, natural persons conducting economic activity and local entities entered by their legal entity.

The REGON register is systematically updated based on data transmitted from other registers and based on the applications submitted to statistical offices by legal entities obliged to use this mode for submitting information to the REGON register. In accordance with applicable laws, the entry, change of entry or removal from the REGON register for:

a) entrepreneurs who are natural persons is made on the basis of data from the application for entry into the Central Registration and Information on Economic Activity, run by the minister responsible for economic affairs. CEIDG sends to the Central Statistical Office the relevant data contained in the

- Urzędu Statystycznego odpowiednie dane zawarte we wniosku o wpis do CEIDG niezbędne dla uzyskania wpisu, zmiany lub skreślenia wpisu w krajowym rejestrze urzędowym podmiotów gospodarki narodowej (REGON),
- b) podmiotów wpisanych do Krajowego Rejestru Sądowego, z wyłączeniem rejestru dłużników niewypłacalnych i podmiotów, o których mowa w art. 49a ust. 1 o Krajowym Rejestrze Sądowym, następuje od 1 grudnia 2014 r. na podstawie danych przekazywanych do rejestru REGON drogą elektroniczną z KRS, a w zakresie danych uzupełniających wymienionych w art. 42, ust. 3a, pkt 2 ustawy o statystyce publicznej – na podstawie danych przekazywanych z CRP KEP,
 - c) szkół lub placówek oświatowych następuje na podstawie danych przekazywanych do rejestru REGON drogą elektroniczną z bazy Systemu Informacji Oświatowej (SIO),
 - d) pozostałych podmiotów gospodarki narodowej następuje na podstawie wniosku RG-OP (*wniosek o wpis do krajowego rejestru urzędowego podmiotów gospodarki narodowej, o zmianę cech objętych wpisem, o skreślenie wpisu osoby prawnej, jednostki organizacyjnej niemającej osobowości prawnej lub jej jednostki lokalnej*) lub RG-OF (*wniosek o wpis do krajowego rejestru urzędowego podmiotów gospodarki narodowej, o zmianę cech objętych wpisem, o skreślenie wpisu osoby fizycznej prowadzącej działalność gospodarczą lub jej jednostki lokalnej niepodlegających wpisowi do CEIDG*).

Dane zamieszczone w publikacji podano w **każdorazowym podziale administracyjnym kraju** oraz zgodnie z każdorazowym stanem organizacyjnym jednostek gospodarki narodowej.

Dane prezentuje się:

- 1) w układzie Polskiej Klasyfikacji Działalności – PKD 2007, opracowanej na podstawie Statystycznej Klasyfikacji Działalności Gospodarczych we Wspólnocie Europejskiej – Statistical Classification of Economic Activities in the European Community – NACE Rev. 2. PKD 2007, wprowadzonej z dniem 1 stycznia 2008 r. rozporządzeniem Rady Ministrów z dnia 24 grudnia 2007 r. (DzU

application for entry into CEIDG which are necessary to obtain the entry, change of entry or removal of entry in the National Official Business Register REGON,

- b) entities entered into the National Court Register, with the exception of the register of insolvent debtors and entities referred to in Art. 49a item 1 on the National Court Register, is made from 1 December 2014 on the basis of data submitted to the REGON register electronically from KRS, and in the scope of supplementary data referred to in Art. 42, item 3a, point 2 of the Law on official statistics - based on data transmitted from the CRP KEP,*
- c) schools or educational institutions is made on the basis of data transmitted to the REGON register electronically from the database of Educational Information System (SIO),*
- d) other entities of the national economy-entry is made on the basis of RG-OP application (for entry into the national official business register, for change of the characteristics of the entry, for removal of the entry of a legal person, an organizational unit without legal personality or its local unit) or RG-OF application (for entry into the national official business register, for change of the characteristics of the entry, for removal of the entry of a natural person conducting economic activity or its local unit not subject to entry into CEIDG).*

*Data in the publication are presented according to **the administrative division of the country in a given period** as well as in accordance with the respective organizational status of units of the national economy.*

Data are presented:

- 1) according to the Polish Classification of Activities – PKD 2007, compiled on the basis of the Statistical Classification of Economic Activities in the European Community – NACE Rev. 2. PKD 2007, was introduced on 1 January 2008 by the decree of the Council of Ministers of 24 December 2007 (Journal of Laws of 2007 No. 251, item 1885 with later amendments) and replaced the*

z 2007 r. nr 251, poz. 1885, z późn. zm.) zastąpiła Polską Klasyfikację Działalności – PKD 2004.

W ramach PKD 2007 dokonano dodatkowego grupowania, ujmując pod pojęciem „**Przemysł**” sekcje: „Górnictwo i wydobywanie”, „Przetwórstwo przemysłowe”, „Wytwarzanie i zaopatrywanie w energię elektryczną, gaz, parę wodną, gorącą wodę i powietrze do układów klimatyzacyjnych” oraz „Dostawa wody; gospodarowanie ściekami i odpadami oraz działalność związana z rekultywacją”.

2) według **sektorów własności**:

- **sektor publiczny** – grupujący własność państwową (Skarbu Państwa i państwowych osób prawnych), własność jednostek samorządu terytorialnego oraz „własność mieszaną” z przewagą kapitału (mienia) podmiotów sektora publicznego,

- **sektor prywatny** – grupujący własność prywatną krajową (osób fizycznych i pozostałych jednostek prywatnych), własność zagraniczną (osób zagranicznych) oraz „własność mieszaną” z przewagą kapitału (mienia) podmiotów sektora prywatnego i brakiem przewagi sektorowej w kapitale (mieniu) podmiotu.

Dane prezentowane w publikacji nie obejmują osób prowadzących indywidualne gospodarstwa w rolnictwie.

Dane w publikacji prezentowane są według stanu w dniu 31 XII.

W publikacji zastosowano skróty nazw niektórych sekcji PKD 2007; zestawienie zastosowanych skrótów i pełnych nazw podaje się poniżej:

skrót <i>abbreviation</i>	pełna nazwa <i>full name</i>
Handel; naprawa pojazdów samochodowych <i>Trade; repair of motor vehicles</i>	Handel hurtowy i detaliczny; naprawa pojazdów samochodowych, włączając motocykle <i>Wholesale and retail trade; repair of motor vehicles and motorcycles</i>
Zakwaterowanie i gastronomia <i>Accommodation and catering</i>	Działalność związana z zakwaterowaniem i usługami gastronomicznymi <i>Accommodation and food service activities</i>
Administrowanie i działalność wspierająca <i>Administrative and support service activities</i>	Działalność w zakresie usług administrowania i działalność wspierająca <i>Administrative and support service activities</i>

Polish Classification of Activities – PKD 2004.

The item "Industry" was introduced, including NACE Rev. 2 sections: "Mining and quarrying", "Manufacturing", "Electricity, gas, steam and air conditioning supply" and "Water supply; sewerage, waste management and remediation activities", as an additional grouping.

2) according to **ownership sectors**:

- **public sector** – grouping state ownership (of the State Treasury and state legal persons), local self-government entity ownership as well as "mixed ownership" with a predominance of capital (property) of public sector entities,

- **private sector** – grouping private domestic ownership (of natural persons and other private entities), foreign ownership (of foreign persons) as well as "mixed ownership" with a predominance of private sector entity capital (property) and lack of predominance of public or private sector in capital (property) of the entity.

Data presented in this publication do not include persons tending private farms in agriculture.

Data in this publication are presented as of 31 XII.

The names of some NACE rev. 2 classification levels used in the publication have been abbreviated; the list of abbreviations used and their full names is given below:

SŁOWNIK POJĘĆ

Podmiot gospodarki narodowej – osoba prawna, jednostka organizacyjna niemająca osobowości prawnej oraz osoba fizyczna prowadząca działalność gospodarczą. W systemie REGON pojęcie podmiotu gospodarki narodowej jest tożsame z pojęciem **jednostki prawnej**. Posiadanie osobowości prawnej nie jest kryterium określenia podmiotu jako jednostki prawnej.

Osoba prawna – jednostka organizacyjna, której przepisy szczególne przyznają osobowość prawną. Typowymi osobami prawnymi są:

- spółki kapitałowe (akcyjne, z o.o.),
- spółdzielnie,
- przedsiębiorstwa państwowe,
- agencje rządowe (państwowe osoby prawne),
- partie polityczne,
- związki zawodowe,
- i inne.

Szczególnymi osobami prawnymi są: Skarb Państwa, gminy, powiaty, województwa samorządowe, kościoły i związki wyznaniowe. Osoba prawna jest jednym z trzech typów jednostek prawnych.

Jednostka organizacyjna niemająca osobowości prawnej – do tej grupy zaliczane są zarówno jednostki organizacyjne niebędące osobami prawnymi, którym ustawa nie przyznaje zdolności prawnej (np. spółki cywilne, stowarzyszenia zwykłe), jak i jednostki organizacyjne niewyposażone przez prawo w osobowość prawną, którym przysługuje zdolność prawna (np. spółka jawna, partnerska, komandytowa, komandytowa-akcyjna). Jednostki organizacyjne niemające osobowości prawnej, którym ustawa przyznała zdolność prawną są podmiotami prawa. Oznacza to, że mogą w pełnym zakresie uczestniczyć w obrocie gospodarczym, być podmiotami stosunków prawnych.

Na podstawie atrybuty podmiotowości prawnej składają się: nabywanie praw, zaciąganie

DICTIONARY OF SELECTED TERMS

Entity of the national economy – a legal person, a organizational entity without legal personality and a natural person conducting economic activity. In the REGON system the term entity of the national economic is identical to the term **legal entity**. The fact of having legal personality is not a criterion for defining the entity as a legal entity.

Legal person – an organizational entity whose specific regulations grant it legal personality. Typical legal persons are:

- limited companies (joint-stock, limited-liability companies),
- co-operatives,
- state owned enterprises,
- Government agencies (state legal persons),
- political parties,
- trade unions,
- any others.

Special legal persons are: the State Treasury self-government gminas, powiats, Voivodships, churches and religious associations. A legal person is one of the three types of legal entities.

Organizational entity without legal personality – this group includes both organizational entities which are not legal persons, for whom an act does not grant legal capacity (e.g. a general partnership, common associations) and organizational entities without legal personality granted by law, which are entitled to legal capacity (e.g. an unlimited company, a partnership, a limited liability partnership, a limited joint-stock partnership). Organizational units without legal personality which by law are granted legal capacity, are legal entities. It means that they can take part in economic turnover in its full scope, and be entities with legal relationships. The following constitute the basic attributes of a legal entity: acquiring rights, incurring liabilities (on own behalf). Special entities without legal personality are budgetary

zobowiązań (we własnym imieniu). Szczególnymi jednostkami niemającymi osobowości prawnej są jednostki budżetowe (urzędy władzy rządowej i samorządowej, kontroli, wymiaru sprawiedliwości) oraz powoływane dla wykonywania zadań Państwa lub samorządu terytorialnego inne jednostki organizacyjne takie jak: szkoły, inspekcje, sądy, itd. Jednostka organizacyjna niemająca osobowości prawnej jest jednym z trzech typów jednostek prawnych.

Osoba fizyczna prowadząca działalność gospodarczą – w rejestrze REGON jest to osoba fizyczna będąca przedsiębiorcą w rozumieniu ustawy z dnia 2 lipca 2004 r. o swobodzie działalności gospodarczej (DzU z 2004 r., poz. 2572 z późn. zm.) i inna osoba fizyczna prowadząca działalność na własny rachunek w celu osiągnięcia zysku oraz osoba fizyczna prowadząca indywidualne gospodarstwo rolne.

Spółka handlowa – spółka, której utworzenie, organizację, funkcjonowanie, rozwiązywanie, łączenie, podział, przekształcenie reguluje Kodeks spółek handlowych. Spółki handlowe dzielą się na osobowe (jawne, partnerskie, komandytowe, komandytowo-akcyjne) i kapitałowe (akcyjne, z ograniczoną odpowiedzialnością). Mają one obowiązek uzyskania wpisu do Krajowego Rejestru Sądowego.

Spółka akcyjna – spółka kapitałowa, będąca osobą prawną, która działa opierając się na kapitale zakładowym podzielonym na akcje. Akcja poza tym, że jest udziałem (ułankiem) w kapitale zakładowym, ogółem praw i obowiązków akcjonariusza, wynikającym z jego uczestnictwa w spółce, jest papierem wartościowym. Spółka akcyjna może powstać w każdym celu dozwolonym przez prawo.

Spółka z ograniczoną odpowiedzialnością – spółka handlowa o kapitałowym charakterze, mająca osobowość prawną, działająca

entities (Government and self-government authority offices, inspectorates, judicial entities) as well as entities created for carrying out the State's or territorial selfgovernment's tasks and other organizational entities such as: schools, inspectorates, courts, etc. An organizational entity without legal personality is one of the three types of legal entities.

Natural person conducting economic activity – *in the REGON register it is a natural person who is an entrepreneur in the understanding of the act of 2 July 2004 on freedom of economic activity (Journal of Laws of 2004, item 2572 with later amendments) and other natural person managing an economic activity on his/her own with the aim of gaining profits, as well as a natural person managing an individual farm.*

Commercial company – *a company whose creation, organization, functioning, termination, merging, division, transformation are regulated by the Code of commercial companies. Commercial companies are divided into partnerships (unlimited companies, partnerships, limited-liability partnerships, limited joint-stock partnerships) and capital companies (joint-stock companies, limited liability companies). They are obliged to obtain a record in the National Court Register.*

Joint-stock company – *a capital company which is a legal person based on the initial capital divided into stocks. A stock, in addition to being a share (a fraction) in the initial capital, the entirety of rights and obligations of a shareholder resulting from his/her participation in the company, is a security. A joint-stock company can be created for any lawful purpose.*

Limited liability company – *a commercial company of a capital character which has legal personality operating on the basis of the*

w oparciu o kapitał zakładowy podzielony na udziały, ponosząca odpowiedzialność całym swoim majątkiem za zobowiązania spółki. Spółka z o.o. może być utworzona w każdym celu dozwolonym przez prawo. Wspólnicy nie odpowiadają za zobowiązania spółki, ale ponoszą ryzyko wniesionymi do spółki wkładami.

Spółka partnerska – spółka osobowa tworzona przez wspólników tylko w celu wykonywania wolnego zawodu w spółce prowadzącej przedsiębiorstwo pod własną firmą. Wspólnikami, zwanymi w spółce partnerskiej partnerami, mogą być tylko osoby fizyczne uprawnione do wykonywania wolnych zawodów takich jak np. adwokat, aptekarz, architekt, lekarz. Partnerzy ponoszą odpowiedzialność za ogólne – niezwiązane z wykonywaniem wolnych zawodów – zobowiązania spółki (np. remont lokalu). Odpowiedzialność partnerów jest w tych ostatnich przypadkach odpowiedzialnością nieograniczoną, osobistą, solidarną i subsydiarną. Partner nie ponosi odpowiedzialności za zobowiązania spółki w związku z wykonywaniem przez pozostałych partnerów wolnego zawodu w spółce, jak również za zobowiązania spółki będące następstwem działań lub zaniechań osób zatrudnionych przez spółkę na podstawie umowy o pracę lub innego stosunku prawnego, które podlegały kierownictwu innego partnera przy świadczeniu usług związanych z przedmiotem działalności spółki.

Spółka jawna – spółka osobowa prowadząca pod własną firmą przedsiębiorstwo zarobkowe, niebędąca inną spółką handlową. Wspólnikiem w spółce mogą być osoby fizyczne, osoby prawne, a także inne handlowe spółki osobowe. Spółka jawna ponosi odpowiedzialność za własne zobowiązania i nie ponosi odpowiedzialności za zobowiązania wspólników. Z kolei wspólnicy ponoszą solidarną i subsydiarną odpowiedzialność za zobowiązania spółki bez ograniczenia, całym

initial capital divided into shares, bearing responsibility with its all property for financial liabilities of the company. A limited liability company can be created for any lawful purpose. Partners are not responsible for the liabilities of the company, but they bear the risk of contributions which were brought into the company.

Professional partnership – a partnership created by associates only for the purpose of practising a free profession in a partnership managing an enterprise within its own company. Associates, who are called partners, in a professional partnership, can only be natural persons entitled to practise free professions such as: a lawyer, a pharmacist, a doctor. Partners bear responsibility for general – unrelated to the practising of free professions – financial liabilities of the partnership (e.g. redecoration of a dwelling). The responsibility of partners is in these cases unlimited, personal, joint and several, and a subsidiary one. A partner does not bear responsibility for the financial liabilities of the partnership in relation to practising by other partners a free profession in the partnership, or for liabilities of the partnership which result from actions or abandonments of people employed by the partnership on the basis of a contract of employment or other legal relationship who were subject to management of other partner while rendering services related to the subject of the partnership activity.

Unlimited partnership – a partnership managing under its own auspices a financial enterprise which is not another commercial company. A partner in the company can be natural persons, legal persons, or other commercial partnerships. An unlimited partnership bears responsibility for its own liabilities and does not bear responsibility for the liabilities of partners. On the other hand, partners bear joint, several and subsidiary responsibility for

swoim majątkiem. Solidarność zobowiązania oznacza, że każdy ze wspólników z innymi wspólnikami wespół ze spółką odpowiada za całość długu. W przypadku spełnienia świadczenia przez któregoś ze wspólników lub niektórych z nich, albo wszystkich, ale nie w częściach równych, przysługuje im wzajemne prawo do rozliczeń regresowych. Subsydiarność oznacza, że wierzyciel spółki może prowadzić egzekucję z majątku wspólnika, w przypadku gdy egzekucja z majątku spółki okaże się bezskuteczna.

Spółka komandytowa – spółka osobowa mająca na celu prowadzenie przedsiębiorstwa pod własną firmą, w której wobec wierzycieli za zobowiązania spółki, co najmniej jeden wspólnik odpowiada bez ograniczenia (komplementariusz), a odpowiedzialność co najmniej jednego wspólnika (komandytariusza) jest ograniczona. Wspólnikami mogą być osoby fizyczne, osoby prawne i inne podmioty mające zdolność prawną. Odpowiedzialność komplementariusza jest odpowiedzialnością osobistą, nieograniczoną, solidarną i subsydiarną. Odpowiedzialność komandytariusza jest ograniczona do wysokości sumy komandytowej.

Spółka komandytowo-akcyjna – spółka osobowa mająca na celu prowadzenie przedsiębiorstwa pod własną firmą, w której wobec wierzycieli za zobowiązania spółki, co najmniej jeden wspólnik odpowiada bez ograniczenia (komplementariusz), a co najmniej jeden wspólnik jest akcjonariuszem. Spółka komandytowo-akcyjna jest konstrukcją zawierającą w istocie elementy spółki jawnej i akcyjnej. Odpowiedzialność komplementariusza jest odpowiedzialnością nieograniczoną, osobistą, solidarną i subsydiarną. Komplementariuszem mogą być osoby prawne, spółki osobowe oraz osoby fizyczne. Akcjonariuszem może być osoba prawna, handlowa spółka osobowa, osoba fizyczna. Nie może nim być spółka

the liabilities of the company which is unlimited with all its property. Joint and several liability means that each partner, with other partners, together with the company, is responsible for the entirety of the financial liability. In case of paying for the liability by any of the partners, or some of them, or all of them, but not in equal parts, they are entitled to a mutual right to retrospective claims. Subsidiarity means that the company's creditors can perform distraining proceedings on the property of a partner, in case distraining on the property of the company proves to be ineffective.

Limited partnership – a partnership which aims at managing an enterprise under its own auspices in which at least one of the partners has unlimited responsibility (general partner) for financial liabilities of the company before creditors, and the liability of at least one of the partners (limited partner) is limited. Partners can be natural persons, legal persons and other entities which have legal capacity. The liability of the general partner is personal, unlimited, joint and several and subsidiary. The responsibility of the limited partner is limited to the comandite sum.

Joint-stock limited partnership – a partnership which aims at managing an enterprise under its own auspices in which at least one of the partners has unlimited responsibility (general partner) for the financial liabilities of the company before creditors, and at least one of the partners is a shareholder. Joint-stock limited partnership is a structure which contains elements of an unlimited company and a joint-stock company. The responsibility of the general partner is unlimited, personal, joint, several and subsidiary. The general partner can be legal persons, partnerships, as well as natural persons. The shareholder can be a legal person, a commercial partnership, a natural person. A general partnership cannot

cywilna. Akcjonariusz nie ponosi odpowiedzialności za zobowiązania spółki, ale ponosi ryzyko majątkowe związane z wnoszonymi do spółki wkładami.

Spółka (akcyjna, z o.o.) z udziałem kapitału: Skarbu Państwa, państwowych osób prawnych, jednostek samorządu terytorialnego lub samorządowych osób prawnych, krajowych osób fizycznych, pozostałych krajowych jednostek prywatnych lub osób zagranicznych – spółka prawa handlowego, w której przynajmniej jedna akcja (udział) należy odpowiednio: do Skarbu Państwa, państwowej osoby prawnej, jednostki samorządu terytorialnego lub samorządowej osoby prawnej, krajowej osoby fizycznej, pozostałej krajowej jednostki prywatnej, osoby zagranicznej.

Spółka cywilna – stosunek zobowiązaniowy łączący strony (wspólników), przez który wspólnicy zobowiązują się dążyć do osiągnięcia wspólnego celu gospodarczego przez działanie w sposób oznaczony, w szczególności przez wniesienie wkładów. Wkłady wspólników mogą przybrać różne formy, ale muszą mieć wartość majątkową. Spółka ta jest jednostką organizacyjną niebędącą osobą prawną, której ustawa nie przyznała zdolności prawnej, a zatem nie jest podmiotem prawa. Przedsiębiorcami w rozumieniu przepisów o działalności gospodarczej są wspólnicy spółki cywilnej. Spółka cywilna podlega wpisowi do rejestru REGON.

Spółdzielnia – dobrowolne zrzeszenie nieograniczonej liczby osób, o zmiennym składzie osobowym i zmiennym funduszu udziałowym, które w interesie swoich członków prowadzi wspólną działalność gospodarczą i może również prowadzić działalność społeczną i oświatowo-kulturalną. Podstawą prawną działania jest ustawa z dnia 16 września 1982 r. Prawo spółdzielcze, inne ustawy oraz

be a civil law partnership. The shareholder is not responsible for the financial liabilities of the partnership, but bears the property risk related to contributions which were brought into the company.

Company (joint-stock, limited liability) with a share of the capital held by: the State Treasury, state legal persons, local-government entities' or local administration legal persons, domestic natural persons, other domestic private entities or foreign natural – a commercial company and partnership in which at least one stock (share) belongs to the State Treasury, state legal person, local-government entities or local administration legal person, domestic natural person, other domestic private entities or foreign natural.

Civil law partnership – a liability relationship joining parties (partners), through which partners are obliged to pursue achievement of a common economic aim by acting in a prescribed manner, especially by contributions. Contributions of partners can come in different forms, but they must have a property value. Such a partnership is an organizational entity without legal personality and whose legal capacity was not granted by an act, and therefore is not a legal entity. Entrepreneurs in the understanding of regulations on economic activity are the partners in a civil law partnership. A civil law partnership is subject to the REGON register.

Co-operative – a voluntary association of an unlimited number of people, with changeable personnel and a changeable share fund, which in the interests of its members manages common economic activity and can also run social and educational activities. The legal basis of operation is the Act of 16 September 1982, co-operative law, other Acts and a registered statute. A co-operative acquires legal personality at

zarejestrowany statut. Spółdzielnia nabywa osobowość prawną z chwilą wpisania jej do Krajowego Rejestru Sądowego.

Fundacja – osoba prawna, której działalność oparta jest na majątku przekazanym przez założyciela-fundatora (osoby fizyczne niezależnie od ich obywatelstwa i miejsca zamieszkania bądź osoby prawne mające siedziby w Polsce lub za granicą) i bieżących wpłatach (dotacjach), ustanowiona dla realizacji zgodnych z podstawowymi interesami Rzeczypospolitej Polskiej celów społecznie lub gospodarczo użytecznych, w szczególności takich, jak: ochrona zdrowia, rozwój gospodarki i nauki, oświata i wychowanie, kultura i sztuka, opieka i pomoc społeczna, ochrona środowiska oraz opieka nad zabytkami. Fundacja działa na podstawie ustawy z 6 kwietnia 1984 r. o fundacjach i na podstawie statutu. Uzyskuje osobowość prawną z chwilą wpisania do Krajowego Rejestru Sądowego.

Stowarzyszenie – dobrowolne, samorządne, trwałe zrzeszenie o celach niezarobkowych, które samodzielnie określa swoje cele, programy działania i struktury organizacyjne oraz uchwała akty wewnętrzne dotyczące jego działalności. Prawo tworzenia stowarzyszeń przysługuje obywatelom polskim mającym pełną zdolność do czynności prawnych i niepozbawionym praw publicznych. Podstawą prawną działania jest ustawa z dnia 7 kwietnia 1989 r. Prawo o stowarzyszeniach oraz statut. Stowarzyszenie uzyskuje osobowość prawną i może rozpocząć działalność z chwilą wpisania do Krajowego Rejestru Sądowego. Uproszczoną formą stowarzyszenia jest stowarzyszenie zwykłe, nie posiadające osobowości prawnej.

the moment of registering it in the National Court Register.

Foundation – a legal person whose activity is based on the property transferred by the founder-endower (a natural person irrespective of his/her citizenship or place of residence, or legal persons with their head offices in Poland or abroad) and current payment (donations), established for the fulfilment of aims socially and economically useful, which are, in accordance with the basic interests of the Republic of Poland, especially: health care, development of the economy and science, education, culture and arts, social relief and welfare, environmental protection, and monument protection. A foundation operates on the basis of the Act of 6 April 1984 on foundations and a statute. It acquires legal personality at the moment of registering in the National Court Register.

Association – a voluntary, self-governed association with non-profit aims which determines its aims, action programmes and organizational structures independently, and establishes internal acts regarding its activity. The right to create associations is granted to citizens of Poland who have full legal capacity and who are not deprived of public rights. The legal basis of operation is the Act of 7 April 1989. Law on associations, and statute. An association acquires legal personality and can start its activity at the moment of registering in the National Court Register. A simplified form of association is a common association without legal personality.

OGÓLNA CHARAKTERYSTYKA STREFY PRZYGRANICZNEJ

W polskiej strefie przygranicznej znajdują się 144 powiaty. Obejmują one obszar ponad 114 tys. km² (około 36,6% powierzchni Polski), który zamieszkuje ponad 13,6 mln osób (35,5% ludności kraju). Spośród powiatów omawianej strefy przygranicznej najwięcej znajduje się w województwie śląskim – 23 (w tym miasta na prawach powiatów: Bielsko-Biała, Bytom, Chorzów, Gliwice, Jastrzębie-Zdrój, Katowice, Mysłowice, Ruda Śląska, Rybnik, Świętochłowice, Tychy, Zabrze, Żory), następnie – po 16 powiatów – w dolnośląskim (w tym Jelenia Góra, Wałbrzych) i zachodniopomorskim (w tym: Koszalin, Szczecin, Świnoujście), w pomorskim – 15 (w tym: Gdańsk, Gdynia, Słupsk i Sopot), podkarpackim – 13 (w tym Krosno i Przemyśl), w lubelskim – 12 (w tym: Biała Podlaska, Chełm i Zamość), warmińsko-mazurskim – 11 (w tym Elbląg), po 10 w podlaskim (w tym Białystok i Suwałki) i małopolskim (w tym Nowy Sącz), w lubuskim – 9 (w tym Gorzów Wielkopolski i Zielona Góra), opolskim – 8 (w tym Opole) i 1 w województwie mazowieckim.

Analizując strefę przygraniczną na terenie Polski według odcinków granic, należy zauważyć, że w kilku województwach występują powiaty, które są obszarami przygranicznymi jednocześnie przy dwóch (w tym z morzem) lub trzech krajach. W województwie pomorskim 1 powiat położony jest zarówno na obszarze przygranicznym z Rosją, jak i Morzem Bałtyckim. W województwie warmińsko-mazurskim 3 powiaty zlokalizowane są jednocześnie na obszarze przygranicznym z Rosją i przy linii brzegowej Morza Bałtyckiego oraz 2 powiaty zarówno przy granicy polsko-rosyjskiej jak

GENERAL CHARACTERISTICS OF THE BORDER AREA

The border area on the Polish side includes 144 powiats. They cover an area of over 114 thousand km² (about 36.6% of the area of Poland), which is inhabited by over 13.6 million people (35.5% of the population of Poland). The highest number of powiats of the discussed border area is located in Śląskie Voivodship – 23 powiats (including cities with powiat status: Bielsko-Biała, Bytom, Chorzów, Gliwice, Jastrzębie-Zdrój, Katowice, Mysłowice, Ruda Śląska, Rybnik, Świętochłowice, Tychy, Zabrze, Żory), followed by two voivodships with 16 powiats, that is Dolnośląskie Voivodship (including Jelenia Góra and Wałbrzych) and Zachodniopomorskie Voivodship (including Koszalin, Szczecin and Świnoujście), Pomorskie Voivodship with 15 powiats (including Gdańsk, Gdynia, Słupsk and Sopot), Podkarpackie Voivodship with 13 powiats (including Krosno and Przemyśl), Lubelskie Voivodship with 12 powiats (including Biała Podlaska, Chełm and Zamość), Warmińsko-Mazurskie Voivodship with 11 powiats (including Elbląg), two voivodships with 10 powiats – Podlaskie Voivodship (including Białystok and Suwałki) and Małopolskie Voivodship (including Nowy Sącz), Lubuskie Voivodship with 9 powiats (including Gorzów Wielkopolski and Zielona Góra), Opolskie Voivodship with 8 powiats (including Opole) and Mazowieckie Voivodship with 1 powiat.

When analysing the border area in Poland by border sections, it should be noted that in several voivodships there are powiats which are border areas simultaneously with two countries (including the sea) or three countries - this is due to the accepted definition of the border area. In Pomorskie Voivodship, a single powiat is situated in both the border area with Russia and the Baltic Sea. In Warmińsko-Mazurskie Voivodship, 3 powiats are located

i polsko-litewskiej. W województwie podlaskim 4 powiaty położone są jednocześnie w strefie przy granicy polsko-białoruskiej i polsko-litewskiej – w tym 3 powiaty również przy granicy z Rosją. Z kolei województwo lubelskie posiada 3 powiaty zlokalizowane zarówno w strefie przy granicy z Białorusią jak i z Ukrainą. Natomiast w województwie podkarpackim 4 powiaty położone są jednocześnie na obszarze przygranicznym z Ukrainą i ze Słowacją. W województwie śląskim 5 powiatów znajduje się zarówno w strefie przygranicznej z Czechami jak i ze Słowacją. Województwo dolnośląskie posiada 4 powiaty, które należą jednocześnie do strefy przygranicznej z Czechami i z Niemcami. Cztery powiaty województwa zachodniopomorskiego należą jednocześnie do obszarów przygranicznych z Niemcami i Morzem Bałtyckim. Przy charakterystyce obszaru przygranicznego według odcinków granic, powiaty te ujmowane są dla każdego odcinka granicy, w skład którego wchodzi.

simultaneously in the border area with Russia and along the coastline of the Baltic Sea, and 2 powiats at both the Polish-Russian and Polish-Lithuanian borders. In Podlaskie Voivodship, 4 powiats are located simultaneously in the area near the Polish-Belarusian and Polish-Lithuanian borders – 3 of which are also situated at the border with Russia. 3 powiats of Lubelskie Voivodship are located both in the area by the border with Belarus and Ukraine, whereas in Podkarpackie Voivodship 4 powiats are situated simultaneously in the border area with Ukraine and Slovakia. In Śląskie Voivodship 5 powiats are located both in the border area with the Czech Republic and Slovakia. In Dolnośląskie Voivodship, 4 powiats belong simultaneously to the border area with the Czech Republic and Germany. 4 powiats of Zachodniopomorskie Voivodship belong to the border areas with Germany and the Baltic Sea. With the characteristics of the border area by sections of the border, these powiats are included for each of the section of the border of which they belong to.

Obszary przygraniczne na terenie Polski według odcinków granic w 2016 r.

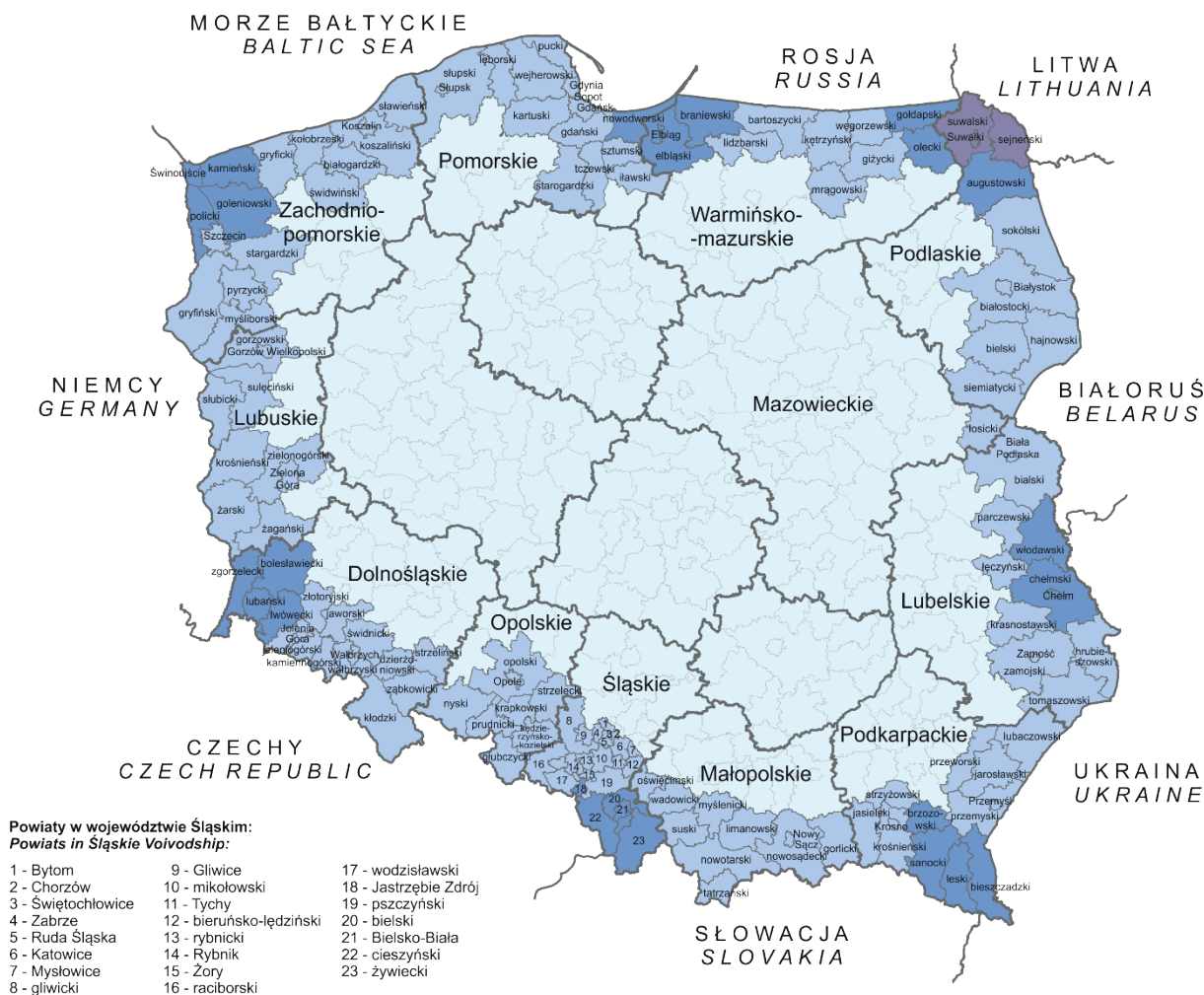
Border areas in Poland by border sections in 2016

WYSZCZEGÓLNIENIE SPECIFICATION	Powierzchnia w km ² Area in km ²	Ludność Population
	w tys.	in thous.
Obszary (powiaty) przygraniczne ogółem Total border areas (powiats)	114,4	13 640,1
sąsiadujące z: <i>adjacent to:</i>		
Rosją <i>Russia</i>	13,6	740,8
Litwą <i>Lithuania</i>	5,5	246,6
Białorusią <i>Belarus</i>	21,2	1 260,8
Ukrainą <i>Ukraine</i>	17,5	1 230,2
Słowacją <i>Slovakia</i>	16,4	2 621,1
Czechami <i>Czech Republic</i>	22,3	5 012,0
Niemcami <i>Germany</i>	21,4	1 973,3
morzem <i>sea</i>	23,8	2 864,5

U w a g a. Sumy składników są wyższe od wielkości ogółem o dane dla powiatów położonych równocześnie w strefie przy 2 lub 3 odcinkach granicy. Powiaty te zostały ujęte przy każdym z odcinków granicy.

N o t e. The sums of components are higher than the total value by the data for powiats situated simultaneously in the zone at 2 or 3 sections of the border. These powiats were included in each of the sections of the border.

Mapa 1. Strefa przygraniczna na terenie Polski
Map 1. Border area on the territory of Poland



CHARAKTERYSTYKA PODMIOTÓW GOSPODARKI NARODOWEJ W STREFIE PRZYGRANICZNEJ

W 2016 r. w powiatach należących do strefy przygranicznej na terenie Polski w rejestrze REGON wpisanych było 1434,7 tys. podmiotów gospodarki narodowej, co stanowiło 33,9% ogółu zarejestrowanych podmiotów w kraju. W porównaniu z 2015 r. w analizowanej strefie liczba podmiotów zwiększyła się o 0,7% (w kraju o 1,3%), a w odniesieniu do 2012 roku odnotowano wzrost o 4,7% (w kraju o 6,6%).

CHARACTERISTICS OF THE ENTITIES OF THE NATIONAL ECONOMY IN THE BORDER AREA

In 2016, in the powiaty belonging to the border area on the territory of Poland, there were 1434.7 thousand entities of the national economy registered in the REGON register, which accounted for 33.9% of all registered entities in the country. Compared with 2015, the number of entities increased by 0.7% (by 1.3% in the country), and by 4.7% compared to 2012 (by 6.6% in the country), in the area concerned.

W strefie przygranicznej w 2016 r. na 1000 ludności przypadało 105,2 podmiotów, czyli poniżej średniej krajowej, która wyniosła 110,3. W 2015 r. wskaźniki te wyniosły odpowiednio 104,3 i 108,9. Najwięcej podmiotów na 1000 ludności w 2016 r. odnotowano w powiatach strefy przy granicy morskiej (128,0 wobec 126,5 przed rokiem), następnie – z Niemcami (124,2 wobec 123,5) i z Czechami (105,6 wobec 105,0). Dla obszarów przy odcinkach granicy z pozostałymi państwami liczba podmiotów na 1000 ludności była mniejsza niż wartość tego wskaźnika dla ogółu obszarów przygranicznych na terenie Polski.

Większość podmiotów zarejestrowanych w strefie przygranicznej należała do sektora prywatnego (95,6% wobec 96,1% w kraju). W porównaniu z 2015 r. liczba podmiotów gospodarki narodowej w tym sektorze zwiększyła się o 0,6% do 1371,5 tys. (w kraju wzrosła o 1,1%). W powiatach omawianej strefy w sektorze publicznym było 53,9 tys. podmiotów, tj. o 0,3% więcej niż w roku poprzednim, a w kraju o 0,2% więcej. Udział podmiotów tego sektora stanowił 3,8% ogólnej liczby podmiotów strefy (w kraju – 2,9%).

W ogólnej liczbie podmiotów największy udział stanowiły osoby fizyczne prowadzące działalność gospodarczą, który w 2016 r. w powiatach należących do strefy przygranicznej wyniósł 70,6%, a w kraju 70,1%. W porównaniu z 2015 r. w strefie przygranicznej w rejestrze REGON wpisanych było o 0,3% mniej osób fizycznych prowadzących działalność gospodarczą (w kraju – o 0,1% mniej). W powiatach omawianej strefy na 1000 ludności przypadało 74,2 osób fizycznych prowadzących działalność gospodarczą, podczas gdy w kraju – 77,2 (w 2015 r. wskaźniki te wyniosły odpowiednio – 74,4 i 77,3). Biorąc pod uwagę obszary przygraniczne według odcinków granic można zauważyć,

In 2016, in the border area, there were 105.2 entities per 1000 population, that is below the national average, which was 110.3. In 2015, these ratios were 104.3 and 108.9, respectively. In 2016, the highest number of entities per 1000 population was recorded in powiats of the area at the sea border (128.0 compared to 126.5 a year ago), followed by Germany (124.2 compared to 123.5) and the Czech Republic (105.6 compared to 105.0). For areas at border sections with other countries, the number of entities per 1000 population was lower than the value of this indicator for the whole of the border areas in Poland.

Most of the entities registered in the border area belonged to the private sector (95.6% compared to 96.1% in the country). In comparison with 2015, the number of national economic entities in this sector increased by 0.6% to 1371.5 thousand (in the country it increased by 1.1%). In powiats of the discussed area, there were 53.9 thousand entities in the public sector, i.e. by 0.3% more than in the previous year, and in the country by 0.2% more. The share of entities of this sector accounted for 3.8% of the total number of entities in the area (2.9% in the country).

In the total number of entities, the largest share was made by natural persons conducting economic activity, which in 2016 was 70.6% in the powiats of the border area, and 70.1% in the country. Compared with 2015, the number of natural persons conducting economic activity registered in the REGON register in the border area was 0.3% lower (0.1% lower in the country). In the powiats of the discussed area, there were 74.2 natural persons conducting economic activity per 1000 population, while 77.2 in the country (in 2015 – 74.4 and 77.3 respectively). Taking into account the border areas by border sections, one can notice that the largest number of individuals carrying out economic activity

że największa liczba osób fizycznych prowadzących działalność gospodarczą na 1000 ludności wystąpiła w powiatach położonych nad morzem (91,0 wobec 90,8 przed rokiem), a także sąsiadujących z Niemcami (87,1 wobec 87,5) – była ona wyższa niż wartość tego wskaźnika dla ogółu obszarów przygranicznych na terenie Polski. Przy pozostałych odcinkach granic mierzony ten był niższy.

W rejestrze REGON w 2016 r. na terenach powiatów należących do strefy przygranicznej wpisanych było 134,8 tys. spółek handlowych, co stanowiło 9,4% ogółu podmiotów gospodarki narodowej w tej strefie (w kraju analogiczny udział wyniósł 11,8%). Spółki handlowe mające siedzibę na terenie powiatów strefy przygranicznej stanowiły 26,9% ogólnej liczby spółek handlowych zarejestrowanych w kraju. W strukturze spółek handlowych w strefie przygranicznej – podobnie jak w kraju – największy udział miały spółki z ograniczoną odpowiedzialnością (83,6%), dużo mniejszy – spółki jawne (8,6%), komandytowe (4,4%) oraz akcyjne (2,2%).

Spółki handlowe należą do najbardziej dynamicznie rozwijających się grup podmiotów gospodarki narodowej. W porównaniu z 2015 r. wystąpił wzrost ich liczby o 9571, tj. o 7,6% (w kraju o 9,7%). Wzrost odnotowano zarówno w grupie spółek kapitałowych (o 8244, tj. 7,7%), jak i spółek osobowych (o 1327, tj. o 7,5%). W grupie spółek osobowych największy wzrost odnotowano wśród spółek komandytowych (o 1230, tj. 26,1%). Największy wzrost liczby spółek handlowych (ogółem) odnotowano przy odcinku granicy z Ukrainą – o 12,2% (do 5061). Przy czym w części tej strefy znajdującej się w województwie podkarpackim nastąpił wzrost ich liczby o 17,2% (do 2769). Z kolei najniższą dynamikę odnotowano w strefie przy granicy z Niemcami (wzrost o 6,7% do 25304), a w części tej strefy położonej w województwie

per 1000 population was in the powiats by the sea (91.0 compared to 90.8 the year before) and also in the ones neighbouring Germany (87.1 compared to 87.5) – it was higher than the value of this indicator for border areas in Poland. At the remaining sections of the border, this rate was lower.

In 2016, there were 134.8 thousand commercial companies registered in the REGON register in the area of powiats belonging to the border area, which accounted for 9.4% of the total number of national economy entities in this area (the proportion for the country was 11.8%). Commercial companies established in the powiats of the border area accounted for 26.9% of the total number of commercial companies registered in the country. In the structure of commercial companies in the border area, the highest share was for limited liability companies (83.6%), much smaller for unlimited companies (8.6%), limited partnership companies (4.4%) and joint-stock companies (2.2%).

Commercial companies belong to the most dynamically developing groups of entities of the national economy. Compared with 2015, their number rose by 9571, i.e. by 7.6% (9.7% in the country). Growth was recorded both in the group of capital companies (by 8244, i.e. by 7.7%) and partnerships (by 1327, i.e. by 7.5%). In the group of partnerships, the highest increase was recorded among limited partnerships (by 1230, i.e. 26.1%). The largest increase in the number of commercial companies (in total) was recorded by the section of the border with Ukraine – by 12.2% (up to 5061), with 17.2% increase (up to 2769) in their number in this part of the area in Podkarpackie Voivodship. The lowest dynamics was recorded in the area near the border with Germany (increase of 6.7%, up to 25304) and in part of that area located in Dolnośląskie Voivodship - an increase of 4.2% (up to 1692). When analysing

dolnośląskim – wzrost o 4,2% (do 1692). Analizując dynamikę spółek handlowych w strefie przygranicznej według województw można zauważyć, że najwyższy wzrost wystąpił w województwie podkarpackim (o 14,8% do 4174), a najniższy w województwie dolnośląskim (o 5,7% do 9413).

W 2016 r. najwięcej spółek handlowych na 10 tys. ludności przypadało w powiatach przygranicznych nadmorskich – 134,6 (wobec 125,6 przed rokiem), następnie przy granicy z Niemcami – 128,2 (wobec 120,1) oraz z Czechami – 106,7 (wobec 99,1). Wskaźniki te przewyższały wartość miernika dla całej strefy przygranicznej, który wyniósł 98,8 (w 2015 r. – 91,7). Przy pozostałych odcinkach granic liczba tych spółek w odniesieniu do liczby ludności była mniejsza niż dla strefy ogółem.

the growth rates of commercial companies in the border area by voivodships it can be noted that the highest growth occurred in Podkarpackie Voivodship (by 14.8% up to 4174) and the lowest in Dolnośląskie Voivodship (by 5.7% up to 9413).

In 2016, the largest number of commercial companies per 10 thousand population was recorded in border powiats by the sea - 134.6 (in comparison with 125.6 a year before), followed by the ones by the border with Germany – 128.2 (compared to 120.1) and the Czech Republic – 106.7 (compared to 99,1). These rates were higher than the rate for the entire border area, which amounted to 98.8 (in 2015 – 91.7). At the remaining sections of the borders, the number of these companies in terms of population was smaller than for the total area.

Podmioty gospodarki narodowej w strefie przygranicznej według odcinków granic w 2016 r. **Entities of the national economy in the border area by border sections in 2016**

WYSZCZEGÓLNIENIE SPECIFICATION	Ogółem Total	Spółki handlowe Commercial companies	Spółki z udziałem kapitału zagranicznego Commercial companies with foreign capital participation	Ogółem Total	Spółki handlowe Commercial companies	Spółki z udziałem kapitału zagranicznego Commercial companies with foreign capital participation
	w tys.	in thous.		2015 = 100		
Obszary (powiaty) przygraniczne ogółem Total border areas (powiats)	1434,7	134,8	23,9	100,7	107,6	104,7
sąsiadujące z: adjacent to:						
Rosją <i>Russia</i>	63,2	3,8	0,6	100,5	107,4	108,3
Litwą <i>Lithuania</i>	19,6	1,1	0,2	99,8	107,3	112,3
Białorusią <i>Belarus</i>	104,9	8,4	1,3	100,7	109,7	114,6
Ukrainą <i>Ukraine</i>	87,6	5,1	1,0	100,6	112,2	126,4
Słowacją <i>Slovakia</i>	243,4	16,0	2,1	100,9	108,4	107,0
Czechami <i>Czech Republic</i>	529,1	53,5	8,9	100,2	107,3	103,3
Niemcami <i>Germany</i>	245,1	25,3	6,7	100,5	106,7	103,2
morzem <i>sea</i>	366,5	38,5	6,4	101,4	107,4	103,8

U w a g a. Sumy składników są wyższe od wielkości ogółem o dane dla powiatów położonych równocześnie w strefie przy 2 lub 3 odcinkach granicy. Powiaty te zostały ujęte przy każdym z odcinków granicy.

N o t e. The sums of components are higher than the total value by the data for powiats situated simultaneously in the zone at 2 or 3 sections of the border. These powiats were included in each of the sections of the border.

W grupie spółek handlowych ważną rolę odgrywają spółki z udziałem kapitału zagranicznego. W 2016 r. w strefie przygranicznej spółki z udziałem kapitału zagranicznego stanowiły 17,7% ogółu spółek handlowych – w kraju udział ten był wyższy i wyniósł 18,2%. Spółki z udziałem kapitału zagranicznego, podobnie jak cała grupa spółek handlowych, rozwijają się dość dynamicznie. W porównaniu z 2015 r. w powiatach strefy przygranicznej było ich więcej o 4,7% (w kraju o 6,5% więcej). Pod względem liczby spółek z kapitałem zagranicznym przypadających na 10 tys. ludności wyróżniały się odcinki strefy przy granicach z Niemcami (33,9 wobec 32,8 przed rokiem), morzem (22,3 wobec 21,6) oraz z Czechami (17,8 wobec 17,2). W pozostałych częściach strefy przygranicznej, wskaźnik ten był niższy od średniego dla ogółu powiatów przygranicznych, który w 2016 r. wyniósł 17,5 (wobec 16,7 w 2015 r.). Największy wzrost spółek z udziałem kapitału zagranicznego – o 26,4% (do 971) miał miejsce w strefie przy granicy z Ukrainą, ale ich udział w strefie przygranicznej Polski był relatywnie niewielki (4,1%). W części tej strefy znajdującej się w województwie podkarpackim odnotowano wzrost ich liczby o 31,3% (do 675 spółek w 2016 r.). Najniższy wzrost liczby spółek z kapitałem zagranicznym (o 3,2% do 6687) wystąpił w powiatach zlokalizowanych przy granicy z Niemcami.

Według stanu na koniec 2016 r. w rejestrze REGON były wpisane także spółki cywilne, których udział w strukturze podmiotów gospodarki narodowej w strefie przygranicznej stanowił 6,7%; fundacje, stowarzyszenia i organizacje społeczne – 3,3 % oraz spółdzielnie

In the group of commercial companies, companies with foreign capital participation play an important role. In 2016, companies with foreign capital participation accounted for 17.7% of the total number of commercial companies – in the country this share was higher and amounted to 18.2%. Companies with foreign capital participation, similarly to the whole group of commercial companies, have been developing dynamically. Compared with 2015, their number was higher by 4.7% in the powiats of the border area (by 6.5% in the country). In terms of number of companies with foreign capital per 10 thousand population, the sections of the area by the following borders stood out from the rest: section with Germany (33.9 compared to 32.8), the sea (22.3 compared to 21.6) and the Czech Republic (17.8 compared to 17.2). In other parts of the border area, this indicator was lower than the average for all border powiats, which in 2016 amounted to 17.5 (compared to 16.7 in 2015). The largest increase in companies with foreign capital participation - 26.4% (up to 971) was in the area by the Ukrainian border, but their share in the border area of Poland was relatively small (4.1%). In the part of this area located in Podkarpackie Voivodship, an increase of 31.3% (up to 675 companies in 2016) was recorded. The lowest increase in companies with foreign capital participation (by 3.2%, up to 6687) occurred in the powiats located by the German border.

As of the end of 2016, also civil law partnerships were registered in the REGON register, and their share in the structure of entities of the national economy in the border area constituted 6.7%; 3.3% – foundations, associations

– 0,4% (w 2015 r. odpowiednio: 6,7%; 3,1% i 0,4%).

Analizując strukturę podmiotów gospodarki narodowej, w powiatach strefy przygranicznej, według rodzaju prowadzonej działalności gospodarczej można zauważyć, że stosunkowo duży udział stanowiły podmioty należące do sekcji: handel; naprawa pojazdów samochodowych – 23,7% (w kraju – 24,7%), budownictwo – 12,5% (w kraju – 11,7%), przetwórstwo przemysłowe – 9,0% (w kraju – 8,9%) oraz działalność profesjonalna, naukowa i techniczna – 8,4% (w kraju – 9,9%).

Biorąc pod uwagę wielkość podmiotów ze względu na przewidywaną liczbę pracujących zgłoszoną do rejestru REGON, zarówno w kraju, jak i w strefie przygranicznej, zdecydowanie przeważały jednostki małe – do 9 osób. W porównaniu z 2015 r. w powiatach strefy przygranicznej odnotowano wzrost liczby podmiotów tej klasy wielkości o 10078, podmiotów o liczbie pracujących od 10 do 49 (o 171 podmiotów) oraz o liczbie pracujących od 50 do 249 (o 12 podmiotów), a spadek w grupie jednostek o liczbie pracujących 250 i więcej (o 4 podmioty). Struktura podmiotów gospodarki narodowej według przewidywanej liczby pracujących, zarówno dla całej strefy przygranicznej, jak i w jej częściach przy poszczególnych odcinkach granicy z krajami sąsiadującymi oraz w poszczególnych województwach była podobna.

W strefie przygranicznej występowało duże zróżnicowanie w rozmieszczeniu podmiotów gospodarki narodowej przy poszczególnych odcinkach granicy. Wyraźnie wyróżniała się część strefy przy granicy morskiej i niemieckiej, gdzie wskaźnik określający liczbę podmiotów w odniesieniu do liczby ludności dla strefy przygranicznej był znacznie wyższy niż dla całej

and social organizations, and 0,4% – cooperatives (in 2015 6.7%, 3.1% and 0.4% respectively).

When analysing the structure of the national economy entities, in the powiats of the border area, according to the type of economic activity, it can be seen that the relatively large share was made up by entities belonging to the sections: trade; repair of motor vehicles – 23.7% (24.7% in the country), construction – 12.5% (11.7% in the country), manufacturing – 9.0% (8.9% in the country) and professional, scientific and technical activity – 8.4% (9.9% in the country).

As far as the size of the entities is considered, taking into account the predicted number of employees registered in the REGON register, both in the country and in the border area, entities with up to 9 persons clearly prevailed. In comparison with 2015, in powiats of the border area, the number of entities of this size class increased by 10078, the number of entities employing from 10 to 49 persons increased by 171 and the number of entities employing from 50 to 249 persons increased by 12 entities. In the group of entities employing 250 and more persons, a decrease was observed (by 4 entities). The structure of entities of the national economy according to the predicted number of employees, both for the entire border area and its parts at the different sections of the border with neighbouring countries and in particular voivodships was similar.

In the border area, there was a great diversity in the distribution of the national economy entities at the individual sections of the border. The part of the area by the sea border and German border was a distinct one, with the rate of the number of entities in terms of population for the border area significantly higher than for

strefy przygranicznej. Biorąc pod uwagę strefy przygraniczne w poszczególnych województwach, to najbardziej pod względem liczby podmiotów przypadających na 1000 osób wyróżniała się strefa w województwie zachodniopomorskim (135,9), pomorskim (131,0) i lubuskim (116,3). Wskaźniki dla tych województw ogółem były znacznie niższe niż dla ich stref przygranicznych i wyniosły odpowiednio 129,5; 123,9 i 109,8. Z kolei w województwie mazowieckim sytuacja była odwrotna – wskaźnik ten dla obszaru przygranicznego w województwie wyniósł 73,0, a dla całego województwa – 146,9. Należy jednak zaznaczyć, że w województwie mazowieckim powierzchnia strefy przygranicznej jest relatywnie mała. Pozytywnym zjawiskiem występującym w strefie przygranicznej na terenie Polski jest znaczny wzrost liczby spółek handlowych, w tym spółek z kapitałem zagranicznym.

the entire border area. Taking into account the border areas in particular voivodships, in terms of the number of entities per 1000 persons, the section in Zachodniopomorskie Voivodship was a distinct one (135.9), then Pomorskie Voivodship (131.0) and Lubuskie (116.3). In total, the rates for these voivodships were significantly lower than for their border areas and amounted to 129.5, 123.9 and 109.8 respectively. Conversely, in Mazowieckie voivodship the situation was the opposite – this ratio for the border area in the voivodship amounted to 73.0, and for the whole voivodship – 146.9. It should be noted, however, that in Mazowieckie Voivodship the border area is relatively small. One positive phenomenon occurring in the border area in Poland is a significant increase in the number of commercial companies, including companies with foreign capital participation.

TABLICE TABLES

TABL. 1. PODMIOTY GOSPODARKI NARODOWEJ W REJESTRZE REGON WEDŁUG SEKTORÓW WŁASNOŚCI I WYBRANYCH FORM PRAWNYCH ¹

Stan w dniu 31 XII

ENTITIES OF THE NATIONAL ECONOMY IN THE REGON REGISTER BY OWNERSHIP SECTORS AND SELECTED LEGAL FORMS ¹

As of 31 XII

A. WEDŁUG WOJEWÓDZTW

A. BY VOIVODSHIPS

WYSZCZEGÓLNIENIE SPECIFICATION a - 2015 b - 2016 c - 2015 = 100	Ogółem Grand total	Sektor Sector		Z ogółem Of grand total						
		publiczny public	prywatny private	spółki handlowe commercial companies		spółki cywilne civil law partnerships	spółdziel- nie co-oper- atives	fundacje stowarzy- szenia i or- ganizacje społeczne founda- tions, asso- ciations and social organiza- tions	osoby prowadzą- ce działal- ność gos- podarczą natural persons conducting economic activity	
				razem total	w tym z udziałem kapitału zagрани- cznego of which with foreign capital par- ticipation					
OGÓŁEM TOTAL										
OGÓŁEM	a	3228498	96519	3103411	369236	72473	223309	13132	103499	2265016
GRAND TOTAL	b	3273690	96687	3139578	405669	77541	224375	13120	108729	2264157
	c	101,4	100,2	101,2	109,9	107,0	100,5	99,9	105,1	100,0
w tym powiaty przygraniczne	a	1424445	53714	1363192	125246	22824	95380	5778	44837	1015783
of which border powiats	b	1434702	53851	1371451	134817	23902	95737	5759	46927	1012523
	c	100,7	100,3	100,6	107,6	104,7	100,4	99,7	104,7	99,7
WOJEWÓDZTWO POMORSKIE POMORSKIE VOIVODSHIP										
Razem	a	281861	7813	272446	30281	4734	17614	1057	8103	200399
Total	b	286844	7819	276555	32610	4915	17762	1042	8529	202164
	c	101,8	100,1	101,5	107,7	103,8	100,8	98,6	105,3	100,9
w tym powiaty przygraniczne	a	247692	6537	239633	28623	4471	15978	886	6845	174546
of which border powiats	b	252530	6545	243641	30837	4646	16120	873	7216	176372
	c	102,0	100,1	101,7	107,7	103,9	100,9	98,5	105,4	101,0
WOJEWÓDZTWO WARMIŃSKO-MAZURSKIE WARMIŃSKO-MAZURSKIE VOIVODSHIP										
Razem	a	123876	5440	117942	8133	1044	6533	745	5459	87422
Total	b	124287	5480	118222	8821	1100	6558	746	5670	86748
	c	100,3	100,7	100,2	108,5	105,4	100,4	100,1	103,9	99,2
w tym powiaty przygraniczne	a	48842	2673	46046	2755	404	2319	330	2117	33711
of which border powiats	b	49030	2697	46161	2953	430	2346	332	2173	33506
	c	100,4	100,9	100,2	107,2	106,4	101,2	100,6	102,6	99,4
WOJEWÓDZTWO PODLASKIE PODLASKIE VOIVODSHIP										
Razem	a	99309	3063	95713	6490	805	5087	499	3929	76252
Total	b	99956	3049	96309	7114	901	5114	498	4061	76056
	c	100,7	99,5	100,6	109,6	111,9	100,5	99,8	103,4	99,7
w tym powiaty przygraniczne	a	74692	2072	72170	5559	735	3808	340	2939	56816
of which border powiats	b	75321	2071	72752	6105	820	3823	337	3047	56703
	c	100,8	100,0	100,8	109,8	111,6	100,4	99,1	103,7	99,8
WOJEWÓDZTWO MAZOWIECKIE MAZOWIECKIE VOIVODSHIP										
Razem	a	766030	12881	740534	142530	33919	56916	3117	23167	503036
Total	b	788008	13077	756810	158490	36236	57552	3131	24504	506488
	c	102,9	101,5	102,2	111,2	106,8	101,1	100,4	105,8	100,7
w tym powiaty przygraniczne	a	2308	123	2179	85	5	78	32	116	1798
of which border powiats	b	2304	120	2174	90	5	75	32	123	1784
	c	99,8	97,6	99,8	105,9	100,0	96,2	100,0	106,0	99,2
WOJEWÓDZTWO LUBELSKIE LUBELSKIE VOIVODSHIP										
Razem	a	173184	5750	166363	12448	1562	9763	1170	7557	129484
Total	b	174123	5746	166893	13767	1785	9792	1164	7873	128609
	c	100,5	99,9	100,3	110,6	114,3	100,3	99,5	104,2	99,3
w tym powiaty przygraniczne	a	59319	2329	56736	3383	505	3004	519	2800	44668
of which border powiats	b	59339	2323	56714	3639	591	3013	517	2892	44280
	c	100,0	99,7	100,0	107,6	117,0	100,3	99,6	103,3	99,1

¹ W podziale według województw i powiatów przygranicznych oraz na sektory własności – bez podmiotów, dla których informacja o adresie siedziby/miejscu zamieszkania lub formie własności nie występuje w rejestrze REGON.

¹ Broken down by voivodships and border powiats as well as ownership sectors - excluding entities for which information about the registered office address/place of residence or form of ownership does not appear in the REGON register.

TABL. 1. PODMIOTY GOSPODARKI NARODOWEJ W REJESTRZE REGON WEDŁUG SEKTORÓW WŁASNOŚCI I WYBRANYCH FORM PRAWNYCH ¹ (cd.)

Stan w dniu 31 XII

ENTITIES OF THE NATIONAL ECONOMY IN THE REGON REGISTER BY OWNERSHIP SECTORS AND SELECTED LEGAL FORMS ¹ (cont.)

As of 31 XII

A. WEDŁUG WOJEWÓDZTW (dok.)

A. BY VOIVODSHIPS (cont.)

WYSZCZEGÓLNIENIE SPECIFICATION a - 2015 b - 2016 c - 2015 = 100	Ogółem Grand total	Sektor Sector		Z ogółem Of grand total						
		publiczny public	prywatny private	spółki handlowe commercial companies		spółki cywilne civil law partnerships	spółdziel- nie co-oper- atives	fundacje stowarzy- szenia i or- ganizacje społeczne founda- tions, asso- ciations and social organiza- tions	osoby fizyczne prowadzą- ce działal- ność gos- podarczą natural persons conducting economic activity	
				razem total	w tym z udziałem kapitału zagrani- cznego of which with foreign capital par- ticipation					
WOJEWÓDZTWO PODKARPACKIE PODKARPACKIE VOIVODSHIP										
Razem a	165155	5994	158141	11846	1687	10798	800	7306	122549	
Total b	167749	6017	160548	13402	2041	10786	801	7607	123175	
..... c	101,6	100,4	101,5	113,1	121,0	99,9	100,1	104,1	100,5	
w tym powiaty przygraniczne of which border powiats	a	67767	2919	64508	3635	631	3567	367	3411	50969
..... b	68633	2928	65294	4174	799	3577	373	3519	51135	
..... c	101,3	100,3	101,2	114,8	126,6	100,3	101,6	103,2	100,3	
WOJEWÓDZTWO MAŁOPOLSKIE MAŁOPOLSKIE VOIVODSHIP										
Razem a	363883	7862	352956	36083	5112	27905	1137	11694	265355	
Total b	371107	7906	359929	40150	5906	28140	1129	12344	267195	
..... c	102,0	100,6	102,0	111,3	115,5	100,8	99,3	105,6	100,7	
w tym powiaty przygraniczne of which border powiats	a	118212	3392	114463	5553	536	7763	376	3823	93324
..... b	119584	3415	115779	5981	567	7845	374	4013	93933	
..... c	101,2	100,7	101,1	107,7	105,8	101,1	99,5	105,0	100,7	
WOJEWÓDZTWO ŚLĄSKIE ŚLĄSKIE VOIVODSHIP										
Razem a	465779	16032	447042	47907	6830	35878	1151	11859	334531	
Total b	467090	15986	447965	51813	7145	35732	1172	12529	331065	
..... c	100,3	99,7	100,2	108,2	104,6	99,6	101,8	105,6	99,0	
w tym powiaty przygraniczne of which border powiats	a	310774	11727	297108	35075	5114	24867	718	7939	217212
..... b	312182	11709	298150	37881	5336	24804	729	8367	215193	
..... c	100,5	99,8	100,4	108,0	104,3	99,7	101,5	105,4	99,1	
WOJEWÓDZTWO OPOLSKIE OPOLSKIE VOIVODSHIP										
Razem a	100432	4192	95819	7079	1482	6530	492	3336	71483	
Total b	100295	4198	95520	7528	1506	6564	499	3497	70613	
..... c	99,9	100,1	99,7	106,3	101,6	100,5	101,4	104,8	98,8	
w tym powiaty przygraniczne of which border powiats	a	74249	3093	70817	5830	1296	5081	324	2511	52084
..... b	74281	3095	70750	6179	1314	5109	327	2631	51554	
..... c	100,0	100,1	99,9	106,0	101,4	100,6	100,9	104,8	99,0	
WOJEWÓDZTWO DOLNOŚLĄSKIE DOLNOŚLĄSKIE VOIVODSHIP										
Razem a	357102	15603	338368	37463	7578	26580	1374	11192	235346	
Total b	361307	15468	342052	41099	8046	26602	1370	11718	234658	
..... c	101,2	99,1	101,1	109,7	106,2	100,1	99,7	104,7	99,7	
w tym powiaty przygraniczne of which border powiats	a	142822	9345	132980	8907	2227	12035	602	4515	90445
..... b	142620	9395	132696	9413	2273	12073	600	4697	89223	
..... c	99,9	100,5	99,8	105,7	102,1	100,3	99,7	104,0	98,6	
WOJEWÓDZTWO LUBUSKIE LUBUSKIE VOIVODSHIP										
Razem a	111272	4731	105731	10290	2846	6080	486	3680	77599	
Total b	111756	4767	106075	11010	2922	6100	478	3831	77032	
..... c	100,4	100,8	100,3	107,0	102,7	100,3	98,4	104,1	99,3	
w tym powiaty przygraniczne of which border powiats	a	84162	3489	79994	8515	2373	4776	349	2655	58534
..... b	84481	3522	80178	9116	2439	4791	343	2772	58020	
..... c	100,4	100,9	100,2	107,1	102,8	100,3	98,3	104,4	99,1	
WOJEWÓDZTWO ZACHODNIOPOMORSKIE ZACHODNIOPOMORSKIE VOIVODSHIP										
Razem a	220615	7158	212356	18686	4874	13625	1104	6217	161560	
Total b	221168	7174	212700	19865	5038	13673	1090	6566	160354	
..... c	100,3	100,2	100,2	106,3	103,4	100,4	98,7	105,6	99,3	
w tym powiaty przygraniczne of which border powiats	a	193606	6015	186558	17326	4527	12104	935	5166	141676
..... b	194397	6031	187162	18449	4682	12161	922	5477	140820	
..... c	100,4	100,3	100,3	106,5	103,4	100,5	98,6	106,0	99,4	

¹ Notka patrz na str. 25.

¹ See note on page 25.

TABL. 1. PODMIOTY GOSPODARKI NARODOWEJ W REJESTRZE REGON WEDŁUG SEKTORÓW WŁASNOŚCI I WYBRANYCH FORM PRAWNYCH ¹ (cd.)

Stan w dniu 31 XII

ENTITIES OF THE NATIONAL ECONOMY IN THE REGON REGISTER BY OWNERSHIP SECTORS AND SELECTED LEGAL FORMS ¹ (cont.)

As of 31 XII

B. W POWIATACH PRZYGRANICZNYCH WEDŁUG ODCINKÓW GRANIC

B. IN BORDER POWIATS BY BORDERS SECTIONS

WYSZCZEGÓLNIENIE SPECIFICATION a - 2015 b - 2016 c - 2015 = 100	Ogółem Grand Total	Sektor Sector		Z ogółem Of grand total					
		publiczny public	prywatny private	spółki handlowe commercial companies		spółki cywilne civil law partnerships	spółdziel- nie co-oper- atives	fundacje stowarzy- szenia i or- ganizacje społeczne founda- tions, asso- ciations and social organiza- tions	osoby fizyczne prowadzą- ce działal- ność gos- podarczą natural persons conducting economic activity
				razem total	w tym z udziałem kapitału zagrani- cznego of which with foreign capital par- ticipation				
OGÓŁEM ²	1424445	53714	1363192	125246	22824	95380	5778	44837	1015783
GRAND TOTAL ²	1434702	53851	1371451	134817	23902	95737	5759	46927	1012523
	100,7	100,3	100,6	107,6	104,7	100,4	99,7	104,7	99,7
GRANICA POLSKO-ROSYJSKA POLISH-RUSSIAN BORDER									
Razem powiaty przygraniczne	62874	3209	59481	3555	529	3110	406	2660	44463
Total border powiats	63169	3231	59698	3819	573	3142	406	2741	44266
w województwach: in voivodships:	100,5	100,7	100,4	107,4	108,3	101,0	100,0	103,0	99,6
Pomorskim	3917	118	3786	169	21	188	21	128	3134
Pomorskie	3999	118	3858	181	22	190	20	138	3187
	102,1	100,0	101,9	107,1	104,8	101,1	95,2	107,8	101,7
Warmińsko-mazurskim	48842	2673	46046	2755	404	2319	330	2117	33711
Warmińsko-Mazurskie	49030	2697	46161	2953	430	2346	332	2173	33506
	100,4	100,9	100,2	107,2	106,4	101,2	100,6	102,6	99,4
Podlaskim	10115	418	9649	631	104	603	55	415	7618
Podlaskie	10140	416	9679	685	121	606	54	430	7573
	100,2	99,5	100,3	108,6	116,3	100,5	98,2	103,6	99,4
GRANICA POLSKO-BIAŁORUSKA POLISH-BELARUSIAN BORDER									
Razem powiaty przygraniczne	104239	3301	100337	7647	1106	5148	628	4284	78720
Total border powiats	104947	3294	100977	8385	1267	5168	625	4443	78411
w województwach: in voivodships:	100,7	99,8	100,6	109,7	114,6	100,4	99,5	103,7	99,6
Podlaskim	74692	2072	72170	5559	735	3808	340	2939	56816
Podlaskie	75321	2071	72752	6105	820	3823	337	3047	56703
	100,8	100,0	100,8	109,8	111,6	100,4	99,1	103,7	99,8
Mazowieckim	2308	123	2179	85	5	78	32	116	1798
Mazowieckie	2304	120	2174	90	5	75	32	123	1784
	99,8	97,6	99,8	105,9	100,0	96,2	100,0	106,0	99,2
Lubelskim	27239	1106	25988	2003	366	1262	256	1229	20106
Lubelskie	27322	1103	26051	2190	442	1270	256	1273	19924
	100,3	99,7	100,2	109,3	120,8	100,6	100,0	103,6	99,1
GRANICA POLSKO-UKRAIŃSKA POLISH-UKRAINIAN BORDER									
Razem powiaty przygraniczne	87082	3786	82879	4509	768	4393	681	4403	65316
Total border powiats	87608	3787	83358	5061	971	4395	683	4551	65086
w województwach: in voivodships:	100,6	100,0	100,6	112,2	126,4	100,0	100,3	103,4	99,6
Lubelskim	44431	1784	42472	2146	254	2202	398	2145	33741
Lubelskie	44333	1780	42343	2292	296	2209	396	2214	33387
	99,8	99,8	99,7	106,8	116,5	100,3	99,5	103,2	99,0
Podkarpackim	42651	2002	40407	2363	514	2191	283	2258	31575
Podkarpackie	43275	2007	41015	2769	675	2186	287	2337	31699
	101,5	100,2	101,5	117,2	131,3	99,8	101,4	103,5	100,4

¹ Notka patrz na str. 25. ² Sumy składników są wyższe od wielkości ogółem o dane dla powiatów położonych równocześnie w strefie przy 2 lub 3 odcinkach granicy. Powiaty te zostały ujęte przy każdym z odcinków granicy.

¹ See note on page 25. ² The sums of components are higher than the total value by the data for powiats situated simultaneously in the zone at 2 or 3 sections of the border. These powiats were included in each of the sections of the border.

TABL. 1. PODMIOTY GOSPODARKI NARODOWEJ W REJESTRZE REGON WEDŁUG SEKTORÓW WŁASNOŚCI I WYBRANYCH FORM PRAWNYCH ¹ (cd.)

Stan w dniu 31 XII

ENTITIES OF THE NATIONAL ECONOMY IN THE REGON REGISTER BY OWNERSHIP SECTORS AND SELECTED LEGAL FORMS ¹ (cont.)

As of 31 XII

B. W POWIATACH PRZYGRANICZNYCH WEDŁUG ODCINKÓW GRANIC (cd.)

B. IN BORDER POWIATS BY BORDERS SECTIONS (cont.)

WYSZCZEGÓLNIENIE SPECIFICATION a - 2015 b - 2016 c - 2015 = 100	Ogółem Grand Total	Sektor Sector		Z ogółem Of grand total						
		publiczny public	prywatny private	spółki handlowe commercial companies		spółki cywilne civil law partnerships	spółdziel- nie co-oper- atives	fundacje stowarzy- szenia i or- ganizacje społeczne founda- tions, asso- ciations and social organiza- tions	osoby fizyczne prowadzą- ce działal- ność gos- podarczą natural persons conducting economic activity	
				razem total	w tym z udziałem kapitału zagrani- cznego of which with foreign capital par- ticipation					
GRANICA POLSKO-LITEWSKA POLISH-LITHUANIAN BORDER										
Razem powiaty przygra- niczne	a 19607	827	18712	1049	155	1081	103	818	14624	
	b 19567	824	18665	1126	174	1079	103	848	14463	
Total border powiats	c 99,8	99,6	99,7	107,3	112,3	99,8	100,0	103,7	98,9	
w województwach: in voivodships:										
Warmińsko-mazurskim	a 5197	224	4966	244	25	249	29	223	3672	
Warmińsko-Mazurskie	b 5171	223	4934	263	27	248	30	232	3607	
	c 99,5	99,6	99,4	107,8	108,0	99,6	103,4	104,0	98,2	
Podlaskim	a 14410	603	13746	805	130	832	74	595	10952	
Podlaskie	b 14396	601	13731	863	147	831	73	616	10856	
	c 99,9	99,7	99,9	107,2	113,1	99,9	98,6	103,5	99,1	
GRANICA POLSKO-SŁOWACKA POLISH-SLOVAKIAN BORDER										
Razem powiaty przygra- niczne	a 241308	7209	233176	14772	1999	15986	759	7998	186600	
	b 243364	7233	235098	16006	2138	16016	767	8357	186897	
Total border powiats	c 100,9	100,3	100,8	108,4	107,0	100,2	101,1	104,5	100,2	
w województwach: in voivodships:										
Podkarpackim	a 40949	1600	39208	1911	189	2055	156	1966	31693	
Podkarpackie	b 41307	1606	39478	2145	194	2070	158	2027	31713	
	c 100,9	100,4	100,7	112,2	102,6	100,7	101,3	103,1	100,1	
Małopolskim	a 118212	3392	114463	5553	536	7763	376	3823	93324	
Małopolskie	b 119584	3415	115779	5981	567	7845	374	4013	93933	
	c 101,2	100,7	101,1	107,7	105,8	101,1	99,5	105,0	100,7	
Śląskim	a 82147	2217	79505	7308	1274	6168	227	2209	61583	
Śląskie	b 82473	2212	79841	7880	1377	6101	235	2317	61251	
	c 100,4	99,8	100,4	107,8	108,1	99,9	103,5	104,9	99,5	
GRANICA POLSKO-CZESKA POLISH-CZECH REPUBLIC BORDER										
Razem powiaty przygra- niczne	a 527845	24165	500905	49812	8637	41983	1644	14965	359741	
	b 529083	24199	501596	53473	8923	41986	1656	15695	355970	
Total border powiats	c 100,2	100,1	100,1	107,3	103,3	100,0	100,7	104,9	99,0	
w województwach: in voivodships:										
Śląskim	a 310774	11727	297108	35075	5114	24867	718	7939	217212	
Śląskie	b 312182	11709	298150	37881	5336	24804	729	8367	215193	
	c 100,5	99,8	100,4	108,0	104,3	99,7	101,5	105,4	99,1	
Opolskim	a 74249	3093	70817	5830	1296	5081	324	2511	52084	
Opolskie	b 74281	3095	70750	6179	1314	5109	327	2631	51554	
	c 100,0	100,1	99,9	106,0	101,4	100,6	100,9	104,8	99,0	
Dolnośląskim	a 142822	9345	132980	8907	2227	12035	602	4515	90445	
Dolnośląskie	b 142620	9395	132696	9413	2273	12073	600	4697	89223	
	c 99,9	100,5	99,8	105,7	102,1	100,3	99,7	104,0	98,6	

¹ Notka patrz na str. 25.

¹ See note on page 25.

TABL. 1. PODMIOTY GOSPODARKI NARODOWEJ W REJESTRZE REGON WEDŁUG SEKTORÓW WŁASNOŚCI I WYBRANYCH FORM PRAWNYCH ¹ (cd.)

Stan w dniu 31 XII

ENTITIES OF THE NATIONAL ECONOMY IN THE REGON REGISTER BY OWNERSHIP SECTORS AND SELECTED LEGAL FORMS ¹ (cont.)

As of 31 XII

B. W POWIATACH PRZYGRANICZNYCH WEDŁUG ODCINKÓW GRANIC (dok.)

B. IN BORDER POWIATS BY BORDERS SECTIONS (cont.)

WYSZCZEGÓLNIENIE SPECIFICATION a - 2015 b - 2016 c - 2015 = 100	Ogółem Grand Total	Sektor Sector		Z ogółem Of grand total						
		publiczny public	prywatny private	spółki handlowe commercial companies		spółki cywilne civil law partner- ships	spółdziel- nie co-oper- atives	fundacje stowarzy- szenia i or- ganizacje społeczne founda- tions, asso- ciations and social organiza- tions	osoby fizyczne prowadzą- ce działal- ność gos- podarczą natural persons conducting economic activity	
				razem total	w tym z udziałem kapitału zagrani- cznego of which with foreign capital par- ticipation					
GRANICA POLSKO-NIEMIECKA POLISH-GERMAN BORDER										
Razem powiaty przygraniczne	a	243896	8649	233609	23710	6482	14688	1006	7009	172908
Total border powiats	b	245132	8667	234584	25304	6687	14732	998	7389	171897
	c	100,5	100,2	100,4	106,7	103,2	100,3	99,2	105,4	99,4
w województwach: in voivodships:										
Dolnośląskim	a	27252	1411	25711	1624	522	1422	110	945	18437
Dolnośląskie	b	27307	1396	25805	1692	532	1428	111	975	18347
	c	100,2	98,9	100,4	104,2	101,9	100,4	100,9	103,2	99,5
Lubuskim	a	84162	3489	79994	8515	2373	4776	349	2655	58534
Lubuskie	b	84481	3522	80178	9116	2439	4791	343	2772	58020
	c	100,4	100,9	100,2	107,1	102,8	100,3	98,3	104,4	99,1
Zachodniopomorskim	a	132482	3749	127904	13571	3587	8490	547	3409	95937
Zachodniopomorskie	b	133344	3749	128601	14496	3716	8513	544	3642	95530
	c	100,7	100,0	100,5	106,8	103,6	100,3	99,5	106,8	99,6
GRANICA MORSKA SEA BORDER										
Razem powiaty przygraniczne	a	361463	10910	348601	35902	6162	22232	1563	10177	259426
Total border powiats	b	366546	10919	352806	38542	6396	22445	1541	10696	260737
	c	101,4	100,1	101,2	107,4	103,8	101,0	98,6	105,1	100,5
w województwach: in voivodships:										
Pomorskim	a	247692	6537	239633	28623	4471	15978	886	6845	174546
Pomorskie	b	252530	6545	243641	30837	4646	16120	873	7216	176372
	c	102,0	100,1	101,7	107,7	103,9	100,9	98,5	105,4	101,0
Warmińsko-mazurskim	a	19599	1226	18312	1344	167	802	147	846	13421
Warmińsko-Mazurskie	b	19711	1216	18404	1450	186	808	148	853	13407
	c	100,6	99,2	100,5	107,9	111,4	100,7	100,7	100,8	99,9
Zachodniopomorskim	a	94172	3147	90656	5935	1524	5452	530	2486	71459
Zachodniopomorskie	b	94305	3158	90761	6255	1564	5517	520	2627	70958
	c	100,1	100,3	100,1	105,4	102,6	101,2	98,1	105,7	99,3

¹ Notka patrz na str. 25.

¹ See note on page 25.

TABL. 1. PODMIOTY GOSPODARKI NARODOWEJ W REJESTRZE REGON WEDŁUG SEKTORÓW WŁASNOŚCI I WYBRANYCH FORM PRAWNYCH ¹ (cd.)

Stan w dniu 31 XII

ENTITIES OF THE NATIONAL ECONOMY IN THE REGON REGISTER BY OWNERSHIP SECTORS AND SELECTED LEGAL FORMS ¹ (cont.)

As of 31 XII

C. WOJEWÓDZTWO POMORSKIE

C. POMORSKIE VOIVODSHIP

WYSZCZEGÓLNIENIE SPECIFICATION a - 2015 b - 2016	Ogółem Grand total	Sektor Sector		Z ogółem Of grand total					
		publiczny public	prywatny private	spółki handlowe commercial companies		spółki cywilne civil law partner- ships	spółdziel- nie co-oper- atives	fundacje stowarzy- szenia i or- ganizacje społeczne founda- tions, asso- ciations and social organiza- tions	osoby fizyczne prowadzą- ce działal- ność gos- podarczą natural persons conducting economic activity
				razem total	w tym z udziałem kapitału zagrani- cznego of which with foreign capital par- ticipation				
WOJEWÓDZTWO a	281861	7813	272446	30281	4734	17614	1057	8103	200399
VOIVODSHIP b	286844	7819	276555	32610	4915	17762	1042	8529	202164
w tym: of which:									
powiaty przygraniczne ² a	247692	6537	239633	28623	4471	15978	886	6845	174546
border powiats ² b	252530	6545	243641	30837	4646	16120	873	7216	176372
GRANICA MORSKA SEA BORDER									
Powiaty: Powiats:									
gdański a	13511	206	13227	1351	191	770	41	282	10139
..... b	14057	205	13737	1488	201	777	41	307	10488
kartuski a	12958	306	12585	1024	109	620	34	364	10288
..... b	13445	306	13088	1167	116	635	32	383	10595
łęborski a	8291	362	7913	360	87	604	34	204	6267
..... b	8327	363	7936	381	85	606	34	213	6262
malborski a	6501	384	6108	320	58	430	27	190	4632
..... b	6426	377	6022	342	58	429	26	202	4528
nowodworski ³ a	3917	118	3786	169	21	188	21	128	3134
..... b	3999	118	3858	181	22	190	20	138	3187
pucki a	11944	245	11669	583	77	684	34	262	9769
..... b	12154	242	11883	615	79	683	34	287	9914
słupski a	9125	284	8816	569	151	680	39	347	6689
..... b	9245	287	8911	574	150	689	40	361	6761
starogardzki a	11541	399	11111	599	86	527	41	329	9151
..... b	11595	396	11166	630	82	535	42	341	9150
tczewski a	10423	399	9993	720	108	548	60	298	7729
..... b	10530	397	10098	741	106	545	58	318	7786
wejherowski a	22446	400	21960	1472	198	1259	54	475	17915
..... b	22877	405	22354	1591	212	1279	55	502	18142
sztumski a	3294	180	3105	204	36	149	34	151	2278
..... b	3296	178	3100	207	36	151	33	155	2273
Miasta na prawach powiatu: Cities with powiat status:									
Gdańsk a	73305	1844	70794	11829	1813	4873	285	2073	47248
..... b	75402	1854	72333	12797	1887	4952	278	2193	48083
Gdynia a	38623	462	37820	6499	1069	2771	100	970	25918
..... b	39312	463	38410	7009	1111	2772	100	1016	26003
Słupsk a	13007	692	12276	1023	166	1236	43	393	8773
..... b	12912	696	12137	1083	169	1230	40	415	8586
Sopot a	8806	256	8470	1901	301	639	39	379	4616
..... b	8953	258	8608	2031	332	647	40	385	4614
GRANICA POLSKO-ROSYJSKA POLISH-RUSSIAN BORDER									
Powiat: Powiat:									
nowodworski ³ a	3917	118	3786	169	21	188	21	128	3134
..... b	3999	118	3858	181	22	190	20	138	3187

¹ Notka patrz na str. 25. ² Sumy składników są wyższe od wielkości dla powiatów przygranicznych razem. Powiat położony przy 2 odcinkach granicy występuje w tablicy przy każdym z tych odcinków. ³ Powiat w strefie przygranicznej przy granicy morskiej i polsko-rosyjskiej.

¹ See note on page 25. ² The sums of components are higher than the size for the border powiats together. Powiat located at 2 sections of the border are included in the table at each of these sections. ³ Powiat in the border area by the sea border and Polish-Russian border.

TABL. 1. PODMIOTY GOSPODARKI NARODOWEJ W REJESTRZE REGON WEDŁUG SEKTORÓW WŁASNOŚCI I WYBRANYCH FORM PRAWNYCH ¹ (cd.)

Stan w dniu 31 XII

ENTITIES OF THE NATIONAL ECONOMY IN THE REGON REGISTER BY OWNERSHIP SECTORS AND SELECTED LEGAL FORMS ¹ (cont.)

As of 31 XII

D. WOJEWÓDZTWO WARMIŃSKO-MAZURSKIE

D. WARMIŃSKO-MAZURSKIE VOIVODSHIP

WYSZCZEGÓLNIENIE SPECIFICATION a - 2015 b - 2016	Ogółem Grand total	Sektor Sector		Z ogółem Of grand total					
		publiczny public	prywatny private	spółki handlowe commercial companies		spółki cywilne civil law partnerships	spółdziel- nie co-oper- atives	fundacje stowarzy- szenia i or- ganizacje społeczne founda- tions, asso- ciations and social organiza- tions	osoby fizyczne prowadzą- ce działal- ność gos- podarczą natural persons conducting economic activity
				razem total	w tym z udziałem kapitału zagрани- cznego of which with foreign capital par- ticipation				
WOJEWÓDZTWO a	123876	5440	117942	8133	1044	6533	745	5459	87422
VOIVODSHIP b	124287	5480	118222	8821	1100	6558	746	5670	86748
w tym: of which:									
powiaty przygraniczne ² a	48842	2673	46046	2755	404	2319	330	2117	33711
border powiats ² b	49030	2697	46161	2953	430	2346	332	2173	33506
		GRANICA MORSKA		SEA BORDER					
Powiaty: Powiats:									
braniewski ³ a	3052	220	2825	180	20	99	13	140	2000
..... b	3108	213	2885	193	24	99	14	145	2040
elbląski ³ a	3995	156	3828	250	45	115	49	227	2957
..... b	4043	160	3869	263	47	120	49	231	2982
Miasto na prawach powiatu: City with powiat status:									
Elbląg ³ a	12552	850	11659	914	102	588	85	479	8464
..... b	12560	843	11650	994	115	589	85	477	8385
		GRANICA POLSKO-ROSYJSKA		POLISH-RUSSIAN BORDER					
Powiaty: Powiats:									
bartoszycki a	4073	208	3860	196	40	234	24	169	2760
..... b	4062	210	3840	208	43	240	24	177	2713
braniewski ³ a	3052	220	2825	180	20	99	13	140	2000
..... b	3108	213	2885	193	24	99	14	145	2040
elbląski ³ a	3995	156	3828	250	45	115	49	227	2957
..... b	4043	160	3869	263	47	120	49	231	2982
giżycki a	5520	204	5306	265	39	334	36	253	3881
..... b	5563	210	5331	275	38	339	36	261	3869
gołdapski ⁴ a	2171	90	2078	103	9	110	10	97	1533
..... b	2127	89	2035	103	9	110	10	103	1478
kętrzyński a	4531	261	4264	164	23	216	22	192	3064
..... b	4571	284	4282	171	23	219	22	197	3054
lidzbarski a	3513	303	3203	159	25	184	27	150	2297
..... b	3533	305	3218	173	27	185	27	155	2288
mragowski a	4690	173	4496	290	66	228	33	169	3477
..... b	4703	174	4514	318	68	231	33	181	3446
olecki ⁴ a	3026	134	2888	141	16	139	19	126	2139
..... b	3044	134	2899	160	18	138	20	129	2129
węgorzewski a	1719	74	1639	93	19	72	12	115	1139
..... b	1716	75	1638	95	18	76	12	117	1122
Miasto na prawach powiatu: City with powiat status:									
Elbląg ³ a	12552	850	11659	914	102	588	85	479	8464
..... b	12560	843	11650	994	115	589	85	477	8385
		GRANICA POLSKO-LITEWSKA		POLISH-LITHUANIAN BORDER					
Powiaty: Powiats:									
gołdapski ⁴ a	2171	90	2078	103	9	110	10	97	1533
..... b	2127	89	2035	103	9	110	10	103	1478
olecki ⁴ a	3026	134	2888	141	16	139	19	126	2139
..... b	3044	134	2899	160	18	138	20	129	2129

¹ Notka patrz na str. 25. ² Sumy składników są wyższe od wielkości dla powiatów przygranicznych razem. Powiaty położone przy 2 odcinkach granicy występują w tablicy przy każdym z tych odcinków. ³ Powiat w strefie przygranicznej przy granicy morskiej i polsko-rosyjskiej. ⁴ Powiat w strefie przygranicznej przy granicy polsko-rosyjskiej i polsko-litewskiej.

¹ See note on page 25. ² The sums of components are higher than the size for the border powiats together. Powiats located at 2 sections of the border are included in the table at each of these sections. ³ Powiat in the border area by the sea border and Polish-Russian border. ⁴ Powiat in the border area by the Polish-Russian and Polish-Lithuanian border.

TABL. 1. PODMIOTY GOSPODARKI NARODOWEJ W REJESTRZE REGON WEDŁUG SEKTORÓW WŁASNOŚCI I WYBRANYCH FORM PRAWNYCH ¹ (cd.)

Stan w dniu 31 XII

ENTITIES OF THE NATIONAL ECONOMY IN THE REGON REGISTER BY OWNERSHIP SECTORS AND SELECTED LEGAL FORMS ¹ (cont.)

As of 31 XII

E. WOJEWÓDZTWO PODLASKIE

E. PODLASKIE VOIVODSHIP

WYSZCZEGÓLNIENIE SPECIFICATION a - 2015 b - 2016	Ogółem Grand total	Sektor	Sector	Z ogółem Of grand total					
		publiczny public	prywatny private	spółki handlowe commercial companies		spółki cywilne civil law partnerships	spółdziel- nie co-oper- atives	fundacje stowarzy- szenia i or- ganizacje społeczne founda- tions, asso- ciations and social organiza- tions	osoby fizyczne prowadzą- ce działal- ność gos- podarczą natural persons conducting economic activity
				razem total	w tym z udziałem kapitału zagrani- cznego of which with foreign capital par- ticipation				
WOJEWÓDZTWOa	99309	3063	95713	6490	805	5087	499	3929	76252
VOIVODSHIPb	99956	3049	96309	7114	901	5114	498	4061	76056
w tym: of which:									
powiaty przygraniczne ² a	74692	2072	72170	5559	735	3808	340	2939	56816
border powiats ²b	75321	2071	72752	6105	820	3823	337	3047	56703
GRANICA POLSKO-ROSYJSKA POLISH-RUSSIAN BORDER									
Powiaty: Powiats:									
sejneński ³a	1262	83	1176	41	11	52	10	80	946
.....b	1267	83	1179	42	11	51	9	84	951
suwalski ³a	1923	108	1811	68	13	64	14	103	1499
.....b	1973	105	1864	69	12	64	15	107	1547
Miasto na prawach powiatu: City with powiat status:									
Suwałki ³a	6930	227	6662	522	80	487	31	232	5173
.....b	6900	228	6636	574	98	491	30	239	5075
GRANICA POLSKO-LITEWSKA POLISH-LITHUANIAN BORDER									
Powiaty: Powiats:									
augustowski ⁴a	4295	185	4097	174	26	229	19	180	3334
.....b	4256	185	4052	178	26	225	19	186	3283
sejneński ³a	1262	83	1176	41	11	52	10	80	946
.....b	1267	83	1179	42	11	51	9	84	951
suwalski ³a	1923	108	1811	68	13	64	14	103	1499
.....b	1973	105	1864	69	12	64	15	107	1547
Miasto na prawach powiatu: City with powiat status:									
Suwałki ³a	6930	227	6662	522	80	487	31	232	5173
.....b	6900	228	6636	574	98	491	30	239	5075
GRANICA POLSKO-BIAŁORUSKA POLISH-BELARUSIAN BORDER									
Powiaty: Powiats:									
augustowski ⁴a	4295	185	4097	174	26	229	19	180	3334
.....b	4256	185	4052	178	26	225	19	186	3283
białostockia	12369	260	12054	673	71	493	59	399	10041
.....b	12594	259	12284	743	74	491	57	419	10180
bielskia	3819	162	3640	184	31	141	39	156	2982
.....b	3827	165	3649	198	33	143	39	159	2957
hajnowskia	2988	185	2792	103	22	100	26	165	2211
.....b	2959	185	2764	110	26	99	26	164	2176

¹ Notka patrz na str. 25. ² Sumy składników są wyższe od wielkości dla powiatów przygranicznych razem. Powiaty położone przy 2 lub 3 odcinkach granicy występują w tablicy przy każdym z tych odcinków. ³ Powiat w strefie przygranicznej przy granicy polsko-rosyjskiej, polsko-litewskiej i polsko-białoruskiej. ⁴ Powiat w strefie przygranicznej przy granicy polsko-litewskiej i polsko-białoruskiej.

¹ See note on page 25. ² The sums of components are higher than the size for the border powiats together. Powiats located at 2 or 3 sections of the border are included in the table at each of these sections. ³ Powiat in the border area by the Polish-Russian, Polish-Lithuanian border and Polish-Belarusian. ⁴ Powiat in the border area by the Polish-Lithuanian and Polish-Belarusian border.

TABL. 1. PODMIOTY GOSPODARKI NARODOWEJ W REJESTRZE REGON WEDŁUG SEKTORÓW WŁASNOŚCI I WYBRANYCH FORM PRAWNYCH ¹ (cd.)

Stan w dniu 31 XII

ENTITIES OF THE NATIONAL ECONOMY IN THE REGON REGISTER BY OWNERSHIP SECTORS AND SELECTED LEGAL FORMS ¹ (cont.)

As of 31 XII

E. WOJEWÓDZTWO PODLASKIE (dok.)

E. PODLASKIE VOIVODSHIP (cont.)

WYSZCZEGÓLNIENIE SPECIFICATION a - 2015 b - 2016	Ogółem Grand total	Sektor Sector		Z ogółem Of grand total					
		publiczny public	prywatny private	spółki handlowe commercial companies		spółki cywilne civil law partnerships	spółdziel- nie co-oper- atives	fundacje stowarzy- szenia i or- ganizacje społeczne founda- tions, asso- ciations and social organiza- tions	osoby fizyczne prowadzą- ce działal- ność gos- podarczą natural persons conducting economic activity
				razem total	w tym z udziałem kapitału zagрани- cznego of which with foreign capital par- ticipation				
GRANICA POLSKO-BIAŁORUSKA (dok.) POLISH-BELARUSIAN BORDER (cont.)									
Powiaty: Powiats:									
sejneński ² a	1262	83	1176	41	11	52	10	80	946
b	1267	83	1179	42	11	51	9	84	951
siemiatycki a	2750	139	2606	83	9	86	24	150	2077
b	2777	140	2633	89	11	86	24	154	2088
sokólski a	3949	197	3740	161	20	110	28	223	2996
b	3924	195	3715	170	21	110	27	227	2960
suwalski ² a	1923	108	1811	68	13	64	14	103	1499
b	1973	105	1864	69	12	64	15	107	1547
Miasta na prawach powiatu: Cities with powiat status:									
Białystok a	34407	526	33592	3550	452	2046	90	1251	25557
b	34844	526	33976	3932	508	2063	91	1308	25486
Suwałki ² a	6930	227	6662	522	80	487	31	232	5173
b	6900	228	6636	574	98	491	30	239	5075

F. WOJEWÓDZTWO MAZOWIECKIE

F. MAZOWIECKIE VOIVODSHIP

WYSZCZEGÓLNIENIE SPECIFICATION a - 2015 b - 2016	Ogółem Grand total	Sektor Sector		Z ogółem Of grand total					
		publiczny public	prywatny private	spółki handlowe commercial companies		spółki cywilne civil law partnerships	spółdziel- nie co-oper- atives	fundacje stowarzy- szenia i or- ganizacje społeczne founda- tions, asso- ciations and social organiza- tions	osoby fizyczne prowadzą- ce działal- ność gos- podarczą natural persons conducting economic activity
				razem total	w tym z udziałem kapitału zagрани- cznego of which with foreign capital par- ticipation				
WOJEWÓDZTWOa 766030 12881 740534 142530 33919 56916 3117 23167 503036									
VOIVODSHIP b 788008 13077 756810 158490 36236 57552 3131 24504 506488									
w tym: of which:									
powiaty przygraniczne border powiats a	2308	123	2179	85	5	78	32	116	1798
b	2304	120	2174	90	5	75	32	123	1784
GRANICA POLSKO-BIAŁORUSKA POLISH-BELARUSIAN BORDER									
Powiat: Powiat:									
łosicki a	2308	123	2179	85	5	78	32	116	1798
b	2304	120	2174	90	5	75	32	123	1784

¹ Notka patrz na str. 25. ² Powiat w strefie przygranicznej przy granicy polsko-rosyjskiej, polsko-litewskiej i polsko-białoruskiej.

¹ See note on page 25. ² Powiat in the border area by the Polish-Russian, Polish-Lithuanian border and Polish-Belarusian.

TABL. 1. PODMIOTY GOSPODARKI NARODOWEJ W REJESTRZE REGON WEDŁUG SEKTORÓW WŁASNOŚCI I WYBRANYCH FORM PRAWNYCH ¹ (cd.)

Stan w dniu 31 XII

ENTITIES OF THE NATIONAL ECONOMY IN THE REGON REGISTER BY OWNERSHIP SECTORS AND SELECTED LEGAL FORMS ¹ (cont.)

As of 31 XII

G. WOJEWÓDZTWO LUBELSKIE

G. LUBELSKIE VOIVODSHIP

WYSZCZEGÓLNIENIE SPECIFICATION a - 2015 b - 2016	Ogółem Grand total	Sektor Sector		Z ogółem Of grand total					
		publiczny public	prywatny private	spółki handlowe commercial companies		spółki cywilne civil law partnerships	spółdziel- nie co-oper- atives	fundacje stowarzy- szenia i or- ganizacje społeczne founda- tions, asso- ciations and social organiza- tions	osoby fizyczne prowadzą- ce działal- ność gos- podarczą natural persons conducting economic activity
				razem total	w tym z udziałem kapitału zagrani- cznego of which with foreign capital par- ticipation				
WOJEWÓDZTWO a	173184	5750	166363	12448	1562	9763	1170	7557	129484
VOIVODSHIP b	174123	5746	166893	13767	1785	9792	1164	7873	128609
w tym: of which:									
powiaty przygraniczne ² a	59319	2329	56736	3383	505	3004	519	2800	44668
border powiats ² b	59339	2323	56714	3639	591	3013	517	2892	44280
GRANICA POLSKO-BIAŁORUSKA POLISH-BELARUSIAN BORDER									
Powiaty: Powiats:									
białski a	6636	303	6307	390	80	287	57	339	5006
..... b	6711	305	6388	419	90	289	56	352	5032
chełmski ³ a	3774	193	3559	144	26	88	61	196	2904
..... b	3801	194	3586	162	31	87	60	204	2907
parczewski a	2422	116	2292	96	13	129	33	151	1777
..... b	2389	112	2259	104	14	129	33	151	1739
włodawski ³ a	2734	163	2562	109	13	109	31	159	1987
..... b	2675	164	2491	117	14	110	31	164	1912
Miasta na prawach powiatu: Cities with powiat status:									
Biała Podlaska a	5830	126	5665	751	158	386	31	165	4144
..... b	5906	126	5724	824	191	386	32	175	4122
Chelm ³ a	5843	205	5603	513	76	263	43	219	4288
..... b	5840	202	5603	564	102	269	44	227	4212
GRANICA POLSKO-UKRAIŃSKA POLISH-UKRAINIAN BORDER									
Powiaty: Powiats:									
chełmski ³ a	3774	193	3559	144	26	88	61	196	2904
..... b	3801	194	3586	162	31	87	60	204	2907
hrubieszowski a	4292	186	4093	106	15	243	51	220	3240
..... b	4270	185	4064	119	18	243	51	224	3197
krasnostawski a	3746	209	3521	113	18	144	44	218	2856
..... b	3710	213	3486	130	17	142	44	228	2795
łęczyński a	3279	165	3098	167	13	174	28	184	2443
..... b	3270	164	3081	174	13	174	27	191	2422
tomaszowski a	6573	232	6320	236	29	393	47	289	5090
..... b	6559	231	6298	244	31	394	46	303	5050
włodawski ³ a	2734	163	2562	109	13	109	31	159	1987
..... b	2675	164	2491	117	14	110	31	164	1912
zamojski a	6390	236	6146	184	16	215	47	373	5152
..... b	6456	238	6205	187	17	214	46	382	5199
Miasta na prawach powiatu: Cities with powiat status:									
Chelm ³ a	5843	205	5603	513	76	263	43	219	4288
..... b	5840	202	5603	564	102	269	44	227	4212
Zamość a	7800	195	7570	574	48	573	46	287	5781
..... b	7752	189	7529	595	53	576	47	291	5693

¹ Notka patrz na str. 25. ² Sumy składników są wyższe od wielkości dla powiatów przygranicznych razem. Powiaty położone przy 2 odcinkach granicy występują w tablicy przy każdym z tych odcinków. ³ Powiat w strefie przygranicznej przy granicy polsko-białoruskiej i polsko-ukraińskiej.

¹ See note on page 25. ² The sums of components are higher than the size for the border powiats together. Powiats located at 2 sections of the border are included in the table at each of these sections. ³ Powiat in the border area by the Polish-Belarusian and Polish-Ukrainian border.

TABL. 1. PODMIOTY GOSPODARKI NARODOWEJ W REJESTRZE REGON WEDŁUG SEKTORÓW WŁASNOŚCI I WYBRANYCH FORM PRAWNYCH ¹ (cd.)

Stan w dniu 31 XII

ENTITIES OF THE NATIONAL ECONOMY IN THE REGON REGISTER BY OWNERSHIP SECTORS AND SELECTED LEGAL FORMS ¹ (cont.)

As of 31 XII

H. WOJEWÓDZTWO PODKARPACKIE

H. PODKARPACKIE VOIVODSHIP

WYSZCZEGÓLNIENIE SPECIFICATION a - 2015 b - 2016	Ogółem Grand total	Sektor Sector		Z ogółem Of grand total					
		publiczny public	prywatny private	spółki handlowe commercial companies		spółki cywilne civil law partnerships	spółdziel- nie co-oper- atives	fundacje stowarzy- szenia i or- ganizacje społeczne founda- tions, asso- ciations and social organiza- tions	osoby fizyczne prowadzą- ce działal- ność gos- podarczą natural persons conducting economic activity
				razem total	w tym z udziałem kapitału zagрани- cznego of which with foreign capital par- ticipation				
WOJEWÓDZTWO a	165155	5994	158141	11846	1687	10798	800	7306	122549
VOIVODSHIP b	167749	6017	160548	13402	2041	10786	801	7607	123175
w tym: of which:									
powiaty przygraniczne ² a	67767	2919	64508	3635	631	3567	367	3411	50969
border powiats ² b	68633	2928	65294	4174	799	3577	373	3519	51135
GRANICA POLSKO-UKRAIŃSKA POLISH-UKRAINIAN BORDER									
Powiaty: Powiats:									
bieszczadzki ³ a	2149	98	2048	71	8	43	10	132	1714
..... b	2148	101	2032	86	8	42	10	145	1685
brzozowski ³ a	3779	194	3574	118	13	130	20	177	3037
..... b	3828	194	3622	149	11	133	20	181	3043
jarosławski a	8612	355	8209	479	87	642	70	405	6300
..... b	8715	357	8298	533	102	643	72	422	6324
leski ³ a	2933	122	2802	73	8	89	10	144	2369
..... b	2973	123	2839	89	8	89	10	142	2394
lubaczowski a	3212	192	3010	107	12	108	34	196	2453
..... b	3261	195	3054	119	15	104	35	206	2479
przemyski a	4124	175	3928	164	40	129	32	284	3160
..... b	4201	176	4012	206	56	129	32	291	3182
przeworski a	4608	232	4358	190	36	206	36	227	3524
..... b	4707	233	4455	220	36	206	37	236	3592
sanocki ³ a	6972	269	6683	377	43	417	32	360	5179
..... b	7000	267	6706	416	43	415	32	377	5155
Miasto na prawach powiatu: City with powiat status:									
Przemysł a	6262	365	5795	784	267	427	39	333	3839
..... b	6442	361	5997	951	396	425	39	337	3845
GRANICA POLSKO-SŁOWACKA POLISH-SLOVAKIAN BORDER									
Powiaty: Powiats:									
bieszczadzki ³ a	2149	98	2048	71	8	43	10	132	1714
..... b	2148	101	2032	86	8	42	10	145	1685
brzozowski ³ a	3779	194	3574	118	13	130	20	177	3037
..... b	3828	194	3622	149	11	133	20	181	3043
jasielski a	7983	309	7655	357	31	399	26	386	6203
..... b	8100	311	7758	389	30	404	26	394	6266
krośnieński a	7616	273	7323	256	17	343	17	370	6107
..... b	7677	274	7367	293	20	348	19	383	6105
leski ³ a	2933	122	2802	73	8	89	10	144	2369
..... b	2973	123	2839	89	8	89	10	142	2394
sanocki ³ a	6972	269	6683	377	43	417	32	360	5179
..... b	7000	267	6706	416	43	415	32	377	5155
strzyżowski a	3878	177	3680	127	13	152	21	158	3115
..... b	3966	179	3758	153	16	151	21	160	3171
Miasto na prawach powiatu: City with powiat status:									
Krosno a	5639	158	5443	532	56	482	20	239	3969
..... b	5615	157	5396	570	58	488	20	245	3894

¹ Notka patrz na str. 25. ² Sumy składników są wyższe od wielkości dla powiatów przygranicznych razem. Powiaty położone przy 2 odcinkach granicy występują w tablicy przy każdym z tych odcinków. ³ Powiat w strefie przygranicznej przy granicy polsko-ukraińskiej i polsko-słowackiej.

¹ See note on page 25. ² The sums of components are higher than the size for the border powiats together. Powiats located at 2 sections of the border are included in the table at each of these sections. ³ Powiat in the border area by the Polish-Ukrainian and Polish-Slovakian border.

TABL. 1. PODMIOTY GOSPODARKI NARODOWEJ W REJESTRZE REGON WEDŁUG SEKTORÓW WŁASNOŚCI I WYBRANYCH FORM PRAWNYCH ¹ (cd.)

Stan w dniu 31 XII

ENTITIES OF THE NATIONAL ECONOMY IN THE REGON REGISTER BY OWNERSHIP SECTORS AND SELECTED LEGAL FORMS ¹ (cont.)

As of 31 XII

I. WOJEWÓDZTWO MAŁOPOLSKIE

I. MAŁOPOLSKIE VOIVODSHIP

WYSZCZEGÓLNIENIE SPECIFICATION a - 2015 b - 2016	Ogółem Grand total	Sektor Sector		Z ogółem Of grand total					
		publiczny public	prywatny private	spółki handlowe commercial companies		spółki cywilne civil law partnerships	spółdziel- nie co-oper- atives	fundacje stowarzy- szenia i or- ganizacje społeczne founda- tions, asso- ciations and social organiza- tions	osoby fizyczne prowadzą- ce działal- ność gos- podarczą natural persons conducting economic activity
				razem total	w tym z udziałem kapitału zagrani- cznego of which with foreign capital par- ticipation				
WOJEWÓDZTWOa	363883	7862	352956	36083	5112	27905	1137	11694	265355
VOIVODSHIP b	371107	7906	359929	40150	5906	28140	1129	12344	267195
w tym: of which:									
powiaty przygraniczne a	118212	3392	114463	5553	536	7763	376	3823	93324
border powiats b	119584	3415	115779	5981	567	7845	374	4013	93933
<i>GRANICA POLSKO-SŁOWACKA POLISH-SLOVAKIAN BORDER</i>									
Powiaty: Powiats:									
gorlicki a	7818	362	7441	330	29	357	53	357	6100
b	7842	373	7452	343	28	353	52	371	6090
limanowski a	9621	357	9242	245	23	337	38	314	7992
b	9880	359	9507	264	25	342	38	324	8209
Myślenicki a	12108	296	11784	541	59	809	34	330	9861
b	12314	297	11998	598	62	826	34	346	9970
nowosądecki a	15426	463	14918	623	54	620	49	557	12647
b	15721	467	15202	665	59	636	49	613	12817
nowotarski a	15407	456	14911	554	78	1012	41	533	12314
b	15575	455	15080	612	84	1037	41	557	12373
oświęcimski a	14185	436	13684	883	70	1290	49	407	10473
b	14132	436	13646	932	77	1296	49	417	10358
suski a	7812	235	7564	229	28	521	27	208	6343
b	7947	232	7701	246	30	527	27	213	6449
tatrzański a	9947	194	9724	460	40	767	14	268	7822
b	10097	195	9843	507	38	776	14	283	7890
wadowicki a	16206	379	15782	746	82	1236	39	396	12960
b	16326	386	15878	825	84	1239	38	419	12970
Miasto na prawach powiatu: City with powiat status:									
Nowy Sącz a	9682	214	9413	942	73	814	32	453	6812
b	9750	215	9472	989	80	813	32	470	6807

¹ Notka patrz na str. 25.

¹ See note on page 25.

TABL. 1. PODMIOTY GOSPODARKI NARODOWEJ W REJESTRZE REGON WEDŁUG SEKTORÓW WŁASNOŚCI I WYBRANYCH FORM PRAWNYCH ¹ (cd.)

Stan w dniu 31 XII

ENTITIES OF THE NATIONAL ECONOMY IN THE REGON REGISTER BY OWNERSHIP SECTORS AND SELECTED LEGAL FORMS ¹ (cont.)

As of 31 XII

J. WOJEWÓDZTWO ŚLĄSKIE

J. ŚLĄSKIE VOIVODSHIP

WYSZCZEGÓLNIENIE SPECIFICATION a - 2015 b - 2016	Ogółem Grand total	Sektor Sector		Z ogółem Of grand total					
		publiczny public	prywatny private	spółki handlowe commercial companies		spółki cywilne civil law partnerships	spółdziel- nie co-oper- atives	fundacje stowarzy- szenia i or- ganizacje społeczne founda- tions, asso- ciations and social organiza- tions	osoby fizyczne prowadzą- ce działal- ność gos- podarczą natural persons conducting economic activity
				razem total	w tym z udziałem kapitału zagrani- cznego of which with foreign capital par- ticipation				
WOJEWÓDZTWO a	465779	16032	447042	47907	6830	35878	1151	11859	334531
VOIVODSHIP b	467090	15986	447965	51813	7145	35732	1172	12529	331065
w tym: of which:									
powiaty przygraniczne ² a	310774	11727	297108	35075	5114	24867	718	7939	217212
border powiats ² b	312182	11709	298150	37881	5336	24804	729	8367	215193
GRANICA POLSKO-SŁOWACKA POLISH-SLOVAKIAN BORDER									
Powiaty: Powiats:									
bielski ³ a	16964	419	16461	1058	116	1086	40	318	13678
..... b	17008	415	16514	1143	123	1093	40	331	13616
cieszyński ³ a	19534	510	18963	1546	411	1496	67	580	14760
..... b	19547	512	18978	1651	433	1445	67	609	14671
żywiecki ³ a	13813	442	13320	690	73	836	44	442	10990
..... b	13919	447	13419	742	77	845	47	466	10999
Miasta na prawach powiatu: Cities with powiat status:									
Bielsko-Biała ³ a	25902	617	25088	3603	641	2207	66	659	17830
..... b	26107	611	25296	3915	710	2175	71	692	17701
Jastrzębie-Zdrój ³ a	5934	229	5673	411	33	543	10	210	4325
..... b	5892	227	5634	429	34	543	10	219	4264
GRANICA POLSKO-CZESKA POLISH-CZECH REPUBLIC BORDER									
Powiaty: Powiats:									
bielski ³ a	16964	419	16461	1058	116	1086	40	318	13678
..... b	17008	415	16514	1143	123	1093	40	331	13616
cieszyński ³ a	19534	510	18963	1546	411	1496	67	580	14760
..... b	19547	512	18978	1651	433	1445	67	609	14671
gliwicki a	9348	308	8956	759	85	621	31	257	6881
..... b	9400	312	9048	881	85	621	29	265	6795
mikołowski a	9370	243	9060	992	132	732	25	190	6949
..... b	9503	233	9181	1065	130	718	25	204	7014
pszczyński a	11205	244	10908	883	88	901	28	261	8550
..... b	11278	248	10955	960	93	907	28	275	8517
raciborski a	8550	456	8066	718	147	653	39	278	5942
..... b	8475	456	7979	750	142	651	39	289	5824
rybnicki a	5376	170	5189	235	29	327	8	141	4336
..... b	5444	170	5246	256	29	326	9	151	4376

¹ Notka patrz na str. 25. ² Sumy składników są wyższe od wielkości dla powiatów przygranicznych razem. Powiaty położone przy 2 odcinkach granicy występują w tablicy przy każdym z tych odcinków. ³ Powiat w strefie przygranicznej przy granicy polsko-słowackiej i polsko-czeskiej.

¹ See note on page 25. ² The sums of components are higher than the size for the border powiats together. Powiats located at 2 sections of the border are included in the table at each of these sections. ³ Powiat in the border area by the Polish-Slovakian and Polish-Czech Republic border.

TABL. 1. PODMIOTY GOSPODARKI NARODOWEJ W REJESTRZE REGON WEDŁUG SEKTORÓW WŁASNOŚCI I WYBRANYCH FORM PRAWNYCH ¹ (cd.)

Stan w dniu 31 XII

ENTITIES OF THE NATIONAL ECONOMY IN THE REGON REGISTER BY OWNERSHIP SECTORS AND SELECTED LEGAL FORMS ¹ (cont.)

As of 31 XII

J. WOJEWÓDZTWO ŚLĄSKIE (dok.)

J. ŚLĄSKIE VOIVODSHIP (cont.)

WYSZCZEGÓLNIENIE SPECIFICATION a - 2015 b - 2016	Ogółem Grand total	Sektor	Sector	Z ogółem		Of grand total			
		publiczny public	prywatny private	spółki handlowe commercial companies		spółki cywilne civil law partnerships	spółdziel- nie co-oper- atives	fundacje stowarzy- szenia i or- ganizacje społeczne founda- tions, asso- ciations and social organiza- tions	osoby fizyczne prowadzą- ce działal- ność gos- podarczą natural persons conducting economic activity
				razem total	w tym z udziałem kapitału zagrani- cznego of which with foreign capital par- ticipation				
GRANICA POLSKO-CZESKA (dok.) POLISH-CZECH REPUBLIC BORDER (cont.)									
Powiaty: Powiats:									
bieruńsko-łędzki a	4591	120	4453	326	45	266	11	104	3504
b	4634	119	4488	350	48	264	11	111	3517
wodzisławski a	11226	372	10813	732	93	806	30	285	8748
b	11184	367	10776	776	94	817	31	301	8641
żywiecki ² a	13813	442	13320	690	73	836	44	442	10990
b	13919	447	13419	742	77	845	47	466	10999
Miasta na prawach powiatu: Cities with powiat status:									
Bielsko-Biała ² a	25902	617	25088	3603	641	2207	66	659	17830
b	26107	611	25296	3915	710	2175	71	692	17701
Bytom a	16578	1124	15396	1360	158	1723	37	357	10465
b	16500	1110	15337	1456	167	1706	36	377	10261
Chorzów a	11347	514	10780	1350	171	844	22	263	8004
b	11284	515	10727	1451	181	832	22	276	7839
Gliwice a	24065	1363	22584	3265	493	2263	37	611	14853
b	24168	1361	22649	3401	490	2290	35	652	14703
Jastrzębie-Zdrój ² a	5934	229	5673	411	33	543	10	210	4325
b	5892	227	5634	429	34	543	10	219	4264
Katowice a	46547	1470	44443	10394	1477	3765	106	1474	27339
b	47342	1472	45062	11434	1558	3770	107	1560	26962
Mysłowice a	7176	173	6955	778	93	619	17	147	5196
b	7155	175	6917	839	99	610	18	156	5106
Ruda Śląska a	9745	418	9303	794	106	762	11	215	7260
b	9817	421	9369	834	105	761	11	223	7278
Rybnik a	13735	272	13378	1358	127	1223	28	337	10054
b	13790	273	13387	1458	126	1220	28	362	9973
Świętochłowice a	3870	178	3684	310	36	281	7	90	2851
b	3864	178	3670	337	34	273	7	97	2818
Tychy a	13913	379	13430	1658	313	1157	27	233	10109
b	13854	380	13314	1791	329	1163	27	247	9882
Zabrze a	16498	1593	14854	1365	180	1274	18	345	10458
b	16478	1594	14800	1443	180	1287	20	356	10296
Żory a	5487	113	5351	490	67	482	9	142	4130
b	5539	113	5404	519	69	487	11	148	4140

¹ Notka patrz na str. 25. ² Powiat w strefie przygranicznej przy granicy polsko-słowackiej i polsko-czeskiej.

¹ See note on page 25. ² Powiat in the border area by the Polish-Slovakian and Polish-Czech Republic border.

TABL. 1. PODMIOTY GOSPODARKI NARODOWEJ W REJESTRZE REGON WEDŁUG SEKTORÓW WŁASNOŚCI I WYBRANYCH FORM PRAWNYCH ¹ (cd.)

Stan w dniu 31 XII

ENTITIES OF THE NATIONAL ECONOMY IN THE REGON REGISTER BY OWNERSHIP SECTORS AND SELECTED LEGAL FORMS ¹ (cont.)

As of 31 XII

K. WOJEWÓDZTWO OPOLSKIE

K. OPOLSKIE VOIVODSHIP

WYSZCZEGÓLNIENIE SPECIFICATION a - 2015 b - 2016	Ogółem Grand total	Sektor	Sector	Z ogółem		Of grand total			
		publiczny public	prywatny private	spółki handlowe commercial companies		spółki cywilne civil law partner- ships	spółdziel- nie co-oper- atives	fundacje stowarzy- szenia i or- ganizacje społeczne founda- tions, asso- ciations and social organiza- tions	osoby fizyczne prowadzą- ce działal- ność gos- podarczą natural persons conducting economic activity
				razem total	w tym z udziałem kapitału zagrani- cznego of which with foreign capital par- ticipation				
WOJEWÓDZTWO a	100432	4192	95819	7079	1482	6530	492	3336	71483
VOIVODSHIP b	100295	4198	95520	7528	1506	6564	499	3497	70613
w tym: of which:									
powiaty przygraniczne a	74249	3093	70817	5830	1296	5081	324	2511	52084
border powiats b	74281	3095	70750	6179	1314	5109	327	2631	51554
		GRANICA POLSKO-CZESKA		POLISH-CZECH REPUBLIC BORDER					
Powiaty: Powiats:									
głubczycki a	4033	246	3776	146	25	188	32	174	2699
b	4046	245	3767	157	26	193	32	183	2682
kędzierzyńsko- -kozielski a	9103	396	8677	663	129	784	28	271	6223
b	9048	398	8617	691	132	801	30	284	6108
krapkowicki a	4882	145	4720	388	133	310	19	181	3541
b	4877	146	4712	404	130	315	19	191	3506
nyski a	13746	754	12950	640	131	796	87	479	9968
b	13627	750	12834	664	135	796	86	492	9804
opolski a	12029	336	11649	704	179	548	42	347	9567
b	12125	336	11731	743	185	556	41	361	9597
prudnicki a	4515	331	4178	182	46	243	33	168	3123
b	4527	329	4183	193	49	241	33	177	3116
strzelecki a	5255	251	4991	315	84	397	36	193	3834
b	5288	252	5008	346	83	391	42	204	3823
Miasto na prawach powiatu: City with powiat status:									
Opole a	20686	634	19876	2792	569	1815	47	698	13129
b	20743	639	19898	2981	574	1816	44	739	12918

¹ Notka patrz na str. 25.

¹ See note on page 25.

TABL. 1. PODMIOTY GOSPODARKI NARODOWEJ W REJESTRZE REGON WEDŁUG SEKTORÓW WŁASNOŚCI I WYBRANYCH FORM PRAWNYCH ¹ (cd.)

Stan w dniu 31 XII

ENTITIES OF THE NATIONAL ECONOMY IN THE REGON REGISTER BY OWNERSHIP SECTORS AND SELECTED LEGAL FORMS ¹ (cont.)

As of 31 XII

L. WOJEWÓDZTWO DOLNOŚLĄSKIE

L. DOLNOŚLĄSKIE VOIVODSHIP

WYSZCZEGÓLNIENIE SPECIFICATION a - 2015 b - 2016	Ogółem Grand total	Sektor Sector		Z ogółem Of grand total					
		publiczny public	prywatny private	spółki handlowe commercial companies		spółki cywilne civil law partnerships	spółdziel- nie co-oper- atives	fundacje stowarzy- szenia i or- ganizacje społeczne founda- tions, asso- ciations and social organiza- tions	osoby fizyczne prowadzą- ce działal- ność gos- podarczą natural persons conducting economic activity
				razem total	w tym z udziałem kapitału zagрани- cznego of which with foreign capital par- ticipation				
WOJEWÓDZTWO a	357102	15603	338368	37463	7578	26580	1374	11192	235346
VOIVODSHIP b	361307	15468	342052	41099	8046	26602	1370	11718	234658
w tym: of which:									
powiaty przygraniczne ² a	142822	9345	132980	8907	2227	12035	602	4515	90445
border powiats ² b	142620	9395	132696	9413	2273	12073	600	4697	89223
GRANICA POLSKO-CZESKA POLISH-CZECH REPUBLIC BORDER									
Powiaty: Powiats:									
bolesławiecki ³ a	8338	366	7929	521	153	507	33	240	5837
..... b	8424	358	8016	555	159	505	34	250	5869
dzierżoniowski a	10596	721	9840	622	117	878	35	301	6788
..... b	10497	733	9736	650	122	882	35	319	6614
jaworski a	5128	389	4727	264	67	299	29	174	3540
..... b	5144	387	4750	282	69	297	28	182	3529
jeleniogórski a	11226	371	10829	573	205	3041	28	275	6208
..... b	11111	366	10717	599	204	3042	27	293	6058
kamiennogórski a	4326	516	3805	235	77	228	15	162	2662
..... b	4332	525	3799	245	78	231	15	168	2638
kłodzki a	17678	1275	16351	811	184	1355	71	574	11343
..... b	17604	1312	16224	861	195	1357	70	602	11101
lubański ³ a	5842	402	5425	337	115	256	26	173	3816
..... b	5852	409	5422	351	113	262	26	181	3777
lwówecki ³ a	4152	219	3922	195	68	149	20	181	2998
..... b	4211	218	3979	201	65	151	20	188	3035
strzeliński a	3833	152	3662	262	89	254	20	160	2705
..... b	3817	155	3643	279	90	253	20	165	2665
świdnicki a	18372	1095	17198	1383	313	1525	99	497	11600
..... b	18381	1093	17183	1489	326	1533	100	521	11457
wałbrzyski a	6267	833	5423	275	55	393	21	205	3688
..... b	6294	830	5451	291	54	395	20	212	3690
ząbkowicki a	6811	422	6372	359	62	429	50	235	4465
..... b	6850	422	6400	372	60	434	50	243	4468
zgorzelecki ³ a	8920	424	8435	571	186	510	31	351	5786
..... b	8820	411	8388	585	195	510	31	356	5666
złotoryjski a	4689	350	4303	256	51	292	24	204	2985
..... b	4703	348	4341	282	55	296	24	205	2951
Miasta na prawach powiatu: Cities with powiat status:									
Jelenia Góra a	12649	606	12000	1278	336	730	38	392	8042
..... b	12692	607	12025	1360	337	735	38	408	7928
Wałbrzych a	13995	1204	12759	965	149	1189	62	391	7982
..... b	13888	1221	12622	1011	151	1190	62	404	7777
GRANICA POLSKO-NIEMIECKA POLISH-GERMAN BORDER									
Powiaty: Powiats:									
bolesławiecki ³ a	8338	366	7929	521	153	507	33	240	5837
..... b	8424	358	8016	555	159	505	34	250	5869
lubański ³ a	5842	402	5425	337	115	256	26	173	3816
..... b	5852	409	5422	351	113	262	26	181	3777
lwówecki ³ a	4152	219	3922	195	68	149	20	181	2998
..... b	4211	218	3979	201	65	151	20	188	3035
zgorzelecki ³ a	8920	424	8435	571	186	510	31	351	5786
..... b	8820	411	8388	585	195	510	31	356	5666

¹ Notka patrz na str. 25. ² Sumy składników są wyższe od wielkości dla powiatów przygranicznych razem. Powiaty położone przy 2 odcinkach granicy występują w tablicy przy każdym z tych odcinków. ³ Powiat w strefie przygranicznej przy granicy polsko-czeskiej i polsko-niemieckiej.

¹ See note on page 25. ² The sums of components are higher than the size for the border powiats together. Powiats located at 2 sections of the border are included in the table at each of these sections. ³ Powiat in the border area by the Polish-Czech Republic and Polish-German border.

TABL. 1. PODMIOTY GOSPODARKI NARODOWEJ W REJESTRZE REGON WEDŁUG SEKTORÓW WŁASNOŚCI I WYBRANYCH FORM PRAWNYCH ¹ (cd.)

Stan w dniu 31 XII

ENTITIES OF THE NATIONAL ECONOMY IN THE REGON REGISTER BY OWNERSHIP SECTORS AND SELECTED LEGAL FORMS ¹ (cont.)

As of 31 XII

M. WOJEWÓDZTWO LUBUSKIE

M. LUBUSKIE VOIVODSHIP

WYSZCZEGÓLNIENIE SPECIFICATION a - 2015 b - 2016	Ogółem Grand total	Sektor Sector		Z ogółem Of grand total			spółdzielnie co-operatives	fundacje stowarzyszenia i organizacje społeczne foundations, associations and social organizations	osoby fizyczne prowadzące działalność gospodarczą natural persons conducting economic activity
		publiczny public	prywatny private	spółki handlowe commercial companies		spółki cywilne civil law partnerships			
				razem total	w tym z udziałem kapitału zagranicznego of which with foreign capital participation				
WOJEWÓDZTWOa	111272	4731	105731	10290	2846	6080	486	3680	77599
VOIVODSHIP b	111756	4767	106075	11010	2922	6100	478	3831	77032
w tym: of which:									
powiaty przygraniczne a	84162	3489	79994	8515	2373	4776	349	2655	58534
border powiats b	84481	3522	80178	9116	2439	4791	343	2772	58020
		GRANICA POLSKO-NIEMIECKA		POLISH-GERMAN BORDER					
Powiaty: Powiats:									
gorzowski a	7561	148	7363	584	220	324	15	227	5976
b	7637	152	7446	607	221	322	14	236	6019
krośnieński a	5555	406	5132	290	135	264	27	189	3909
b	5577	407	5143	301	136	264	27	202	3900
ślubicki a	5632	247	5329	640	329	315	25	155	3750
b	5655	248	5336	669	343	318	25	168	3722
sulęciński a	2957	106	2838	216	92	127	19	122	2251
b	2911	108	2785	243	94	130	20	128	2167
zielonogórski a	6784	266	6464	469	109	343	38	262	4955
b	6889	272	6560	511	114	341	36	277	4984
zagański a	7410	486	6902	398	103	360	44	216	5127
b	7358	483	6850	435	110	367	43	226	5017
żarski a	9500	633	8835	689	295	523	56	308	6365
b	9508	638	8833	711	296	525	54	318	6320
Miasta na prawach powiatu: Cities with powiat status:									
Gorzów Wielkopolski ... a	17830	713	17014	1999	514	1197	66	459	12310
b	17808	715	16973	2145	527	1206	66	479	12097
Zielona Góra a	20933	484	20117	3230	576	1323	59	717	13891
b	21138	499	20252	3494	598	1318	58	738	13794

¹ Notka patrz na str. 25.

¹ See note on page 25.

TABL. 1. PODMIOTY GOSPODARKI NARODOWEJ W REJESTRZE REGON WEDŁUG SEKTORÓW WŁASNOŚCI I WYBRANYCH FORM PRAWNYCH ¹ (cd.)

Stan w dniu 31 XII

ENTITIES OF THE NATIONAL ECONOMY IN THE REGON REGISTER BY OWNERSHIP SECTORS AND SELECTED LEGAL FORMS ¹ (cont.)

As of 31 XII

N. WOJEWÓDZTWO ZACHODNIOPOMORSKIE

N. ZACHODNIOPOMORSKIE VOIVODSHIP

WYSZCZEGÓLNIENIE SPECIFICATION a - 2015 b - 2016	Ogółem Grand total	Sektor Sector		Z ogółem Of grand total					
		publiczny public	prywatny private	spółki handlowe commercial companies		spółki cywilne civil law partnerships	spółdziel- nie co-oper- atives	fundacje stowarzy- szenia i or- ganizacje społeczne founda- tions, asso- ciations and social organiza- tions	osoby fizyczne prowadzą- ce działal- ność gos- podarczą natural persons conducting economic activity
				razem total	w tym z udziałem kapitału zagrani- cznego of which with foreign capital par- ticipation				
WOJEWÓDZTWO a	220615	7158	212356	18686	4874	13625	1104	6217	161560
VOIVODSHIP b	221168	7174	212700	19865	5038	13673	1090	6566	160354
w tym: of which:									
powiaty przygraniczne ² a	193606	6015	186558	17326	4527	12104	935	5166	141676
border powiats ² b	194397	6031	187162	18449	4682	12161	922	5477	140820
GRANICA POLSKO-NIEMIECKA POLISH-GERMAN BORDER									
Powiaty: Powiats:									
goleniowski ³ a	8865	255	8521	684	187	509	51	213	6774
b	8934	252	8593	727	193	513	51	231	6773
gryfiński a	8553	214	8308	574	244	426	42	284	6633
b	8499	214	8251	595	252	427	42	294	6542
kamieński ³ a	7070	225	6830	283	82	386	43	180	5489
b	7084	220	6853	298	85	392	43	192	5458
myśliborski a	6883	318	6547	451	159	375	39	201	4951
b	6825	320	6489	471	162	375	39	215	4850
policki ³ a	10698	271	10380	830	189	522	28	220	8606
b	10941	272	10603	883	193	530	28	243	8756
pyrzycki a	3715	149	3554	294	111	132	29	150	2706
b	3736	150	3577	288	109	130	29	154	2728
stargardzki a	12294	374	11891	800	224	637	56	292	9240
b	12193	366	11798	840	223	625	56	317	9100
Miasta na prawach powiatu: Cities with powiat status:									
Szczecin a	67989	1813	65602	9272	2265	5082	239	1753	46687
b	68839	1823	66286	10000	2372	5087	236	1870	46642
Świnoujście ³ a	6415	130	6271	383	126	421	20	116	4851
b	6293	132	6151	394	127	434	20	126	4681

¹ Notka patrz na str. 25. ² Sumy składników są wyższe od wielkości dla powiatów przygranicznych razem. Powiaty położone przy 2 odcinkach granicy występują w tablicy przy każdym z tych odcinków. ³ Powiat w strefie przygranicznej przy granicy polsko-niemieckiej i morskiej.

¹ See note on page 25. ² The sums of components are higher than the size for the border powiats together. Powiats located at 2 sections of the border are included in the table at each of these sections. ³ Powiat in the border area by the Polish-German and sea border.

TABL. 1. PODMIOTY GOSPODARKI NARODOWEJ W REJESTRZE REGON WEDŁUG SEKTORÓW WŁASNOŚCI I WYBRANYCH FORM PRAWNYCH ¹ (dok.)

Stan w dniu 31 XII

ENTITIES OF THE NATIONAL ECONOMY IN THE REGON REGISTER BY OWNERSHIP SECTORS AND SELECTED LEGAL FORMS ¹ (cont.)

As of 31 XII

N. WOJEWÓDZTWO ZACHODNIOPOMORSKIE (dok.)

N. ZACHODNIOPOMORSKIE VOIVODSHIP (cont.)

WYSZCZEGÓLNIENIE SPECIFICATION a - 2015 b - 2016	Ogółem Grand total	Sektor Sector		Z ogółem Of grand total		spółki cywilne civil law partnerships	spółdzielnie co-operatives	fundacje stowarzyszenia i organizacje społeczne foundations, associations and social organizations	osoby fizyczne prowadzące działalność gospodarczą natural persons conducting economic activity
		publiczny public	prywatny private	spółki handlowe commercial companies					
				razem total	w tym z udziałem kapitału zagranicznego of which with foreign capital participation				
GRANICA MORSKA SEA BORDER									
Powiaty: Powiats:									
białogardzki a	4842	346	4473	271	75	209	27	149	3427
b	4814	351	4446	286	77	211	26	158	3368
goleniowski ² a	8865	255	8521	684	187	509	51	213	6774
b	8934	252	8593	727	193	513	51	231	6773
gryficki a	7708	337	7348	310	76	393	39	168	6010
b	7703	339	7341	331	75	398	39	178	5954
kamieński ² a	7070	225	6830	283	82	386	43	180	5489
b	7084	220	6853	298	85	392	43	192	5458
kołobrzeski a	12667	291	12333	779	266	880	81	312	9570
b	12720	292	12387	814	267	879	77	320	9553
koszaliński a	7275	197	7066	342	103	361	37	237	5827
b	7337	195	7125	359	109	378	36	244	5849
policki ² a	10698	271	10380	830	189	522	28	220	8606
b	10941	272	10603	883	193	530	28	243	8756
sławieński a	5873	220	5630	308	90	290	28	229	4445
b	5895	224	5652	324	93	297	27	244	4422
świdwiński a	4456	295	4153	244	66	199	47	151	3074
b	4417	298	4106	253	67	198	48	155	3016
Miasta na prawach powiatu: Cities with powiat status:									
Koszalin a	18303	580	17651	1501	264	1282	129	511	13386
b	18167	583	17504	1586	278	1287	125	536	13128
Świnoujście ² a	6415	130	6271	383	126	421	20	116	4851
b	6293	132	6151	394	127	434	20	126	4681

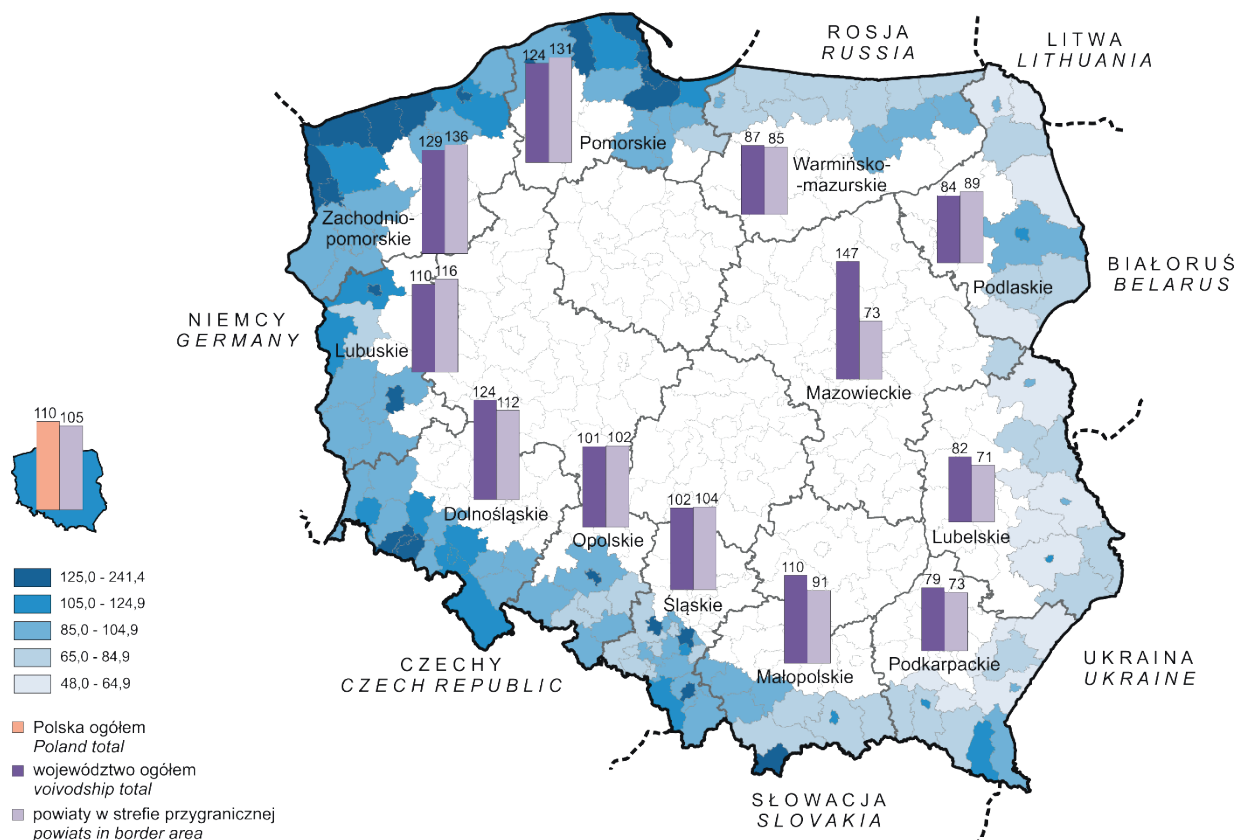
¹ Notka patrz na str. 25. ² Powiat w strefie przygranicznej przy granicy polsko-niemieckiej i morskiej.

¹ See note on page 25. ² Powiat in the border area by the Polish-German and sea border.

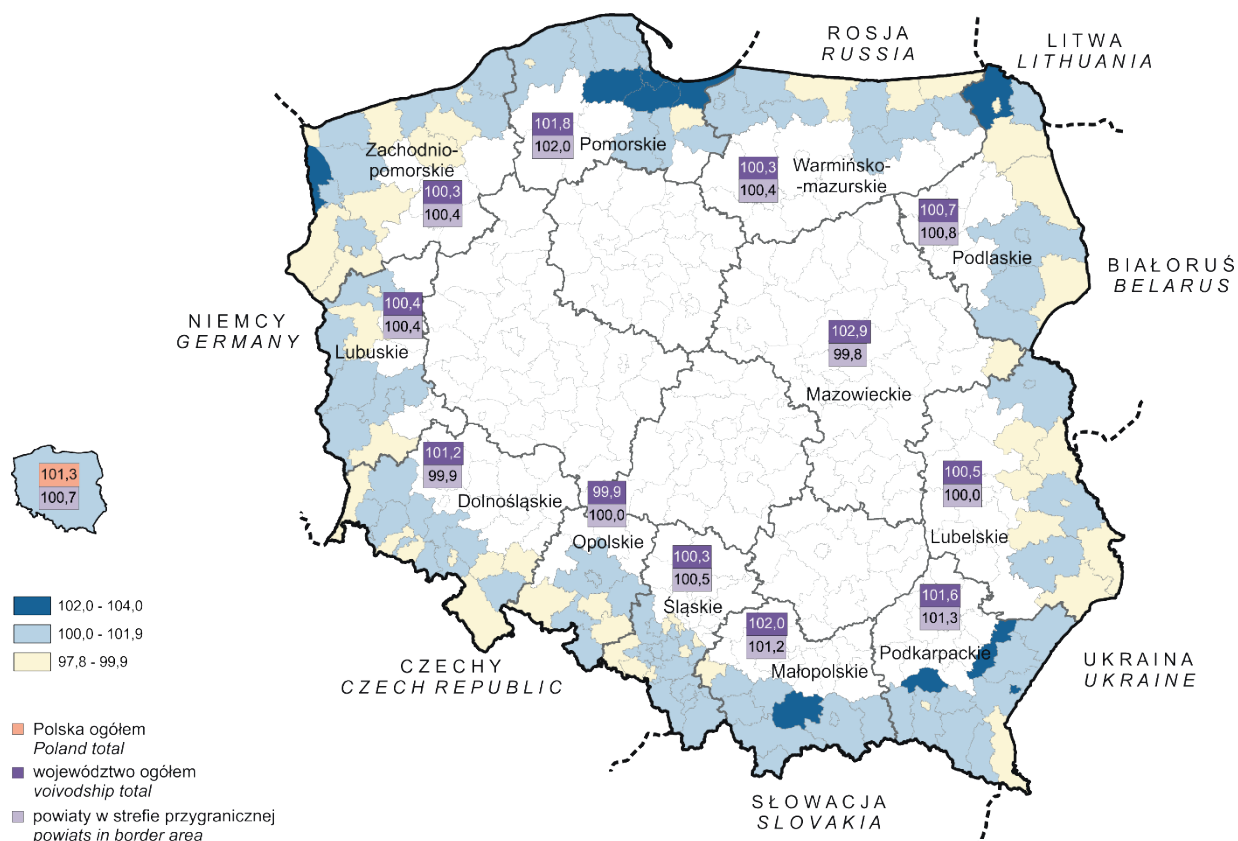
Mapa 2. Podmioty gospodarki narodowej w 2016 r.

Map 2. Entities of the national economy in 2016

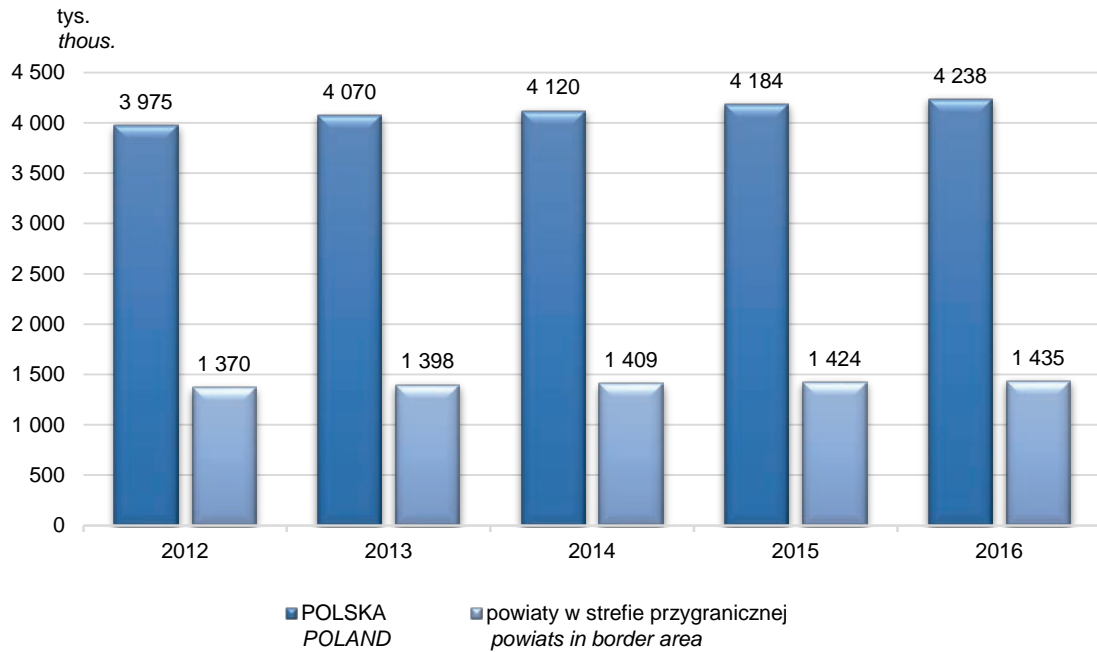
na 1000 ludności per 1000 population



2015=100

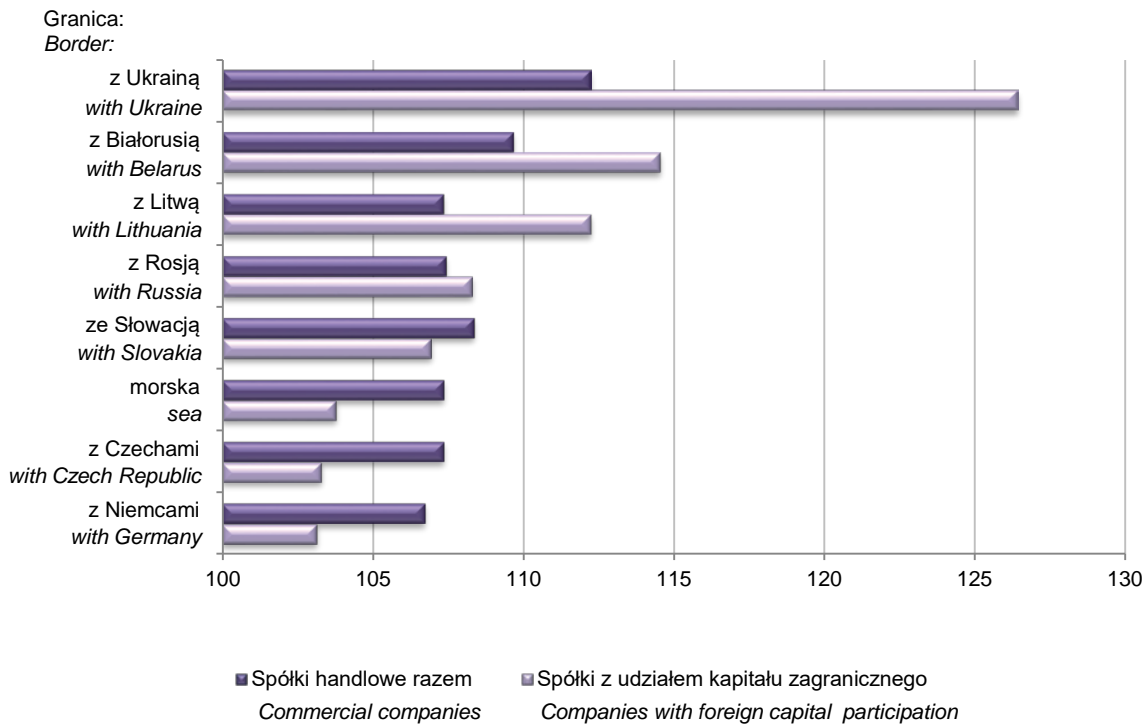


Wykres 1. Podmioty gospodarki narodowej
Chart 1. Entities of the national economy



Wykres 2. Dynamika spółek handlowych w strefie przygranicznej według odcinków granic w 2016 r. (2015 = 100)

Chart 2. Dynamics of commercial companies in the border area by border sections in 2016 (2015 = 100)



TABL. 2. SPÓŁKI HANDLOWE W REJESTRZE REGON WEDŁUG WYBRANYCH FORM PRAWNYCH ¹
Stan w dniu 31 XII
COMMERCIAL COMPANIES IN THE REGON REGISTER BY SELECTED LEGAL FORMS ¹
As of 31 XII
A. WEDŁUG WOJEWÓDZTW
A. BY VOIVODSHIPS

WYSZCZEGÓLNIENIE SPECIFICATION	Ogółem Grand total	Spółki kapitałowe Companies			Spółki osobowe Partnerships					
		razem total	akcyjne joint stock	z ograniczoną odpowiedzialnością limited liability	razem total	partnerskie professional partnerships	jawne unlimited partnerships	komandytowe limited partnerships	komandytowo-akcyjne joint stock-limited partnerships	
a - 2015 b - 2016 c - 2015 = 100										
OGÓŁEM TOTAL										
OGÓŁEM	a	369236	320055	9349	310706	49181	1739	27648	15868	3926
GRAND TOTAL	b	405669	352382	9699	342683	53287	1816	28052	19868	3551
	c	109,9	110,1	103,7	110,3	108,3	104,4	101,5	125,2	90,4
w tym powiaty przygraniczne	a	125246	107448	2855	104593	17798	764	11501	4713	820
of which border powiats	b	134817	115692	2926	112766	19125	781	11651	5943	750
	c	107,6	107,7	102,5	107,8	107,5	102,2	101,3	126,1	91,5
WOJEWÓDZTWO POMORSKIE POMORSKIE VOIVODSHIP										
Razem	a	30281	26823	859	25964	3458	129	1852	1220	257
Total	b	32610	28825	870	27955	3785	135	1858	1557	235
	c	107,7	107,5	101,3	107,7	109,5	104,7	100,3	127,6	91,4
w tym powiaty przygraniczne	a	28623	25394	829	24565	3229	123	1679	1178	249
of which border powiats	b	30837	27303	837	26466	3534	128	1678	1502	226
	c	107,7	107,5	101,0	107,7	109,4	104,1	99,9	127,5	90,8
WOJEWÓDZTWO WARMIŃSKO-MAZURSKIE WARMIŃSKO-MAZURSKIE VOIVODSHIP										
Razem	a	8133	6829	149	6680	1304	130	961	180	33
Total	b	8821	7467	153	7314	1354	129	965	227	33
	c	108,5	109,3	102,7	109,5	103,8	99,2	100,4	126,1	100,0
w tym powiaty przygraniczne	a	2755	2298	31	2267	457	71	344	39	3
of which border powiats	b	2953	2487	33	2454	466	71	343	49	3
	c	107,2	108,2	106,5	108,2	102,0	100,0	99,7	125,6	100,0
WOJEWÓDZTWO PODLASKIE PODLASKIE VOIVODSHIP										
Razem	a	6490	4928	124	4804	1562	90	1169	265	38
Total	b	7114	5459	125	5334	1655	92	1195	332	36
	c	109,6	110,8	100,8	111,0	106,0	102,2	102,2	125,3	94,7
w tym powiaty przygraniczne	a	5559	4241	106	4135	1318	85	951	246	36
of which border powiats	b	6105	4707	109	4598	1398	87	971	306	34
	c	109,8	111,0	102,8	111,2	106,1	102,4	102,1	124,4	94,4
WOJEWÓDZTWO MAZOWIECKIE MAZOWIECKIE VOIVODSHIP										
Razem	a	142530	127180	4126	123054	15350	351	6873	6093	2033
Total	b	158490	141766	4330	137436	16724	387	6998	7506	1833
	c	111,2	111,5	104,9	111,7	109,0	110,3	101,8	123,2	90,2
w tym powiaty przygraniczne	a	85	66	2	64	19	-	17	2	-
of which border powiats	b	90	71	2	69	19	-	17	2	-
	c	105,9	107,6	100,0	107,8	100,0	-	100,0	100,0	-
WOJEWÓDZTWO LUBELSKIE LUBELSKIE VOIVODSHIP										
Razem	a	12448	10264	261	10003	2184	120	1609	332	123
Total	b	13767	11482	268	11214	2285	121	1624	424	116
	c	110,6	111,9	102,7	112,1	104,6	100,8	100,9	127,7	94,3
w tym powiaty przygraniczne	a	3383	2788	49	2739	595	21	502	66	6
of which border powiats	b	3639	3020	50	2970	619	22	506	84	7
	c	107,6	108,3	102,0	108,4	104,0	104,8	100,8	127,3	116,7

¹ W podziale według województw i powiatów przygranicznych – bez podmiotów, dla których informacja o adresie siedziby nie występuje w rejestrze REGON.

¹ Broken down by voivodships and border powiats - excluding entities for which information about the registered office address does not appear in the REGON register.

TABL. 2. SPÓŁKI HANDLOWE W REJESTRZE REGON WEDŁUG WYBRANYCH FORM PRAWNYCH ¹ (cd.)

Stan w dniu 31 XII

 COMMERCIAL COMPANIES IN THE REGON REGISTER BY SELECTED LEGAL FORMS ¹ (cont.)

As of 31 XII

A. WEDŁUG WOJEWÓDZTW (dok.)
A. BY VOIVODSHIPS (cont.)

WYSZCZEGÓLNIENIE SPECIFICATION	Ogółem Grand total	Spółki kapitałowe Companies			Spółki osobowe Partnerships					
		razem total	akcyjne joint stock	z ograniczoną odpowiedzialnością limited liability	razem total	partnerskie professional partnerships	jawne unlimited partnerships	komandytowe limited partnerships	komandytowo-akcyjne joint stock-limited partnerships	
a - 2015 b - 2016 c - 2015 = 100										
WOJEWÓDZTWO PODKARPACKIE PODKARPACKIE VOIVODSHIP										
Razem	a	11846	9739	268	9471	2107	112	1473	426	96
Total	b	13402	11149	269	10880	2253	111	1483	576	83
	c	113,1	114,5	100,4	114,9	106,9	99,1	100,7	135,2	86,5
w tym powiaty przygraniczne	a	3635	3010	87	2923	625	29	466	97	33
of which border powiats	b	4174	3512	84	3428	662	31	466	134	31
	c	114,8	116,7	96,6	117,3	105,9	106,9	100,0	138,1	93,9
WOJEWÓDZTWO MAŁOPOLSKIE MAŁOPOLSKIE VOIVODSHIP										
Razem	a	36083	29482	802	28680	6601	191	3560	2362	488
Total	b	40150	32855	813	32042	7295	214	3644	3000	437
	c	111,3	111,4	101,4	111,7	110,5	112,0	102,4	127,0	89,5
w tym powiaty przygraniczne	a	5553	4151	87	4064	1402	26	1037	292	47
of which border powiats	b	5981	4494	87	4407	1487	27	1056	362	42
	c	107,7	108,3	100,0	108,4	106,1	103,8	101,8	124,0	89,4
WOJEWÓDZTWO ŚLĄSKIE ŚLĄSKIE VOIVODSHIP										
Razem	a	47907	40899	1262	39637	7008	259	4569	1856	324
Total	b	51813	44223	1310	42913	7590	261	4671	2366	292
	c	108,2	108,1	103,8	108,3	108,3	100,8	102,2	127,5	90,1
w tym powiaty przygraniczne	a	35075	30124	958	29166	4951	213	3114	1362	262
of which border powiats	b	37881	32511	1004	31507	5370	215	3183	1732	240
	c	108,0	107,9	104,8	108,0	108,5	100,9	102,2	127,2	91,6
WOJEWÓDZTWO OPOLSKIE OPOLSKIE VOIVODSHIP										
Razem	a	7079	6055	138	5917	1024	59	712	222	31
Total	b	7528	6441	134	6307	1087	56	719	288	24
	c	106,3	106,4	97,1	106,6	106,2	94,9	101,0	129,7	77,4
w tym powiaty przygraniczne	a	5830	4999	116	4883	831	46	564	191	30
of which border powiats	b	6179	5289	111	5178	890	44	576	247	23
	c	106,0	105,8	95,7	106,0	107,1	95,7	102,1	129,3	76,7
WOJEWÓDZTWO DOLNOŚLĄSKIE DOLNOŚLĄSKIE VOIVODSHIP										
Razem	a	37463	32481	902	31579	4982	175	2639	1796	372
Total	b	41099	35715	951	34764	5384	183	2638	2227	336
	c	109,7	110,0	105,4	110,1	108,1	104,6	100,0	124,0	90,3
w tym powiaty przygraniczne	a	8907	7759	179	7580	1148	38	869	212	29
of which border powiats	b	9413	8208	182	8026	1205	39	872	269	25
	c	105,7	105,8	101,7	105,9	105,0	102,6	100,3	126,9	86,2
WOJEWÓDZTWO LUBUSKIE LUBUSKIE VOIVODSHIP										
Razem	a	10290	9026	164	8862	1264	55	786	387	36
Total	b	11010	9647	167	9480	1363	56	792	476	39
	c	107,0	106,9	101,8	107,0	107,8	101,8	100,8	123,0	108,3
w tym powiaty przygraniczne	a	8515	7479	133	7346	1036	49	620	335	32
of which border powiats	b	9116	7995	136	7859	1121	50	624	413	34
	c	107,1	106,9	102,3	107,0	108,2	102,0	100,6	123,3	106,3
WOJEWÓDZTWO ZACHODNIOPOMORSKIE ZACHODNIOPOMORSKIE VOIVODSHIP										
Razem	a	18686	16349	294	16055	2337	68	1445	729	95
Total	b	19865	17353	309	17044	2512	71	1465	889	87
	c	106,3	106,1	105,1	106,2	107,5	104,4	101,4	121,9	91,6
w tym powiaty przygraniczne	a	17326	15139	278	14861	2187	63	1338	693	93
of which border powiats	b	18449	16095	291	15804	2354	67	1359	843	85
	c	106,5	106,3	104,7	106,3	107,6	106,3	101,6	121,6	91,4

¹ Notka patrz na str. 46.

¹ See note on page 46.

TABL. 2. SPÓŁKI HANDLOWE W REJESTRZE REGON WEDŁUG WYBRANYCH FORM PRAWNYCH ¹ (cd.)

Stan w dniu 31 XII

 COMMERCIAL COMPANIES IN THE REGON REGISTER BY SELECTED LEGAL FORMS ¹ (cont.)

As of 31 XII

B. W POWIATACH PRZYGRANICZNYCH WEDŁUG ODCINKÓW GRANIC
B. IN BORDER POWIATS BY BORDERS SECTIONS

WYSZCZEGÓLNIENIE SPECIFICATION	Ogółem Grand total	Spółki kapitałowe Companies			Spółki osobowe Partnerships					
		razem total	akcyjne joint stock	z ograniczoną odpowiedzialnością limited liability	razem total	partnerskie professional partnerships	jawne unlimited partnerships	komandytowe limited partnerships	komandytowo-akcyjne joint stock-limited partnerships	
a - 2015										
b - 2016										
c - 2015 = 100										
OGÓŁEM ²	a	125246	107448	2855	104593	17798	764	11501	4713	820
GRAND TOTAL ²	b	134817	115692	2926	112766	19125	781	11651	5943	750
	c	107,6	107,7	102,5	107,8	107,5	102,2	101,3	126,1	91,5
GRANICA POLSKO-ROSYJSKA POLISH-RUSSIAN BORDER										
Razem powiaty przygraniczne	a	3555	2948	49	2899	607	84	454	65	4
Total border powiats	b	3819	3198	50	3148	621	84	453	80	4
w województwach: in voivodships:	c	107,4	108,5	102,0	108,6	102,3	100,0	99,8	123,1	100,0
Pomorskim	a	169	150	1	149	19	2	13	4	-
Pomorskie	b	181	161	1	160	20	2	13	5	-
	c	107,1	107,3	100,0	107,4	105,3	100,0	100,0	125,0	-
Warmińsko-mazurskim	a	2755	2298	31	2267	457	71	344	39	3
Warmińsko-Mazurskie	b	2953	2487	33	2454	466	71	343	49	3
	c	107,2	108,2	106,5	108,2	102,0	100,0	99,7	125,6	100,0
Podlaskim	a	631	500	17	483	131	11	97	22	1
Podlaskie	b	685	550	16	534	135	11	97	26	1
	c	108,6	110,0	94,1	110,6	103,1	100,0	100,0	118,2	100,0
GRANICA POLSKO-BIAŁORUSKA POLISH-BELARUSIAN BORDER										
Razem powiaty przygraniczne	a	7647	6013	133	5880	1634	98	1211	287	38
Total border powiats	b	8385	6658	137	6521	1727	101	1234	357	35
w województwach: in voivodships:	c	109,7	110,7	103,0	110,9	105,7	103,1	101,9	124,4	92,1
Podlaskim	a	5559	4241	106	4135	1318	85	951	246	36
Podlaskie	b	6105	4707	109	4598	1398	87	971	306	34
	c	109,8	111,0	102,8	111,2	106,1	102,4	102,1	124,4	94,4
Mazowieckim	a	85	66	2	64	19	-	17	2	-
Mazowieckie	b	90	71	2	69	19	-	17	2	-
	c	105,9	107,6	100,0	107,8	100,0	-	100,0	100,0	-
Lubelskim	a	2003	1706	25	1681	297	13	243	39	2
Lubelskie	b	2190	1880	26	1854	310	14	246	49	1
	c	109,3	110,2	104,0	110,3	104,4	107,7	101,2	125,6	50,0
GRANICA POLSKO-UKRAIŃSKA POLISH-UKRAINIAN BORDER										
Razem powiaty przygraniczne	a	4509	3710	68	3642	799	33	640	105	21
Total border powiats	b	5061	4219	68	4151	842	34	646	141	21
w województwach: in voivodships:	c	112,2	113,7	100,0	114,0	105,4	103,0	100,9	134,3	100,0
Lubelskim	a	2146	1737	30	1707	409	13	350	42	4
Lubelskie	b	2292	1864	29	1835	428	13	354	55	6
	c	106,8	107,3	96,7	107,5	104,6	100,0	101,1	131,0	150,0
Podkarpackim	a	2363	1973	38	1935	390	20	290	63	17
Podkarpackie	b	2769	2355	39	2316	414	21	292	86	15
	c	117,2	119,4	102,6	119,7	106,2	105,0	100,7	136,5	88,2

¹ Notka patrz na str. 46. ² Sumy składników są wyższe od wielkości ogółem o dane dla powiatów położonych równocześnie w strefie przy 2 lub 3 odcinkach granicy. Powiaty te zostały ujęte przy każdym z odcinków granicy.

¹ See note on page 46. ² The sums of components are higher than the total value by the data for powiats situated simultaneously in the zone at 2 or 3 sections of the border. These powiats were included in each of the sections of the border.

TABL. 2. SPÓŁKI HANDLOWE W REJESTRZE REGON WEDŁUG WYBRANYCH FORM PRAWNYCH ¹ (cd.)

Stan w dniu 31 XII

 COMMERCIAL COMPANIES IN THE REGON REGISTER BY SELECTED LEGAL FORMS ¹ (cont.)

As of 31 XII

B. W POWIATACH PRZYGRANICZNYCH WEDŁUG ODCINKÓW GRANIC (cd.)
B. IN BORDER POWIATS BY BORDERS SECTIONS (cont.)

WYSZCZEGÓLNIENIE SPECIFICATION	Ogółem Grand total	Spółki kapitałowe Companies			Spółki osobowe Partnerships					
		razem total	akcyjne joint stock	z ograniczoną odpowiedzialnością limited liability	razem total	partnerskie professional partnerships	jawne unlimited partnerships	komandytowe limited partnerships	komandytowo-akcyjne joint stock-limited partnerships	
a - 2015 b - 2016 c - 2015 = 100										
GRANICA POLSKO-LITEWSKA POLISH-LITHUANIAN BORDER										
Razem powiaty przygraniczne	a	1049	826	23	803	223	16	177	29	1
Total border powiats	b	1126	899	22	877	227	16	175	35	1
	c	107,3	108,8	95,7	109,2	101,8	100,0	98,9	120,7	100,0
w województwach: in voivodships:										
Warmińsko-mazurskim a	244	204	3	201	40	3	33	4	-
Warmińsko-Mazurskie	b	263	227	3	224	36	3	29	4	-
	c	107,8	111,3	100,0	111,4	90,0	100,0	87,9	100,0	-
Podlaskim a	805	622	20	602	183	13	144	25	1
Podlaskie	b	863	672	19	653	191	13	146	31	1
	c	107,2	108,0	95,0	108,5	104,4	100,0	101,4	124,0	100,0
GRANICA POLSKO-SŁOWACKA POLISH-SLOVAKIAN BORDER										
Razem powiaty przygraniczne	a	14772	11728	317	11411	3044	62	2152	711	119
Total border powiats	b	16006	12718	320	12398	3288	64	2205	910	109
	c	108,4	108,4	100,9	108,6	108,0	103,2	102,5	128,0	91,6
w województwach: in voivodships:										
Podkarpackim a	1911	1546	64	1482	365	12	269	60	24
Podkarpackie	b	2145	1755	60	1695	390	13	273	80	24
	c	112,2	113,5	93,8	114,4	106,8	108,3	101,5	133,3	100,0
Małopolskim a	5553	4151	87	4064	1402	26	1037	292	47
Małopolskie	b	5981	4494	87	4407	1487	27	1056	362	42
	c	107,7	108,3	100,0	108,4	106,1	103,8	101,8	124,0	89,4
Śląskim a	7308	6031	166	5865	1277	24	846	359	48
Śląskie	b	7880	6469	173	6296	1411	24	876	468	43
	c	107,8	107,3	104,2	107,3	110,5	100,0	103,5	130,4	89,6
GRANICA POLSKO-CZEŠKA POLISH-CZECH REPUBLIC BORDER										
Razem powiaty przygraniczne	a	49812	42882	1253	41629	6930	297	4547	1765	321
Total border powiats	b	53473	46008	1297	44711	7465	298	4631	2248	288
	c	107,3	107,3	103,5	107,4	107,7	100,3	101,8	127,4	89,7
w województwach: in voivodships:										
Śląskim a	35075	30124	958	29166	4951	213	3114	1362	262
Śląskie	b	37881	32511	1004	31507	5370	215	3183	1732	240
	c	108,0	107,9	104,8	108,0	108,5	100,9	102,2	127,2	91,6
Opolskim a	5830	4999	116	4883	831	46	564	191	30
Opolskie	b	6179	5289	111	5178	890	44	576	247	23
	c	106,0	105,8	95,7	106,0	107,1	95,7	102,1	129,3	76,7
Dolnośląskim a	8907	7759	179	7580	1148	38	869	212	29
Dolnośląskie	b	9413	8208	182	8026	1205	39	872	269	25
	c	105,7	105,8	101,7	105,9	105,0	102,6	100,3	126,9	86,2

¹ Notka patrz na str. 46.

¹ See note on page 46.

TABL. 2. SPÓŁKI HANDLOWE W REJESTRZE REGON WEDŁUG WYBRANYCH FORM PRAWNYCH ¹ (dok.)

Stan w dniu 31 XII

COMMERCIAL COMPANIES IN THE REGON REGISTER BY SELECTED LEGAL FORMS ¹ (cont.)

As of 31 XII

B. W POWIATACH PRZYGRANICZNYCH WEDŁUG ODCINKÓW GRANIC (dok.)

B. IN BORDER POWIATS BY BORDERS SECTIONS (cont.)

WYSZCZEGÓLNIENIE SPECIFICATION	Ogółem Grand total	Spółki kapitałowe Companies			Spółki osobowe Partnerships					
		razem total	akcyjne joint stock	z ograniczoną odpowiedzialnością limited liability	razem total	partnerskie professional partnerships	jawne unlimited partnerships	komandytowe limited partnerships	komandytowo-akcyjne joint stock-limited partnerships	
a - 2015 b - 2016 c - 2015 = 100										
GRANICA POLSKO-NIEMIECKA POLISH-GERMAN BORDER										
Razem powiaty przygraniczne	a	23710	20742	387	20355	2968	101	1792	962	113
Total border powiats	b	25304	22092	404	21688	3212	106	1821	1177	108
	c	106,7	106,5	104,4	106,5	108,2	105,0	101,6	122,3	95,6
w województwach: in voivodships:										
Dolnośląskim	a	1624	1383	27	1356	241	2	174	60	5
Dolnośląskie	b	1692	1446	28	1418	246	2	175	66	3
	c	104,2	104,6	103,7	104,6	102,1	100,0	100,6	110,0	60,0
Lubuskim	a	8515	7479	133	7346	1036	49	620	335	32
Lubuskie	b	9116	7995	136	7859	1121	50	624	413	34
	c	107,1	106,9	102,3	107,0	108,2	102,0	100,6	123,3	106,3
Zachodniopomorskim	a	13571	11880	227	11653	1691	50	998	567	76
Zachodniopomorskie	b	14496	12651	240	12411	1845	54	1022	698	71
	c	106,8	106,5	105,7	106,5	109,1	108,0	102,4	123,1	93,4
GRANICA MORSKA SEA BORDER										
Razem powiaty przygraniczne	a	35902	31600	930	30670	4302	184	2423	1414	281
Total border powiats	b	38542	33896	942	32954	4646	188	2430	1774	254
	c	107,4	107,3	101,3	107,4	108,0	102,2	100,3	125,5	90,4
w województwach: in voivodships:										
Pomorskim	a	28623	25394	829	24565	3229	123	1679	1178	249
Pomorskie	b	30837	27303	837	26466	3534	128	1678	1502	226
	c	107,7	107,5	101,0	107,7	109,4	104,1	99,9	127,5	90,8
Warmińsko-mazurskim	a	1344	1132	16	1116	212	44	142	24	2
Warmińsko-Mazurskie	b	1450	1232	18	1214	218	44	144	28	2
	c	107,9	108,8	112,5	108,8	102,8	100,0	101,4	116,7	100,0
Zachodniopomorskim	a	5935	5074	85	4989	861	17	602	212	30
Zachodniopomorskie	b	6255	5361	87	5274	894	16	608	244	26
	c	105,4	105,7	102,4	105,7	103,8	94,1	101,0	115,1	86,7

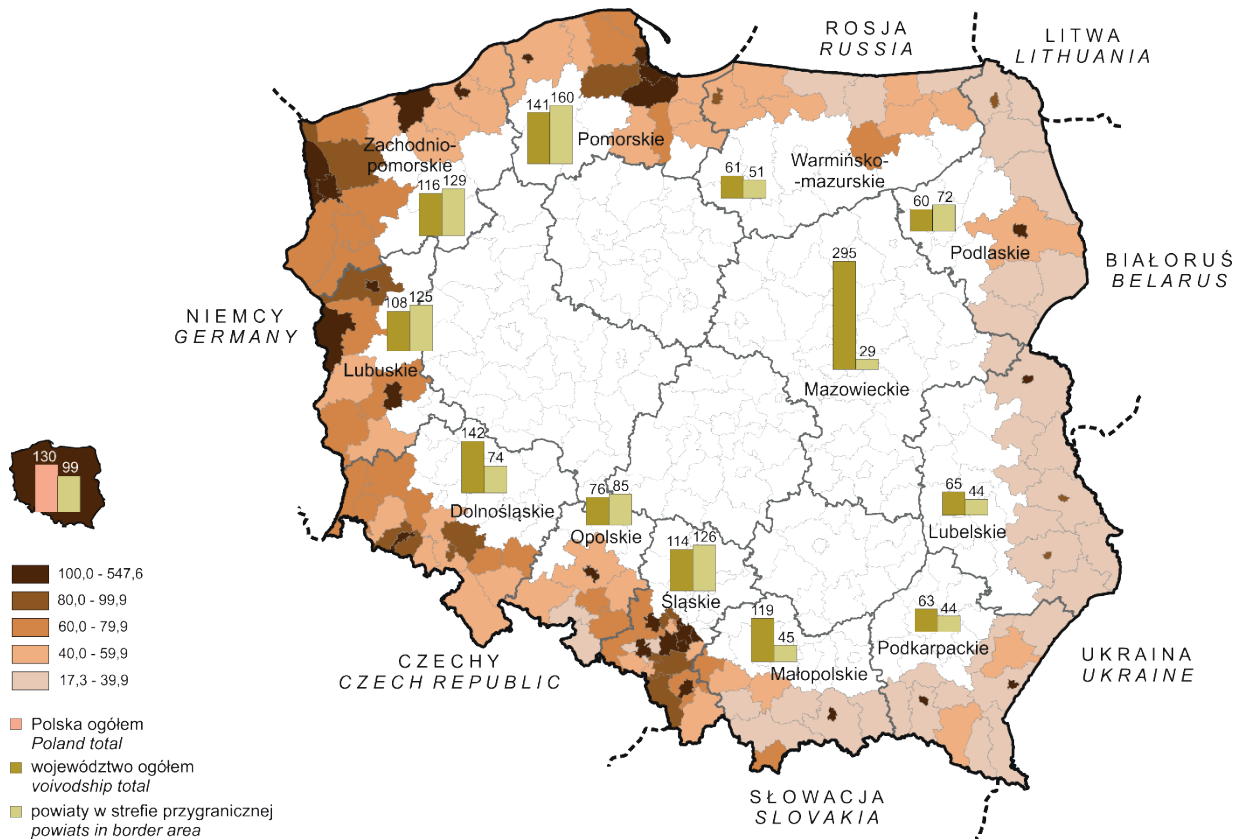
¹ Notka patrz na str. 46.

¹ See note on page 46.

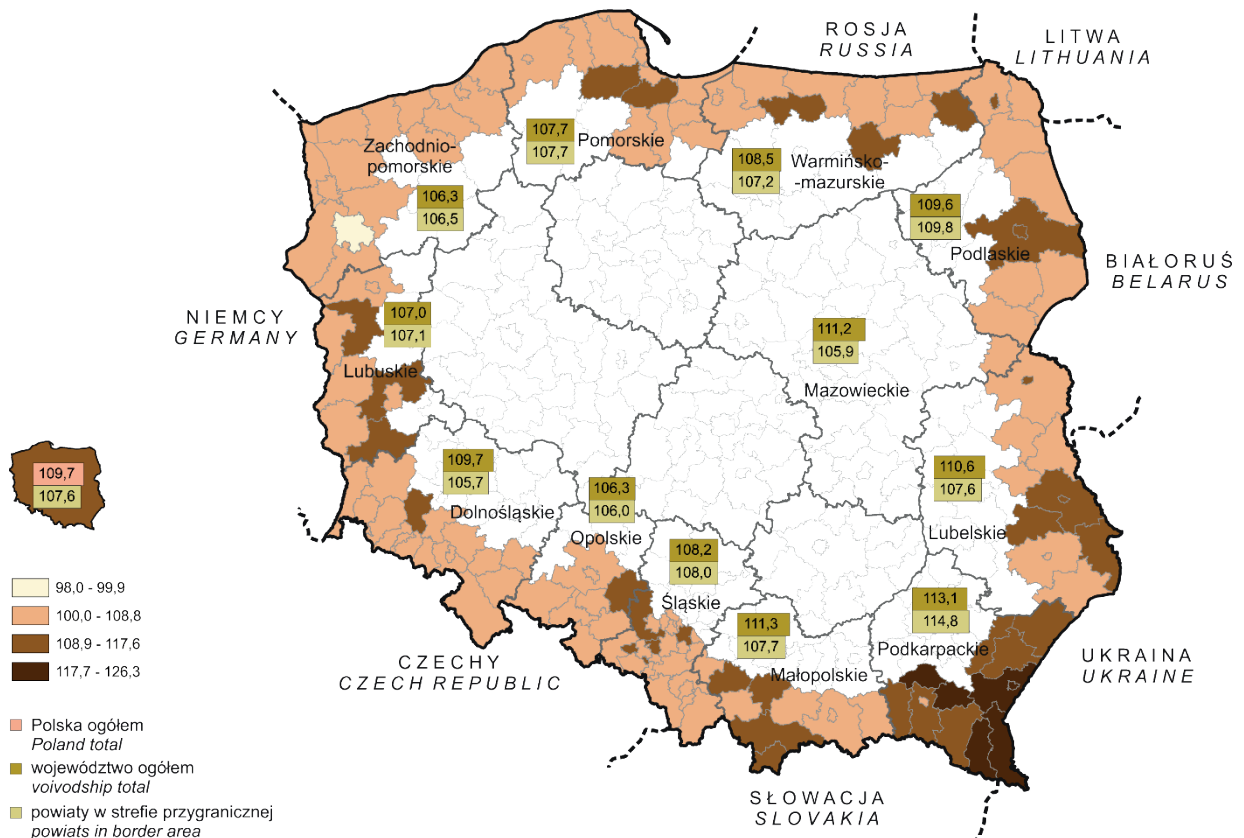
Mapa 3. Spółki handlowe w 2016 r.

Map 3. Commercial companies in 2016

na 10 tys. ludności *per 10 thous. population*



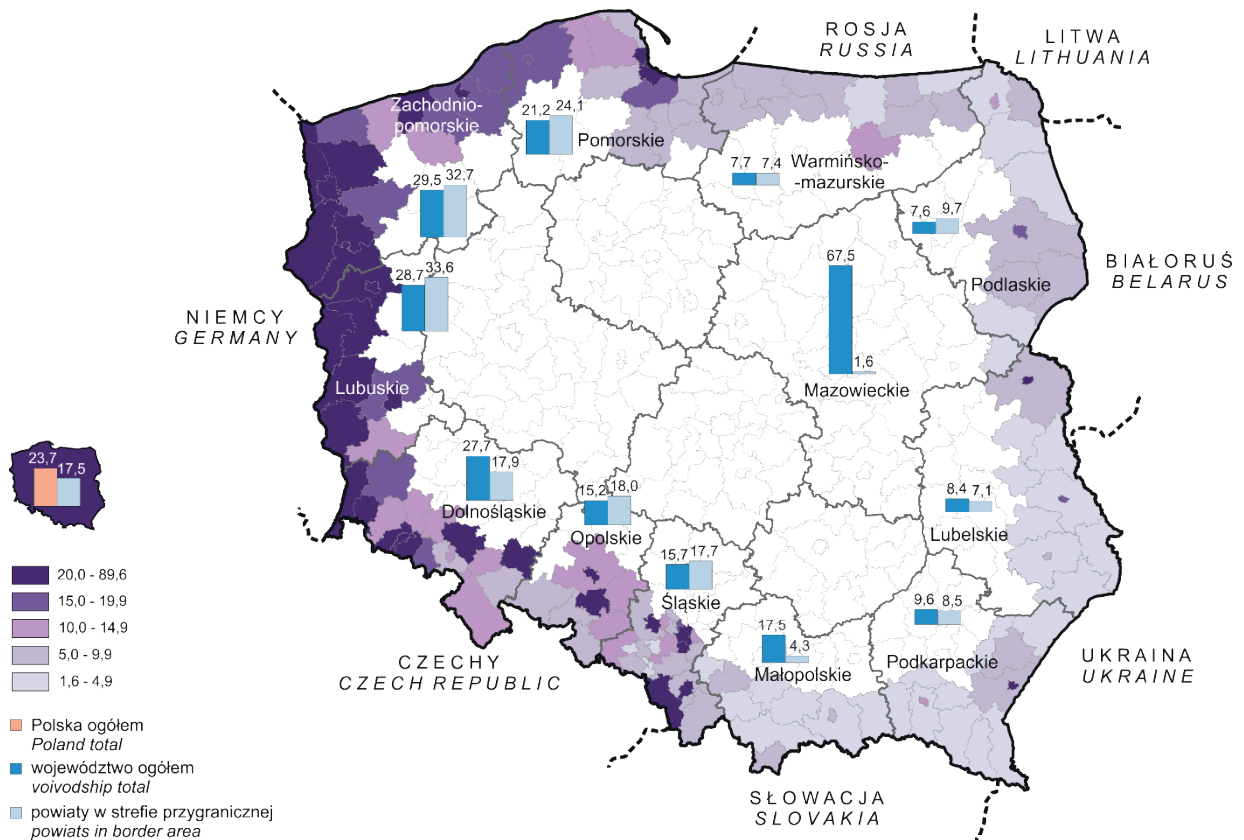
2015=100



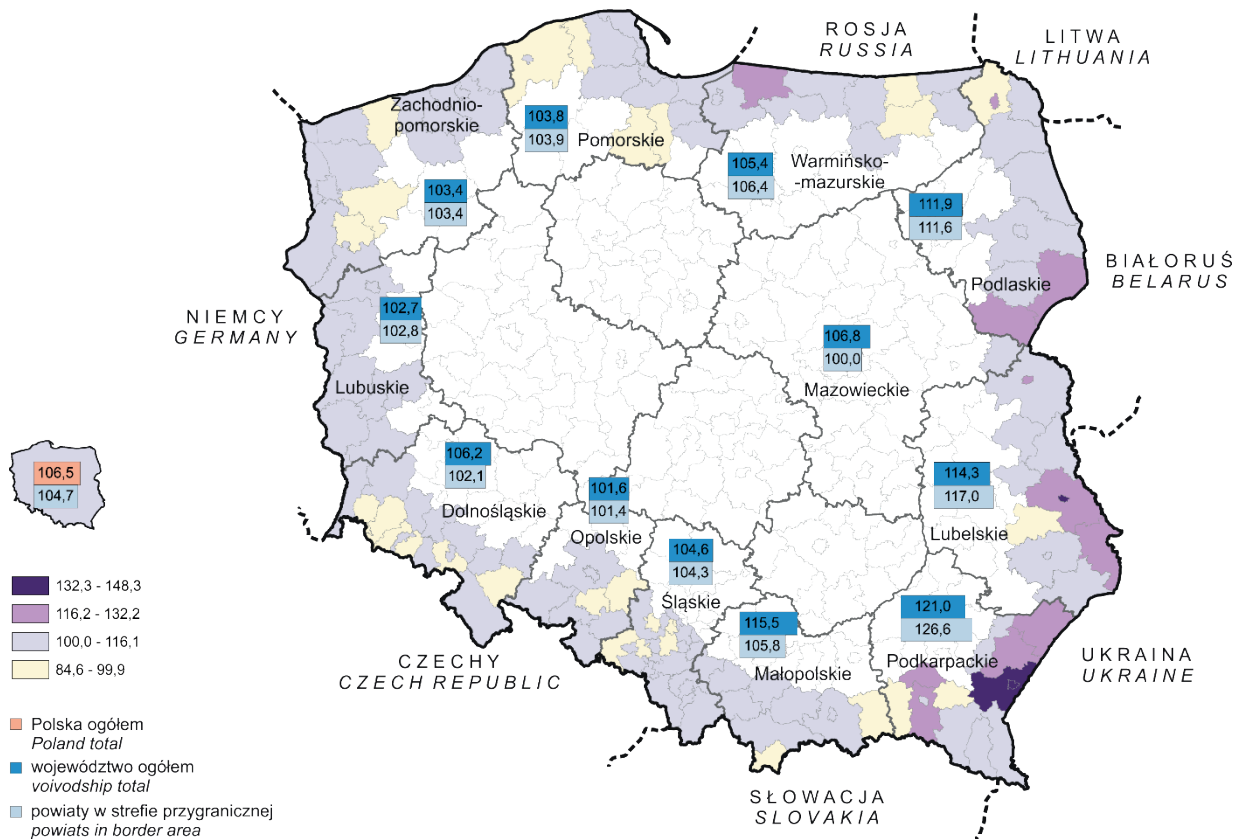
Mapa 4. Spółki z udziałem kapitału zagranicznego w 2016 r.

Map 4. Commercial companies with foreign capital participation in 2016

na 10 tys. ludności per 10 thous. population



2015=100



TABL. 3. PODMIOTY GOSPODARKI NARODOWEJ W REJESTRZE REGON WEDŁUG WYBRANYCH SEKCJI POLSKIEJ KLASYFIKACJI DZIAŁALNOŚCI ¹

Stan w dniu 31 XII

ENTITIES OF THE NATIONAL ECONOMY IN THE REGON REGISTER BY SELECTED SECTIONS OF THE POLISH CLASSIFICATION OF ACTIVITIES ¹

As of 31 XII

A. WEDŁUG WOJEWÓDZTW

A. BY VOIVODSHIPS

WYSZCZEGÓLNIENIE SPECIFICATION	Ogółem Grand total	W tym Of which									
		rolnictwo, leśnictwo, łowiectwo i rybactwo agriculture, forestry and fishing	przemysł industry		budo- wnictwo construc- tion	handel; naprawa pojazdów samochodo- wych ^A trade; repair of motor vehicles ^A	zakwate- rowanie i gastro- nomia ^A accom- modation and catering ^A	transport i gospo- darka magazy- nowa transporta- tion and storage	działalność profesjo- nalna, naukowa i technicz- na profes- sional, scientific and technical activities	admini- strowanie i działal- ność wspiera- jąca ^A adminis- trative and support service activities	
			razem total	w tym przetwór- stwo prze- mysłowe of which manufac- turing							
a - 2015											
b - 2016											
c - 2015 = 100											
OGÓŁEM TOTAL											
OGÓŁEM	a	3228498	53824	300511	279581	374136	803412	106704	197661	320371	96560
GRAND TOTAL	b	3273690	53421	302947	281293	379447	792991	107741	200401	334346	100006
	c	101,4	99,3	100,8	100,6	101,4	98,7	101,0	101,4	104,4	103,6
w tym powiaty przygraniczne	a	1424445	26410	137514	128486	177024	346703	59284	86983	116910	38898
of which border powiats	b	1434702	26303	138510	129216	179312	339886	59617	87772	120693	39536
	c	100,7	99,6	100,7	100,6	101,3	98,0	100,6	100,9	103,2	101,6
WOJEWÓDZTWO POMORSKIE POMORSKIE VOIVODSHIP											
Razem	a	281861	4474	32205	30356	35077	59445	14426	17821	26429	7708
Total	b	286844	4453	32312	30495	35889	58523	14859	18256	27749	7964
	c	101,8	99,5	100,3	100,5	102,3	98,4	103,0	102,4	105,0	103,3
w tym powiaty przygraniczne	a	247692	3185	28206	26594	29899	51838	13504	15473	24319	6891
of which border powiats	b	252530	3188	28355	26771	30593	51026	13947	15850	25586	7135
	c	102,0	100,1	100,5	100,7	102,3	98,4	103,3	102,4	105,2	103,5
WOJEWÓDZTWO WARMIŃSKO-MAZURSKIE WARMINSKO-MAZURSKIE VOIVODSHIP											
Razem	a	123876	4442	10965	10092	14315	26856	3617	7131	9196	3345
Total	b	124287	4429	11112	10202	14414	26137	3633	7146	9404	3371
	c	100,3	99,7	101,3	101,1	100,7	97,3	100,4	100,2	102,3	100,8
w tym powiaty przygraniczne	a	48842	1749	4414	4093	5360	10565	1704	2694	2928	1326
of which border powiats	b	49030	1752	4501	4164	5373	10277	1713	2661	2990	1353
	c	100,4	100,2	102,0	101,7	100,2	97,3	100,5	98,8	102,1	102,0
WOJEWÓDZTWO PODLASKIE PODLASKIE VOIVODSHIP											
Razem	a	99309	2975	8777	8082	12567	25465	2416	7097	8353	2291
Total	b	99956	2902	8843	8099	12806	24929	2409	7131	8561	2279
	c	100,7	97,5	100,8	100,2	101,9	97,9	99,7	100,5	102,5	99,5
w tym powiaty przygraniczne	a	74692	1867	6580	6049	8785	18894	1856	5324	6803	1710
of which border powiats	b	75321	1844	6666	6090	8899	18490	1863	5330	6973	1701
	c	100,8	98,8	101,3	100,7	101,3	97,9	100,4	100,1	102,5	99,5
WOJEWÓDZTWO MAZOWIECKIE MAZOWIECKIE VOIVODSHIP											
Razem	a	766030	9027	64948	59516	72966	194013	19402	45474	104046	28637
Total	b	788008	8970	65507	59876	74188	194796	19932	46250	110401	30474
	c	102,9	99,4	100,9	100,6	101,7	100,4	102,7	101,7	106,1	106,4
w tym powiaty przygraniczne	a	2308	236	196	175	271	537	39	202	135	66
of which border powiats	b	2304	232	194	175	260	525	33	217	131	73
	c	99,8	98,3	99,0	100,0	95,9	97,8	84,6	107,4	97,0	110,6
WOJEWÓDZTWO LUBELSKIE LUBELSKIE VOIVODSHIP											
Razem	a	173184	4136	14938	13783	20799	47899	4566	11698	13748	4068
Total	b	174123	4029	14942	13772	21018	46655	4506	11935	14256	4084
	c	100,5	97,4	100,0	99,9	101,1	97,4	98,7	102,0	103,7	100,4
w tym powiaty przygraniczne	a	59319	2084	4719	4280	7059	17197	1681	4150	3805	1368
of which border powiats	b	59339	2039	4665	4223	7118	16842	1641	4251	3895	1357
	c	100,0	97,8	98,9	98,7	100,8	97,9	97,6	102,4	102,4	99,2

¹ W podziale według województw i powiatów przygranicznych oraz sekcji PKD – bez podmiotów, dla których informacja o rodzaju przeważającej działalności lub o adresie siedziby/miejscu zamieszkania nie występuje w rejestrze REGON.

¹ Broken down by voivodships and border powiats as well as PKD sections - excluding entities for which information about the type of prevailing activity or registered office address/place of residence does not appear in the REGON register.

TABL. 3. PODMIOTY GOSPODARKI NARODOWEJ W REJESTRZE REGON WEDŁUG WYBRANYCH SEKCJI POLSKIEJ KLA SYFIKACJI DZIAŁALNOŚCI ¹

Stan w dniu 31 XII

ENTITIES OF THE NATIONAL ECONOMY IN THE REGON REGISTER BY SELECTED SECTIONS OF THE POLISH CLASSIFICATION OF ACTIVITIES ¹

As of 31 XII

A. WEDŁUG WOJEWÓDZTW (dok.)

A. BY VOIVODSHIPS (cont.)

WYSZCZEGÓLNIENIE SPECIFICATION	Ogółem Grand total	W tym Of which								
		rolnictwo, leśnictwo, łowiectwo i rybactwo agriculture, forestry and fishing	przemysł industry		budo- wnictwo construc- tion	handel; naprawa pojazdów samocho- dowych ^Δ trade; repair of motor vehicles ^Δ	zakwate- rowanie i gastro- nomia ^Δ accom- modation and catering ^Δ	transport i gospo- darka magazy- nowa transport- ation and storage	działalność profesjo- nalna, naukowa i technicz- na profes- sional, scientific and technical activities	admini- strowanie i działal- ność wspiera- jąca ^Δ adminis- trative and support service activities
			razem total	w tym przetwór- stwo prze- mysłowe of which manufac- turing						
WOJEWÓDZTWO PODKARPACKIE PODKARPACKIE VOIVODSHIP										
Razem a	165155	3159	16910	15941	20735	43383	4648	10937	13744	4074
Total b	167749	3153	17259	16102	21317	42885	4630	11256	14292	4190
c	101,6	99,8	102,1	101,0	102,8	98,9	99,6	102,9	104,0	102,8
w tym powiaty przygraniczne a	67767	1958	6681	6294	8610	17956	2264	4276	4732	1419
of which border powiats b	68633	1946	6874	6345	8918	17687	2277	4394	4846	1462
c	101,3	99,4	102,9	100,8	103,6	98,5	100,6	102,8	102,4	103,0
WOJEWÓDZTWO MAŁOPOLSKIE MAŁOPOLSKIE VOIVODSHIP										
Razem a	363883	3949	37705	35695	49613	89089	13735	22796	35227	10628
Total b	371107	3943	38105	36007	50868	88219	13896	23441	36844	11184
c	102,0	99,8	101,1	100,9	102,5	99,0	101,2	102,8	104,6	105,2
w tym powiaty przygraniczne a	118212	1789	15182	14541	21057	28585	6326	6791	7765	2887
of which border powiats b	119584	1800	15331	14664	21664	28166	6314	6918	8075	2942
c	101,2	100,6	101,0	100,8	102,9	98,5	99,8	101,9	104,0	101,9
WOJEWÓDZTWO ŚLĄSKIE ŚLĄSKIE VOIVODSHIP										
Razem a	465779	4885	47189	44169	51844	129009	14623	28768	42060	12674
Total b	467090	4865	47421	44355	51970	126197	14374	28893	43428	12925
c	100,3	99,6	100,5	100,4	100,2	97,8	98,3	100,4	103,3	102,0
w tym powiaty przygraniczne a	310774	2826	29129	27148	34965	82516	10360	18462	29359	8751
of which border powiats b	312182	2821	29237	27252	34989	80792	10193	18561	30450	8984
c	100,5	99,8	100,4	100,4	100,1	97,9	98,4	100,5	103,7	102,7
WOJEWÓDZTWO OPOLSKIE OPOLSKIE VOIVODSHIP										
Razem a	100432	2736	9512	9000	13416	24549	2950	5006	8227	2801
Total b	100295	2709	9562	9046	13261	24024	2892	5087	8303	2845
c	99,9	99,0	100,5	100,5	98,8	97,9	98,0	101,6	100,9	101,6
w tym powiaty przygraniczne a	74249	1753	6793	6411	9622	18065	2305	3749	6399	2156
of which border powiats b	74281	1745	6843	6454	9548	17702	2260	3803	6494	2214
c	100,0	99,5	100,7	100,7	99,2	98,0	98,0	101,4	101,5	102,7
WOJEWÓDZTWO DOLNOŚLĄSKIE DOLNOŚLĄSKIE VOIVODSHIP										
Razem a	357102	4822	28595	26430	41338	85166	10444	19493	34162	10215
Total b	361307	4760	28989	26754	41604	83770	10604	19505	35440	10657
c	101,2	98,7	101,4	101,2	100,6	98,4	101,5	100,1	103,7	104,3
w tym powiaty przygraniczne a	142822	2364	11982	11146	16891	35173	4998	7666	8393	3541
of which border powiats b	142620	2329	12106	11238	16931	34351	4970	7549	8515	3568
c	99,9	98,5	101,0	100,8	100,2	97,7	99,4	98,5	101,5	100,8
WOJEWÓDZTWO LUBUSKIE LUBUSKIE VOIVODSHIP										
Razem a	111272	3416	9504	8709	13750	28234	3122	7537	7672	2914
Total b	111756	3418	9503	8685	14153	27645	3105	7557	7793	2935
c	100,4	100,1	100,0	99,7	102,9	97,9	99,5	100,3	101,6	100,7
w tym powiaty przygraniczne a	84162	2213	6781	6177	10285	21751	2320	5849	6290	2272
of which border powiats b	84481	2220	6772	6175	10574	21319	2310	5841	6384	2297
c	100,4	100,3	99,9	100,0	102,8	98,0	99,6	99,9	101,5	101,1
WOJEWÓDZTWO ZACHODNIOPOMORSKIE ZACHODNIOPOMORSKIE VOIVODSHIP										
Razem a	220615	5803	19263	17808	27716	50304	12755	13903	17507	7205
Total b	221168	5790	19392	17900	27959	49211	12901	13944	17875	7098
c	100,3	99,8	100,7	100,5	100,9	97,8	101,1	100,3	102,1	98,5
w tym powiaty przygraniczne a	193606	4386	16851	15578	24220	43626	11927	12347	15982	6511
of which border powiats b	194397	4387	16966	15665	24445	42709	12096	12397	16354	6450
c	100,4	100,0	100,7	100,6	100,9	97,9	101,4	100,4	102,3	99,1

¹ Notka patrz na str. 53.

¹ See note on page 53.

TABL. 3. PODMIOTY GOSPODARKI NARODOWEJ W REJESTRZE REGON WEDŁUG WYBRANYCH SEKCJI POLSKIEJ KLASYFIKACJI DZIAŁALNOŚCI ¹ (cd.)

Stan w dniu 31 XII

ENTITIES OF THE NATIONAL ECONOMY IN THE REGON REGISTER BY SELECTED SECTIONS OF THE POLISH CLASSIFICATION OF ACTIVITIES ¹ (cont.)

As of 31 XII

B. W POWIATACH PRZYGRANICZNYCH WEDŁUG ODCINKÓW GRANIC

B. IN BORDER POWIATS BY BORDERS SECTIONS

WYSZCZEGÓLNIENIE SPECIFICATION a - 2015 b - 2016 c - 2015= 100	Ogółem Grand total	W tym Of which								
		rolnictwo, leśnictwo, łowiectwo i rybactwo agriculture, forestry and fishing	przemysł industry		budo- wnictwo construc- tion	handel; naprawa pojazdów samocho- dowych ^Δ trade; repair of motor vehicles ^Δ	zakwate- rowanie i gastro- nomia ^Δ accom- modation and catering ^Δ	transport i gospo- darka magazy- nowa transporta- tion and storage	działal- ność profesjo- nalna, na- ukowa i technicz- na profes- sional, scientific and technical activities	admini- strowanie i działal- ność wspiera- jąca ^Δ adminis- trative and support service activities
			razem total	w tym przetwór- stwo prze- mysłowe of which manufac- turing						
OGÓŁEM ²	a 1424445	26410	137514	128486	177024	346703	59284	86983	116910	38898
GRAND TOTAL ²	b 1434702	26303	138510	129216	179312	339886	59617	87772	120693	39536
	c 100,7	99,6	100,7	100,6	101,3	98,0	100,6	100,9	103,2	101,6
GRANICA POLSKO-ROSYJSKA POLISH-RUSSIAN BORDER										
Razem powiaty przygraniczne	a 62874	2210	5775	5332	6919	13884	2792	3721	3914	1647
Total border powiats	b 63169	2209	5872	5401	6993	13511	2835	3710	3980	1665
	c 100,5	100,0	101,7	101,3	101,1	97,3	101,5	99,7	101,7	101,1
w województwach: in voivodships:										
Pomorskim	a 3917	147	488	459	451	747	771	189	167	86
Pomorskie	b 3999	149	479	450	485	735	814	196	165	80
	c 102,1	101,4	98,2	98,0	107,5	98,4	105,6	103,7	98,8	93,0
Warmińsko-mazurskim	a 48842	1749	4414	4093	5360	10565	1704	2694	2928	1326
Warmińsko-Mazurskie	b 49030	1752	4501	4164	5373	10277	1713	2661	2990	1353
	c 100,4	100,2	102,0	101,7	100,2	97,3	100,5	98,8	102,1	102,0
Podlaskim	a 10115	314	873	780	1108	2572	317	838	819	235
Podlaskie	b 10140	308	892	787	1135	2499	308	853	825	232
	c 100,2	98,1	102,0	100,9	102,4	97,2	97,2	101,8	100,7	98,7
GRANICA POLSKO-BIAŁORUSKA POLISH-BELARUSIAN BORDER										
Razem powiaty przygraniczne	a 104239	3083	8946	8184	12392	26856	2601	7668	8710	2457
Total border powiats	b 104947	3045	9015	8212	12524	26320	2598	7714	8922	2441
	c 100,7	98,8	100,8	100,3	101,1	98,0	99,9	100,6	102,4	99,3
w województwach: in voivodships:										
Podlaskim	a 74692	1867	6580	6049	8785	18894	1856	5324	6803	1710
Podlaskie	b 75321	1844	6666	6090	8899	18490	1863	5330	6973	1701
	c 100,8	98,8	101,3	100,7	101,3	97,9	100,4	100,1	102,5	99,5
Mazowieckim	a 2308	236	196	175	271	537	39	202	135	66
Mazowieckie	b 2304	232	194	175	260	525	33	217	131	73
	c 99,8	98,3	99,0	100,0	95,9	97,8	84,6	107,4	97,0	110,6
Lubelskim	a 27239	980	2170	1960	3336	7425	706	2142	1772	681
Lubelskie	b 27322	969	2155	1947	3365	7305	702	2167	1818	667
	c 100,3	98,9	99,3	99,3	100,9	98,4	99,4	101,2	102,6	97,9
GRANICA POLSKO-UKRAIŃSKA POLISH-UKRAINIAN BORDER										
Razem powiaty przygraniczne	a 87082	3108	7245	6680	10644	24331	2967	5529	5596	1926
Total border powiats	b 87608	3056	7269	6617	10899	23897	2943	5706	5727	1960
	c 100,6	98,3	100,3	99,1	102,4	98,2	99,2	103,2	102,3	101,8
w województwach: in voivodships:										
Lubelskim	a 44431	1511	3534	3209	5280	13061	1342	2864	2816	984
Lubelskie	b 44333	1465	3470	3143	5323	12764	1301	2956	2874	981
	c 99,8	97,0	98,2	97,9	100,8	97,7	96,9	103,2	102,1	99,7
Podkarpackim	a 42651	1597	3711	3471	5364	11270	1625	2665	2780	942
Podkarpackie	b 43275	1591	3799	3474	5576	11133	1642	2750	2853	979
	c 101,5	99,6	102,4	100,1	104,0	98,8	101,0	103,2	102,6	103,9

¹ Notka patrz na str. 53. ² Sumy składników są wyższe od wielkości ogółem o dane dla powiatów położonych równocześnie w strefie przy 2 lub 3 odcinkach granicy. Powiaty te zostały ujęte przy każdym z odcinków granicy.

¹ See note on page 53. ² The sums of components are higher than the total value by the data for powiats situated simultaneously in the zone at 2 or 3 sections of the border. These powiats were included in each of the sections of the border.

TABL. 3. PODMIOTY GOSPODARKI NARODOWEJ W REJESTRZE REGON WEDŁUG WYBRANYCH SEKCJI POLSKIEJ KLASYFIKACJI DZIAŁALNOŚCI ¹ (cd.)

Stan w dniu 31 XII

ENTITIES OF THE NATIONAL ECONOMY IN THE REGON REGISTER BY SELECTED SECTIONS OF THE POLISH CLASSIFICATION OF ACTIVITIES ¹ (cont.)

As of 31 XII

B. W POWIATACH PRZYGRANICZNYCH WEDŁUG ODCINKÓW GRANIC (cd.)

B. IN BORDER POWIATS BY BORDERS SECTIONS (cont.)

WYSZCZEGÓLNIENIE SPECIFICATION a - 2015 b - 2016 c - 2015= 100	Ogółem Grand total	W tym Of which									
		rolnictwo, leśnictwo, łowiectwo i rybactwo agriculture, forestry and fishing	przemysł industry		budo- wnictwo construc- tion	handel; naprawa pojazdów samocho- dowych ^Δ trade; repair of motor vehicles ^Δ	zakwate- rowanie i gastro- nomia ^Δ accom- modation and catering ^Δ	transport i gospo- darka magazy- nowa transporta- tion and storage	działal- ność profesjo- nalna, na- ukowa i technicz- na profes- sional, scientific and technical activities	admini- strowanie i działal- ność wspiera- jąca ^Δ adminis- trative and support service activities	
			razem total	w tym przetwór- stwo prze- mysłowe of which manufac- turing							
GRANICA POLSKO-LITEWSKA POLISH-LITHUANIAN BORDER											
Razem powiaty przygraniczne	a	19607	929	1746	1572	2302	4646	632	1450	1402	485
	b	19567	894	1780	1583	2318	4514	615	1472	1404	473
Total border powiats	c	99,8	96,2	101,9	100,7	100,7	97,2	97,3	101,5	100,1	97,5
w województwach: in voivodships:											
Warmińsko-mazurskim	a	5197	288	508	465	744	1094	123	270	308	126
Warmińsko-Mazurskie	b	5171	281	511	468	740	1060	124	272	305	111
	c	99,5	97,6	100,6	100,6	99,5	96,9	100,8	100,7	99,0	88,1
Podlaskim	a	14410	641	1238	1107	1558	3552	509	1180	1094	359
Podlaskie	b	14396	613	1269	1115	1578	3454	491	1200	1099	362
	c	99,9	95,6	102,5	100,7	101,3	97,2	96,5	101,7	100,5	100,8
GRANICA POLSKO-SŁOWACKA POLISH-SLOVAKIAN BORDER											
Razem powiaty przygraniczne	a	241308	4381	28752	27404	36932	60419	11343	14161	17607	6057
	b	243364	4368	29101	27630	37647	59437	11271	14388	18239	6192
Total border powiats	c	100,9	99,7	101,2	100,8	101,9	98,4	99,4	101,6	103,6	102,2
w województwach: in voivodships:											
Podkarpackim	a	40949	1337	4384	4155	5306	10293	1562	2553	2982	867
Podkarpackie	b	41307	1336	4523	4196	5447	10097	1582	2595	3036	876
	c	100,9	99,9	103,2	101,0	102,7	98,1	101,3	101,6	101,8	101,0
Małopolskim	a	118212	1789	15182	14541	21057	28585	6326	6791	7765	2887
Małopolskie	b	119584	1800	15331	14664	21664	28166	6314	6918	8075	2942
	c	101,2	100,6	101,0	100,8	102,9	98,5	99,8	101,9	104,0	101,9
Śląskim	a	82147	1255	9186	8708	10569	21541	3455	4817	6860	2303
Śląskie	b	82473	1232	9247	8770	10536	21174	3375	4875	7128	2374
	c	100,4	98,2	100,7	100,7	99,7	98,3	97,7	101,2	103,9	103,1
GRANICA POLSKO-CZESKA POLISH-CZECH REPUBLIC BORDER											
Razem powiaty przygraniczne	a	527845	6943	47904	44705	61478	135754	17663	29877	44151	14448
	b	529083	6895	48186	44944	61468	132845	17423	29913	45459	14766
Total border powiats	c	100,2	99,3	100,6	100,5	100,0	97,9	98,6	100,1	103,0	102,2
w województwach: in voivodships:											
Śląskim	a	310774	2826	29129	27148	34965	82516	10360	18462	29359	8751
Śląskie	b	312182	2821	29237	27252	34989	80792	10193	18561	30450	8984
	c	100,5	99,8	100,4	100,4	100,1	97,9	98,4	100,5	103,7	102,7
Opolskim	a	74249	1753	6793	6411	9622	18065	2305	3749	6399	2156
Opolskie	b	74281	1745	6843	6454	9548	17702	2260	3803	6494	2214
	c	100,0	99,5	100,7	100,7	99,2	98,0	98,0	101,4	101,5	102,7
Dolnośląskim	a	142822	2364	11982	11146	16891	35173	4998	7666	8393	3541
Dolnośląskie	b	142620	2329	12106	11238	16931	34351	4970	7549	8515	3568
	c	99,9	98,5	101,0	100,8	100,2	97,7	99,4	98,5	101,5	100,8

¹ Notka patrz na str. 53.

¹ See note on page 53.

TABL. 3. PODMIOTY GOSPODARKI NARODOWEJ W REJESTRZE REGON WEDŁUG WYBRANYCH SEKCJI POLSKIEJ KLASYFIKACJI DZIAŁALNOŚCI ¹ (cd.)

Stan w dniu 31 XII

ENTITIES OF THE NATIONAL ECONOMY IN THE REGON REGISTER BY SELECTED SECTIONS OF THE POLISH CLASSIFICATION OF ACTIVITIES ¹ (cont.)

As of 31 XII

B. W POWIATACH PRZYGRANICZNYCH WEDŁUG ODCINKÓW GRANIC (dok.)

B. IN BORDER POWIATS BY BORDERS SECTIONS (cont.)

WYSZCZEGÓLNIENIE SPECIFICATION a - 2015 b - 2016 c - 2015= 100	Ogółem Grand total	W tym Of which									
		rolnictwo, leśnictwo, łowiectwo i rybactwo agriculture, forestry and fishing	przemysł industry		budo- wnictwo construc- tion	handel; naprawa pojazdów samocho- dowych ^A trade; repair of motor vehicles ^A	zakwate- rowanie i gastro- nomia ^A accom- modation and catering ^A	transport i gospo- darka magazy- nowa transporta- tion and storage	działal- ność profesjo- nalna, na- ukowa i technicz- na profes- sional, scientific and technical activities	admini- strowanie i działal- ność wspiera- jąca ^A adminis- trative and support service activities	
			razem total	w tym przetwór- stwo prze- mysłowe of which manufac- turing							
GRANICA POLSKO-NIEMIECKA POLISH-GERMAN BORDER											
Razem powiaty przygraniczne	a	243896	5261	21191	19470	31840	57471	8455	16489	19843	7682
Total border powiats	b	245132	5276	21351	19599	32461	56342	8494	16421	20227	7713
	c	100,5	100,3	100,8	100,7	102,0	98,0	100,5	99,6	101,9	100,4
w województwach: in voivodships:											
Dolnośląskim	a	27252	470	2123	1911	4178	6168	792	1565	1551	641
Dolnośląskie	b	27307	464	2196	1974	4307	6044	777	1479	1531	650
	c	100,2	98,7	103,4	103,3	103,1	98,0	98,1	94,5	98,7	101,4
Lubuskim	a	84162	2213	6781	6177	10285	21751	2320	5849	6290	2272
Lubuskie	b	84481	2220	6772	6175	10574	21319	2310	5841	6384	2297
	c	100,4	100,3	99,9	100,0	102,8	98,0	99,6	99,9	101,5	101,1
Zachodniopomorskim	a	132482	2578	12287	11382	17377	29552	5343	9075	12002	4769
Zachodniopomorskie	b	133344	2592	12383	11450	17580	28979	5407	9101	12312	4766
	c	100,7	100,5	100,8	100,6	101,2	98,1	101,2	100,3	102,6	99,9
GRANICA MORSKA SEA BORDER											
Razem powiaty przygraniczne	a	361463	6505	37737	35450	42894	77525	23132	22009	32108	10296
Total border powiats	b	366546	6515	38001	35725	43719	76064	23747	22415	33497	10443
	c	101,4	100,2	100,7	100,8	101,9	98,1	102,7	101,8	104,3	101,4
w województwach: in voivodships:											
Pomorskim	a	247692	3185	28206	26594	29899	51838	13504	15473	24319	6891
Pomorskie	b	252530	3188	28355	26771	30593	51026	13947	15850	25586	7135
	c	102,0	100,1	100,5	100,7	102,3	98,4	103,3	102,4	105,2	103,5
Warmińsko-mazurskim	a	19599	548	1942	1833	1928	4184	547	1100	1332	449
Warmińsko-Mazurskie	b	19711	562	1999	1886	1957	4051	551	1084	1370	473
	c	100,6	102,6	102,9	102,9	101,5	96,8	100,7	98,5	102,9	105,3
Zachodniopomorskim	a	94172	2772	7589	7023	11067	21503	9081	5436	6457	2956
Zachodniopomorskie	b	94305	2765	7647	7068	11169	20987	9249	5481	6541	2835
	c	100,1	99,7	100,8	100,6	100,9	97,6	101,9	100,8	101,3	95,9

¹ Notka patrz na str. 53.

¹ See note on page 53.

TABL. 3. PODMIOTY GOSPODARKI NARODOWEJ W REJESTRZE REGON WEDŁUG WYBRANYCH SEKCJI POLSKIEJ KLASYFIKACJI DZIAŁALNOŚCI ¹ (cd.)

Stan w dniu 31 XII

ENTITIES OF THE NATIONAL ECONOMY IN THE REGON REGISTER BY SELECTED SECTIONS OF THE POLISH CLASSIFICATION OF ACTIVITIES ¹ (cont.)

As of 31 XII

C. WOJEWÓDZTWO POMORSKIE

C. POMORSKIE VOIVODSHIP

WYSZCZEGÓLNIENIE SPECIFICATION a - 2015 b - 2016	Ogółem Grand total	W tym Of which								
		rolnictwo, leśnictwo, łowiectwo i rybactwo agriculture, forestry and fishing	przemysł industry		budo- wnictwo construc- tion	handel; naprawa pojazdów samocho- dowych ^Δ trade; repair of motor vehicles ^Δ	zakwate- rowanie i gastro- nomia ^Δ accom- modation and catering ^Δ	transport i gospo- darka magazy- nowa transport- ation and storage	działal- ność profes- jonalna, na- ukowa i technicz- na profes- sional, scientific and technical activities	admini- strowanie i działal- ność wspiera- jąca ^Δ adminis- trative and support service activities
			razem total	w tym przetwór- stwo prze- mysłowe of which manufac- turing						
WOJEWÓDZTWO a	281861	4474	32205	30356	35077	59445	14426	17821	26429	7708
VOIVODSHIP b	286844	4453	32312	30495	35889	58523	14859	18256	27749	7964
w tym: of which:										
powiaty przygraniczne ² a	247692	3185	28206	26594	29899	51838	13504	15473	24319	6891
border powiats ² b	252530	3188	28355	26771	30593	51026	13947	15850	25586	7135
GRANICA MORSKA SEA BORDER										
Powiaty: Powiats:										
gdański a	13511	173	2002	1907	1869	2871	315	1163	1190	412
..... b	14057	175	2067	1978	1968	2909	331	1196	1265	441
kartuski a	12958	363	1805	1672	2879	2719	385	733	905	326
..... b	13445	375	1861	1729	3027	2726	387	781	982	366
lęborski a	8291	236	914	842	1175	1849	1071	425	439	212
..... b	8327	236	928	861	1181	1788	1079	431	442	214
malborski a	6501	93	732	692	810	1565	182	380	431	175
..... b	6426	95	710	670	832	1493	181	381	427	171
nowodworski ³ a	3917	147	488	459	451	747	771	189	167	86
..... b	3999	149	479	450	485	735	814	196	165	80
pucki a	11944	331	1084	1030	1186	1818	4063	590	561	252
..... b	12154	323	1100	1048	1195	1791	4190	588	592	252
słupski a	9125	642	984	897	1080	1981	907	514	478	221
..... b	9245	635	982	896	1103	1936	950	525	495	222
starogardzki a	11541	276	1270	1216	1987	3239	244	738	662	223
..... b	11595	271	1284	1231	2047	3160	245	741	682	230
tczewski a	10423	121	1291	1226	1735	2304	255	696	707	243
..... b	10530	126	1304	1239	1793	2220	250	713	742	248
wejherowski a	22446	214	3472	3351	4051	4832	885	1257	1666	630
..... b	22877	205	3537	3410	4079	4746	917	1336	1751	642
sztumski a	3294	117	330	305	562	711	78	154	156	56
..... b	3296	121	340	314	568	688	80	148	162	60
Miasta na prawach powiatu: Cities with powiat status:										
Gdańsk a	73305	194	7554	7115	6916	14326	2116	4564	9600	2164
..... b	75402	208	7575	7145	7056	14195	2168	4703	10243	2278
Gdynia a	38623	149	4532	4305	3406	8049	1202	2835	5015	1340
..... b	39312	140	4490	4259	3471	7904	1285	2898	5221	1358
Słupsk a	13007	107	1086	970	1108	3245	591	823	1105	312
..... b	12912	108	1056	948	1103	3145	623	807	1108	315
Sopot a	8806	22	662	607	684	1582	439	412	1237	239
..... b	8953	21	642	593	685	1590	447	406	1309	258
GRANICA POLSKO-ROSYJSKA POLISH-RUSSIAN BORDER										
Powiaty: Powiats:										
nowodworski ³ a	3917	147	488	459	451	747	771	189	167	86
..... b	3999	149	479	450	485	735	814	196	165	80

¹ Notka patrz na str. 53. ² Sumy składników są wyższe od wielkości dla powiatów przygranicznych razem. Powiat położony przy 2 odcinkach granicy występuje w tablicy przy każdym z tych odcinków. ³ Powiat w strefie przygranicznej przy granicy morskiej i polsko-rosyjskiej.

¹ See note on page 53. ² The sums of components are higher than the size for the border powiats together. Powiat located at 2 sections of the border are included in the table at each of these sections. ³ Powiat in the border area by the sea border and Polish-Russian border.

TABL. 3. PODMIOTY GOSPODARKI NARODOWEJ W REJESTRZE REGON WEDŁUG WYBRANYCH SEKCJI POLSKIEJ KLASYFIKACJI DZIAŁALNOŚCI ¹ (cd.)

Stan w dniu 31 XII

ENTITIES OF THE NATIONAL ECONOMY IN THE REGON REGISTER BY SELECTED SECTIONS OF THE POLISH CLASSIFICATION OF ACTIVITIES ¹ (cont.)

As of 31 XII

D. WOJEWÓDZTWO WARMIŃSKO-MAZURSKIE

D. WARMINSKO-MAZURSKIE VOIVODSHIP

WYSZCZEGÓLNIENIE SPECIFICATION a - 2015 b - 2016	Ogółem Grand total	W tym Of which								
		rolnictwo, leśnictwo, łowiectwo i rybactwo agriculture, forestry and fishing	przemysł industry		budow nictwo construc tion	handel; naprawa pojazdów samocho dowych ^Δ trade; repair of motor vehicles ^Δ	zakwate rowanie i gastro nomia ^Δ accom modation and catering ^Δ	transport i gospo darka magazy nowa transport and storage	działal ność profesjo nalna, na ukowa i technicz na profes sional, scientific and technical activities	admini strowanie i dział ność wspiera jąca ^Δ admini strative and support service activities
			razem total	w tym przetwó rstwo prze mysłowe of which manufac turing						
WOJEWÓDZTWO VOIVODSHIP	123876	4442	10965	10092	14315	26856	3617	7131	9196	3345
	124287	4429	11112	10202	14414	26137	3633	7146	9404	3371
w tym: of which:										
powiaty przygraniczne ²	48842	1749	4414	4093	5360	10565	1704	2694	2928	1326
border powiats ²	49030	1752	4501	4164	5373	10277	1713	2661	2990	1353
GRANICA MORSKA SEA BORDER										
Powiaty: Powiats:										
braniewski ³	3052	224	236	210	336	632	80	104	129	97
	3108	234	246	220	359	623	87	103	132	99
elbląski ³	3995	237	591	553	455	925	95	195	208	81
	4043	246	614	572	473	902	99	185	216	85
Miasto na prawach powiatu: City with powiat status:										
Elbląg ³	12552	87	1115	1070	1137	2627	372	801	995	271
	12560	82	1139	1094	1125	2526	365	796	1022	289
GRANICA POLSKO-ROSYJSKA POLISH-RUSSIAN BORDER										
Powiaty: Powiats:										
bartoszycki	4073	168	354	327	431	944	94	257	187	78
	4062	169	351	326	413	927	94	249	199	74
braniewski ³	3052	224	236	210	336	632	80	104	129	97
	3108	234	246	220	359	623	87	103	132	99
elbląski ³	3995	237	591	553	455	925	95	195	208	81
	4043	246	614	572	473	902	99	185	216	85
giżycki	5520	181	430	395	648	1160	293	269	352	220
	5563	179	442	405	637	1137	291	265	372	233
goldapski ⁴	2171	154	232	213	297	424	44	116	130	60
	2127	142	222	204	291	406	44	114	126	54
kętrzyński	4531	157	311	282	475	969	100	231	224	168
	4571	156	324	293	469	949	102	232	221	165
lidzbarski	3513	119	344	317	392	781	99	195	153	92
	3533	114	340	313	422	774	91	192	155	86
mragowski	4690	175	393	358	581	1100	377	298	273	127
	4703	178	406	361	581	1051	391	291	271	141
olecki ⁴	3026	134	276	252	447	670	79	154	178	66
	3044	139	289	264	449	654	80	158	179	57
węgorzewski	1719	113	132	116	161	333	71	74	99	66
	1716	113	128	112	154	328	69	76	97	70
Miasto na prawach City with powiat status:										
Elbląg ³	12552	87	1115	1070	1137	2627	372	801	995	271
	12560	82	1139	1094	1125	2526	365	796	1022	289
GRANICA POLSKO-LITEWSKA POLISH-LITHUANIAN BORDER										
Powiaty: Powiats:										
goldapski ⁴	2171	154	232	213	297	424	44	116	130	60
	2127	142	222	204	291	406	44	114	126	54
olecki ⁴	3026	134	276	252	447	670	79	154	178	66
	3044	139	289	264	449	654	80	158	179	57

¹ Notka patrz na str. 53. ² Sumy składników są wyższe od wielkości dla powiatów przygranicznych razem. Powiaty położone przy 2 odcinkach granicy występują w tablicy przy każdym z tych odcinków. ³ Powiat w strefie przygranicznej przy granicy morskiej i polsko-rosyjskiej. ⁴ Powiat w strefie przygranicznej przy granicy polsko-rosyjskiej i polsko-litewskiej.

¹ See note on page 53. ² The sums of components are higher than the size for the border powiats together. Powiats located at 2 sections of the border are included in the table at each of these sections. ³ Powiat in the border area by the sea border and Polish-Russian border. ⁴ Powiat in the border area by the Polish-Russian and Polish-Lithuanian border.

TABL. 3. PODMIOTY GOSPODARKI NARODOWEJ W REJESTRZE REGON WEDŁUG WYBRANYCH SEKCJI POLSKIEJ KLASYFIKACJI DZIAŁALNOŚCI ¹ (cd.)

Stan w dniu 31 XII

ENTITIES OF THE NATIONAL ECONOMY IN THE REGON REGISTER BY SELECTED SECTIONS OF THE POLISH CLASSIFICATION OF ACTIVITIES ¹ (cont.)

As of 31 XII

E. WOJEWÓDZTWO PODLASKIE

E. PODLASKIE VOIVODSHIP

WYSZCZEGÓLNIENIE SPECIFICATION a - 2015 b - 2016	Ogółem Grand total	W tym Of which								
		rolnictwo, leśnictwo, łowiectwo i rybactwo agriculture, forestry and fishing	przemysł industry		budo- wnictwo construc- tion	handel; naprawa pojazdów samocho- dowych ^Δ trade; repair of motor vehicles ^Δ	zakwate- rowanie i gastro- nomia ^Δ accom- modation and catering ^Δ	transport i gospo- darka magazy- nowa transport- ation and storage	działal- ność profesjo- nalna, nau- kowa i technicz- na profes- sional, scientific and technical activities	admini- strowanie i działal- ność wspiera- jąca ^Δ adminis- trative and support service activities
			razem total	w tym przetwór- stwo prze- mysłowe of which manufac- turing						
WOJEWÓDZTWO a	99309	2975	8777	8082	12567	25465	2416	7097	8353	2291
VOIVODSHIP b	99956	2902	8843	8099	12806	24929	2409	7131	8561	2279
w tym: of which:										
powiaty przygraniczne ² a	74692	1867	6580	6049	8785	18894	1856	5324	6803	1710
border powiats ² b	75321	1844	6666	6090	8899	18490	1863	5330	6973	1701
GRANICA POLSKO-ROSYJSKA POLISH-RUSSIAN BORDER										
Powiaty: Powiats:										
sejneński ³ a	1262	114	87	79	144	287	57	84	61	30
..... b	1267	109	85	76	151	283	58	87	65	29
suwalski ³ a	1923	131	212	175	276	421	75	125	112	42
..... b	1973	131	228	190	286	421	71	132	110	46
Miasto na prawach powiatu: City with powiat status:										
Suwałki ³ a	6930	69	574	526	688	1864	185	629	646	163
..... b	6900	68	579	521	698	1795	179	634	650	157
GRANICA POLSKO-LITEWSKA POLISH-LITHUANIAN BORDER										
Powiaty: Powiats:										
augustowski ⁴ a	4295	327	365	327	450	980	192	342	275	124
..... b	4256	305	377	328	443	955	183	347	274	130
sejneński ³ a	1262	114	87	79	144	287	57	84	61	30
..... b	1267	109	85	76	151	283	58	87	65	29
suwalski ³ a	1923	131	212	175	276	421	75	125	112	42
..... b	1973	131	228	190	286	421	71	132	110	46
Miasto na prawach powiatu: City with powiat status:										
Suwałki ³ a	6930	69	574	526	688	1864	185	629	646	163
..... b	6900	68	579	521	698	1795	179	634	650	157
GRANICA POLSKO-BIAŁORUSKA POLISH-BELARUSIAN BORDER										
Powiaty: Powiats:										
augustowski ⁴ a	4295	327	365	327	450	980	192	342	275	124
..... b	4256	305	377	328	443	955	183	347	274	130
białostocki a	12369	363	1352	1233	1827	3269	290	892	961	296
..... b	12594	351	1395	1271	1886	3205	282	914	1001	280
bielski a	3819	205	402	381	563	984	67	206	278	57
..... b	3827	203	395	374	563	965	68	201	273	55
hajnowski a	2988	120	440	427	326	599	156	82	168	74
..... b	2959	130	432	419	311	578	163	85	168	74

¹ Notka patrz na str. 53. ² Sumy składników są wyższe od wielkości dla powiatów przygranicznych razem. Powiaty położone przy 2 lub 3 odcinkach granicy występują w tablicy przy każdym z tych odcinków. ³ Powiat w strefie przygranicznej przy granicy polsko-rosyjskiej, polsko-litewskiej i polsko-białoruskiej. ⁴ Powiat w strefie przygranicznej przy granicy polsko-litewskiej i polsko-białoruskiej.

¹ See note on page 53. ² The sums of components are higher than the size for the border powiats together. Powiats located at 2 or 3 sections of the border are included in the table at each of these sections. ³ Powiat in the border area by the Polish-Russian, Polish-Lithuanian border and Polish-Belarusian. ⁴ Powiat in the border area by the Polish-Lithuanian and Polish-Belarusian border.

TABL. 3. PODMIOTY GOSPODARKI NARODOWEJ W REJESTRZE REGON WEDŁUG WYBRANYCH SEKCJI POLSKIEJ KLASYFIKACJI DZIAŁALNOŚCI ¹ (cd.)

Stan w dniu 31 XII

ENTITIES OF THE NATIONAL ECONOMY IN THE REGON REGISTER BY SELECTED SECTIONS OF THE POLISH CLASSIFICATION OF ACTIVITIES ¹ (cont.)

As of 31 XII

E. WOJEWÓDZTWO PODLASKIE (dok.)

E. PODLASKIE VOIVODSHIP (cont.)

WYSZCZEGÓLNIENIE SPECIFICATION a - 2015 b - 2016	Ogółem Grand total	W tym Of which									
		rolnictwo, leśnictwo, łowiectwo i rybactwo agriculture, forestry and fishing	przemysł industry		budo- wnictwo construc- tion	handel; naprawa pojazdów samocho- dowych ^Δ trade; repair of motor vehicles ^Δ	zakwate- rowanie i gastro- nomia ^Δ accom- modation and catering ^Δ	transport i gospo- darka magazy- nowa transporta- tion and storage	działal- ność profesjo- nalna, na- ukowa i technicz- na profes- sional, scientific and technical activities	admini- strowanie i działal- ność wspiera- jąca ^Δ adminis- trative and support service activities	
			razem total	w tym przetwórstwo prze- mysłowe of which manufac- turing							
GRANICA POLSKO-BIAŁORUSKA (dok.) POLISH-BELARUSIAN BORDER (cont.)											
Powiaty: Powiats:											
sejneński ²	a	1262	114	87	79	144	287	57	84	61	30
	b	1267	109	85	76	151	283	58	87	65	29
siemiatycki	a	2750	154	300	273	486	558	42	144	138	58
	b	2777	152	301	273	497	548	46	151	127	61
sokólski	a	3949	201	411	386	461	999	95	271	232	73
	b	3924	196	410	387	474	968	86	270	237	69
suwalski ²	a	1923	131	212	175	276	421	75	125	112	42
	b	1973	131	228	190	286	421	71	132	110	46
Miasta na prawach powiatu: Cities with powiat status:											
Białystok	a	34407	183	2437	2242	3564	8933	697	2549	3932	793
	b	34844	199	2464	2251	3590	8772	727	2509	4068	800
Suwałki ²	a	6930	69	574	526	688	1864	185	629	646	163
	b	6900	68	579	521	698	1795	179	634	650	157

F. WOJEWÓDZTWO MAZOWIECKIE

F. MAZOWIECKIE VOIVODSHIP

WYSZCZEGÓLNIENIE SPECIFICATION a - 2015 b - 2016	Ogółem Grand total	W tym Of which									
		rolnictwo, leśnictwo, łowiectwo i rybactwo agriculture, forestry and fishing	przemysł industry		budo- wnictwo construc- tion	handel; naprawa pojazdów samocho- dowych ^Δ trade; repair of motor vehicles ^Δ	zakwate- rowanie i gastro- nomia ^Δ accom- modation and catering ^Δ	transport i gospo- darka magazy- nowa transporta- tion and storage	działal- ność profesjo- nalna, na- ukowa i technicz- na profes- sional, scientific and technical activities	admini- strowanie i działal- ność wspiera- jąca ^Δ adminis- trative and support service activities	
			razem total	w tym przetwórstwo prze- mysłowe of which manufac- turing							
WOJEWÓDZTWO VOIVODSHIP	a	766030	9027	64948	59516	72966	194013	19402	45474	104046	28637
	b	788008	8970	65507	59876	74188	194796	19932	46250	110401	30474
w tym: of which:											
powiaty przygraniczne border powiats	a	2308	236	196	175	271	537	39	202	135	66
	b	2304	232	194	175	260	525	33	217	131	73
GRANICA POLSKO-BIAŁORUSKA POLISH-BELARUSIAN BORDER											
Powiat: Powiat:											
łosicki	a	2308	236	196	175	271	537	39	202	135	66
	b	2304	232	194	175	260	525	33	217	131	73

¹ Notka patrz na str. 53. ² Powiat w strefie przygranicznej przy granicy polsko-rosyjskiej, polsko-litewskiej i polsko-białoruskiej.

¹ See note on page 53. ² Powiat in the border area by the Polish-Russian, Polish-Lithuanian border and Polish-Belarusian.

TABL. 3. PODMIOTY GOSPODARKI NARODOWEJ W REJESTRZE REGON WEDŁUG WYBRANYCH SEKCJI POLSKIEJ KLASYFIKACJI DZIAŁALNOŚCI ¹ (cd.)

Stan w dniu 31 XII

ENTITIES OF THE NATIONAL ECONOMY IN THE REGON REGISTER BY SELECTED SECTIONS OF THE POLISH CLASSIFICATION OF ACTIVITIES ¹ (cont.)

As of 31 XII

G. WOJEWÓDZTWO LUBELSKIE

G. LUBELSKIE VOIVODSHIP

WYSZCZEGÓLNIENIE SPECIFICATION a - 2015 b - 2016	Ogółem Grand total	W tym Of which								
		rolnictwo, leśnictwo, łowiectwo i rybactwo agriculture, forestry and fishing	przemysł industry		budow- nictwo construc- tion	handel; naprawa pojazdów samocho- dowych ^Δ trade; repair of motor vehicles ^Δ	zakwate- rowanie i gastro- nomia ^Δ accom- modation and catering ^Δ	transport i gospo- darka magazy- nowa transport- ation and storage	działal- ność profesjo- nalna, nau- kowa i technicz- na profes- sional, scientific and technical activities	admini- strowanie i działal- ność wspiera- jąca ^Δ adminis- trative and support service activities
			razem total	w tym przetwór- stwo prze- mysłowe of which manufac- turing						
WOJEWÓDZTWO a	173184	4136	14938	13783	20799	47899	4566	11698	13748	4068
VOIVODSHIP b	174123	4029	14942	13772	21018	46655	4506	11935	14256	4084
w tym: of which:										
powiaty przygraniczne ² a	59319	2084	4719	4280	7059	17197	1681	4150	3805	1368
border powiats ² b	59339	2039	4665	4223	7118	16842	1641	4251	3895	1357
GRANICA POLSKO-BIAŁORUSKA POLISH-BELARUSIAN BORDER										
Powiaty: Powiats:										
białski..... a	6636	394	558	493	919	1693	145	636	350	172
b	6711	394	563	500	932	1682	144	636	366	174
chełmski ³ a	3774	199	335	298	618	981	95	276	155	97
b	3801	190	324	289	636	970	94	295	167	86
parczewski a	2422	106	242	224	330	668	69	94	136	68
b	2389	102	236	219	331	656	67	101	130	58
włodawski ³ a	2734	167	222	197	333	687	129	124	141	57
b	2675	161	213	188	322	662	133	118	143	54
Miasta na prawach powiatu: Cities with powiat status:										
Biała Podlaska a	5830	73	385	354	530	1775	125	556	503	144
b	5906	78	396	361	532	1740	129	558	525	144
Chelmski ³ a	5843	41	428	394	606	1621	143	456	487	143
b	5840	44	423	390	612	1595	135	459	487	151
GRANICA POLSKO-UKRAIŃSKA POLISH-UKRAINIAN BORDER										
Powiaty: Powiats:										
chełmski ³ a	3774	199	335	298	618	981	95	276	155	97
b	3801	190	324	289	636	970	94	295	167	86
hrubieszowski a	4292	243	296	272	495	1361	111	276	201	104
b	4270	231	284	261	487	1329	100	307	210	95
krasnostawski a	3746	108	289	267	458	1086	87	230	251	77
b	3710	109	287	265	449	1051	78	235	255	78
łęczyński a	3279	97	315	269	415	884	96	184	197	69
b	3270	93	306	263	408	863	96	182	210	72
tomaszowski a	6573	272	530	475	849	2100	180	385	397	118
b	6559	258	519	460	850	2051	175	415	401	117
włodawski ³ a	2734	167	222	197	333	687	129	124	141	57
b	2675	161	213	188	322	662	133	118	143	54
zamojski a	6390	330	605	564	811	1847	245	458	311	134
b	6456	325	610	567	880	1804	236	464	317	138
Miasta na prawach powiatu: Cities with powiat status:										
Chelmski ³ a	5843	41	428	394	606	1621	143	456	487	143
b	5840	44	423	390	612	1595	135	459	487	151
Zamość a	7800	54	514	473	695	2494	256	475	676	185
b	7752	54	504	460	679	2439	254	481	684	190

¹ Notka patrz na str. 53. ² Sumy składników są wyższe od wielkości dla powiatów przygranicznych razem. Powiaty położone przy 2 odcinkach granicy występują w tablicy przy każdym z tych odcinków. ³ Powiat w strefie przygranicznej przy granicy polsko-białoruskiej i polsko-ukraińskiej.

¹ See note on page 53. ² The sums of components are higher than the size for the border powiats together. Powiats located at 2 sections of the border are included in the table at each of these sections. ³ Powiat in the border area by the Polish-Belarusian and Polish-Ukrainian border.

TABL. 3. PODMIOTY GOSPODARKI NARODOWEJ W REJESTRZE REGON WEDŁUG WYBRANYCH SEKCJI POLSKIEJ KLASYFIKACJI DZIAŁALNOŚCI ¹ (cd.)

Stan w dniu 31 XII

ENTITIES OF THE NATIONAL ECONOMY IN THE REGON REGISTER BY SELECTED SECTIONS OF THE POLISH CLASSIFICATION OF ACTIVITIES ¹ (cont.)

As of 31 XII

H. WOJEWÓDZTWO PODKARPACKIE

H. PODKARPACKIE VOIVODSHIP

WYSZCZEGÓLNIENIE SPECIFICATION a - 2015 b - 2016	Ogółem Grand total	W tym Of which								
		rolnictwo, leśnictwo, łowiectwo i rybactwo agriculture, forestry and fishing	przemysł industry		budow- nictwo construc- tion	handel; naprawa pojazdów samocho- dowych ^Δ trade; repair of motor vehicles ^Δ	zakwate- rowanie i gastro- nomia ^Δ accom- modation and catering ^Δ	transport i gospo- darka magazy- nowa transport- ation and storage	działal- ność profesjo- nalna, na- ukowa i technicz- na profes- sional, scientific and technical activities	admini- strowanie i działal- ność wspiera- jąca ^Δ adminis- trative and support service activities
			razem total	w tym przetwór- stwo prze- mysłowe of which manufac- turing						
WOJEWÓDZTWO a	165155	3159	16910	15941	20735	43383	4648	10937	13744	4074
VOIVODSHIP b	167749	3153	17259	16102	21317	42885	4630	11256	14292	4190
w tym: of which:										
powiaty przygraniczne ² a	67767	1958	6681	6294	8610	17956	2264	4276	4732	1419
border powiats ² b	68633	1946	6874	6345	8918	17687	2277	4394	4846	1462
GRANICA POLSKO-UKRAIŃSKA POLISH-UKRAINIAN BORDER										
Powiaty: Powiats:										
bieszczadzki ³ a	2149	323	174	159	236	409	176	111	99	54
..... b	2148	326	173	151	232	396	179	106	97	59
brzozowski ³ a	3779	84	411	387	757	872	61	279	230	56
..... b	3828	84	418	379	790	866	59	286	231	58
jarosławski a	8612	143	718	671	1138	2711	175	577	608	184
..... b	8715	138	746	687	1172	2668	180	574	628	188
leski ³ a	2933	285	199	185	295	572	434	141	137	106
..... b	2973	282	201	179	301	567	456	148	140	106
lubaczowski a	3212	148	298	279	535	797	94	155	204	67
..... b	3261	145	309	288	560	781	83	166	206	70
przemyski a	4124	218	352	319	595	1121	113	268	188	82
..... b	4201	218	353	304	610	1118	114	278	198	87
przeworski a	4608	87	573	544	592	1210	106	293	280	74
..... b	4707	84	594	552	636	1204	105	303	293	77
sanocki ³ a	6972	284	630	601	772	1754	252	411	564	174
..... b	7000	289	656	616	782	1714	253	411	575	170
Miasto na prawach powiatu: City with powiat status:										
Przemysł a	6262	25	356	326	444	1824	214	430	470	145
..... b	6442	25	349	318	493	1819	213	478	485	164
GRANICA POLSKO-SŁOWACKA POLISH-SLOVAKIAN BORDER										
Powiaty: Powiats:										
bieszczadzki ³ a	2149	323	174	159	236	409	176	111	99	54
..... b	2148	326	173	151	232	396	179	106	97	59
brzozowski ³ a	3779	84	411	387	757	872	61	279	230	56
..... b	3828	84	418	379	790	866	59	286	231	58
jasielski a	7983	101	937	880	1007	2280	201	535	623	138
..... b	8100	97	969	890	1042	2253	202	563	646	130
krośnieński a	7616	181	1002	957	1074	1953	215	556	453	160
..... b	7677	175	1045	982	1116	1899	217	562	454	160
leski ³ a	2933	285	199	185	295	572	434	141	137	106
..... b	2973	282	201	179	301	567	456	148	140	106
sanocki ³ a	6972	284	630	601	772	1754	252	411	564	174
..... b	7000	289	656	616	782	1714	253	411	575	170
strzyżowski a	3878	63	446	424	782	895	76	246	243	66
..... b	3966	66	467	430	802	882	76	248	260	74
Miasto na prawach City with powiat status:										
Krosno a	5639	16	585	562	383	1558	147	274	633	113
..... b	5615	17	594	569	382	1520	140	271	633	119

¹ Notka patrz na str. 53. ² Sumy składników są wyższe od wielkości dla powiatów przygranicznych razem. Powiaty położone przy 2 odcinkach granicy występują w tablicy przy każdym z tych odcinków. ³ Powiat w strefie przygranicznej przy granicy polsko-ukraińskiej i polsko-słowackiej.

¹ See note on page 53. ² The sums of components are higher than the size for the border powiats together. Powiats located at 2 sections of the border are included in the table at each of these sections. ³ Powiat in the border area by the Polish-Ukrainian and Polish-Slovakian border.

TABL. 3. PODMIOTY GOSPODARKI NARODOWEJ W REJESTRZE REGON WEDŁUG WYBRANYCH SEKCJI POLSKIEJ KLASYFIKACJI DZIAŁALNOŚCI ¹ (cd.)

Stan w dniu 31 XII

ENTITIES OF THE NATIONAL ECONOMY IN THE REGON REGISTER BY SELECTED SECTIONS OF THE POLISH CLASSIFICATION OF ACTIVITIES ¹ (cont.)

As of 31 XII

I. WOJEWÓDZTWO MAŁOPOLSKIE

I. MAŁOPOLSKIE VOIVODSHIP

WYSZCZEGÓLNIENIE SPECIFICATION a - 2015 b - 2016	Ogółem Grand total	W tym Of which								
		rolnictwo, leśnictwo, łowiectwo i rybactwo agriculture, forestry and fishing	przemysł industry		budo- wnictwo construc- tion	handel; naprawa pojazdów samocho- dowych ^Δ trade; repair of motor vehicles ^Δ	zakwate- rowanie i gastro- nomia ^Δ accom- modation and catering ^Δ	transport i gospo- darka magazy- nowa transport- ation and storage	działal- ność profesjo- nalna, na- ukowa i technicz- na profes- sional, scientific and technical activities	admini- strowanie i działal- ność wspiera- jąca ^Δ adminis- trative and support service activities
			razem total	w tym przetwór- stwo prze- mysłowe of which manufac- turing						
WOJEWÓDZTWO a	363883	3949	37705	35695	49613	89089	13735	22796	35227	10628
VOIVODSHIP b	371107	3943	38105	36007	50868	88219	13896	23441	36844	11184
w tym: of which:										
powiaty przygraniczne a	118212	1789	15182	14541	21057	28585	6326	6791	7765	2887
border powiats b	119584	1800	15331	14664	21664	28166	6314	6918	8075	2942
GRANICA POLSKO-SŁOWACKA POLISH-SLOVAKIAN BORDER										
Powiaty: Powiats:										
gorlicki a	7818	228	973	935	1864	1594	152	336	507	129
b	7842	240	965	924	1884	1557	154	340	511	118
limanowski a	9621	159	976	918	2791	2125	219	511	539	159
b	9880	163	991	933	2923	2147	214	519	580	172
Myślenicki a	12108	135	1808	1773	2267	3142	398	700	832	255
b	12314	132	1835	1799	2330	3095	396	719	881	261
nowosądecki a	15426	355	1341	1251	4353	3145	619	876	800	390
b	15721	353	1349	1259	4479	3116	616	903	846	400
nowotarski a	15407	204	1956	1834	2640	3929	921	975	935	325
b	15575	205	1955	1833	2746	3857	922	1003	984	338
oświęcimski a	14185	109	1481	1393	1725	4013	482	858	1096	558
b	14132	106	1506	1393	1724	3906	459	873	1122	566
suski a	7812	146	1735	1687	1268	1899	270	393	358	129
b	7947	145	1770	1718	1343	1873	258	399	381	129
tatrzański a	9947	57	708	650	851	1884	2607	869	520	374
b	10097	59	719	666	898	1830	2646	893	537	373
wadowicki a	16206	329	3399	3337	2303	4432	432	705	1050	314
b	16326	335	3435	3377	2300	4400	417	710	1074	338
Miasto na prawach powiatu: City with powiat status:										
Nowy Sącz a	9682	67	805	763	995	2422	226	568	1128	254
b	9750	62	806	762	1037	2385	232	559	1159	247

¹ Notka patrz na str. 53.

¹ See note on page 53.

TABL. 3. PODMIOTY GOSPODARKI NARODOWEJ W REJESTRZE REGON WEDŁUG WYBRANYCH SEKCJI POLSKIEJ KLASYFIKACJI DZIAŁALNOŚCI ¹ (cd.)

Stan w dniu 31 XII

ENTITIES OF THE NATIONAL ECONOMY IN THE REGON REGISTER BY SELECTED SECTIONS OF THE POLISH CLASSIFICATION OF ACTIVITIES ¹ (cont.)

As of 31 XII

J. WOJEWÓDZTWO ŚLĄSKIE

J. ŚLĄSKIE VOIVODSHIP

WYSZCZEGÓLNIENIE SPECIFICATION a - 2015 b - 2016	Ogółem Grand total	W tym Of which								
		rolnictwo, leśnictwo, łowiectwo i rybactwo agriculture, forestry and fishing	przemysł industry		budo- wnictwo construc- tion	handel; naprawa pojazdów samocho- dowych ^Δ trade; repair of motor vehicles ^Δ	zakwate- rowanie i gastro- nomia ^Δ accom- modation and catering ^Δ	transport i gospo- darka magazy- nowa transport- ation and storage	działal- ność profes- jonalna, nau- kowa i technicz- na profes- sional, scientific and technical activities	admini- strowanie i działal- ność wspiera- jąca ^Δ adminis- trative and support service activities
			razem total	w tym przetwór- stwo prze- mysłowe of which manufac- turing						
WOJEWÓDZTWO a	465779	4885	47189	44169	51844	129009	14623	28768	42060	12674
VOIVODSHIP b	467090	4865	47421	44355	51970	126197	14374	28893	43428	12925
w tym: of which:										
powiaty przygraniczne ² a	310774	2826	29129	27148	34965	82516	10360	18462	29359	8751
border powiats ² b	312182	2821	29237	27252	34989	80792	10193	18561	30450	8984
GRANICA POLSKO-SŁOWACKA POLISH-SLOVAKIAN BORDER										
Powiaty: Powiats:										
bielski ³ a	16964	246	2259	2122	2351	4508	684	1118	1299	496
..... b	17008	241	2282	2149	2338	4409	666	1133	1353	506
cieszyński ³ a	19534	477	1972	1847	2675	4929	1184	1101	1432	541
..... b	19547	479	2016	1888	2655	4872	1147	1089	1472	552
żywiecki ³ a	13813	408	1838	1773	2266	3461	619	839	808	313
..... b	13919	392	1849	1788	2262	3413	616	855	826	336
Miasta na prawach powiatu: Cities with powiat status:										
Bielsko-Biała ³ a	25902	104	2704	2592	2648	6824	746	1431	2878	798
..... b	26107	101	2680	2561	2636	6738	733	1456	3021	835
Jastrzębie-Zdrój ³ a	5934	20	413	374	629	1819	222	328	443	155
..... b	5892	19	420	384	645	1742	213	342	456	145
GRANICA POLSKO-CZESKA POLISH-CZECH REPUBLIC BORDER										
Powiaty: Powiats:										
bielski ³ a	16964	246	2259	2122	2351	4508	684	1118	1299	496
..... b	17008	241	2282	2149	2338	4409	666	1133	1353	506
cieszyński ³ a	19534	477	1972	1847	2675	4929	1184	1101	1432	541
..... b	19547	479	2016	1888	2655	4872	1147	1089	1472	552
gliwicki a	9348	172	960	905	1144	2572	291	546	760	227
..... b	9400	166	966	909	1119	2517	281	556	785	234
mikołowski a	9370	89	1185	1093	1036	2569	290	670	883	228
..... b	9503	87	1197	1108	1045	2519	282	685	926	254
pszczyński a	11205	303	1202	1124	1948	2965	356	608	872	314
..... b	11278	300	1216	1132	1960	2888	348	632	918	323
raciborski a	8550	216	926	882	1077	2090	272	396	695	243
..... b	8475	221	937	895	1071	1996	258	388	713	250
rybnicki a	5376	108	638	591	690	1550	197	401	366	109
..... b	5444	109	650	604	724	1524	197	393	400	113

¹ Notka patrz na str. 53. ² Sumy składników są wyższe od wielkości dla powiatów przygranicznych razem. Powiaty położone przy 2 odcinkach granicy występują w tablicy przy każdym z tych odcinków. ³ Powiat w strefie przygranicznej przy granicy polsko-słowackiej i polsko-czeskiej.

¹ See note on page 53. ² The sums of components are higher than the size for the border powiats together. Powiats located at 2 sections of the border are included in the table at each of these sections. ³ Powiat in the border area by the Polish-Slovakian and Polish-Czech Republic border.

TABL. 3. PODMIOTY GOSPODARKI NARODOWEJ W REJESTRZE REGON WEDŁUG WYBRANYCH SEKCJI POLSKIEJ KLASYFIKACJI DZIAŁALNOŚCI ¹ (cd.)

Stan w dniu 31 XII

ENTITIES OF THE NATIONAL ECONOMY IN THE REGON REGISTER BY SELECTED SECTIONS OF THE POLISH CLASSIFICATION OF ACTIVITIES ¹ (cont.)

As of 31 XII

J. WOJEWÓDZTWO ŚLĄSKIE (dok.)

J. ŚLĄSKIE VOIVODSHIP (cont.)

WYSZCZEGÓLNIENIE SPECIFICATION a - 2015 b - 2016	Ogółem Grand total	W tym Of which								
		rolnictwo, leśnictwo, łowiectwo i rybactwo agriculture, forestry and fishing	przemysł industry		budo- wnictwo construc- tion	handel; naprawa pojazdów samocho- dowych ^Δ trade; repair of motor vehicles ^Δ	zakwate- rowanie i gastro- nomia ^Δ accom- modation and catering ^Δ	transport i gospo- darka magazy- nowa transport- ation and storage	działal- ność profes- jonalna, na- ukowa i technicz- na profes- sional, scientific and technical activities	admini- strowanie i działal- ność wspiera- jąca ^Δ adminis- trative and support service activities
			razem total	w tym przetwór- stwo prze- mysłowe of which manufac- turing						
GRANICA POLSKO-CZESKA (dok.) POLISH-CZECH REPUBLIC BORDER (cont.)										
Powiaty: Powiats:										
bieruńsko-łędziński a	4591	49	540	502	540	1233	127	311	378	102
b	4634	47	529	491	531	1216	126	307	411	111
wodzisławski a	11226	131	1102	1025	1417	3237	425	686	893	247
b	11184	138	1097	1021	1408	3174	406	689	906	242
żywiecki ² a	13813	408	1838	1773	2266	3461	619	839	808	313
b	13919	392	1849	1788	2262	3413	616	855	826	336
Miasta na prawach powiatu: Cities with powiat status:										
Bielsko-Biała ² a	25902	104	2704	2592	2648	6824	746	1431	2878	798
b	26107	101	2680	2561	2636	6738	733	1456	3021	835
Bytom a	16578	41	1257	1172	1708	4381	533	949	1373	435
b	16500	43	1258	1169	1704	4265	521	944	1383	425
Chorzów a	11347	25	826	765	1239	3148	403	804	1002	396
b	11284	29	840	775	1233	3024	404	797	1054	394
Gliwice a	24065	64	2065	1898	2236	5633	590	1239	2890	640
b	24168	60	2041	1882	2215	5489	608	1229	2982	658
Jastrzębie-Zdrój ² a	5934	20	413	374	629	1819	222	328	443	155
b	5892	19	420	384	645	1742	213	342	456	145
Katowice a	46547	92	3391	3028	3771	11820	1289	2408	6033	1697
b	47342	97	3398	3034	3820	11754	1310	2432	6293	1740
Mysłowice a	7176	27	634	572	806	2016	251	534	669	207
b	7155	30	648	584	803	1920	236	529	694	212
Ruda Śląska a	9745	39	890	830	1014	2882	269	743	763	244
b	9817	39	886	825	1020	2802	268	776	797	251
Rybnik a	13735	97	1192	1123	1763	3939	468	767	1302	359
b	13790	107	1197	1127	1751	3868	454	761	1339	370
Świętochłowice a	3870	8	314	298	458	1138	134	276	291	105
b	3864	8	311	295	458	1097	121	280	302	107
Tychy a	13913	47	1236	1154	1333	3817	413	929	1671	416
b	13854	48	1217	1141	1351	3690	402	936	1723	434
Zabrze a	16498	36	1116	1047	1477	4323	371	1062	1184	340
b	16478	32	1117	1045	1487	4233	375	1037	1209	347
Żory a	5487	27	469	431	739	1662	226	316	474	139
b	5539	28	485	445	753	1642	221	315	487	145

¹ Notka patrz na str. 53. ² Powiat w strefie przygranicznej przy granicy polsko-słowackiej i polsko-czeskiej.

¹ See note on page 53. ² Powiat in the border area by the Polish-Slovakian and Polish-Czech Republic border.

TABL. 3. PODMIOTY GOSPODARKI NARODOWEJ W REJESTRZE REGON WEDŁUG WYBRANYCH SEKCJI POLSKIEJ KLASYFIKACJI DZIAŁALNOŚCI ¹ (cd.)

Stan w dniu 31 XII

ENTITIES OF THE NATIONAL ECONOMY IN THE REGON REGISTER BY SELECTED SECTIONS OF THE POLISH CLASSIFICATION OF ACTIVITIES ¹ (cont.)

As of 31 XII

K. WOJEWÓDZTWO OPOLSKIE

K. OPOLSKIE VOIVODSHIP

WYSZCZEGÓLNIENIE SPECIFICATION a - 2015 b - 2016	Ogółem Grand total	W tym Of which									
		rolnictwo, leśnictwo, łowiectwo i rybactwo agriculture, forestry and fishing	przemysł industry		budo- wnictwo construc- tion	handel; naprawa pojazdów samocho- dowych ^Δ trade; repair of motor vehicles ^Δ	zakwate- rowanie i gastro- nomia ^Δ accom- modation and catering ^Δ	transport i gospo- darka magazy- nowa transport- ation and storage	działal- ność profesjo- nalna, na- ukowa i technicz- na profes- sional, scientific and technical activities	admini- strowanie i działal- ność wspiera- jąca ^Δ adminis- trative and support service activities	
			razem total	w tym przetwór- stwo prze- mysłowe of which manufac- turing							
WOJEWÓDZTWO a	100432	2736	9512	9000	13416	24549	2950	5006	8227	2801	
VOIVODSHIP b	100295	2709	9562	9046	13261	24024	2892	5087	8303	2845	
w tym: of which:											
powiaty przygraniczne border powiats a	74249	1753	6793	6411	9622	18065	2305	3749	6399	2156	
b	74281	1745	6843	6454	9548	17702	2260	3803	6494	2214	
		GRANICA POLSKO-CZESKA					POLISH-CZECH REPUBLIC BORDER				
Powiaty: Powiats:											
głubczycki a	4033	167	301	279	510	1047	83	183	196	74	
b	4046	163	302	280	523	1020	82	183	209	72	
kędzierzyńsko- -kozielski a	9103	164	855	803	1091	2314	309	510	757	237	
b	9048	165	852	792	1081	2280	303	496	759	233	
krakowicki a	4882	110	529	500	755	1142	186	210	352	159	
b	4877	105	526	493	765	1125	175	220	359	155	
nyski a	13746	311	1266	1212	1830	3811	418	606	875	289	
b	13627	309	1296	1239	1797	3676	420	614	880	296	
opolski a	12029	502	1427	1358	2073	2721	359	639	962	362	
b	12125	492	1431	1370	2077	2680	356	669	994	368	
prudnicki a	4515	184	406	386	578	1103	151	172	285	107	
b	4527	183	411	391	575	1104	145	181	281	109	
strzelecki a	5255	181	517	482	792	1282	159	307	357	145	
b	5288	187	521	488	796	1273	167	320	358	145	
Miasto na prawach powiatu: City with powiat status:											
Opole a	20686	134	1492	1391	1993	4645	640	1122	2615	783	
b	20743	141	1504	1401	1934	4544	612	1120	2654	836	

¹ Notka patrz na str. 53.

¹ See note on page 53.

TABL. 3. PODMIOTY GOSPODARKI NARODOWEJ W REJESTRZE REGON WEDŁUG WYBRANYCH SEKCJI POLSKIEJ KLASYFIKACJI DZIAŁALNOŚCI ¹ (cd.)

Stan w dniu 31 XII

ENTITIES OF THE NATIONAL ECONOMY IN THE REGON REGISTER BY SELECTED SECTIONS OF THE POLISH CLASSIFICATION OF ACTIVITIES ¹ (cont.)

As of 31 XII

L. WOJEWÓDZTWO DOLNOŚLĄSKIE

L. DOLNOŚLĄSKIE VOIVODSHIP

WYSZCZEGÓLNIENIE SPECIFICATION a - 2015 b - 2016	Ogółem Grand total	W tym Of which								
		rolnictwo, leśnictwo, łowiectwo i rybactwo agriculture, forestry and fishing	przemysł industry		budow- nictwo construc- tion	handel; naprawa pojazdów samocho- dowych ^Δ trade; repair of motor vehicles ^Δ	zakwate- rowanie i gastro- nomia ^Δ accom- modation and catering ^Δ	transport i gospo- darka magazy- nowa transporta- tion and storage	działal- ność profesjo- nalna, na- ukowa i technicz- na profes- sional, scientific and technical activities	admini- strowanie i działal- ność wspiera- jąca ^Δ adminis- trative and support service activities
			razem total	w tym przetwór- stwo prze- mysłowe of which manufac- turing						
WOJEWÓDZTWO a	357102	4822	28595	26430	41338	85166	10444	19493	34162	10215
VOIVODSHIP b	361307	4760	28989	26754	41604	83770	10604	19505	35440	10657
w tym: of which:										
powiaty przygraniczne ² a	142822	2364	11982	11146	16891	35173	4998	7666	8393	3541
border powiats ² b	142620	2329	12106	11238	16931	34351	4970	7549	8515	3568
GRANICA POLSKO-CZESKA POLISH-CZECH REPUBLIC BORDER										
Powiaty: Powiats:										
bolesławiecki ³ a	8338	176	702	635	1428	1920	201	479	504	202
..... b	8424	175	732	668	1489	1904	193	454	494	215
dzierżoniowski a	10596	101	1226	1195	1242	2586	242	606	620	206
..... b	10497	101	1247	1208	1216	2487	240	593	625	200
jaworski a	5128	146	588	557	620	1373	118	283	296	84
..... b	5144	148	575	546	613	1336	119	297	306	92
jeleniogórski a	11226	126	712	656	1130	3958	993	431	433	691
..... b	11111	116	706	654	1124	3865	1013	426	430	685
kamiennogórski a	4326	115	367	346	602	859	141	174	236	76
..... b	4332	114	383	362	609	846	144	167	246	71
kłódzki a	17678	458	1199	1100	1741	4621	971	806	891	350
..... b	17604	456	1195	1100	1708	4512	964	790	895	354
lubański ³ a	5842	81	486	457	935	1157	233	260	328	146
..... b	5852	79	490	460	973	1106	230	265	324	139
lwówecki ³ a	4152	99	389	362	787	858	115	197	206	99
..... b	4211	98	419	384	853	835	112	197	203	100
strzeliński a	3833	124	367	343	561	972	94	274	253	99
..... b	3817	129	377	353	565	948	87	268	254	106
świdnicki a	18372	223	2389	2252	2052	4248	397	968	1210	364
..... b	18381	213	2383	2244	2030	4143	396	980	1264	374
wałbrzyski a	6267	117	398	366	643	1381	218	393	275	124
..... b	6294	116	397	365	638	1374	218	409	289	131
ząbkowicki a	6811	214	649	614	884	1698	170	326	358	164
..... b	6850	211	642	604	909	1665	179	330	375	161
zgorzelecki ³ a	8920	114	546	457	1028	2233	243	629	513	194
..... b	8820	112	555	462	992	2199	242	563	510	196
złotoryjski a	4689	135	353	323	619	1167	108	250	238	98
..... b	4703	132	363	335	626	1134	111	250	238	95
Miasta na prawach powiatu: Cities with powiat status:										
Jelenia Góra a	12649	58	823	745	1363	2848	435	535	1134	365
..... b	12692	59	847	748	1349	2757	423	523	1156	374
Wałbrzych a	13995	77	788	738	1256	3294	319	1055	898	279
..... b	13888	70	795	745	1237	3240	299	1037	906	275
GRANICA POLSKO-NIEMIECKA POLISH-GERMAN BORDER										
Powiaty: Powiats:										
bolesławiecki ³ a	8338	176	702	635	1428	1920	201	479	504	202
..... b	8424	175	732	668	1489	1904	193	454	494	215
lubański ³ a	5842	81	486	457	935	1157	233	260	328	146
..... b	5852	79	490	460	973	1106	230	265	324	139
lwówecki ³ a	4152	99	389	362	787	858	115	197	206	99
..... b	4211	98	419	384	853	835	112	197	203	100
zgorzelecki ³ a	8920	114	546	457	1028	2233	243	629	513	194
..... b	8820	112	555	462	992	2199	242	563	510	196

¹ Notka patrz na str. 53. ² Sumy składników są wyższe od wielkości dla powiatów przygranicznych razem. Powiaty położone przy 2 odcinkach granicy występują w tablicy przy każdym z tych odcinków. ³ Powiat w strefie przygranicznej przy granicy polsko-czeskiej i polsko-niemieckiej.

¹ See note on page 53. ² The sums of components are higher than the size for the border powiats together. Powiats located at 2 sections of the border are included in the table at each of these sections. ³ Powiat in the border area by the Polish-Czech Republic and Polish-German border.

TABL. 3. PODMIOTY GOSPODARKI NARODOWEJ W REJESTRZE REGON WEDŁUG WYBRANYCH SEKCJI POLSKIEJ KLASYFIKACJI DZIAŁALNOŚCI ¹ (cd.)

Stan w dniu 31 XII

ENTITIES OF THE NATIONAL ECONOMY IN THE REGON REGISTER BY SELECTED SECTIONS OF THE POLISH CLASSIFICATION OF ACTIVITIES ¹ (cont.)

As of 31 XII

M. WOJEWÓDZTWO LUBUSKIE

M. LUBUSKIE VOIVODSHIP

WYSZCZEGÓLNIENIE SPECIFICATION a - 2015 b - 2016	Ogółem Grand total	W tym Of which								
		rolnictwo, leśnictwo, łowiectwo i rybactwo agriculture, forestry and fishing	przemysł industry		budo- wnictwo construc- tion	handel; naprawa pojazdów samocho- dowych ^Δ trade; repair of motor vehicles ^Δ	zakwate- rowanie i gastro- nomia ^Δ accom- modation and catering ^Δ	transport i gospo- darka magazy- nowa transport- ation and storage	działal- ność profes- jonalna, nau- kowa i technicz- na profes- sional, scientific and technical activities	admini- strowanie i działal- ność wspiera- jąca ^Δ adminis- trative and support service activities
			razem total	w tym przetwór- stwo prze- mysłowe of which manufac- turing						
WOJEWÓDZTWO a	111272	3416	9504	8709	13750	28234	3122	7537	7672	2914
VOIVODSHIP b	111756	3418	9503	8685	14153	27645	3105	7557	7793	2935
w tym: of which:										
powiaty przygraniczne border powiats a	84162	2213	6781	6177	10285	21751	2320	5849	6290	2272
b	84481	2220	6772	6175	10574	21319	2310	5841	6384	2297
GRANICA POLSKO-NIEMIECKA POLISH-GERMAN BORDER										
Powiaty: Powiats:										
gorzowski a	7561	314	865	791	1012	1985	234	593	489	199
b	7637	318	894	814	1020	1961	228	596	516	211
krośnieński a	5555	270	414	370	732	1453	151	365	261	106
b	5577	269	422	378	752	1427	160	353	257	115
ślubicki a	5632	257	333	285	609	1667	237	548	232	143
b	5655	248	312	268	637	1651	234	541	247	148
sulęciński a	2957	227	262	224	447	730	118	175	114	117
b	2911	225	261	222	437	721	113	176	109	97
zielonogórski a	6784	319	669	603	1027	1578	149	501	388	147
b	6889	328	664	598	1079	1563	148	504	398	148
zagański a	7410	226	589	533	1040	1950	217	385	334	175
b	7358	221	574	526	1062	1909	209	377	334	161
żarski a	9500	230	750	695	1088	2877	227	431	485	197
b	9508	226	741	685	1185	2746	231	425	508	202
Miasta na prawach powiatu: Cities with powiat status:										
Gorzów Wielkopolski a	17830	174	1298	1206	2152	4329	481	1354	1722	550
b	17808	179	1282	1195	2152	4233	477	1363	1708	574
Zielona Góra a	20933	196	1601	1470	2178	5182	506	1497	2265	638
b	21138	206	1622	1489	2250	5108	510	1506	2307	641

¹ Notka patrz na str. 53.

¹ See note on page 53.

TABL. 3. PODMIOTY GOSPODARKI NARODOWEJ W REJESTRZE REGON WEDŁUG WYBRANYCH SEKCJI POLSKIEJ KLASYFIKACJI DZIAŁALNOŚCI ¹ (cd.)

Stan w dniu 31 XII

ENTITIES OF THE NATIONAL ECONOMY IN THE REGON REGISTER BY SELECTED SECTIONS OF THE POLISH CLASSIFICATION OF ACTIVITIES ¹ (cont.)

As of 31 XII

N. WOJEWÓDZTWO ZACHODNIOPOMORSKIE

N. ZACHODNIOPOMORSKIE VOIVODSHIP

WYSZCZEGÓLNIENIE SPECIFICATION a - 2015 b - 2016	Ogółem Grand total	W tym Of which								
		rolnictwo, leśnictwo, łowiectwo i rybactwo agriculture, forestry and fishing	przemysł industry		budo- wnictwo construc- tion	handel; naprawa pojazdów samocho- dowych ^Δ trade; repair of motor vehicles ^Δ	zakwate- rowanie i gastro- nomia ^Δ accom- modation and catering ^Δ	transport i gospo- darka magazy- nowa transport- ation and storage	działal- ność profes- jonalna, nau- kowa i technicz- na profes- sional, scientific and technical activities	admini- strowanie i działal- ność wspiera- jąca ^Δ adminis- trative and support service activities
			razem total	w tym przetwór- stwo prze- mysłowe of which manufac- turing						
WOJEWÓDZTWO a	220615	5803	19263	17808	27716	50304	12755	13903	17507	7205
VOIVODSHIP b	221168	5790	19392	17900	27959	49211	12901	13944	17875	7098
w tym: of which:										
powiaty przygraniczne ² a	193606	4386	16851	15578	24220	43626	11927	12347	15982	6511
border powiats ² b	194397	4387	16966	15665	24445	42709	12096	12397	16354	6450
GRANICA POLSKO-NIEMIECKA POLISH-GERMAN BORDER										
Powiaty: Powiats:										
goleniowski ³ a	8865	439	868	794	1383	2021	254	685	594	241
..... b	8934	451	888	805	1433	1954	253	675	606	244
gryfiński a	8553	419	879	839	1582	2124	247	521	410	267
..... b	8499	418	877	836	1585	2087	242	500	415	274
kamieński ³ a	7070	317	461	420	928	1477	1398	307	292	182
..... b	7084	319	474	433	931	1422	1447	313	285	169
myśliborski a	6883	319	752	706	1029	1492	189	455	365	170
..... b	6825	309	757	711	1003	1453	184	459	379	162
policki ³ a	10698	158	1241	1186	1301	2398	290	655	1176	349
..... b	10941	149	1249	1189	1355	2392	313	674	1192	358
pyrzycki a	3715	182	410	394	654	777	67	252	183	91
..... b	3736	186	415	402	694	753	70	243	195	82
stargardzki a	12294	313	1155	1100	2124	2672	336	842	839	348
..... b	12193	312	1171	1114	2126	2586	321	832	860	326
Miasta na prawach powiatu: Cities with powiat status:										
Szczecin a	67989	381	6066	5516	7764	15058	2007	4841	7728	2679
..... b	68839	397	6099	5534	7868	14843	2030	4882	7964	2771
Świnoujście ³ a	6415	50	455	427	612	1533	555	517	415	442
..... b	6293	51	453	426	585	1489	547	523	416	380

¹ Notka patrz na str. 53. ² Sumy składników są wyższe od wielkości dla powiatów przygranicznych razem. Powiaty położone przy 2 odcinkach granicy występują w tablicy przy każdym z tych odcinków. ³ Powiat w strefie przygranicznej przy granicy polsko-niemieckiej i morskiej.

¹ See note on page 53. ² The sums of components are higher than the size for the border powiats together. Powiats located at 2 sections of the border are included in the table at each of these sections. ³ Powiat in the border area by the Polish-German and sea border.

TABL. 3. PODMIOTY GOSPODARKI NARODOWEJ W REJESTRZE REGON WEDŁUG WYBRANYCH SEKCJI POLSKIEJ KLASYFIKACJI DZIAŁALNOŚCI ¹ (dok.)

Stan w dniu 31 XII

ENTITIES OF THE NATIONAL ECONOMY IN THE REGON REGISTER BY SELECTED SECTIONS OF THE POLISH CLASSIFICATION OF ACTIVITIES ¹ (cont.)

As of 31 XII

N. WOJEWÓDZTWO ZACHODNIOPOMORSKIE (dok.)

N. ZACHODNIOPOMORSKIE VOIVODSHIP (cont.)

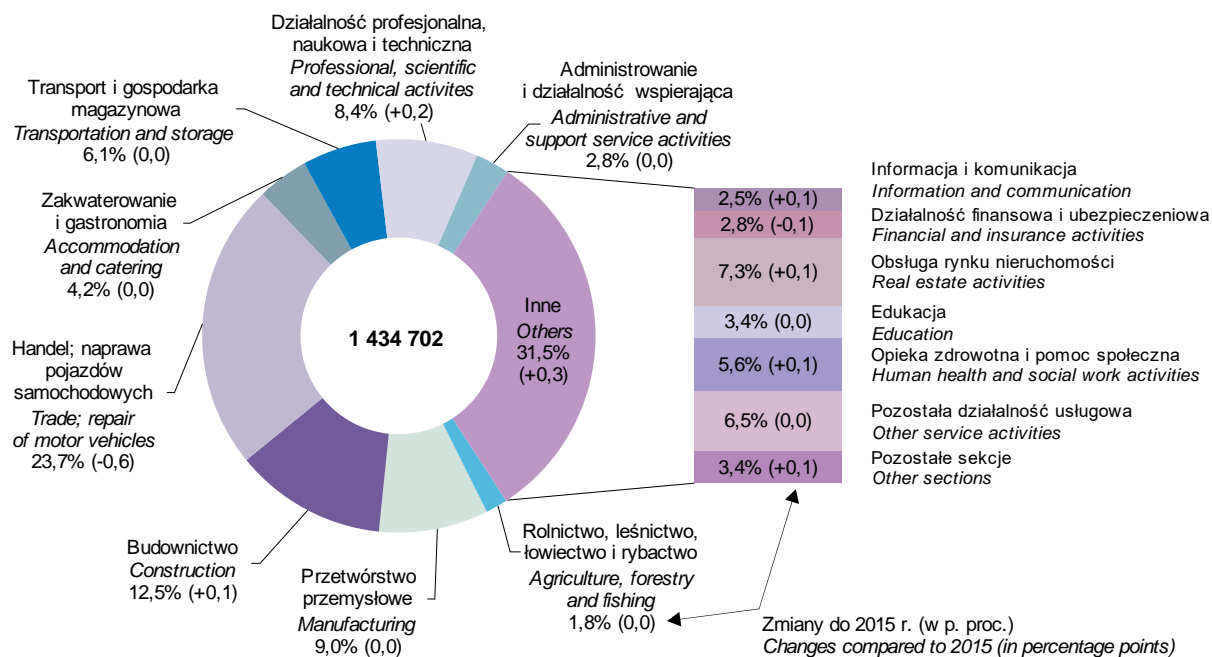
WYSZCZEGÓLNIENIE SPECIFICATION a - 2015 b - 2016	Ogółem Grand total	W tym Of which									
		rolnictwo, leśnictwo, łowiectwo i rybactwo agriculture, forestry and fishing	przemysł industry		budo- wnictwo construc- tion	handel; naprawa pojazdów samocho- dowych ^Δ trade; repair of motor vehicles ^Δ	zakwate- rowanie i gastro- nomia ^Δ accom- modation and catering ^Δ	transport i gospo- darka magazy- nowa transport- ation and storage	działal- ność profesjo- nalna, nau- kowa i technicz- na profes- sional, scientific and technical activities	admini- strowanie i działal- ność wspiera- jąca ^Δ adminis- trative and support service activities	
			razem total	w tym przetwó- rstwo prze- mysłowe of which manufac- turing							
GRANICA MORSKA SEA BORDER											
Powiaty: Powiats:											
białogardzki	a	4842	243	428	387	672	1055	170	203	241	145
	b	4814	225	432	392	701	1018	164	210	237	140
goleniowski ²	a	8865	439	868	794	1383	2021	254	685	594	241
	b	8934	451	888	805	1433	1954	253	675	606	244
gryficki	a	7708	239	453	415	849	1687	1330	328	352	201
	b	7703	233	467	425	868	1630	1342	338	360	190
kamieński ²	a	7070	317	461	420	928	1477	1398	307	292	182
	b	7084	319	474	433	931	1422	1447	313	285	169
kołobrzeski	a	12667	297	721	663	1284	2784	2209	690	759	326
	b	12720	292	728	668	1285	2723	2254	688	764	325
koszaliński	a	7275	337	645	588	1016	1542	1081	430	335	203
	b	7337	344	639	581	1040	1535	1105	435	348	188
policki ²	a	10698	158	1241	1186	1301	2398	290	655	1176	349
	b	10941	149	1249	1189	1355	2392	313	674	1192	358
ślawieński	a	5873	363	432	398	743	1348	870	287	224	128
	b	5895	364	425	394	749	1317	904	283	233	118
świdwiński	a	4456	229	415	381	504	1172	97	182	223	90
	b	4417	228	429	392	492	1146	89	177	221	81
Miasta na prawach powiatu: Cities with powiat status:											
Koszalin	a	18303	100	1470	1364	1775	4486	827	1152	1846	649
	b	18167	109	1463	1363	1730	4361	831	1165	1879	642
Świnoujście ²	a	6415	50	455	427	612	1533	555	517	415	442
	b	6293	51	453	426	585	1489	547	523	416	380

¹ Notka patrz na str. 53. ² Powiat w strefie przygranicznej przy granicy polsko-niemieckiej i morskiej.

¹ See note on page 53. ² Powiat in the border area by the Polish-German and sea border.

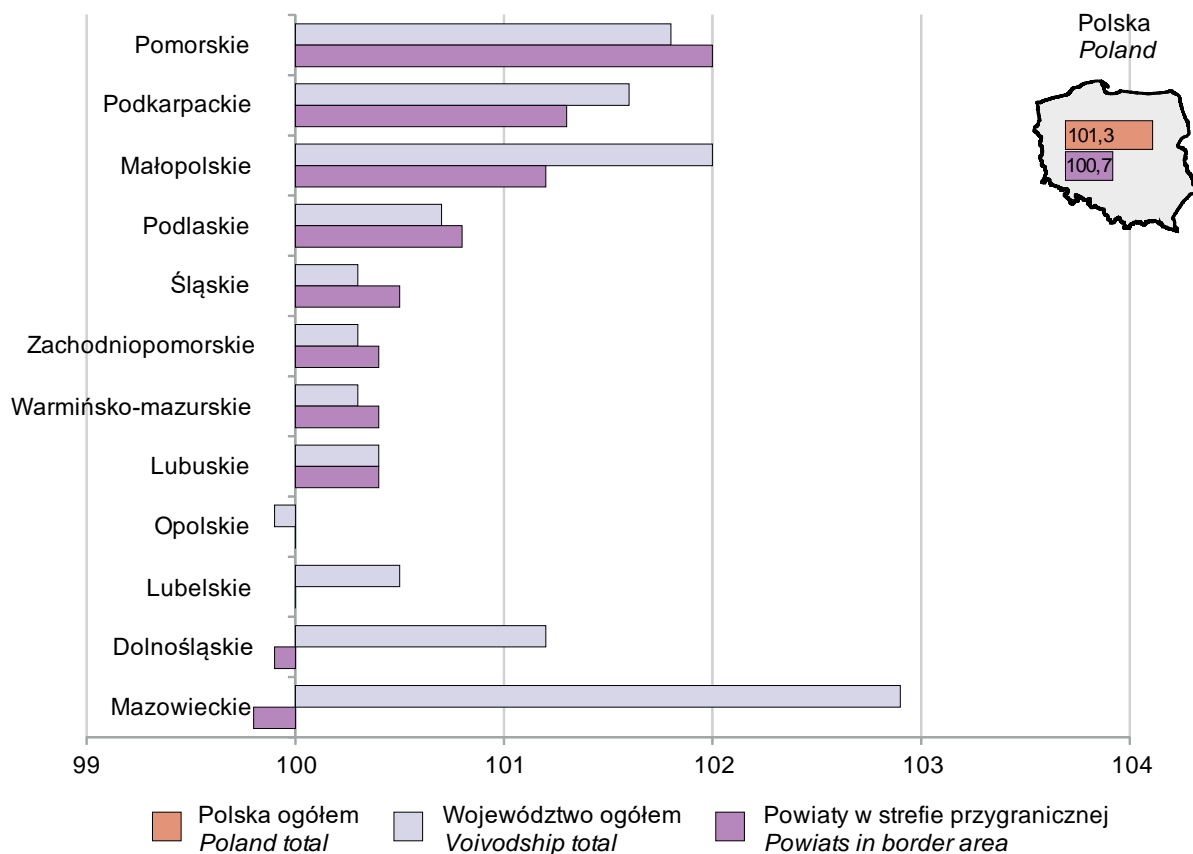
Wykres 3. Struktura podmiotów gospodarki narodowej w strefie przygranicznej według sekcji Polskiej Klasyfikacji Działalności w 2016 r.

Chart 3. The structure of entities of the national economy in the border area by sections of the Polish Classification of Activities in 2016



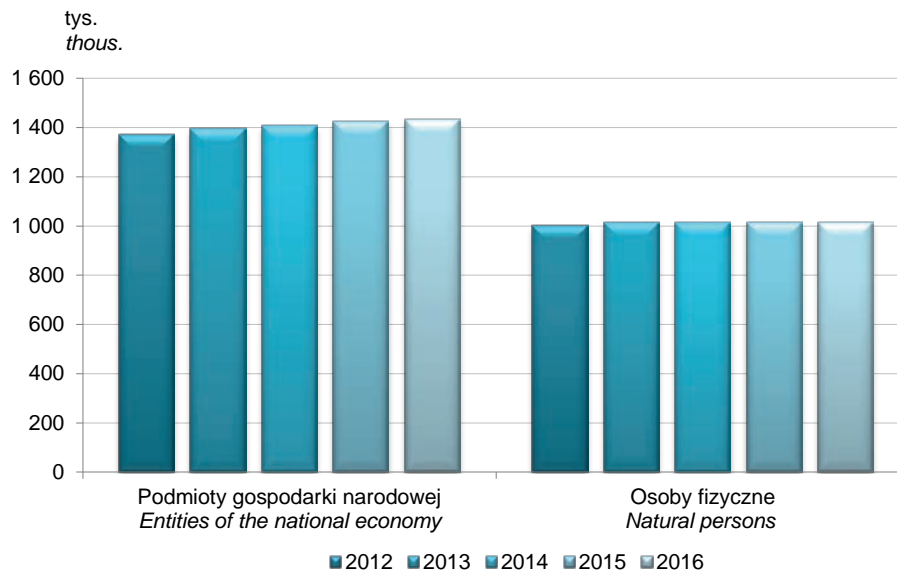
Wykres 4. Dynamika podmiotów gospodarki narodowej w 2016 r. (2015 = 100)

Chart 4. Dynamics of entities of the national economy in 2016 (2015 = 100)



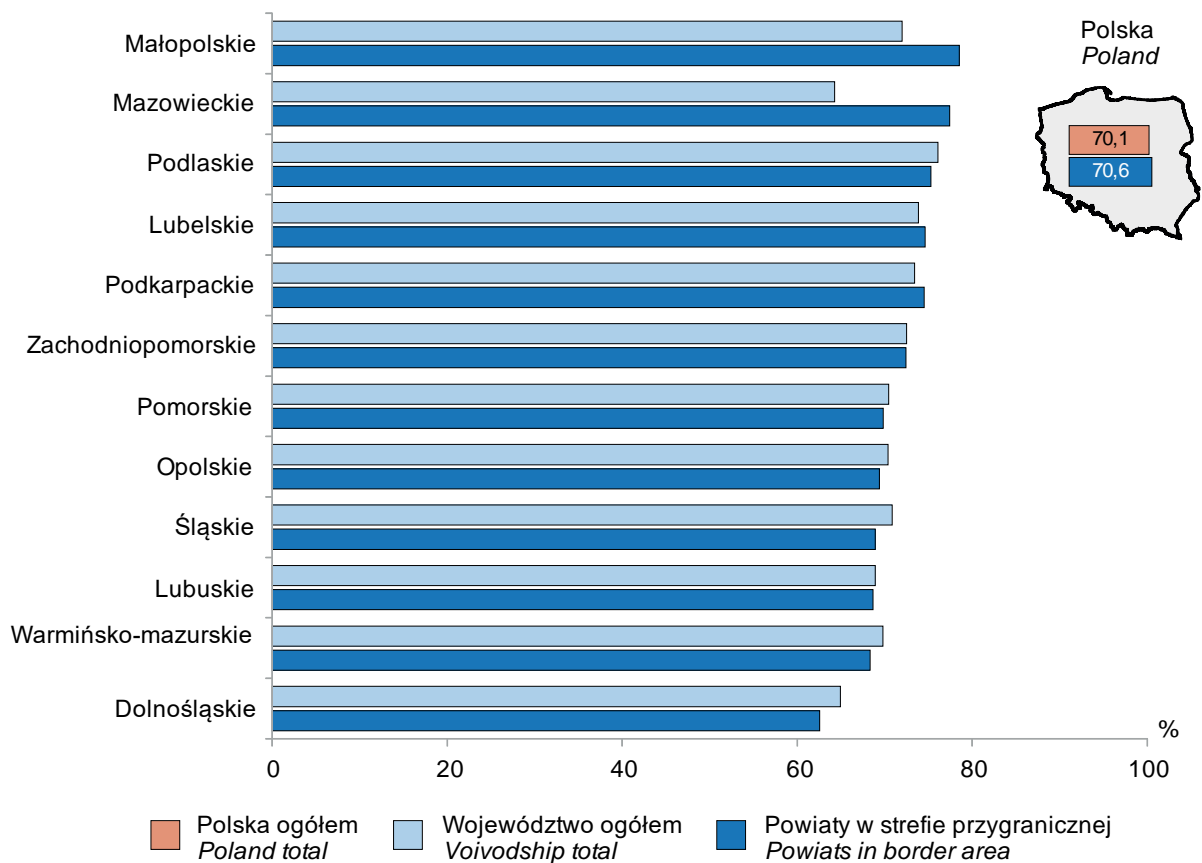
Wykres 5. Podmioty gospodarki narodowej ogółem i osoby fizyczne prowadzące działalność gospodarczą w strefie przygranicznej

Chart 5. Total entities of the national economy and natural persons conducting economic activity in border area



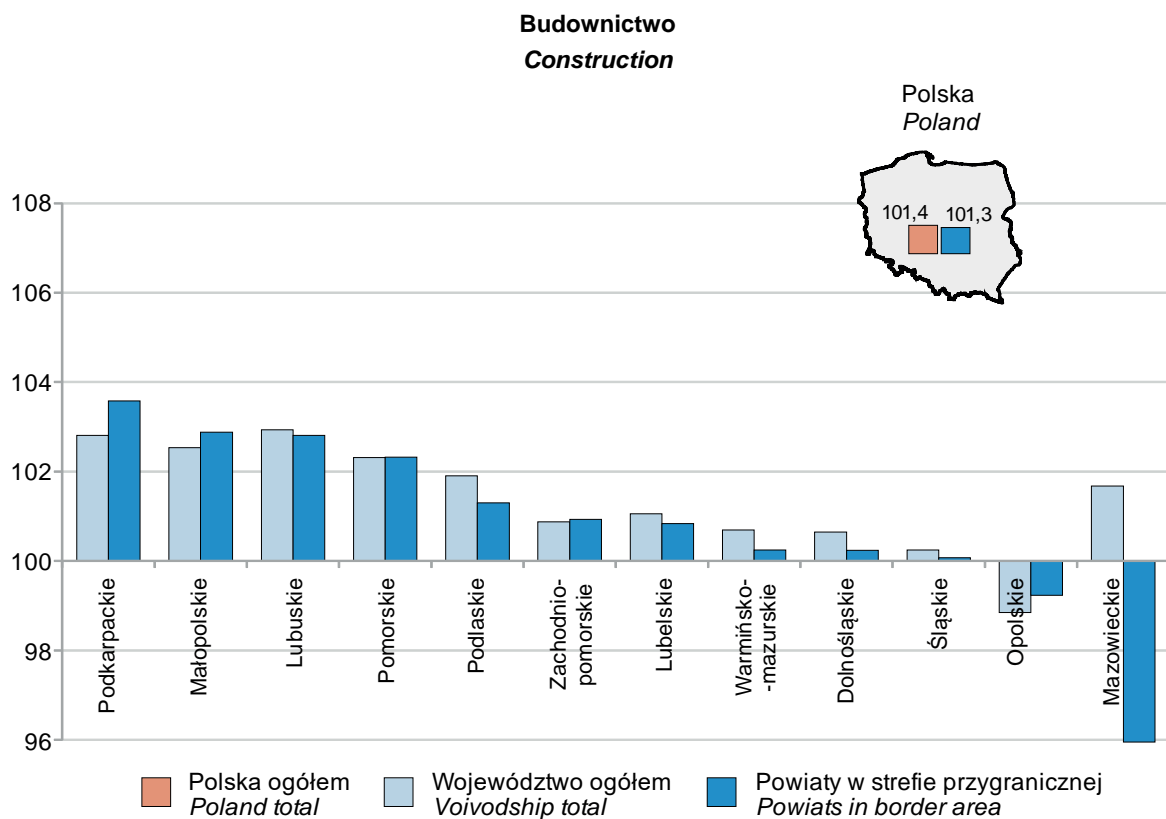
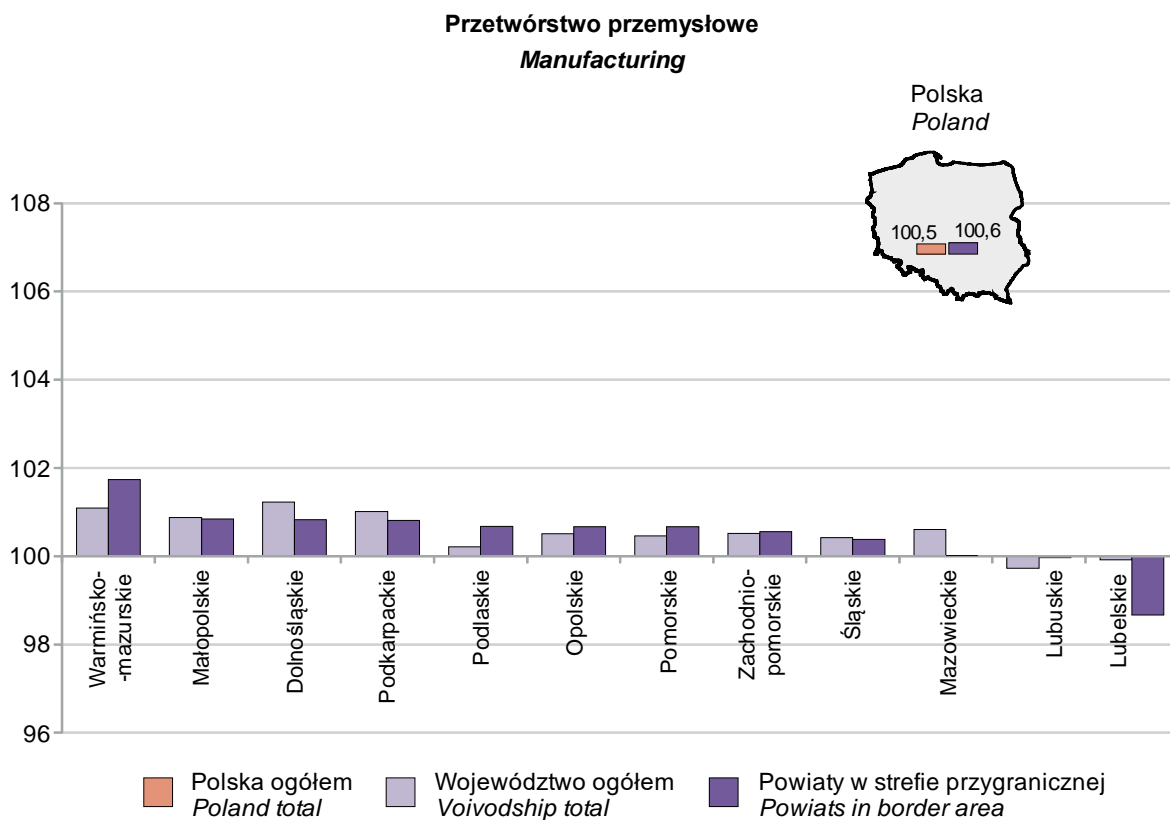
Wykres 6. Udział osób fizycznych prowadzących działalność gospodarczą w ogólnej liczbie podmiotów gospodarki narodowej w 2016 r.

Chart 6. The share of natural persons conducting economic activity in the number of entities of the national economy in 2016



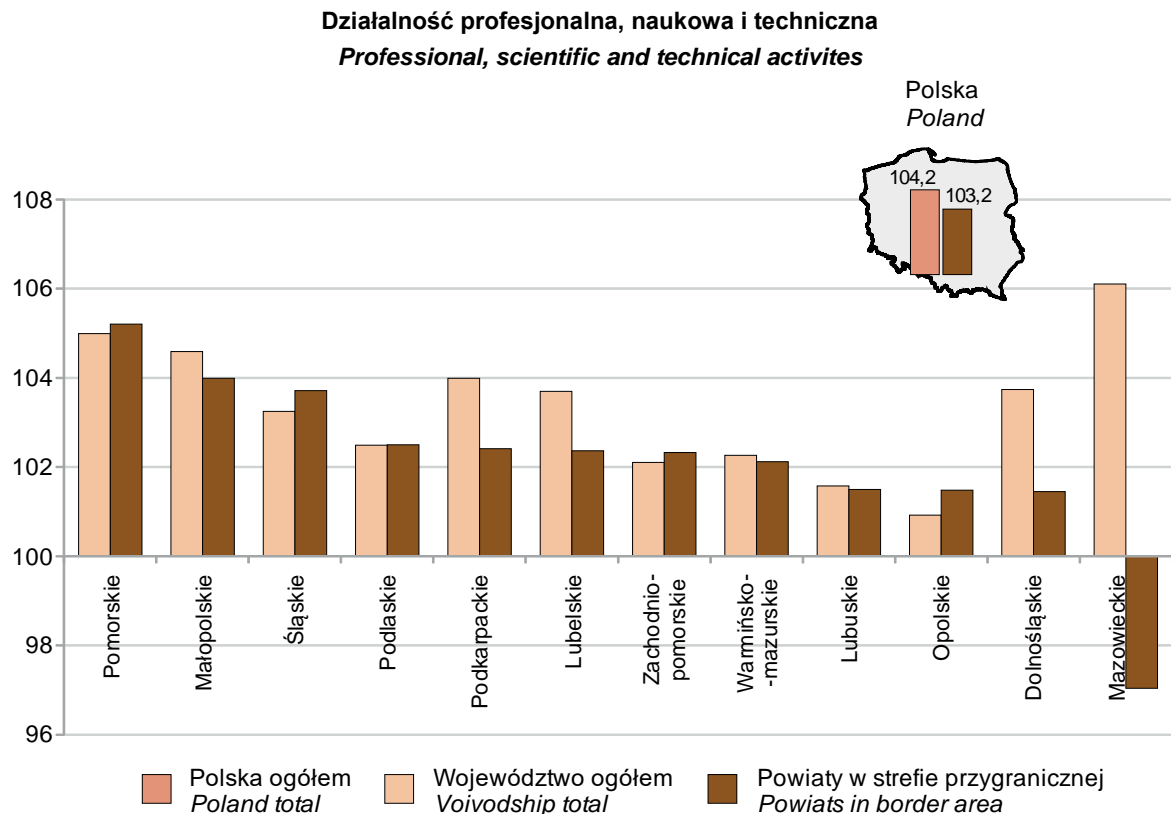
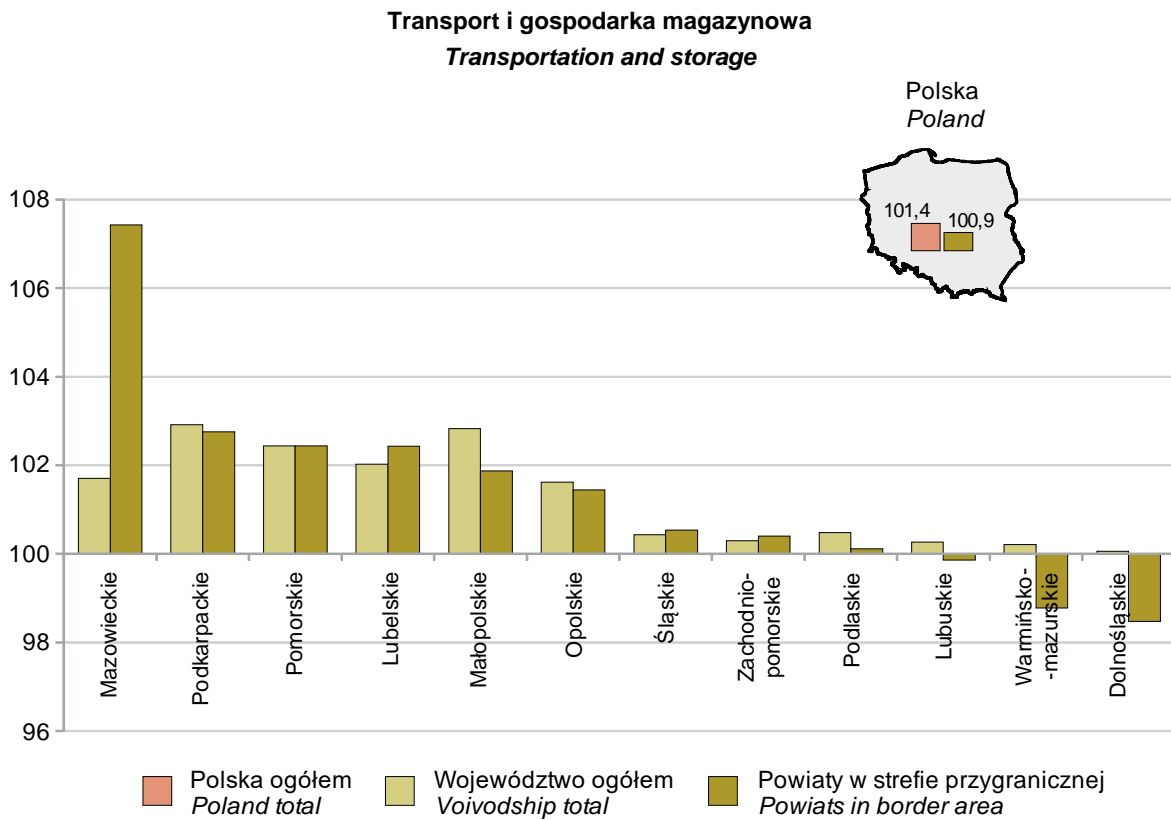
Wykres 7. Dynamika podmiotów gospodarki narodowej według sekcji Polskiej Klasyfikacji Działalności w 2016 r. (2015 = 100)

Chart 7. Dynamics of entities of the national economy by sections of the Polish Classification of Activities in 2016 (2015 = 100)



Wykres 7. Dynamika podmiotów gospodarki narodowej według sekcji Polskiej Klasyfikacji Działalności w 2016 r. (2015 = 100) (dok.)

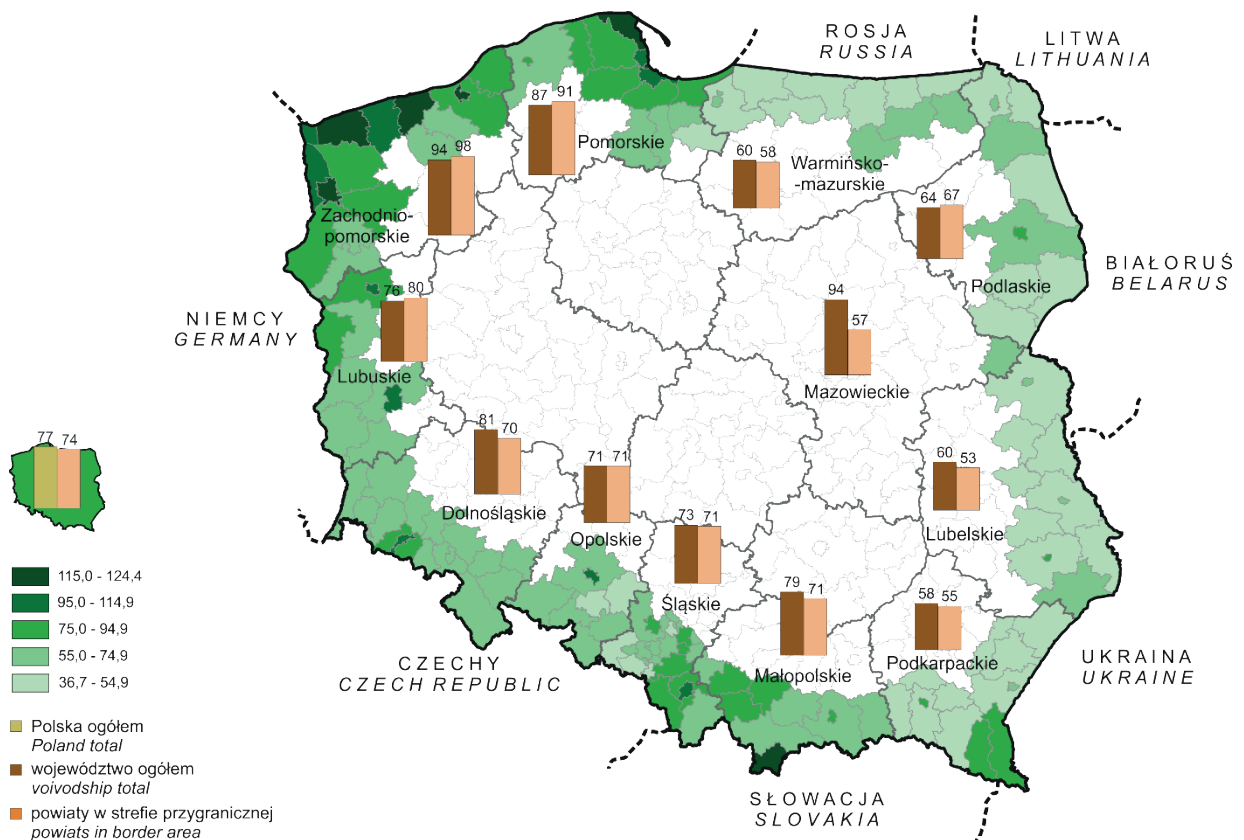
Chart 7. Dynamics of entities of the national economy by sections of the Polish Classification of Activities in 2016 (2015 = 100) (cont.)



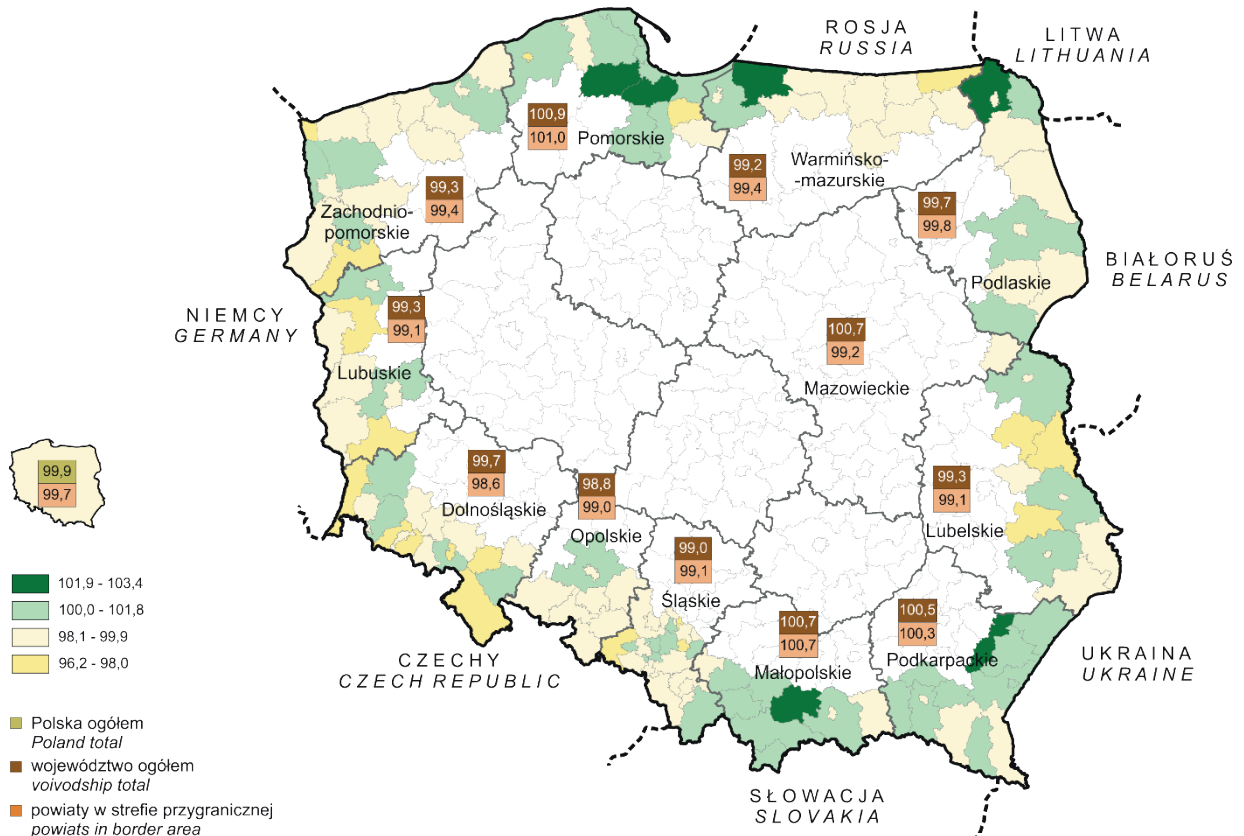
Mapa 5. Osoby fizyczne prowadzące działalność gospodarczą w 2016 r.

Map 5. Natural persons conducting economic activity in 2016

na 1000 ludności per 1000 population

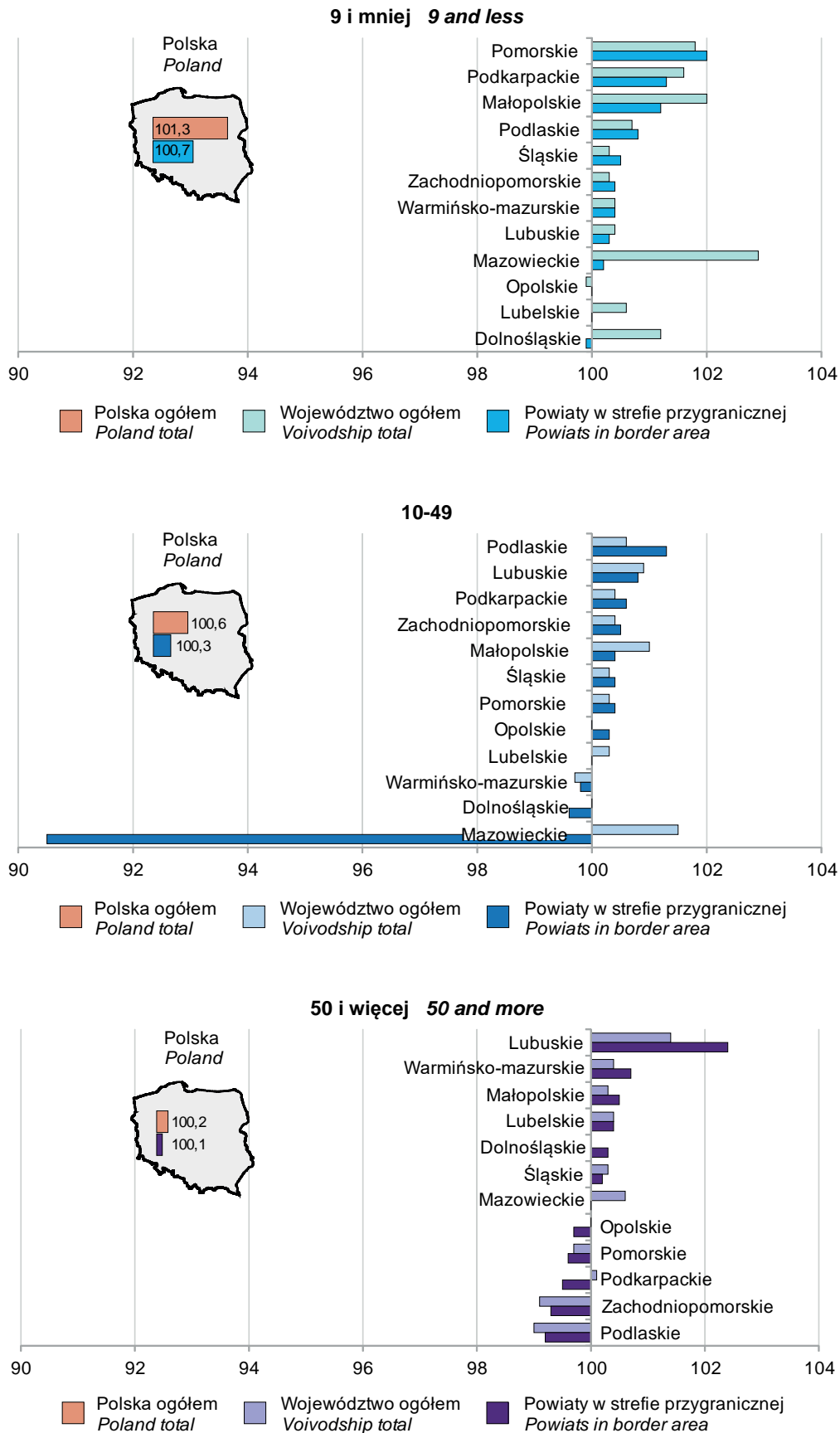


2015=100



Wykres 8. Dynamika podmiotów gospodarki narodowej według przewidywanej liczby pracujących w 2016 r. (2015 = 100)

Chart 8. Dynamics of entities of the national economy by the predicted number of employed persons in 2016 (2015 = 100)



TABL. 4. PODMIOTY GOSPODARKI NARODOWEJ W REJESTRZE REGON WEDŁUG PRZEWIDYWANEJ LICZBY PRACUJĄCYCH¹

Stan w dniu 31 XII

ENTITIES OF THE NATIONAL ECONOMY IN THE REGON REGISTER BY THE PREDICTED NUMBER OF EMPLOYED PERSONS¹

As of 31 XII

A. WEDŁUG WOJEWÓDZTW

A. BY VOIVODSHIPS

WYSZCZEGÓLNIENIE SPECIFICATION	Ogółem Total	Według przewidywanej liczby pracujących By the expected number of employed persons			
		9 i mniej 9 and less	10-49	50-249	250 i więcej 250 and more
a - 2015 b - 2016 c - 2015 = 100					
OGÓŁEM TOTAL					
OGÓŁEM a	3228498	3092426	110646	22008	3418
GRAND TOTAL b	3273690	3136852	111357	22049	3432
c	101,4	101,4	100,6	100,2	100,4
w tym powiaty przy- graniczne a	1424445	1363767	49567	9837	1274
of which border gminas b	1434702	1373845	49738	9849	1270
c	100,7	100,7	100,3	100,1	99,7
WOJEWÓDZTWO POMORSKIE POMORSKIE VOIVODSHIP					
Razem a	281861	270265	9416	1937	243
Total b	286844	275223	9448	1928	245
c	101,8	101,8	100,3	99,5	100,8
w tym powiaty przygra- niczne a	247692	237639	8179	1660	214
of which border gminas b	252530	242455	8208	1653	214
c	102,0	102,0	100,4	99,6	100,0
WOJEWÓDZTWO WARMIŃSKO-MAZURSKIE WARMINSKO-MAZURSKIE VOIVODSHIP					
Razem a	123876	118242	4513	1005	116
Total b	124287	118661	4501	1011	114
c	100,3	100,4	99,7	100,6	98,3
w tym powiaty przygra- niczne a	48842	46619	1801	384	38
of which border gminas b	49030	46808	1797	388	37
c	100,4	100,4	99,8	101,0	97,4
WOJEWÓDZTWO PODLASKIE PODLASKIE VOIVODSHIP					
Razem a	99309	95459	3032	725	93
Total b	99956	96097	3049	720	90
c	100,7	100,7	100,6	99,3	96,8
w tym powiaty przygra- niczne a	74692	71799	2267	549	77
of which border gminas b	75321	72404	2296	544	77
c	100,8	100,8	101,3	99,1	100,0
WOJEWÓDZTWO MAZOWIECKIE MAZOWIECKIE VOIVODSHIP					
Razem a	766030	734579	25342	5042	1067
Total b	788008	756145	25716	5066	1081
c	102,9	102,9	101,5	100,5	101,3
w tym powiaty przygra- niczne a	2308	2201	95	10	2
of which border gminas b	2304	2206	86	10	2
c	99,8	100,2	90,5	100,0	100,0
WOJEWÓDZTWO LUBELSKIE LUBELSKIE VOIVODSHIP					
Razem a	173184	166102	5724	1223	135
Total b	174123	167016	5743	1230	134
c	100,5	100,6	100,3	100,6	99,3
w tym powiaty przygra- niczne a	59319	56702	2144	440	33
of which border gminas b	59339	56719	2145	443	32
c	100,0	100,0	100,0	100,7	97,0

¹ W podziale według województw i powiatów przygranicznych oraz przewidywanej liczby pracujących – bez podmiotów, dla których informacja o adresie siedziby/miejscu zamieszkania lub przewidywanej liczbie pracujących nie występuje w rejestrze REGON.

¹ Broken down by voivodships and border powiats as well as the estimated number of employed persons - excluding entities for which information about the registered office address/place of residence or the estimated number of employed persons does not appear in the REGON register.

TABL. 4. PODMIOTY GOSPODARKI NARODOWEJ W REJESTRZE REGON WEDŁUG PRZEWIDYWANEJ LICZBY PRACUJĄCYCH¹ (cd.)

Stan w dniu 31 XII

ENTITIES OF THE NATIONAL ECONOMY IN THE REGON REGISTER BY THE PREDICTED NUMBER OF EMPLOYED PERSONS¹ (cont.)

As of 31 XII

A. WEDŁUG WOJEWÓDZTW (dok.)

A. BY VOIVODSHIPS (cont.)

WYSZCZEGÓLNIENIE SPECIFICATION	Ogółem Total	Według przewidywanej liczby pracujących By the expected number of employed persons				
		9 i mniej 9 and less	10-49	50-249	250 i więcej 250 and more	
a - 2015						
b - 2016						
c - 2015 = 100						
WOJEWÓDZTWO PODKARPACKIE PODKARPACKIE VOIVODSHIP						
Razem	a	165155	157787	5929	1249	190
Total	b	167749	160356	5952	1251	190
	c	101,6	101,6	100,4	100,2	100,0
w tym powiaty przygraniczne	a	67767	64737	2450	517	63
of which border gminas	b	68633	65591	2465	515	62
	c	101,3	101,3	100,6	99,6	98,4
WOJEWÓDZTWO MAŁOPOLSKIE MAŁOPOLSKIE VOIVODSHIP						
Razem	a	363883	347983	13171	2383	346
Total	b	371107	355066	13304	2387	350
	c	102,0	102,0	101,0	100,2	101,2
w tym powiaty przygraniczne	a	118212	113308	4092	738	74
of which border gminas	b	119584	114659	4109	739	77
	c	101,2	101,2	100,4	100,1	104,1
WOJEWÓDZTWO ŚLĄSKIE ŚLĄSKIE VOIVODSHIP						
Razem	a	465779	442260	19310	3655	554
Total	b	467090	443494	19374	3668	554
	c	100,3	100,3	100,3	100,4	100,0
w tym powiaty przygraniczne	a	310774	294591	13229	2546	408
of which border gminas	b	312182	295943	13278	2553	408
	c	100,5	100,5	100,4	100,3	100,0
WOJEWÓDZTWO OPOLSKIE OPOLSKIE VOIVODSHIP						
Razem	a	100432	96244	3435	668	85
Total	b	100295	96108	3434	666	87
	c	99,9	99,9	100,0	99,7	102,4
w tym powiaty przygraniczne	a	74249	71056	2591	534	68
of which border gminas	b	74281	71083	2598	532	68
	c	100,0	100,0	100,3	99,6	100,0
WOJEWÓDZTWO DOLNOŚLĄSKIE DOLNOŚLĄSKIE VOIVODSHIP						
Razem	a	357102	344313	10317	2112	360
Total	b	361307	348517	10318	2111	361
	c	101,2	101,2	100,0	100,0	100,3
w tym powiaty przygraniczne	a	142822	137717	4189	817	99
of which border gminas	b	142620	137528	4173	821	98
	c	99,9	99,9	99,6	100,5	99,0
WOJEWÓDZTWO LUBUSKIE LUBUSKIE VOIVODSHIP						
Razem	a	111272	106594	3848	739	91
Total	b	111756	107032	3882	752	90
	c	100,4	100,4	100,9	101,8	98,9
w tym powiaty przygraniczne	a	84162	80725	2813	550	74
of which border gminas	b	84481	81006	2836	565	74
	c	100,4	100,3	100,8	102,7	100,0
WOJEWÓDZTWO ZACHODNIOPOMORSKIE ZACHODNIOPOMORSKIE VOIVODSHIP						
Razem	a	220615	212598	6609	1270	138
Total	b	221168	213137	6636	1259	136
	c	100,3	100,3	100,4	99,1	98,6
w tym powiaty przygraniczne	a	193606	186673	5717	1092	124
of which border gminas	b	194397	187443	5747	1086	121
	c	100,4	100,4	100,5	99,5	97,6

¹ Notka patrz na str. 78.

¹ See note on page 78.

TABL. 4. PODMIOTY GOSPODARKI NARODOWEJ W REJESTRZE REGON WEDŁUG PRZEWDYWANEJ LICZBY PRACUJĄCYCH¹ (cd.)

Stan w dniu 31 XII

ENTITIES OF THE NATIONAL ECONOMY IN THE REGON REGISTER BY THE PREDICTED NUMBER OF EMPLOYED PERSONS¹ (cont.)

As of 31 XII

B. W POWIATACH PRZYGRANICZNYCH WEDŁUG ODCINKÓW GRANIC

B. IN BORDER POWIATS BY BORDERS SECTIONS

WYSZCZEGÓLNIENIE SPECIFICATION	Ogółem Total	Według przewidywanej liczby pracujących By the expected number of employed persons			
		9 i mniej 9 and less	10-49	50-249	250 i więcej 250 and more
a - 2015 b - 2016 c - 2015 = 100					
OGÓŁEM² a	1424445	1363767	49567	9837	1274
GRAND TOTAL² b	1434702	1373845	49738	9849	1270
c	100,7	100,7	100,3	100,1	99,7
GRANICA POLSKO-ROSYJSKA POLISH-RUSSIAN BORDER					
Razem powiaty przygraniczne	62874	60132	2221	477	44
Total border powiats	63169	60427	2222	478	42
w województwach: in voivodships:	100,5	100,5	100,0	100,2	95,5
Pomorskim	3917	3772	126	19	-
Pomorskie	3999	3847	133	19	-
	102,1	102,0	105,6	100,0	-
Warmińsko-mazurskim	48842	46619	1801	384	38
Warmińsko-Mazurskie	49030	46808	1797	388	37
	100,4	100,4	99,8	101,0	97,4
Podlaskim	10115	9741	294	74	6
Podlaskie	10140	9772	292	71	5
	100,2	100,3	99,3	95,9	83,3
GRANICA POLSKO-BIAŁORUSKA POLISH-BELARUSIAN BORDER					
Razem powiaty przygraniczne	104239	99988	3389	769	93
Total border powiats	104947	100687	3403	764	93
w województwach: in voivodships:	100,7	100,7	100,4	99,3	100,0
Podlaskim	74692	71799	2267	549	77
Podlaskie	75321	72404	2296	544	77
	100,8	100,8	101,3	99,1	100,0
Mazowieckim	2308	2201	95	10	2
Mazowieckie	2304	2206	86	10	2
	99,8	100,2	90,5	100,0	100,0
Lubelskim	27239	25988	1027	210	14
Lubelskie	27322	26077	1021	210	14
	100,3	100,3	99,4	100,0	100,0
GRANICA POLSKO-UKRAIŃSKA POLISH-UKRAINIAN BORDER					
Razem powiaty przygraniczne	87082	83263	3109	647	63
Total border powiats	87608	83769	3129	649	61
w województwach: in voivodships:	100,6	100,6	100,6	100,3	96,8
Lubelskim	44431	42505	1571	330	25
Lubelskie	44333	42396	1580	333	24
	99,8	99,7	100,6	100,9	96,0
Podkarpackim	42651	40758	1538	317	38
Podkarpackie	43275	41373	1549	316	37
	101,5	101,5	100,7	99,7	97,4
GRANICA POLSKO-LITEWSKA POLISH-LITHUANIAN BORDER					
Razem powiaty przygraniczne	19607	18843	616	137	11
Total border powiats	19567	18804	618	135	10
w województwach: in voivodships:	99,8	99,8	100,3	98,5	90,9
Warmińsko-mazurskim	5197	4962	192	41	2
Warmińsko-Mazurskie	5171	4933	194	42	2
	99,5	99,4	101,0	102,4	100,0
Podlaskim	14410	13881	424	96	9
Podlaskie	14396	13871	424	93	8
	99,9	99,9	100,0	96,9	88,9

¹ Notka patrz na str. 78. ² Sumy składników są wyższe od wielkości ogółem o dane dla powiatów położonych równocześnie w strefie przy 2 lub 3 odcinkach granicy. Powiaty te zostały ujęte przy każdym z odcinków granicy.

¹ The sums of components are higher than the total value by the data for powiats situated simultaneously in the zone at 2 or 3 sections of the border. These powiats were included in each of the sections of the border.

TABL. 4. PODMIOTY GOSPODARKI NARODOWEJ W REJESTRZE REGON WEDŁUG PRZEWIDYWANEJ LICZBY PRACUJĄCYCH ¹ (cd.)

Stan w dniu 31 XII

ENTITIES OF THE NATIONAL ECONOMY IN THE REGON REGISTER BY THE PREDICTED NUMBER OF EMPLOYED PERSONS ¹ (cont.)

As of 31 XII

B. W POWIATACH PRZYGRANICZNYCH WEDŁUG ODCINKÓW GRANIC (dok.)

B. IN BORDER POWIATS BY BORDERS SECTIONS (cont.)

WYSZCZEGÓLNIENIE SPECIFICATION	Ogółem Total	Według przewidywanej liczby pracujących By the expected number of employed persons			
		9 i mniej 9 and less	10-49	50-249	250 i więcej 250 and more
GRANICA POLSKO-SŁOWACKA POLISH-SLOVAKIAN BORDER					
Razem powiaty przygraniczne	241308	230594	8855	1649	210
	243364	232622	8878	1649	215
Total border powiats	100,9	100,9	100,3	100,0	102,4
w województwach:					
in voivodships:					
Podkarpackim	40949	39187	1415	309	38
Podkarpackie	41307	39540	1421	308	38
	100,9	100,9	100,4	99,7	100,0
Małopolskim	118212	113308	4092	738	74
Małopolskie	119584	114659	4109	739	77
	101,2	101,2	100,4	100,1	104,1
Śląskim	82147	78099	3348	602	98
Śląskie	82473	78423	3348	602	100
	100,4	100,4	100,0	100,0	102,0
GRANICA POLSKO-CZESKA POLISH-CZECH REPUBLIC BORDER					
Razem powiaty przygraniczne	527845	503364	20009	3897	575
	529083	504554	20049	3906	574
Total border powiats	100,2	100,2	100,2	100,2	99,8
w województwach:					
in voivodships:					
Śląskim	310774	294591	13229	2546	408
Śląskie	312182	295943	13278	2553	408
	100,5	100,5	100,4	100,3	100,0
Opolskim	74249	71056	2591	534	68
Opolskie	74281	71083	2598	532	68
	100,0	100,0	100,3	99,6	100,0
Dolnośląskim	142822	137717	4189	817	99
Dolnośląskie	142620	137528	4173	821	98
	99,9	99,9	99,6	100,5	99,0
GRANICA POLSKO-NIEMIECKA POLISH-GERMAN BORDER					
Razem powiaty przygraniczne	243896	234528	7689	1492	187
	245132	235710	7740	1498	184
Total border powiats	100,5	100,5	100,7	100,4	98,4
w województwach:					
in voivodships:					
Dolnośląskim	27252	26252	790	183	27
Dolnośląskie	27307	26311	786	182	28
	100,2	100,2	99,5	99,5	103,7
Lubuskim	84162	80725	2813	550	74
Lubuskie	84481	81006	2836	565	74
	100,4	100,3	100,8	102,7	100,0
Zachodniopomorskim	132482	127551	4086	759	86
Zachodniopomorskie	133344	128393	4118	751	82
	100,7	100,7	100,8	98,9	95,3
GRANICA MORSKA SEA BORDER					
Razem powiaty przygraniczne	361463	347322	11538	2321	282
	366546	352369	11578	2318	281
Total border powiats	101,4	101,5	100,3	99,9	99,6
w województwach:					
in voivodships:					
Pomorskim	247692	237639	8179	1660	214
Pomorskie	252530	242455	8208	1653	214
	102,0	102,0	100,4	99,6	100,0
Warmińsko-mazurskim	19599	18664	757	159	19
Warmińsko-Mazurskie	19711	18778	754	161	18
	100,6	100,6	99,6	101,3	94,7
Zachodniopomorskim	94172	91019	2602	502	49
Zachodniopomorskie	94305	91136	2616	504	49
	100,1	100,1	100,5	100,4	100,0

¹ Notka patrz na str. 78.

¹ See note on page 78.

TABL. 4. PODMIOTY GOSPODARKI NARODOWEJ W REJESTRZE REGON WEDŁUG PRZEWIDYWANEJ LICZBY PRACUJĄCYCH ¹ (cd.)

Stan w dniu 31 XII

ENTITIES OF THE NATIONAL ECONOMY IN THE REGON REGISTER BY THE PREDICTED NUMBER OF EMPLOYED PERSONS ¹ (cont.)

As of 31 XII

C. WOJEWÓDZTWO POMORSKIE

C. POMORSKIE VOIVODSHIP

WYSZCZEGÓLNIENIE SPECIFICATION a - 2015 b - 2016	Ogółem Total	Według przewidywanej liczby pracujących By the expected number of employed persons			
		9 i mniej 9 and less	10-49	50-249	250 i więcej 250 and more
WOJEWÓDZTWO a	281861	270265	9416	1937	243
VOIVODSHIP b	286844	275223	9448	1928	245
w tym: of which:					
powiaty przygraniczne ² a	247692	237639	8179	1660	214
border powiats ² b	252530	242455	8208	1653	214
GRANICA MORSKA SEA BORDER					
Powiaty: Powiats:					
gdański a	13511	12968	473	69	1
..... b	14057	13498	489	70	-
kartuski a	12958	12389	480	81	8
..... b	13445	12867	486	84	8
łęborski a	8291	8010	219	57	5
..... b	8327	8047	217	58	5
malborski a	6501	6205	241	49	6
..... b	6426	6139	234	48	5
nowodworski ³ a	3917	3772	126	19	-
..... b	3999	3847	133	19	-
pucki a	11944	11608	276	56	4
..... b	12154	11816	277	57	4
słupski a	9125	8752	301	65	7
..... b	9245	8870	304	64	7
starogardzki a	11541	11039	411	82	9
..... b	11595	11086	417	83	9
tczewski a	10423	9974	356	83	10
..... b	10530	10084	353	83	10
wejherowski a	22446	21670	624	146	6
..... b	22877	22108	621	142	6
sztumski a	3294	3082	176	35	1
..... b	3296	3089	173	33	1
Miasta na prawach powiatu: Cities with powiat status:					
Gdańsk a	73305	70276	2453	485	91
..... b	75402	72361	2463	487	91
Gdynia a	38623	37006	1305	264	48
..... b	39312	37698	1307	259	48
Słupsk a	13007	12509	378	108	12
..... b	12912	12418	375	106	13
Sopot a	8806	8379	360	61	6
..... b	8953	8527	359	60	7
GRANICA POLSKO-ROSYJSKA POLISH-RUSSIAN BORDER					
Powiat: Powiat:					
nowodworski ³ a	3917	3772	126	19	-
..... b	3999	3847	133	19	-

¹ Notka patrz na str. 78. ² Sumy składników są wyższe od wielkości dla powiatów przygranicznych razem. Powiat położony przy 2 odcinkach granicy występuje w tablicy przy każdym z tych odcinków. ³ Powiat w strefie przygranicznej przy granicy morskiej i polsko-rosyjskiej.

¹ See note on page 78. ² The sums of components are higher than the size for the border powiats together. Powiat located at 2 sections of the border are included in the table at each of these sections. ³ Powiat in the border area by the sea border and Polish-Russian border.

TABL. 4. PODMIOTY GOSPODARKI NARODOWEJ W REJESTRZE REGON WEDŁUG PRZEWDYWANEJ LICZBY PRACUJĄCYCH ¹ (cd.)

Stan w dniu 31 XII

ENTITIES OF THE NATIONAL ECONOMY IN THE REGON REGISTER BY THE PREDICTED NUMBER OF EMPLOYED PERSONS ¹ (cont.)

As of 31 XII

D. WOJEWÓDZTWO WARMIŃSKO-MAZURSKIE

D. WARMINSKO-MAZURSKIE VOIVODSHIP

WYSZCZEGÓLNIENIE SPECIFICATION a - 2015 b - 2016	Ogółem Total	Według przewidywanej liczby pracujących By the expected number of employed persons			
		9 i mniej 9 and less	10-49	50-249	250 i więcej 250 and more
WOJEWÓDZTWO a	123876	118242	4513	1005	116
VOIVODSHIP b	124287	118661	4501	1011	114
w tym: of which:					
powiaty przygraniczne ² a	48842	46619	1801	384	38
border powiats ² b	49030	46808	1797	388	37
GRANICA MORSKA SEA BORDER					
Powiaty: Powiats:					
braniewski ³ a	3052	2893	137	22	-
..... b	3108	2950	135	23	-
elbląski ³ a	3995	3781	183	28	3
..... b	4043	3823	187	30	3
Miasto na prawach powiatu: City with powiat status:					
Elbląg ³ a	12552	11990	437	109	16
..... b	12560	12005	432	108	15
GRANICA POLSKO-ROSYJSKA POLISH-RUSSIAN BORDER					
Powiaty: Powiats:					
bartoszycki a	4073	3877	165	28	3
..... b	4062	3866	165	28	3
braniewski ³ a	3052	2893	137	22	-
..... b	3108	2950	135	23	-
elbląski ³ a	3995	3781	183	28	3
..... b	4043	3823	187	30	3
giżycki a	5520	5280	195	40	5
..... b	5563	5323	195	40	5
gołdapski ⁴ a	2171	2070	82	18	1
..... b	2127	2024	83	19	1
kętrzyński a	4531	4342	143	40	6
..... b	4571	4386	140	39	6
lidzbarski a	3513	3358	131	23	1
..... b	3533	3378	130	24	1
mragowski a	4690	4493	152	43	2
..... b	4703	4504	153	44	2
olecki ⁴ a	3026	2892	110	23	1
..... b	3044	2909	111	23	1
węgorzewski a	1719	1643	66	10	-
..... b	1716	1640	66	10	-
Miasto na prawach powiatu: City with powiat status:					
Elbląg ³ a	12552	11990	437	109	16
..... b	12560	12005	432	108	15
GRANICA POLSKO-LITEWSKA POLISH-LITHUANIAN BORDER					
Powiaty: Powiats:					
gołdapski ⁴ a	2171	2070	82	18	1
..... b	2127	2024	83	19	1
olecki ⁴ a	3026	2892	110	23	1
..... b	3044	2909	111	23	1

¹ Notka patrz na str. 78. ² Sumy składników są wyższe od wielkości dla powiatów przygranicznych razem. Powiaty położone przy 2 odcinkach granicy występują w tablicy przy każdym z tych odcinków. ³ Powiat w strefie przygranicznej przy granicy morskiej i polsko-rosyjskiej. ⁴ Powiat w strefie przygranicznej przy granicy polsko-rosyjskiej i polsko-litewskiej.

¹ See note on page 78. ² The sums of components are higher than the size for the border powiats together. Powiats located at 2 sections of the border are included in the table at each of these sections. ³ Powiat in the border area by the sea border and Polish-Russian border. ⁴ Powiat in the border area by the Polish-Russian and Polish-Lithuanian border.

TABL. 4. PODMIOTY GOSPODARKI NARODOWEJ W REJESTRZE REGON WEDŁUG PRZEWDYWANEJ LICZBY PRACUJĄCYCH ¹ (cd.)

Stan w dniu 31 XII

ENTITIES OF THE NATIONAL ECONOMY IN THE REGON REGISTER BY THE PREDICTED NUMBER OF EMPLOYED PERSONS ¹ (cont.)

As of 31 XII

E. WOJEWÓDZTWO PODLASKIE

E. PODLASKIE VOIVODSHIP

WYSZCZEGÓLNIENIE SPECIFICATION a - 2015 b - 2016	Ogółem Total	Według przewidywanej liczby pracujących By the expected number of employed persons			
		9 i mniej 9 and less	10-49	50-249	250 i więcej 250 and more
WOJEWÓDZTWO a	99309	95459	3032	725	93
VOIVODSHIP b	99956	96097	3049	720	90
w tym: of which:					
powiaty przygraniczne ² a	74692	71799	2267	549	77
border powiats ² b	75321	72404	2296	544	77
GRANICA POLSKO-ROSYJSKA POLISH-RUSSIAN BORDER					
Powiaty: Powiats:					
sejneński ³ a	1262	1210	45	6	1
..... b	1267	1212	48	6	1
suwalski ³ a	1923	1854	60	9	-
..... b	1973	1906	58	9	-
Miasto na prawach powiatu: City with powiat status:					
Suwałki ³ a	6930	6677	189	59	5
..... b	6900	6654	186	56	4
GRANICA POLSKO-LITEWSKA POLISH-LITHUANIAN BORDER					
Powiaty: Powiats:					
augustowski ⁴ a	4295	4140	130	22	3
..... b	4256	4099	132	22	3
sejneński ³ a	1262	1210	45	6	1
..... b	1267	1212	48	6	1
suwalski ³ a	1923	1854	60	9	-
..... b	1973	1906	58	9	-
Miasto na prawach powiatu: City with powiat status:					
Suwałki ³ a	6930	6677	189	59	5
..... b	6900	6654	186	56	4
GRANICA POLSKO-BIAŁORUSKA POLISH-BELARUSIAN BORDER					
Powiaty: Powiats:					
augustowski ⁴ a	4295	4140	130	22	3
..... b	4256	4099	132	22	3
białostocki a	12369	11912	384	68	5
..... b	12594	12131	389	69	5
bielski a	3819	3651	126	37	5
..... b	3827	3662	124	36	5
hajnowski a	2988	2848	107	32	1
..... b	2959	2818	108	32	1

¹ Notka patrz na str. 78. ² Sumy składników są wyższe od wielkości dla powiatów przygranicznych razem. Powiaty położone przy 2 lub 3 odcinkach granicy występują w tablicy przy każdym z tych odcinków. ³ Powiat w strefie przygranicznej przy granicy polsko-rosyjskiej, polsko-litewskiej i polsko-białoruskiej. ⁴ Powiat w strefie przygranicznej przy granicy polsko-litewskiej i polsko-białoruskiej.

¹ See note on page 78. ² The sums of components are higher than the size for the border powiats together. Powiats located at 2 or 3 sections of the border are included in the table at each of these sections. ³ Powiat in the border area by the Polish-Russian, Polish-Lithuanian border and Polish-Belarusian. ⁴ Powiat in the border area by the Polish-Lithuanian and Polish-Belarusian border.

TABL. 4. PODMIOTY GOSPODARKI NARODOWEJ W REJESTRZE REGON WEDŁUG PRZEWDYWANEJ LICZBY PRACUJĄCYCH ¹ (cd.)

Stan w dniu 31 XII

ENTITIES OF THE NATIONAL ECONOMY IN THE REGON REGISTER BY THE PREDICTED NUMBER OF EMPLOYED PERSONS ¹ (cont.)

As of 31 XII

E. WOJEWÓDZTWO PODLASKIE (dok.)

E. PODLASKIE VOIVODSHIP (dok.)

WYSZCZEGÓLNIENIE SPECIFICATION a - 2015 b - 2016	Ogółem Total	Według przewidywanej liczby pracujących By the expected number of employed persons			
		9 i mniej 9 and less	10-49	50-249	250 i więcej 250 and more
GRANICA POLSKO-BIAŁORUSKA (dok.) POLISH-BELARUSIAN BORDER (cont.)					
Powiaty: Powiats:					
sejneński ² a	1262	1210	45	6	1
b	1267	1212	48	6	1
siemiatycki a	2750	2618	111	18	3
b	2777	2641	115	18	3
sokólski a	3949	3763	152	31	3
b	3924	3742	147	32	3
suwalski ² a	1923	1854	60	9	-
b	1973	1906	58	9	-
Miasta na prawach powiatu: Cities with powiat status:					
Białystok a	34407	33126	963	267	51
b	34844	33539	989	264	52
Suwałki ² a	6930	6677	189	59	5
b	6900	6654	186	56	4

F. WOJEWÓDZTWO MAZOWIECKIE

F. MAZOWIECKIE VOIVODSHIP

WYSZCZEGÓLNIENIE SPECIFICATION a - 2015 b - 2016	Ogółem Total	Według przewidywanej liczby pracujących By the expected number of employed persons			
		9 i mniej 9 and less	10-49	50-249	250 i więcej 250 and more
WOJEWÓDZTWOa	766030	734579	25342	5042	1067
VOIVODSHIP b	788008	756145	25716	5066	1081
w tym: of which:					
powiaty przygraniczne a	2308	2201	95	10	2
border powiats b	2304	2206	86	10	2
GRANICA POLSKO-BIAŁORUSKA POLISH-BELARUSIAN BORDER					
Powiat: Powiat:					
łosicki a	2308	2201	95	10	2
b	2304	2206	86	10	2

¹ Notka patrz na str. 78. ² Powiat w strefie przygranicznej przy granicy polsko-rosyjskiej, polsko-litewskiej i polsko-białoruskiej.

¹ See note on page 78. ² Powiat in the border area by the Polish-Russian, Polish-Lithuanian border and Polish-Belarusian.

TABL. 4. PODMIOTY GOSPODARKI NARODOWEJ W REJESTRZE REGON WEDŁUG PRZEWDYWANEJ LICZBY PRACUJĄCYCH ¹ (cd.)

Stan w dniu 31 XII

ENTITIES OF THE NATIONAL ECONOMY IN THE REGON REGISTER BY THE PREDICTED NUMBER OF EMPLOYED PERSONS ¹ (cont.)

As of 31 XII

G. WOJEWÓDZTWO LUBELSKIE

G. LUBELSKIE VOIVODSHIP

WYSZCZEGÓLNIENIE SPECIFICATION a - 2015 b - 2016	Ogółem Total	Według przewidywanej liczby pracujących By the expected number of employed persons			
		9 i mniej 9 and less	10-49	50-249	250 i więcej 250 and more
WOJEWÓDZTWO a	173184	166102	5724	1223	135
VOIVODSHIP b	174123	167016	5743	1230	134
w tym: of which:					
powiaty przygraniczne ² a	59319	56702	2144	440	33
border powiats ² b	59339	56719	2145	443	32
GRANICA POLSKO-BIAŁORUSKA POLISH-BELARUSIAN BORDER					
Powiaty: Powiats:					
białski..... a	6636	6336	256	42	2
b	6711	6409	258	42	2
chełmski ³ a	3774	3604	158	12	-
b	3801	3630	159	12	-
parczewski a	2422	2297	106	18	1
b	2389	2265	105	18	1
włodawski ³ a	2734	2604	109	21	-
b	2675	2547	107	21	-
Miasta na prawach powiatu: Cities with powiat status:					
Biała Podlaska a	5830	5564	211	50	5
b	5906	5649	202	50	5
Chelm ³ a	5843	5583	187	67	6
b	5840	5577	190	67	6
GRANICA POLSKO-UKRAIŃSKA POLISH-UKRAINIAN BORDER					
Powiaty: Powiats:					
chełmski ³ a	3774	3604	158	12	-
b	3801	3630	159	12	-
hrubieszowski a	4292	4099	167	24	2
b	4270	4078	167	23	2
krasnostawski a	3746	3568	147	28	3
b	3710	3526	150	31	3
łęczyński a	3279	3141	111	24	3
b	3270	3131	112	25	2
tomaszowski a	6573	6309	214	47	3
b	6559	6299	211	46	3
włodawski ³ a	2734	2604	109	21	-
b	2675	2547	107	21	-
zamojski a	6390	6135	227	25	3
b	6456	6198	229	26	3
Miasta na prawach powiatu: Cities with powiat status:					
Chelm ³ a	5843	5583	187	67	6
b	5840	5577	190	67	6
Zamość a	7800	7462	251	82	5
b	7752	7410	255	82	5

¹ Notka patrz na str. 78. ² Sumy składników są wyższe od wielkości dla powiatów przygranicznych razem. Powiaty położone przy 2 odcinkach granicy występują w tablicy przy każdym z tych odcinków. ³ Powiat w strefie przygranicznej przy granicy polsko-białoruskiej i polsko-ukraińskiej.

¹ See note on page 78. ² The sums of components are higher than the size for the border powiats together. Powiats located at 2 sections of the border are included in the table at each of these sections. ³ Powiat in the border area by the Polish-Belarusian and Polish-Ukrainian border.

TABL. 4. PODMIOTY GOSPODARKI NARODOWEJ W REJESTRZE REGON WEDŁUG PRZEWDYWANEJ LICZBY PRACUJĄCYCH ¹ (cd.)

Stan w dniu 31 XII

ENTITIES OF THE NATIONAL ECONOMY IN THE REGON REGISTER BY THE PREDICTED NUMBER OF EMPLOYED PERSONS ¹ (cont.)

As of 31 XII

H. WOJEWÓDZTWO PODKARPACKIE

H. PODKARPACKIE VOIVODSHIP

WYSZCZEGÓLNIENIE SPECIFICATION a - 2015 b - 2016	Ogółem Total	Według przewidywanej liczby pracujących By the expected number of employed persons			
		9 i mniej 9 and less	10-49	50-249	250 i więcej 250 and more
WOJEWÓDZTWO a	165155	157787	5929	1249	190
VOIVODSHIP b	167749	160356	5952	1251	190
w tym: of which:					
powiaty przygraniczne ² a	67767	64737	2450	517	63
border powiats ² b	68633	65591	2465	515	62
GRANICA POLSKO-UKRAIŃSKA POLISH-UKRAINIAN BORDER					
Powiaty: Powiats:					
bieszczadzki ³ a	2149	2079	56	12	2
..... b	2148	2077	57	12	2
brzozowski ³ a	3779	3599	155	24	1
..... b	3828	3646	156	25	1
jarosławski a	8612	8195	344	66	7
..... b	8715	8296	346	66	7
leski ³ a	2933	2848	71	13	1
..... b	2973	2886	73	13	1
lubaczowski a	3212	3045	141	25	1
..... b	3261	3097	140	23	1
przemyski a	4124	3966	141	17	-
..... b	4201	4045	137	19	-
przeworski a	4608	4390	179	34	5
..... b	4707	4480	188	34	5
sanocki ³ a	6972	6682	221	60	9
..... b	7000	6713	219	59	9
Miasto na prawach powiatu: City with powiat status:					
Przemysł a	6262	5954	230	66	12
..... b	6442	6133	233	65	11
GRANICA POLSKO-SŁOWACKA POLISH-SLOVAKIAN BORDER					
Powiaty: Powiats:					
bieszczadzki ³ a	2149	2079	56	12	2
..... b	2148	2077	57	12	2
brzozowski ³ a	3779	3599	155	24	1
..... b	3828	3646	156	25	1
jasielski a	7983	7603	314	60	6
..... b	8100	7716	316	62	6
krośnieński a	7616	7327	242	43	4
..... b	7677	7387	243	43	4
leski ³ a	2933	2848	71	13	1
..... b	2973	2886	73	13	1
sanocki ³ a	6972	6682	221	60	9
..... b	7000	6713	219	59	9
strzyżowski a	3878	3713	136	27	2
..... b	3966	3800	137	27	2
Miasto na prawach powiatu: City with powiat status:					
Krosno a	5639	5336	220	70	13
..... b	5615	5315	220	67	13

¹ Notka patrz na str. 78. ² Sumy składników są wyższe od wielkości dla powiatów przygranicznych razem. Powiaty położone przy 2 odcinkach granicy występują w tablicy przy każdym z tych odcinków. ³ Powiat w strefie przygranicznej przy granicy polsko-ukraińskiej i polsko-słowackiej.

¹ See note on page 78. ² The sums of components are higher than the size for the border powiats together. Powiats located at 2 sections of the border are included in the table at each of these sections. ³ Powiat in the border area by the Polish-Ukrainian and Polish-Slovakian border.

TABL. 4. PODMIOTY GOSPODARKI NARODOWEJ W REJESTRZE REGON WEDŁUG PRZEWIDYWANEJ LICZBY PRACUJĄCYCH¹ (cd.)

Stan w dniu 31 XII

ENTITIES OF THE NATIONAL ECONOMY IN THE REGON REGISTER BY THE PREDICTED NUMBER OF EMPLOYED PERSONS¹ (cont.)

As of 31 XII

I. WOJEWÓDZTWO MAŁOPOLSKIE

I. MAŁOPOLSKIE VOIVODSHIP

WYSZCZEGÓLNIENIE SPECIFICATION a - 2015 b - 2016	Ogółem Total	Według przewidywanej liczby pracujących By the expected number of employed persons			
		9 i mniej 9 and less	10-49	50-249	250 i więcej 250 and more
WOJEWÓDZTWO a	363883	347983	13171	2383	346
VOIVODSHIP b	371107	355066	13304	2387	350
w tym: of which:					
powiaty przygraniczne a	118212	113308	4092	738	74
border powiats b	119584	114659	4109	739	77
GRANICA POLSKO-SŁOWACKA POLISH-SLOVAKIAN BORDER					
Powiaty: Powiats:					
gorlicki a	7818	7451	307	55	5
..... b	7842	7467	311	58	6
limanowski a	9621	9193	367	55	6
..... b	9880	9453	365	56	6
Myślenicki a	12108	11672	366	67	3
..... b	12314	11874	369	67	4
nowosądecki a	15426	14750	587	84	5
..... b	15721	15038	596	83	4
nowotarski a	15407	14741	579	79	8
..... b	15575	14908	581	78	8
oświęcimski a	14185	13634	446	92	13
..... b	14132	13576	450	93	13
suski a	7812	7505	257	46	4
..... b	7947	7638	260	45	4
tatrzański a	9947	9647	267	32	1
..... b	10097	9802	263	31	1
wadowicki a	16206	15545	532	113	16
..... b	16326	15662	535	112	17
Miasto na prawach powiatu: City with powiat status:					
Nowy Sącz a	9682	9170	384	115	13
..... b	9750	9241	379	116	14

J. WOJEWÓDZTWO ŚLĄSKIE

J. ŚLĄSKIE VOIVODSHIP

WYSZCZEGÓLNIENIE SPECIFICATION a - 2015 b - 2016	Ogółem Total	Według przewidywanej liczby pracujących By the expected number of employed persons			
		9 i mniej 9 and less	10-49	50-249	250 i więcej 250 and more
WOJEWÓDZTWO a	465779	442260	19310	3655	554
VOIVODSHIP b	467090	443494	19374	3668	554
w tym: of which:					
powiaty przygraniczne² a	310774	294591	13229	2546	408
border powiats² b	312182	295943	13278	2553	408

¹ Notka patrz na str. 78. ² Sumy składników są wyższe od wielkości dla powiatów przygranicznych razem. Powiaty położone przy 2 odcinkach granicy występują w tablicy przy każdym z tych odcinków.

¹ See note on page 78. ² The sums of components are higher than the size for the border powiats together. Powiats located at 2 sections of the border are included in the table at each of these sections.

TABL. 4. PODMIOTY GOSPODARKI NARODOWEJ W REJESTRZE REGON WEDŁUG PRZEWDYWANEJ LICZBY PRACUJĄCYCH¹ (cd.)

Stan w dniu 31 XII

ENTITIES OF THE NATIONAL ECONOMY IN THE REGON REGISTER BY THE PREDICTED NUMBER OF EMPLOYED PERSONS¹ (cont.)

As of 31 XII

J. WOJEWÓDZTWO ŚLĄSKIE (cd.)

J. ŚLĄSKIE VOIVODSHIP (cont.)

WYSZCZEGÓLNIENIE SPECIFICATION a - 2015 b - 2016	Ogółem Total	Według przewidywanej liczby pracujących By the expected number of employed persons			
		9 i mniej 9 and less	10-49	50-249	250 i więcej 250 and more
GRANICA POLSKO-SŁOWACKA POLISH-SLOVAKIAN BORDER					
Powiaty: Powiats:					
bielski ²	a 16964	16201	654	96	13
	b 17008	16240	659	96	13
cieszyński ²	a 19534	18603	791	124	16
	b 19547	18617	792	122	16
żywiecki ²	a 13813	13151	562	87	13
	b 13919	13259	557	90	13
Miasta na prawach powiatu: Cities with powiat status:					
Bielsko-Biała ²	a 25902	24552	1079	229	42
	b 26107	24743	1091	229	44
Jastrzębie-Zdrój ²	a 5934	5592	262	66	14
	b 5892	5564	249	65	14
GRANICA POLSKO-CZESKA POLISH-CZECH REPUBLIC BORDER					
Powiaty: Powiats:					
bielski ²	a 16964	16201	654	96	13
	b 17008	16240	659	96	13
cieszyński ²	a 19534	18603	791	124	16
	b 19547	18617	792	122	16
gliwicki	a 9348	8936	349	59	4
	b 9400	8989	346	61	4
mikołowski	a 9370	8832	448	84	6
	b 9503	8966	445	85	7
pszczyński	a 11205	10591	526	82	6
	b 11278	10660	528	84	6
raciborski	a 8550	8061	410	71	8
	b 8475	7990	407	70	8
rybnicki	a 5376	5137	201	33	5
	b 5444	5204	201	34	5
bieruńsko-lędziński	a 4591	4384	171	34	2
	b 4634	4424	174	34	2
wodzisławski	a 11226	10659	467	96	4
	b 11184	10619	466	95	4
żywiecki ²	a 13813	13151	562	87	13
	b 13919	13259	557	90	13
Miasta na prawach powiatu: Cities with powiat status:					
Bielsko-Biała ²	a 25902	24552	1079	229	42
	b 26107	24743	1091	229	44
Bytom	a 16578	15812	639	118	9
	b 16500	15725	650	116	9
Chorzów	a 11347	10791	433	106	17
	b 11284	10723	438	106	17
Gliwice	a 24065	22736	1047	232	50
	b 24168	22838	1045	235	50
Jastrzębie-Zdrój ²	a 5934	5592	262	66	14
	b 5892	5564	249	65	14

¹ Notka patrz na str. 78. ² Powiat w strefie przygranicznej przy granicy polsko-słowackiej i polsko-czeskiej.

¹ See note on page 78. ² Powiat in the border area by the Polish-Slovakian and Polish-Czech Republic border.

TABL. 4. PODMIOTY GOSPODARKI NARODOWEJ W REJESTRZE REGON WEDŁUG PRZEWDYWANEJ LICZBY PRACUJĄCYCH ¹ (cd.)

Stan w dniu 31 XII

ENTITIES OF THE NATIONAL ECONOMY IN THE REGON REGISTER BY THE PREDICTED NUMBER OF EMPLOYED PERSONS ¹ (cont.)

As of 31 XII

J. WOJEWÓDZTWO ŚLĄSKIE (dok.)

J. ŚLĄSKIE VOIVODSHIP (cont.)

WYSZCZEGÓLNIENIE SPECIFICATION a - 2015 b - 2016	Ogółem Total	Według przewidywanej liczby pracujących By the expected number of employed persons			
		9 i mniej 9 and less	10-49	50-249	250 i więcej 250 and more
		GRANICA POLSKO-CZESKA (dok.) POLISH-CZECH REPUBLIC BORDER (cont.)			
Miasta na prawach powiatu: Cities with powiat status:					
Katowice	a 46547	43678	2328	435	106
	b 47342	44442	2359	436	105
Mysłowice	a 7176	6774	324	67	11
	b 7155	6754	322	67	12
Ruda Śląska	a 9745	9237	402	91	15
	b 9817	9302	408	92	15
Rybnik	a 13735	12990	618	114	13
	b 13790	13048	619	112	11
Świętochłowice	a 3870	3674	160	32	4
	b 3864	3669	158	33	4
Tychy	a 13913	13262	531	95	25
	b 13854	13192	542	95	25
Zabrze	a 16498	15738	594	145	21
	b 16478	15724	585	149	20
Żory	a 5487	5200	233	50	4
	b 5539	5251	237	47	4

K. WOJEWÓDZTWO OPOLSKIE

K. OPOLSKIE VOIVODSHIP

WYSZCZEGÓLNIENIE SPECIFICATION a - 2015 b - 2016	Ogółem Total	Według przewidywanej liczby pracujących By the expected number of employed persons			
		9 i mniej 9 and less	10-49	50-249	250 i więcej 250 and more
WOJEWÓDZTWO	a 100432	96244	3435	668	85
VOIVODSHIP	b 100295	96108	3434	666	87
w tym: of which:					
powiaty przygraniczne	a 74249	71056	2591	534	68
border powiats	b 74281	71083	2598	532	68
		GRANICA POLSKO-CZESKA POLISH-CZECH REPUBLIC BORDER			
Powiaty: Powiats:					
głubczycki	a 4033	3855	133	38	7
	b 4046	3870	131	38	7
kędzierzyńsko-	a 9103	8707	319	69	8
-kozielski	b 9048	8652	319	69	8
krakowicki	a 4882	4638	197	45	2
	b 4877	4630	200	45	2
nyski	a 13746	13175	492	73	6
	b 13627	13056	492	72	7
opolski	a 12029	11549	413	64	3
	b 12125	11640	417	65	3
prudnicki	a 4515	4329	143	41	2
	b 4527	4344	142	39	2
strzelecki	a 5255	4977	231	42	5
	b 5288	5011	229	43	5
Miasto na prawach powiatu: City with powiat status:					
Opole	a 20686	19826	663	162	35
	b 20743	19880	668	161	34

¹ Notka patrz na str. 78.

¹ See note on page 78.

TABL. 4. PODMIOTY GOSPODARKI NARODOWEJ W REJESTRZE REGON WEDŁUG PRZEWDYWANEJ LICZBY PRACUJĄCYCH¹ (cd.)

Stan w dniu 31 XII

ENTITIES OF THE NATIONAL ECONOMY IN THE REGON REGISTER BY THE PREDICTED NUMBER OF EMPLOYED PERSONS¹ (cont.)

As of 31 XII

L. WOJEWÓDZTWO DOLNOŚLĄSKIE

L. DOLNOŚLĄSKIE VOIVODSHIP

WYSZCZEGÓLNIENIE SPECIFICATION a - 2015 b - 2016	Ogółem Total	Według przewidywanej liczby pracujących By the expected number of employed persons			
		9 i mniej 9 and less	10-49	50-249	250 i więcej 250 and more
WOJEWÓDZTWO a	357102	344313	10317	2112	360
VOIVODSHIP b	361307	348517	10318	2111	361
w tym: of which:					
powiaty przygraniczne² a	142822	137717	4189	817	99
border powiats² b	142620	137528	4173	821	98
		GRANICA POLSKO-CZESKA	POLISH-CZECH REPUBLIC BORDER		
Powiaty: Powiats:					
bolesławiecki ³ a	8338	7985	281	60	12
..... b	8424	8062	290	59	13
dzierżoniowski a	10596	10156	371	66	3
..... b	10497	10052	377	65	3
jaworski a	5128	4967	127	30	4
..... b	5144	4982	127	31	4
jeleniogórski a	11226	10980	210	31	5
..... b	11111	10867	207	32	5
kamiennogórski a	4326	4177	116	29	4
..... b	4332	4183	116	29	4
kłodzki a	17678	17063	510	92	13
..... b	17604	16989	511	92	12
lubański ³ a	5842	5621	179	38	4
..... b	5852	5631	178	39	4
lwówecki ³ a	4152	4022	102	24	4
..... b	4211	4084	99	24	4
strzeliński a	3833	3646	154	32	1
..... b	3817	3632	151	33	1
świdnicki a	18372	17585	648	127	12
..... b	18381	17600	640	129	12
wałbrzyski a	6267	6070	183	13	1
..... b	6294	6096	183	14	1
ząbkowicki a	6811	6537	226	46	2
..... b	6850	6585	218	45	2
zgorzelecki ³ a	8920	8624	228	61	7
..... b	8820	8534	219	60	7
złotoryjski a	4689	4513	148	27	1
..... b	4703	4531	143	28	1
Miasta na prawach powiatu: Cities with powiat status:					
Jelenia Góra a	12649	12266	306	68	9
..... b	12692	12310	305	69	8
Wałbrzych a	13995	13505	400	73	17
..... b	13888	13390	409	72	17
		GRANICA POLSKO-NIEMIECKA	POLISH-GERMAN BORDER		
Powiaty: Powiats:					
bolesławiecki ³ a	8338	7985	281	60	12
..... b	8424	8062	290	59	13
lubański ³ a	5842	5621	179	38	4
..... b	5852	5631	178	39	4
lwówecki ³ a	4152	4022	102	24	4
..... b	4211	4084	99	24	4
zgorzelecki ³ a	8920	8624	228	61	7
..... b	8820	8534	219	60	7

¹ Notka patrz na str. 78. ² Sumy składników są wyższe od wielkości dla powiatów przygranicznych razem. Powiaty położone przy 2 odcinkach granicy występują w tablicy przy każdym z tych odcinków. ³ Powiat w strefie przygranicznej przy granicy polsko-czeskiej i polsko-niemieckiej.

¹ See note on page 78. ² The sums of components are higher than the size for the border powiats together. Powiats located at 2 sections of the border are included in the table at each of these sections. ³ Powiat in the border area by the Polish-Czech Republic and Polish-German border.

TABL. 4. PODMIOTY GOSPODARKI NARODOWEJ W REJESTRZE REGON WEDŁUG PRZEWDYWANEJ LICZBY PRACUJĄCYCH¹ (cd.)

Stan w dniu 31 XII

ENTITIES OF THE NATIONAL ECONOMY IN THE REGON REGISTER BY THE PREDICTED NUMBER OF EMPLOYED PERSONS¹ (cont.)

As of 31 XII

M. WOJEWÓDZTWO LUBUSKIE

M. LUBUSKIE VOIVODSHIP

WYSZCZEGÓLNIENIE SPECIFICATION a - 2015 b - 2016	Ogółem Total	Według przewidywanej liczby pracujących By the expected number of employed persons			
		9 i mniej 9 and less	10-49	50-249	250 i więcej 250 and more
WOJEWÓDZTWO a	111272	106594	3848	739	91
VOIVODSHIP b	111756	107032	3882	752	90
w tym: of which:					
powiaty przygraniczne a	84162	80725	2813	550	74
border powiats b	84481	81006	2836	565	74
		GRANICA POLSKO-NIEMIECKA	POLISH-GERMAN BORDER		
Powiaty: Powiats:					
gorzowski a	7561	7262	248	47	4
..... b	7637	7338	249	46	4
krośnieński a	5555	5356	161	32	6
..... b	5577	5374	166	31	6
słubicki a	5632	5377	215	38	2
..... b	5655	5401	215	37	2
sulęciński a	2957	2810	123	21	3
..... b	2911	2760	125	23	3
zielonogórski a	6784	6519	221	39	5
..... b	6889	6616	227	40	6
żagański a	7410	7114	251	43	2
..... b	7358	7055	256	45	2
żarski a	9500	9135	296	61	8
..... b	9508	9140	297	63	8
Miasta na prawach powiatu: Cities with powiat status:					
Gorzów Wielkopolski ... a	17830	17096	585	127	22
..... b	17808	17074	580	133	21
Zielona Góra a	20933	20056	713	142	22
..... b	21138	20248	721	147	22

N. WOJEWÓDZTWO ZACHODNIOPOMORSKIE

N. ZACHODNIOPOMORSKIE VOIVODSHIP

WYSZCZEGÓLNIENIE SPECIFICATION a - 2015 b - 2016	Ogółem Total	Według przewidywanej liczby pracujących By the expected number of employed persons			
		9 i mniej 9 and less	10-49	50-249	250 i więcej 250 and more
WOJEWÓDZTWO a	220615	212598	6609	1270	138
VOIVODSHIP b	221168	213137	6636	1259	136
w tym: of which:					
powiaty przygraniczne² a	193606	186673	5717	1092	124
border powiats² b	194397	187443	5747	1086	121
		GRANICA POLSKO-NIEMIECKA	POLISH-GERMAN BORDER		
Powiaty: Powiats:					
goleniowski ³ a	8865	8487	316	59	3
..... b	8934	8555	315	62	2

¹ Notka patrz na str. 78. ² Sumy składników są wyższe od wielkości dla powiatów przygranicznych razem. Powiaty położone przy 2 odcinkach granicy występują w tablicy przy każdym z tych odcinków. ³ Powiat w strefie przygranicznej przy granicy polsko-niemieckiej i morskiej.

¹ See note on page 78. ² The sums of components are higher than the size for the border powiats together. Powiats located at 2 sections of the border are included in the table at each of these sections. ³ Powiat in the border area by the Polish-German and sea border.

TABL. 4. PODMIOTY GOSPODARKI NARODOWEJ W REJESTRZE REGON WEDŁUG PRZEWDYWANEJ LICZBY PRACUJĄCYCH ¹ (dok.)

Stan w dniu 31 XII

ENTITIES OF THE NATIONAL ECONOMY IN THE REGON REGISTER BY THE PREDICTED NUMBER OF EMPLOYED PERSONS ¹ (cont.)

As of 31 XII

N. WOJEWÓDZTWO ZACHODNIOPOMORSKIE (dok.)

N. ZACHODNIOPOMORSKIE VOIVODSHIP (cont.)

WYSZCZEGÓLNIENIE SPECIFICATION a - 2015 b - 2016	Ogółem Total	Według przewidywanej liczby pracujących By the expected number of employed persons			
		9 i mniej 9 and less	10-49	50-249	250 i więcej 250 and more
GRANICA POLSKO-NIEMIECKA (dok.)		POLISH-GERMAN BORDER (cont.)			
<i>Powiaty: Powiats:</i>					
gryfiński a	8553	8226	266	58	3
..... b	8499	8171	268	58	2
kamieński ² a	7070	6839	204	26	1
..... b	7084	6849	208	26	1
myśliborski a	6883	6536	297	47	3
..... b	6825	6473	302	47	3
policki ² a	10698	10355	289	50	4
..... b	10941	10587	302	48	4
pyrzycki a	3715	3545	142	27	1
..... b	3736	3565	142	28	1
stargardzki a	12294	11851	359	78	6
..... b	12193	11757	354	76	6
<i>Miasta na prawach powiatu: Cities with powiat status:</i>					
Szczecin a	67989	65496	2051	380	62
..... b	68839	66341	2065	373	60
Świnoujście ² a	6415	6216	162	34	3
..... b	6293	6095	162	33	3
GRANICA MORSKA		SEA BORDER			
<i>Powiaty: Powiats:</i>					
białogardzki a	4842	4654	156	29	3
..... b	4814	4627	155	29	3
goleniowski ² a	8865	8487	316	59	3
..... b	8934	8555	315	62	2
gryficki a	7708	7485	184	35	4
..... b	7703	7482	182	35	4
kamieński ² a	7070	6839	204	26	1
..... b	7084	6849	208	26	1
kołobrzeski a	12667	12256	332	73	6
..... b	12720	12309	332	73	6
koszaliński a	7275	7047	196	32	-
..... b	7337	7106	199	32	-
policki ² a	10698	10355	289	50	4
..... b	10941	10587	302	48	4
sławieński a	5873	5663	179	29	2
..... b	5895	5685	179	29	2
świdwiński a	4456	4271	151	30	4
..... b	4417	4231	152	30	4
<i>Miasta na prawach powiatu: Cities with powiat status:</i>					
Koszalin a	18303	17746	433	105	19
..... b	18167	17610	430	107	20
Świnoujście ² a	6415	6216	162	34	3
..... b	6293	6095	162	33	3

¹ Notka patrz na str. 78. ² Powiat w strefie przygranicznej przy granicy polsko-niemieckiej i morskiej.

¹ See note on page 78. ² Powiat in the border area by the Polish-German and sea border.