

PODMIOTY GOSPODARKI NARODOWEJ WPISANE DO REJESTRU REGON W WOJEWÓDZTWIE PODKARPACKIM. STAN NA KONIEC 2008 R.

Opracowania
sygnalne

Luty 2009

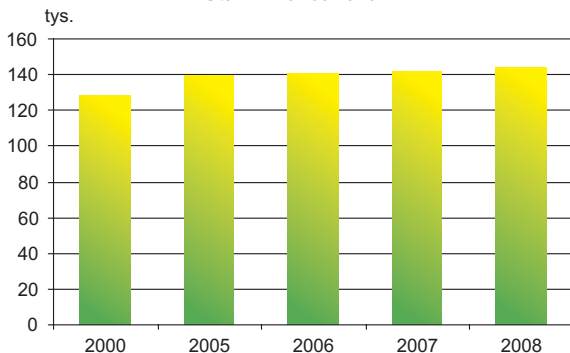
Krajowy rejestr urzędowy podmiotów gospodarki narodowej, **REGON**, został utworzony na podstawie Ustawy z dnia 29 czerwca 1995 r. o statystyce publicznej (DzU nr 88, poz. 439, z późniejszymi zmianami). Szczegółowe zasady prowadzenia i aktualizacji rejestru określa rozporządzenie Rady Ministrów z dnia 27 lipca 1999 r. w sprawie sposobu i metodologii prowadzenia i aktualizacji rejestru podmiotów gospodarki narodowej (DzU nr 69, poz. 76 z późniejszymi zmianami).

Obowiązkowi wpisu do rejestru podlegają:

- ✓ osoby prawne, np.: spółki akcyjne, spółki z o.o., spółdzielnie,
- ✓ jednostki organizacyjne niemające osobowości prawnej, np.: spółki cywilne, komandytowe, jawne, wspólnoty mieszkaniowe,
- ✓ osoby fizyczne prowadzące działalność gospodarczą, a także prowadzące indywidualne gospodarstwa rolne,
- ✓ jednostki lokalne (zakłady, oddziały, filie) ww. podmiotów.

W końcu 2008 r. rejestr liczył **144,3 tys. podmiotów z terenu województwa podkarpackiego** (bez osób prowadzących gospodarstwa indywidualne w rolnictwie), tj. o 12,4% więcej niż w 2000 r. Podmioty z Podkarpacia stanowiły ok. 4% ogółu podmiotów zarejestrowanych w Polsce.

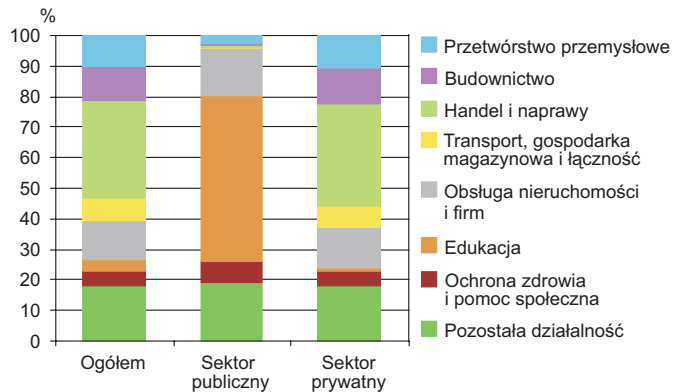
PODMIOTY GOSPODARKI NARODOWEJ
Stan w końcu roku



Zdecydowana większość podmiotów (138,2 tys., tj. 95,8%) znajduje się w **sektorze prywatnym**. Wśród podmiotów sektora prywatnego 80,8% (111,7 tys.) stanowiły osoby fizyczne prowadzące działalność gospodarczą, głównie handlową – 34,8%, usługową w zakresie obsługi nieruchomości i firm – 12,7%, budowlaną – 13,2%. Prawie 3/4 osób fizycznych prowadzących działalność gospodarczą stanowiły podmioty jednoosobowe. Do rejestru

REGON wpisanych było również 9785 spółek cywilnych, 6629 spółek handlowych (w tym: 231 spółek akcyjnych, 4967 spółek z ograniczoną odpowiedzialnością, 89 spółek partnerskich, 1265 spółek jawnych), 5143 stowarzyszenia i organizacje społeczne, 2091 wspólnot mieszkaniowych, 742 spółdzielnie oraz 217 fundacji.

**PODMIOTY GOSPODARKI NARODOWEJ WEDŁUG SEKTORÓW
WŁASNOŚCI ORAZ RODZAJÓW DZIAŁALNOŚCI W 2008 R.**
Stan w końcu roku



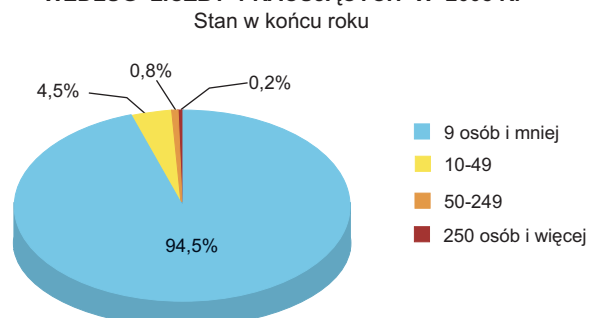
Zgłoszenia do rejestru REGON

Wpis do rejestru oraz zmianę w opisie cech należy zgłaszać na formularzu **RG-1** – wniosek o **wpis** do krajowego rejestru urzędowego podmiotów gospodarki narodowej lub o **zmianę** cech objętych wpisem.

Skreślenie z rejestru podmiotów następuje na podstawie wniosku podmiotu wpisanego do rejestru, składanego na formularzu **RG-2** – wniosek o **skreślenie** podmiotu z krajowego rejestru urzędowego podmiotów gospodarki narodowej.

Podmiot ma obowiązek w terminie 14 dni od dnia zaistnienia okoliczności uzasadniających wpis, zmianę lub skreślenie – złożyć stosowny wniosek.

**STRUKTURA PODMIOTÓW W REJESTRZE REGON
WEDŁUG LICZBY PRACUJĄCYCH W 2008 R.**
Stan w końcu roku



Spółki handlowe według form prawnych w latach 2000-2008

| Lata | Ogółem | Spółki kapitałowe | Spółki osobowe |
|-------------|-------------|-------------------|----------------|
| 2000 | 3561 | 3529 | 32 |
| 2001 | 4219 | 3883 | 336 |
| 2002 | 4902 | 4073 | 829 |
| 2003 | 5298 | 4312 | 986 |
| 2004 | 5567 | 4505 | 1062 |
| 2005 | 5822 | 4680 | 1142 |
| 2006 | 6062 | 4864 | 1198 |
| 2007 | 6413 | 5089 | 1324 |
| 2008 | 6629 | 5198 | 1431 |

Wśród spółek handlowych 78,4% stanowiły spółki kapitałowe, a 21,6% spółki osobowe. W porównaniu z rokiem 2000 liczba spółek handlowych zwiększyła się o 186,2% przy czym liczba spółek kapitałowych wzrosła o 47,3%, a osobowych – ponad 45-krotnie. Wzrosła również liczba spółek handlowych z kapitałem zagranicznym z 560 w 2000 r. do 865 w 2008 r., tj. o 47,1%.

Podmioty sektora publicznego (6,0 tys.) stanowiły w rejestrze 4,2%. W końcu 2008 r. w województwie istniało 5 przedsiębiorstw państwowych, tj. o 1 mniej niż przed rokiem i o 54 mniej niż w 2000 r.

Udostępnianie danych z rejestru REGON

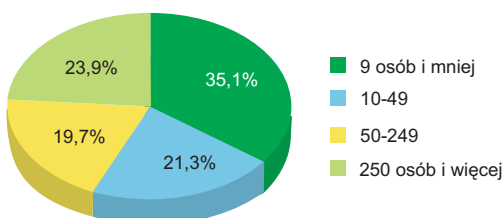
Krajowy rejestr urzędowy podmiotów gospodarki narodowej zgodnie z Ustawą o statystyce publicznej jest jawny, czyli podlega udostępnianiu, z wyjątkiem cech: liczba pracujących (zatrudnionych), numer ewidencyjny PESEL oraz adres zamieszkania osoby fizycznej prowadzącej działalność gospodarczą.

Urząd Statystyczny w Rzeszowie udostępni odpłatnie informacje o podmiotach z terenu województwa podkarpackiego w formie:

- ✓ wykazów zarejestrowanych podmiotów (w formie bazy danych lub wydruku) wyselekcjonowanych według indywidualnego zamówienia klientów, np.: według rodzaju prowadzonej działalności, lokalizacji, formy prawnej, klasy wielkości;
- ✓ wyciągów z rejestru (w formie pisma lub wydruku komputerowego) dotyczących wskazanych podmiotów, o których klient chce uzyskać informacje.

STRUKTURA PRACUJĄCYCH W PODMIOTACH WPISANYCH DO REJESTRU REGON WEDŁUG KLAS WIELKOŚCI W 2008 R.

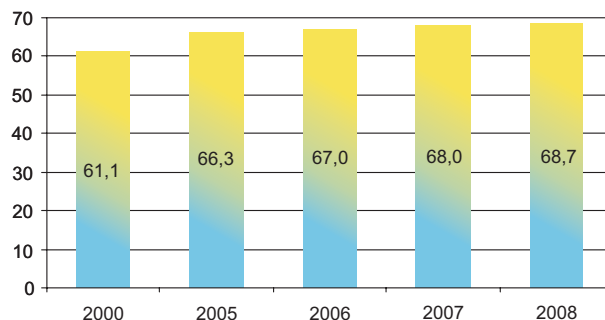
Stan w końcu roku



W przeliczeniu na 1000 ludności w województwie przypadało 69 podmiotów (podczas gdy w kraju – ok. 98). Najwięcej podmiotów w przeliczeniu na 1000 ludności zarejestrowanych było w Rzeszowie (113), Krośnie (110), Tarnobrzegu (105) i Przemyślu (94), a najmniej w powiatach: strzyżowskim (48), lubaczowskim, przemyskim oraz przeworskim (po 49).

PODMIOTY GOSPODARKI NARODOWEJ NA 1000 LUDNOŚCI

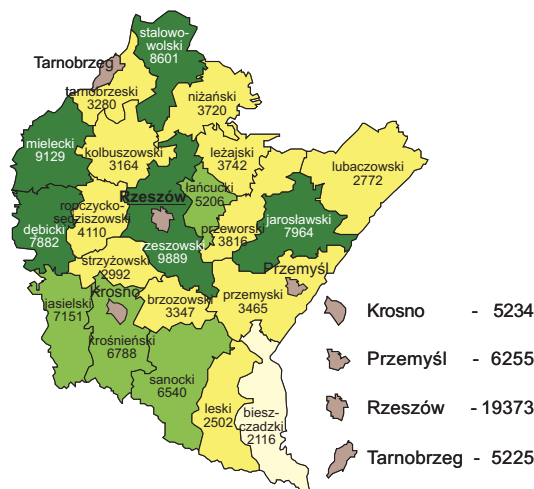
Stan w końcu roku



Najwięcej podmiotów zarejestrowanych w rejestrze REGON miało siedzibę w Rzeszowie (19,4 tys.) i powiecie rzeszowskim (9,9 tys.), a najmniej w powiatach: bieszczadzkim (2,1 tys.) oraz leskim (2,5 tys.) i lubaczowskim (2,8 tys.).

PODMIOTY GOSPODARKI NARODOWEJ WEDŁUG POWIATÓW W 2008 R.

Stan w końcu roku



Kwartalne dane dotyczące stanu podmiotów gospodarki narodowej w rejestrze REGON są zamieszczane w Biuletynie Statystycznym Województwa Podkarpackiego, którego wersja elektroniczna dostępna jest na stronie internetowej US Rzeszów: <http://www.stat.gov.pl/rzesz>

Zamówienia

Zamówienia na udostępnianie danych z rejestru REGON można składać w formie pisemnej na adres:

Urząd Statystyczny w Rzeszowie
35-959 Rzeszów, ul. Jana III Sobieskiego 10 (parter, pok. 1)
faks: 0 17 8535157

Więcej informacji można uzyskać pod numerami telefonów:
0 17 8535210, 17 8535219 (wew. 151, 116)