

PODMIOTY GOSPODARKI NARODOWEJ ZAREJESTROWANE W REJESTRZE REGON W WOJEWÓDZTWIE PODKARPACKIM W 2004 R.

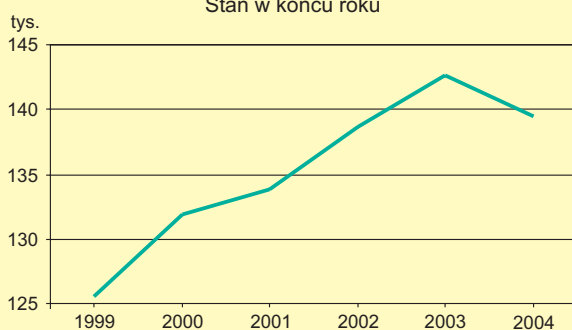
Rejestr **REGON** funkcjonuje od 1976 r., aktualnie w oparciu o przepisy Ustawy z dnia 29 czerwca 1995 r. o statystyce publicznej (DzU nr 88, poz. 439, z późniejszymi zmianami), a szczegóły dotyczące funkcjonowania rejestru zawarte są w rozporządzeniu Rady Ministrów z dnia 27 lipca 1999 r. (DzU nr 69, poz. 763, z późniejszymi zmianami). Jest rejestrem administracyjnym prowadzonym przez Główny Urząd Statystyczny.

Obowiązkowi wpisu do rejestru podlegają:

- ✓ osoby prawne, np.: spółki akcyjne, spółki z o.o., spółdzielnie,
- ✓ jednostki organizacyjne niemające osobowości prawnej, np.: spółki cywilne, komandytowe, jawne, wspólnoty mieszkaniowe,
- ✓ osoby fizyczne prowadzące działalność gospodarczą, a także prowadzące indywidualne gospodarstwa rolne,
- ✓ jednostki lokalne (zakłady, oddziały, filie) ww. podmiotów.

W końcu 2004 r. rejestr liczył 139,5 tys. podmiotów z terenu województwa podkarpackiego, tj. o 2,2% mniej niż w 2003 r., a o 11,2% więcej niż w 1999 r.

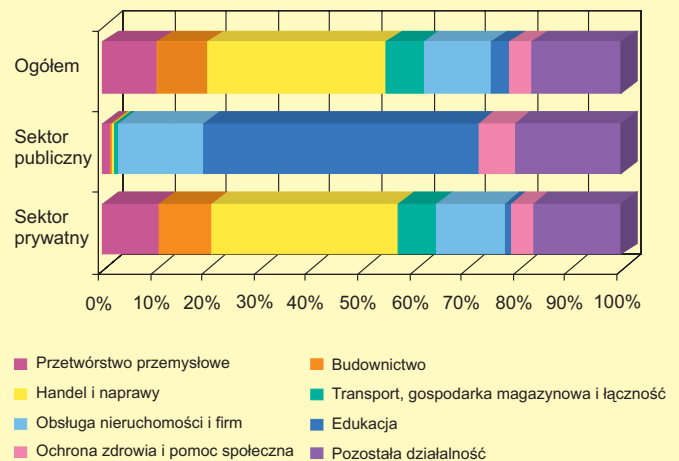
PODMIOTY GOSPODARKI NARODOWEJ
Stan w końcu roku



Zdecydowana większość podmiotów (133,5 tys., tj. 95,7%) znajduje się w **sektorze prywatnym**. Wśród podmiotów sektora prywatnego 82,1% (109,6 tys.) stanowiły osoby fizyczne prowadzące działalność gospodarczą – głównie handlową, budowlaną i produkcyjną, a 72,4% tej grupy podmiotów stanowiły firmy jednoosobowe. W rejestrze REGON zarejestrowane były również 10393 spółki cywilne, 5567 spółek handlowych (w tym: 233 spółki akcyjne, 4272 spółki z ograniczoną odpowiedzialnością, 62 spółki partnerskie, 987 spółek jawnych), 3743 stowarzyszenia i organizacje społeczne, 1766 wspólnot mieszkaniowych, 789 spółdzielni oraz 160 fundacji.

**PODMIOTY GOSPODARKI NARODOWEJ WEDŁUG SEKTORÓW
WŁASNOŚCI ORAZ RODZAJU DZIAŁALNOŚCI W 2004 R.**

Stan w końcu roku



Zgłoszenia do rejestru REGON

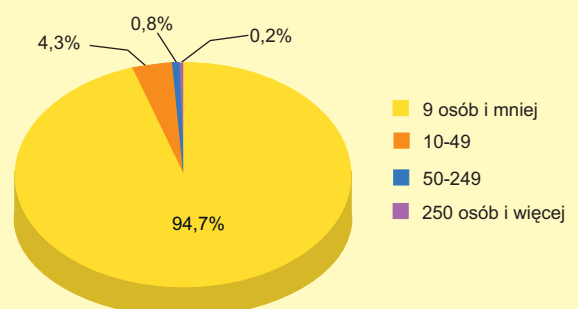
Wpis do rejestru oraz zmianę w opisie cech należy zgłaszać na formularzu **RG-1** – wniosek o **wpis** do krajowego rejestru urzędowego podmiotów gospodarki narodowej lub o **zmianę** cech objętych wpisem.

Skreślenie z rejestru podmiotów następuje na podstawie wniosku podmiotu wpisanego do rejestru, składanego na formularzu **RG-2** – wniosek o **skreślenie** podmiotu z krajowego rejestru urzędowego podmiotów gospodarki narodowej.

Podmiot ma obowiązek w terminie 14 dni od dnia zaistnienia okoliczności uzasadniających wpis, zmianę lub skreślenie – złożyć stosowny wniosek.

**STRUKTURA PODMIOTÓW W REJESTRZE REGON
WEDŁUG LICZBY PRACUJĄCYCH W 2004 R.**

Stan w końcu roku



Wzrost liczby spółek handlowych według form prawnych w latach 1999-2004 przedstawia poniższe zestawienie:

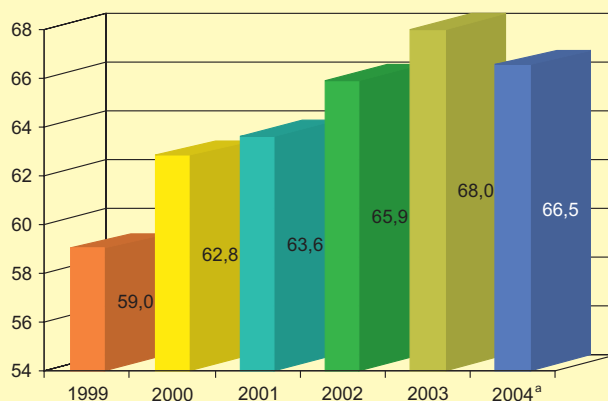
Lata	Ogółem	Spółki kapitałowe	Spółki osobowe
1999	3176	3145	31
2000	3561	3529	32
2001	4219	3883	336
2002	4902	4073	829
2003	5298	4312	986
2004	5567	4505	1062

Wśród spółek handlowych 80,9% stanowiły spółki kapitałowe, a 19,1% spółki osobowe. W porównaniu z rokiem 1999 liczba spółek handlowych zwiększyła się o 75,3%, przy czym liczba spółek kapitałowych wzrosła o 43,2%, a osobowych – ponad 34-krotnie.

Podmioty **sektora publicznego** (6,0 tys.) stanowiły w rejestrze 4,3%. W końcu 2004 r. w województwie istniało 13 przedsiębiorstw państwowych, tj. o 11 mniej niż przed rokiem.

PODMIOTY GOSPODARKI NARODOWEJ NA 1000 LUDNOŚCI

Stan w końcu roku



^a Ludność według stanu na koniec III kwartału.

W przeliczeniu na 1000 ludności w województwie przypadają około 67 podmiotów. Najwięcej (powyżej 100) podmiotów w przeliczeniu na 1000 ludności zarejestrowanych było w Rzeszowie (117), Tarnobrzegu (108) i Krośnie (106), a najmniej (poniżej 50) w powiatach: lubaczowskim (44), przeworskim, przemyskim i kolbuszowskim (po 46), strzyżowskim (47) oraz brzozowskim (49).

Udostępnianie danych z rejestru REGON

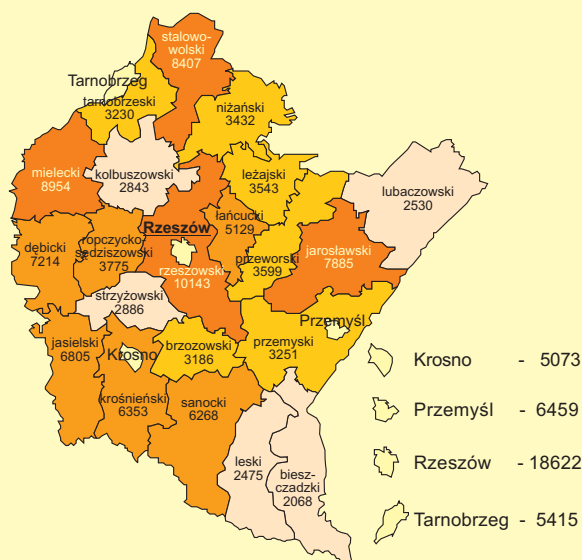
Krajowy rejestr urzędowy podmiotów gospodarki narodowej zgodnie z Ustawą o statystyce publicznej jest jawny, czyli podlega udostępnianiu, z wyjątkiem cech: liczba pracujących (zatrudnionych), numer ewidencyjny PESEL oraz adres zamieszkania osoby fizycznej prowadzącej działalność gospodarczą.

Urząd Statystyczny w Rzeszowie udostępni odpłatnie informacje o podmiotach z terenu województwa podkarpackiego w formie:

- ✓ wykazów zarejestrowanych podmiotów (w formie bazy danych lub wydruku) wyselekcjonowanych według indywidualnego zamówienia klientów, np.: według rodzaju prowadzonej działalności, lokalizacji, formy prawnej, klasy wielkości;
- ✓ wyciągów z rejestru (w formie pisma lub wydruku komputerowego) dotyczących wskazanych podmiotów, o których klient chce uzyskać informacje.

PODMIOTY GOSPODARKI NARODOWEJ WEDŁUG POWIATÓW W 2004 R.

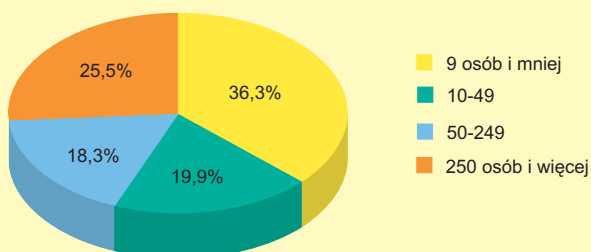
Stan w końcu roku



Najwięcej podmiotów zarejestrowanych w REGON-ie miało siedzibę w Rzeszowie (18,6 tys.) i powiecie rzeszowskim (10,1 tys.), a najmniej w powiatach bieszczadzkiem (2,1 tys.) oraz leskim i lubaczowskim (po 2,5 tys.).

STRUKTURA PRACUJĄCYCH W PODMIOTACH ZAREJESTROWANYCH W REJESTRZE REGON WEDŁUG KLAS WIELKOŚCI W 2004 R.

Stan w końcu roku



Zamówienia

Zamówienia na udostępnianie danych z rejestru REGON należy składać w formie pisemnej na adres:

Urząd Statystyczny w Rzeszowie
Wydział Rejestrów
35-959 Rzeszów, ul. Jana III Sobieskiego 10 (parter, pok. 1)
faks: (0 ... 17) 8535157

Więcej informacji można uzyskać pod numerami telefonów:
(0 ... 17) 8535210, 8535219 (wew. 151, 116)