



Urząd Statystyczny  
w Rzeszowie  
Podkarpacki Ośrodek  
Badań Regionalnych

Przewodniczący  
Sejmiku  
Województwa  
Podkarpackiego



Urząd Marszałkowski  
Województwa Podkarpackiego  
Regionalne Obserwatorium  
Terytorialne



Narodowy Bank Polski

Nr 1/2017

# BIULETYN STATYSTYCZNY RZESZOWA

w okresie I-III 2017 r.

## PODSTAWOWE STATYSTYKI

WZROST/SPADEK  
analogiczny okres  
2016 r. = 100

Według stanu na koniec marca, rejestr REGON obejmował 24,2 tys. **przedsiębiorstw** z siedzibą w Rzeszowie. Liczba ta stanowiła 16,2% wszystkich przedsiębiorstw zarejestrowanych w województwie podkarpackim.



**Przeciętne zatrudnienie** w Rzeszowie w sektorze przedsiębiorstw ukształtowało się na poziomie 41,3 tys. osób i stanowiło 17,7% zatrudnienia w województwie podkarpackim.



**Przeciętne miesięczne wynagrodzenie brutto** w sektorze przedsiębiorstw wyniosło 4421,08 zł. Płaca w Rzeszowie była wyższa o 21,2% od średniej dla województwa.



Wartość **produkcji sprzedanej przemysłu** wyniosła 1252,5 mln zł (w cenach bieżących). Udział produkcji sprzedanej przemysłu w Rzeszowie stanowił 11,6% przychodów w województwie.



**Produkcja sprzedana budownictwa** wyniosła 421,2 mln zł (w cenach bieżących).



**Sprzedaż produkcji budowlano-montażowej** stanowiła 49,2% przychodów ogółem uzyskanych przez jednostki w sekcji budownictwo, a udział produkcji budowlano-montażowej Rzeszowa w produkcji województwa podkarpackiego wyniósł 38,3%.



W I kwartale 2017 r. w Rzeszowie **oddano do użytkowania** 374 mieszkań. W stolicy województwa przeważało budownictwo przeznaczone na sprzedaż lub wynajem. W ramach tej formy budownictwa powstało 44,7% ogółu mieszkań.



**Sprzedaż detaliczna** uzyskana przez przedsiębiorstwa handlowe i niehandlowe stanowiła 20,1% sprzedaży detalicznej województwa podkarpackiego.



**Sprzedaż hurtowa** przedsiębiorstw handlowych stanowiła 18,0% sprzedaży hurtowej w województwie podkarpackim.



**Wynik finansowy netto** w przedsiębiorstwach niefinansowych wykazany przez jednostki mające siedzibę na terenie Rzeszowa, wyniósł 365,9 mln zł.

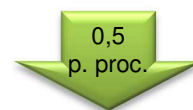


**Dochody budżetu miasta** w 2016 r. wyniosły 1058,3 mln zł, co stanowiło 100,9% planu rocznego. **Wydatki budżetu** zamknęły się kwotą 998,5 mln zł (94,9% planu), a rozdysponowana kwota była o 5,6% mniejsza od uzyskanych dochodów.

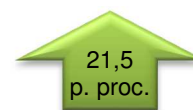
Według stanu na koniec marca 2017 r., **liczba bezrobotnych** zarejestrowanych w Powiatowym Urzędzie Pracy w Rzeszowie wyniosła 7978 osób, w tym 4112 kobiet. Bez prawa do zasiłku pozostało 89,6% ogółu bezrobotnych.



**Stopa bezrobocia** rejestrowanego ukształtowała się na poziomie 6,7%.




W granicach administracyjnych Rzeszowa Policja odnotowała 970 przestępstw, czyli 16,3% wszystkich przestępstw stwierdzonych na terenie województwa podkarpackiego. **Wskaźnik wykrywalności sprawców przestępstw** ukształtował się na poziomie 72,4%.



Na terenie Rzeszowa Policja odnotowała 863 **kolizje** oraz 83 wypadki drogowe z ofiarami w ludziach. W wypadkach tych rannych zostało 92 osoby, a 1 osoba poniosła śmierć.



W granicach administracyjnych Rzeszowa odnotowano 119 **pożarów**, w wyniku których 1 osoba została poszkodowana.



W I kwartale 2017 r. z turystycznych obiektów noclegowych w Rzeszowie skorzystało 61,3 tys. **turystów**, w tym 17,4 tys. turystów zagranicznych. Stopień wykorzystania miejsc noclegowych wyniósł 33,0%, wobec 26,9% w województwie.



***Prosimy o podanie źródła przy publikowaniu danych***

Rzeszów, maj 2017

**SPIS TREŚCI****CONTENTS****Strona  
Page**

PODSTAWOWE STATYSTYKI .....	<i>BASIC STATISTICS .....</i>	1
UWAGI OGÓLNE .....	<i>GENERAL NOTES .....</i>	4
RZESZÓW NA TLE WOJEWÓDZTWA PODKARPACKIEGO .....	<i>RZESZOW COMPARED TO PODKARPACKIE VOIVODSHIP .....</i>	5
LUDNOŚĆ .....	<i>POPULATION .....</i>	5
PRZEDSIĘBIORSTWA .....	<i>ENTERPRISES .....</i>	6
RYNEK PRACY .....	<i>LABOUR MARKET .....</i>	8
PRZEMYSŁ I BUDOWNICTWO .....	<i>INDUSTRY AND CONSTRUCTION .....</i>	11
WYNIKI FINANSOWE .....	<i>FINANCIAL RESULTS .....</i>	12
TRANSPORT .....	<i>TRANSPORT .....</i>	13
DZIAŁALNOŚĆ PAŃSTWOWEJ STRAŻY POŻARNEJ .....	<i>ACTIVITY OF THE STATE FIRE SERVICE .....</i>	14
RZESZÓW NA TLE MIAST WOJEWÓDZKICH .....	<i>RZESZOW COMPARED TO VOIVODSHIP CITIES .....</i>	15
LUDNOŚĆ .....	<i>POPULATION .....</i>	15
RYNEK PRACY .....	<i>LABOUR MARKET .....</i>	17
BEZROBOCIE REJESTROWANE .....	<i>REGISTERED UNEMPLOYMENT .....</i>	18
BUDOWNICTWO MIESZKANIOWE .....	<i>HOUSING CONSTRUCTION .....</i>	19
WYMIAR SPRAWIEDLIWOŚCI .....	<i>JUSTICE .....</i>	20
TURYSTYKA .....	<i>TOURISM .....</i>	21
INDEKS JAKOŚCI POWIETRZA .....	<i>AIR QUALITY INDEX .....</i>	22
RZESZOWSKI RYNEK NIERUCHOMOŚCI MIESZKANIOWYCH .....	<i>RZESZOW HOUSING MARKET .....</i>	23

## UWAGI OGÓLNE

Prezentowane w Biuletynie dane:

- o przedsiębiorstwach nowo zarejestrowanych i wyrejestrowanych pochodzą z rejestru REGON. Jako definicję przedsiębiorstwa przyjęto opracowaną na podstawie kodeksu cywilnego art. 55 z uwzględnieniem wybranych szczególnych form prawnych;
- o sprzedaży i wynagrodzeniach dotyczą jednostek sektora przedsiębiorstw, w których liczba pracujących przekracza 9 osób;
- o wynikach finansowych przedsiębiorstw dotyczą podmiotów gospodarczych prowadzących księgi rachunkowe (z wyjątkiem rolnictwa, leśnictwa, łowiectwa i rybactwa, działalności finansowej i ubezpieczeniowej oraz szkół wyższych), w których liczba pracujących przekracza 49 osób;
- o dochodach i wydatkach budżetu Miasta Rzeszowa ze strony Urzędu Miasta Rzeszowa – [bip.ereszow.pl](http://bip.ereszow.pl);
- dotyczące bazy noclegowej turystyki obejmują obiekty posiadające 10 i więcej miejsc noclegowych;
- o przestępstwach stwierdzonych i wskaźnikach wykrywalności sprawców przestępstw pochodzą z policyjnych systemów informacyjnych;
- o pożarach pochodzą z Komendy Wojewódzkiej Państwowej Straży Pożarnej w Rzeszowie;
- dotyczące indeksu jakości powietrza pochodzą ze strony <http://stacje.wios.rzeszow.pl> dla stacji Rzeszów-Nowe Miasto-WIOS;
- dotyczące rynku nieruchomości pochodzą z Narodowego Banku Polskiego.

Ze względu na elektroniczną technikę przetwarzania danych, w niektórych przypadkach sumy składników mogą różnić się od podanych wielkości „ogółem”.

Pod pojęciem „miasta wojewódzkie” należy rozumieć miasta, które od 1 I 1999 r. są siedzibą wojewody i (lub) sejmiku województwa.

Dane w ujęciu wartościowym wyrażone są w cenach bieżących i stanowią podstawę dla obliczenia wskaźników struktury. Wskaźniki dynamiki zaprezentowano na podstawie wartości w cenach bieżących, z wyjątkiem przemysłu, dla którego wskaźniki dynamiki podano na podstawie wartości w cenach stałych (średnie ceny bieżące 2010 r.).

Dane prezentuje się w układzie Polskiej Klasyfikacji Działalności — PKD 2007.

Ilekoć w Biuletynie jest mowa o „Przemysle”, dotyczy to dodatkowego grupowania, które obejmuje sekcje PKD 2007: „Górnictwo i wydobywanie”, „Przetwórstwo przemysłowe”, „Wytwarzanie i zaopatrywanie w energię elektryczną, gaz, parę wodną, gorącą wodę i powietrze do układów klimatyzacyjnych” oraz „Dostawa wody; gospodarowanie ściekami i odpadami oraz działalność związana z rekultywacją”.

### POLSKA KLASYFIKACJA DZIAŁALNOŚCI 2007 (PKD 2007)

skrót	pełna nazwa
dostawa wody; gospodarowanie ściekami i odpadami; rekultywacja	dostawa wody; gospodarowanie ściekami i odpadami oraz działalność związana z rekultywacją
handel; naprawa pojazdów samochodowych	handel hurtowy i detaliczny; naprawa pojazdów samochodowych, włączając motocykle
zakwaterowanie i gastronomia	działalność związana z zakwaterowaniem i usługami gastronomicznymi
obsługa rynku nieruchomości	działalność związana z obsługą rynku nieruchomości
administrowanie i działalność wspierająca	działalność w zakresie usług administrowania i działalność wspierająca

Podkarpacki Ośrodek Badań Regionalnych  
Urząd Statystyczny w Rzeszowie  
ul. Jana III Sobieskiego 10, 35-959 Rzeszów  
tel. 17 85 35 210, 85 35 219

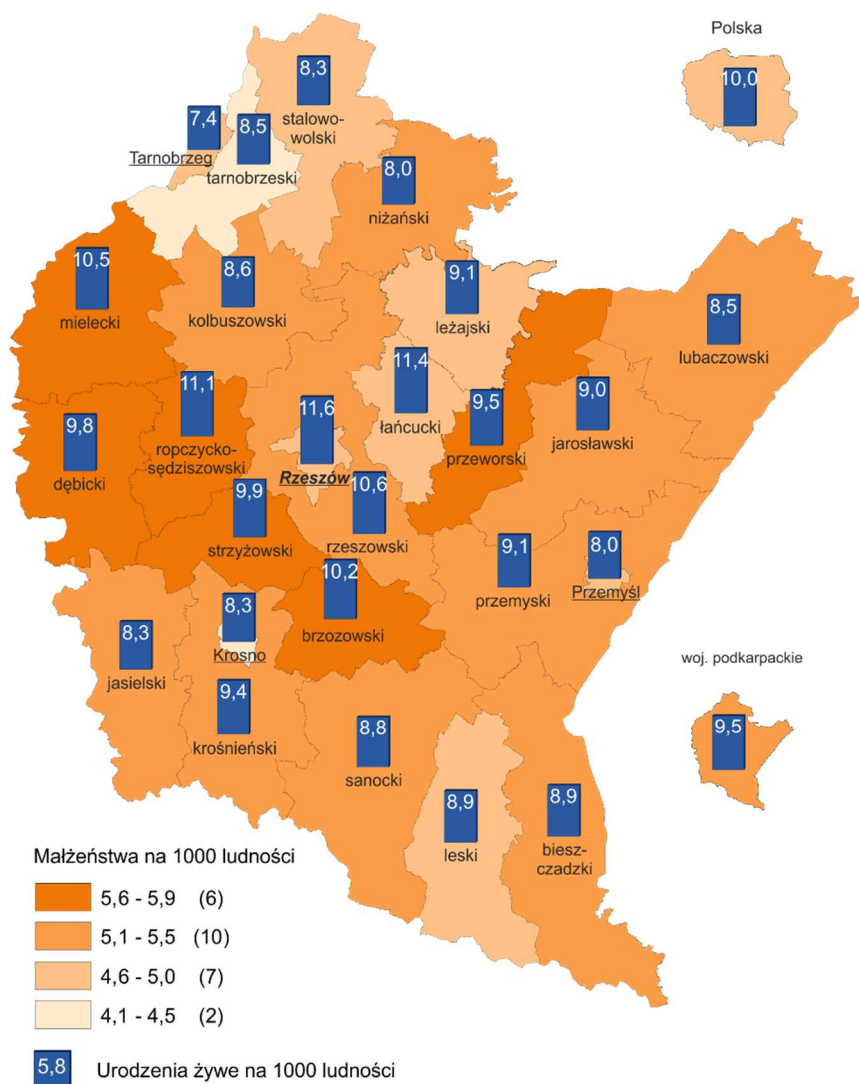
<http://rzeszow.stat.gov.pl> e-mail: SekretariatUSRze@stat.gov.pl

# RZESZÓW NA TLE WOJEWÓDZTWA PODKARPACKIEGO

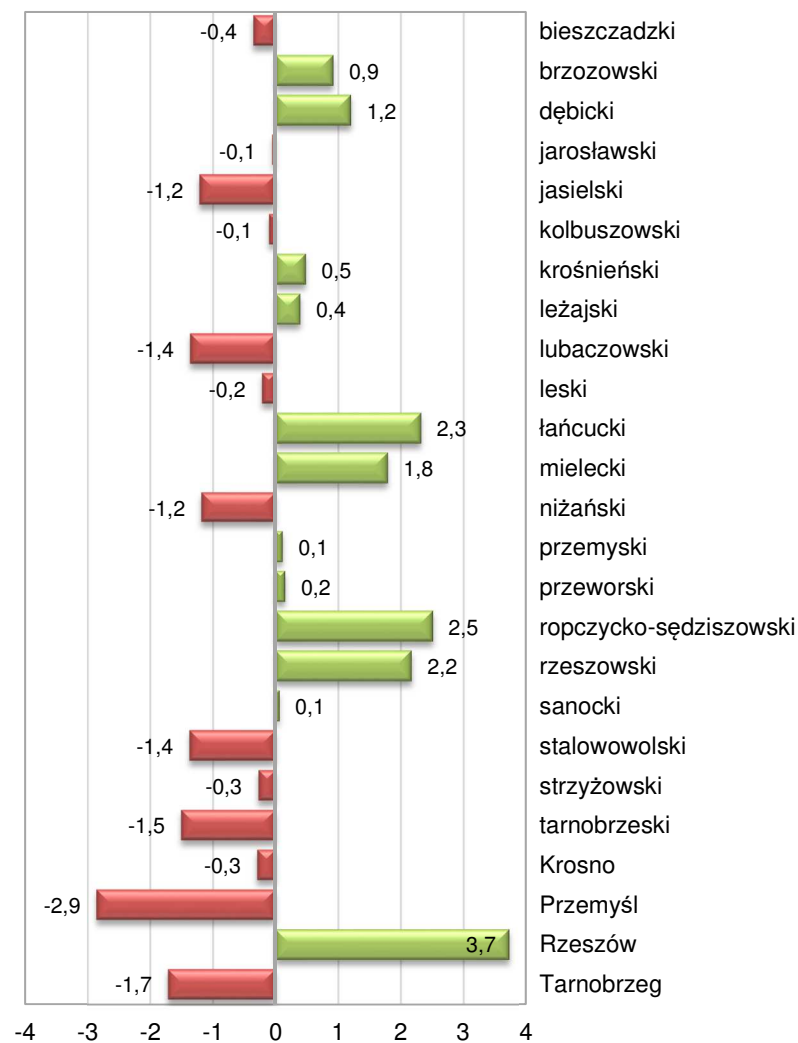
## - LUDNOŚĆ -

(stan w dniu 31 XII 2016 r.)

### MAŁŻEŃSTWA I URODZENIA NA 1000 LUDNOŚCI



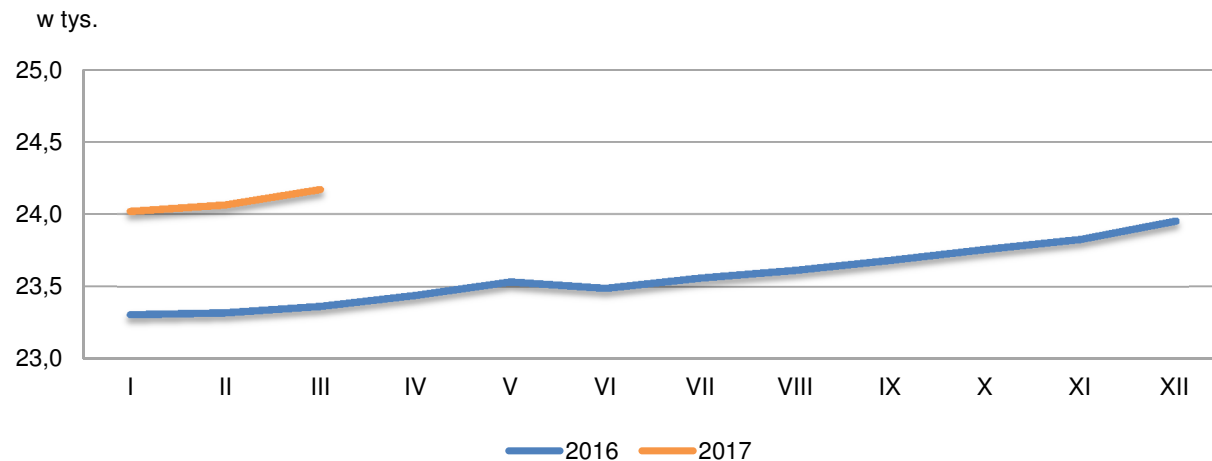
### PRZYROST NATURALNY NA 1000 LUDNOŚCI



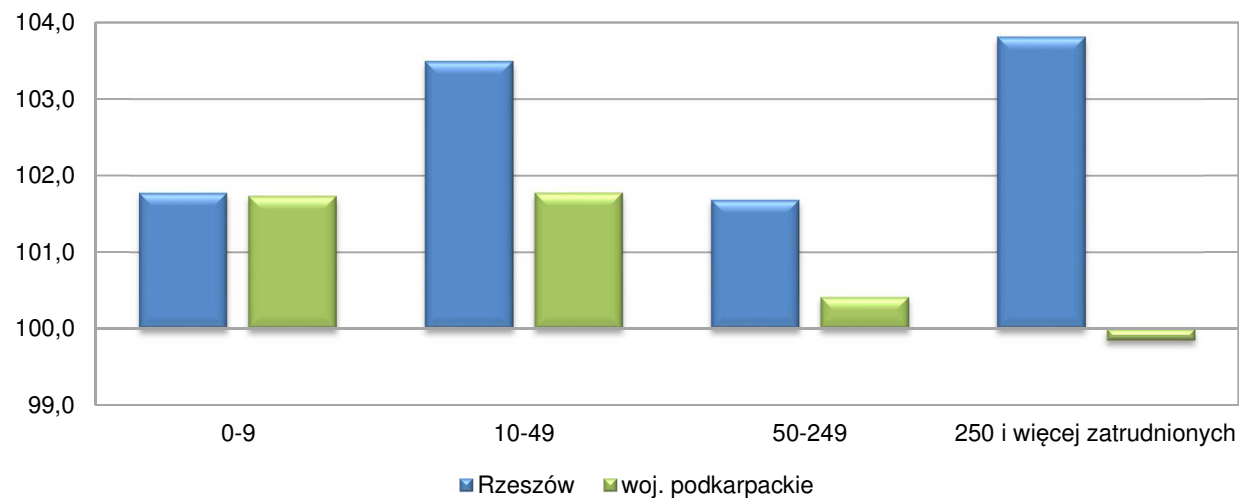
## - PRZEDSIĘBIORSTWA -

### PRZEDSIĘBIORSTWA WPISANE DO REJESTRU REGON (stan w końcu okresu)

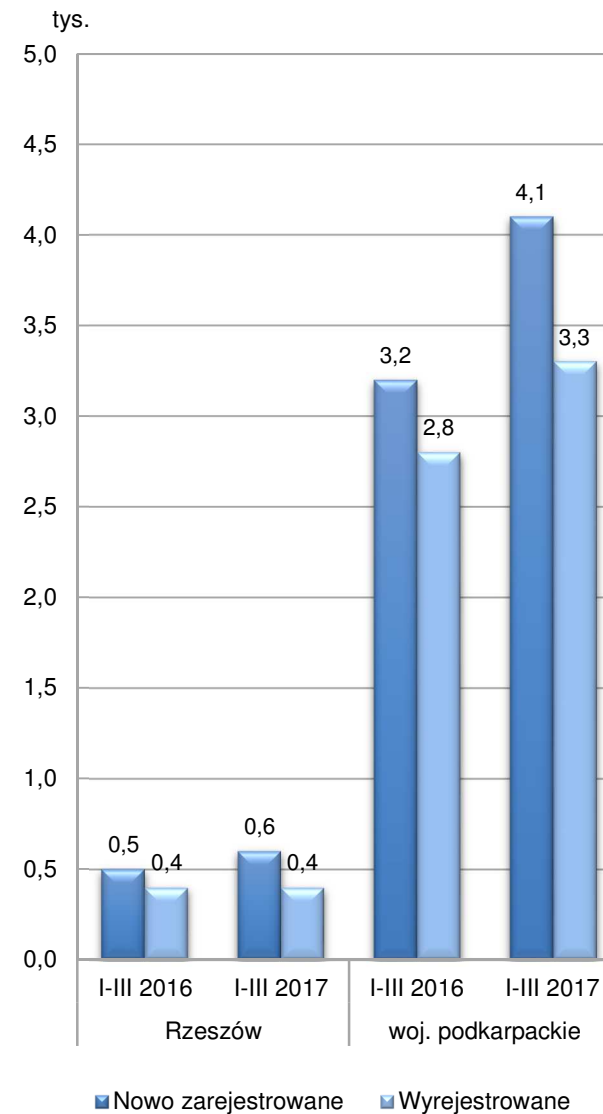
#### RZESZÓW



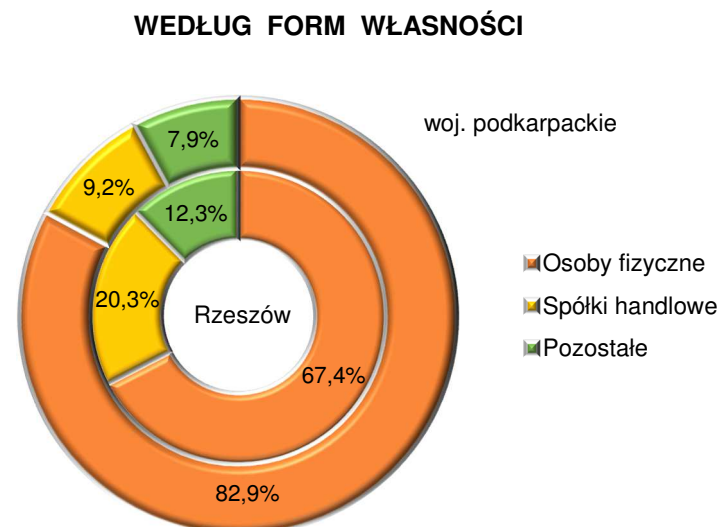
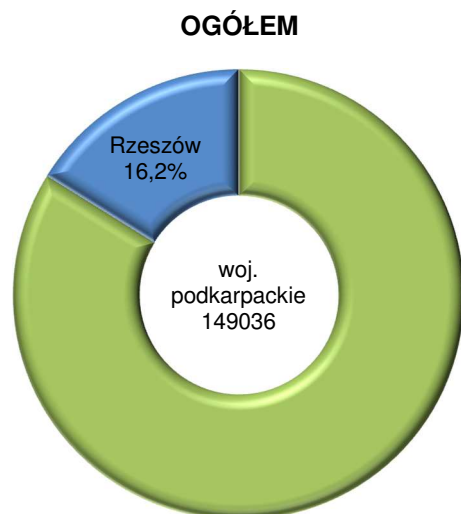
### DYNAMIKA PRZEDSIĘBIORSTW WPISANYCH DO REJESTRU REGON WEDŁUG KLAS WIELKOŚCI (stan w końcu marca 2017 r., analogiczny okres roku poprzedniego =100)



### NOWO ZAREJESTROWANE I WYREJESTROWANE PRZEDSIĘBIORSTWA



**PRZEDSIĘBIORSTWA WPISANE DO REJESTRU REGON**  
(stan w końcu marca 2017 r.)

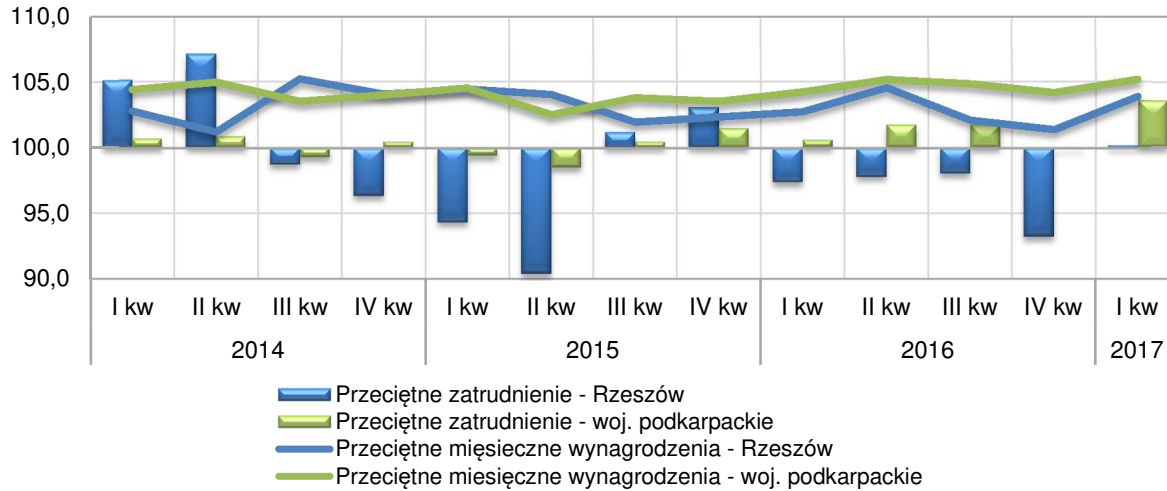


**STRUKTURA PRZEDSIĘBIORSTW WPISANYCH DO REJESTRU REGON WEDŁUG SEKCJI PKD**  
(stan w końcu marca 2017 r.)

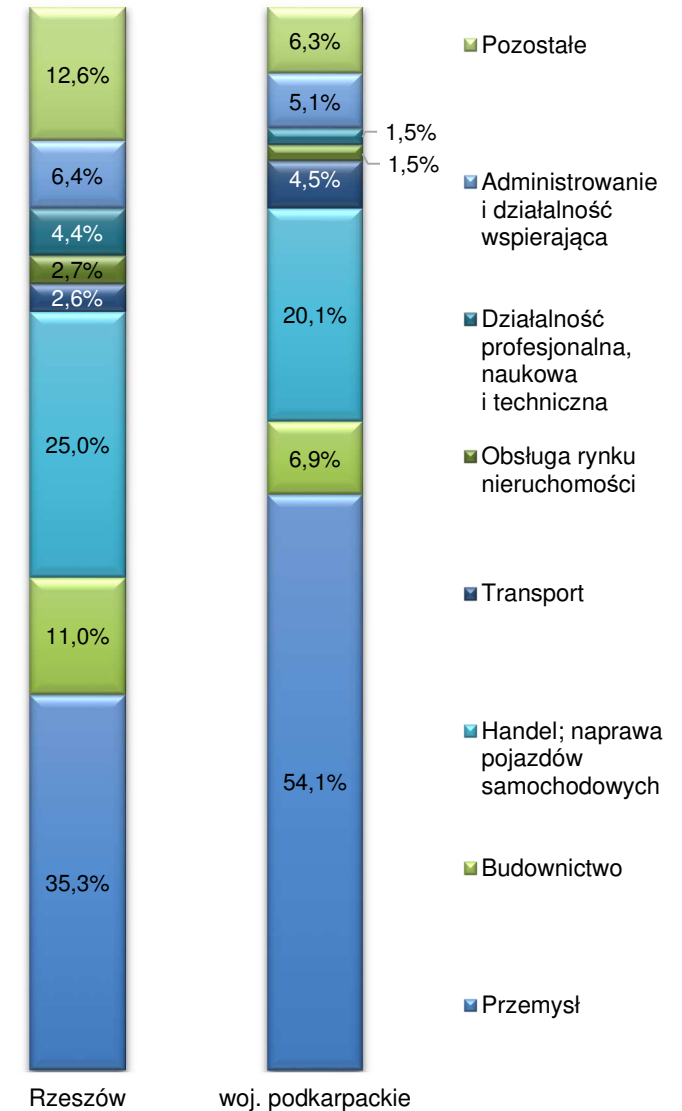


## - RYNEK PRACY -

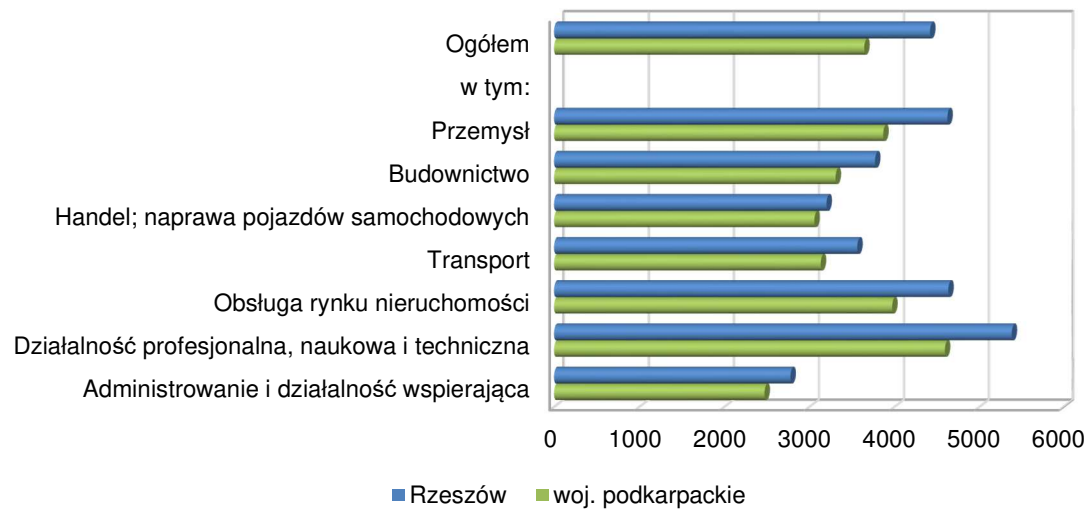
**DYNAMIKA PRZECIĘTNEGO ZATRUDNIENIA I PRZECIĘTNYCH MIESIĘCZNYCH WYNAGRODZEŃ BRUTTO W SEKTORZE PRZEDSIĘBIORSTW**  
(analogiczny okres roku poprzedniego =100)



**STRUKTURA PRZECIĘTNEGO ZATRUDNIENIA WEDŁUG SEKCJI PKD**  
(w okresie I-III 2017 r.)

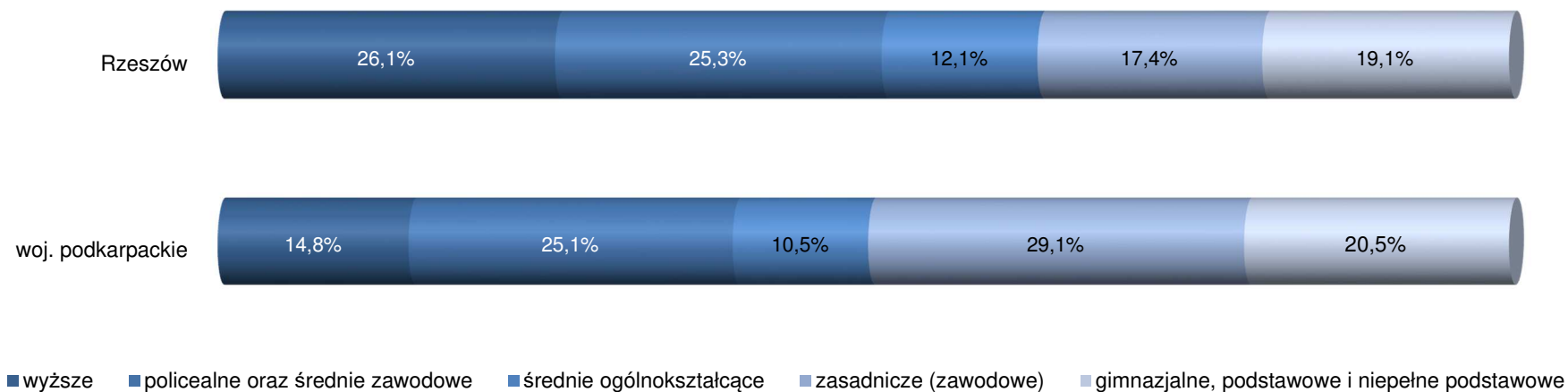


**PRZECIĘTNE MIESIĘCZNE WYNAGRODZENIA WEDŁUG WYBRANYCH SEKCJI PKD**  
(w okresie I-III 2017 r.)

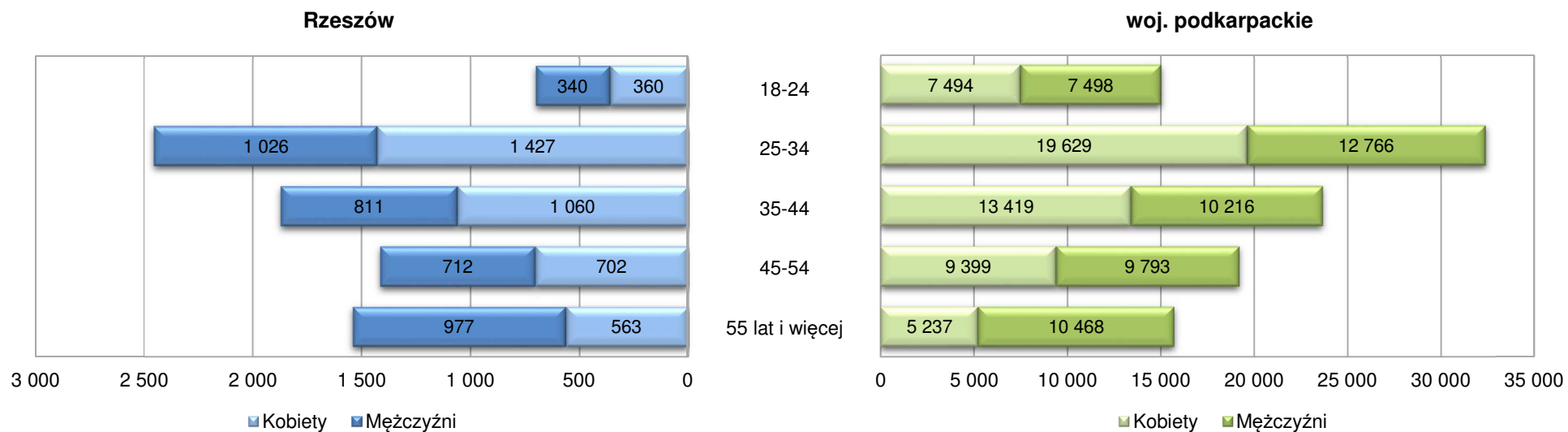




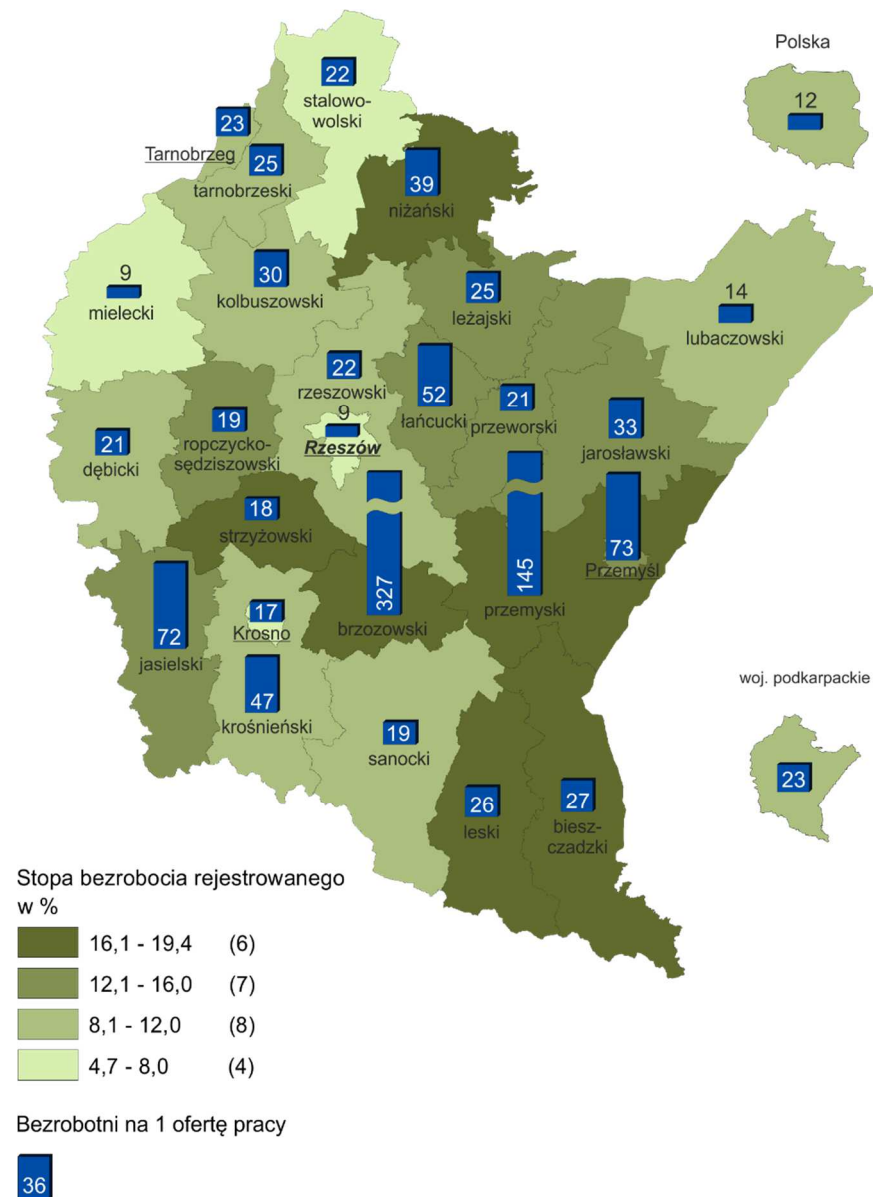
### BEZROBOTNI ZAREJESTROWANI WEDŁUG WYKSZTAŁCENIA (stan w końcu marca 2017 r.)



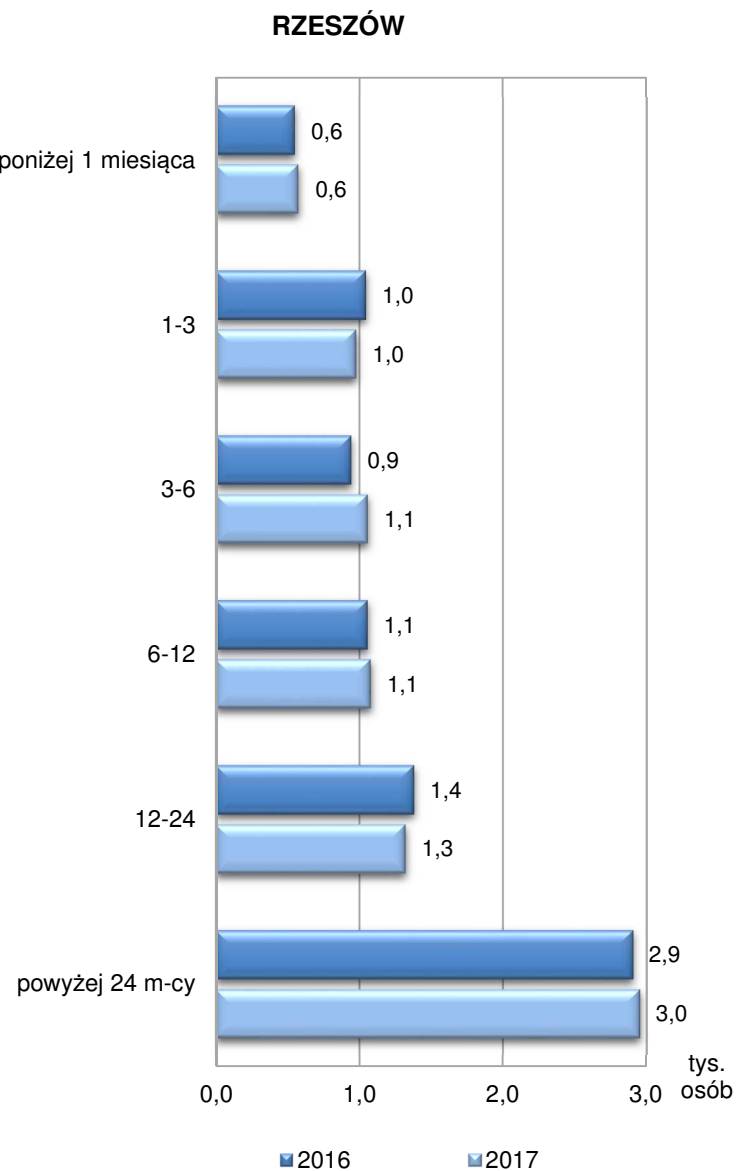
### BEZROBOTNI ZAREJESTROWANI WEDŁUG WIEKU (stan w końcu marca 2017 r.)



**STOPA BEZROBOCIA REJESTROWANEGO WEDŁUG POWIATÓW  
ORAZ BEZROBOTNI NA 1 OFERTĘ PRACY**  
(stan w końcu marca 2017 r.)



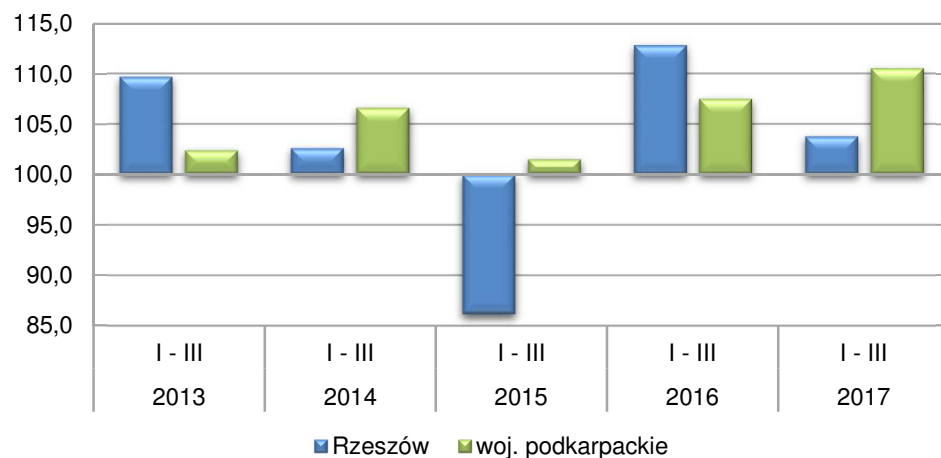
**BEZROBOTNI ZAREJESTROWANI  
WEDŁUG CZASU POZOSTAWANIA BEZ PRACY**  
(stan w końcu marca)



## - PRZEMYSŁ I BUDOWNICTWO -

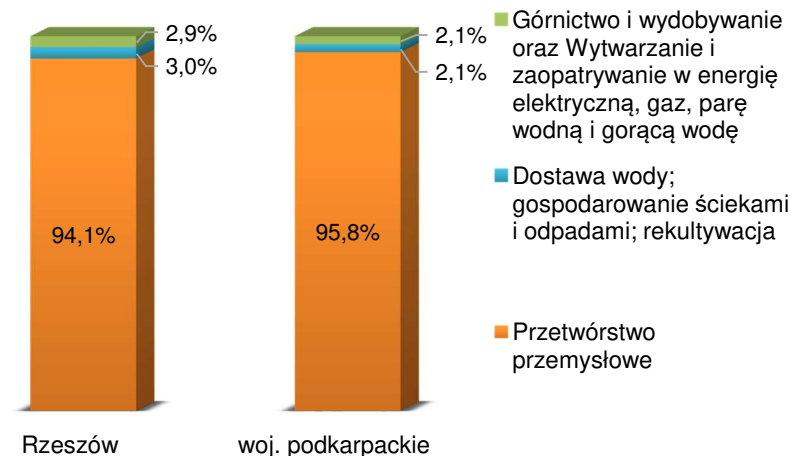
### DYNAMIKA PRODUKCJI SPRZEDANEJ PRZEMYSŁU

(ceny stałe przy podstawie 2010 r., analogiczny okres roku poprzedniego =100)



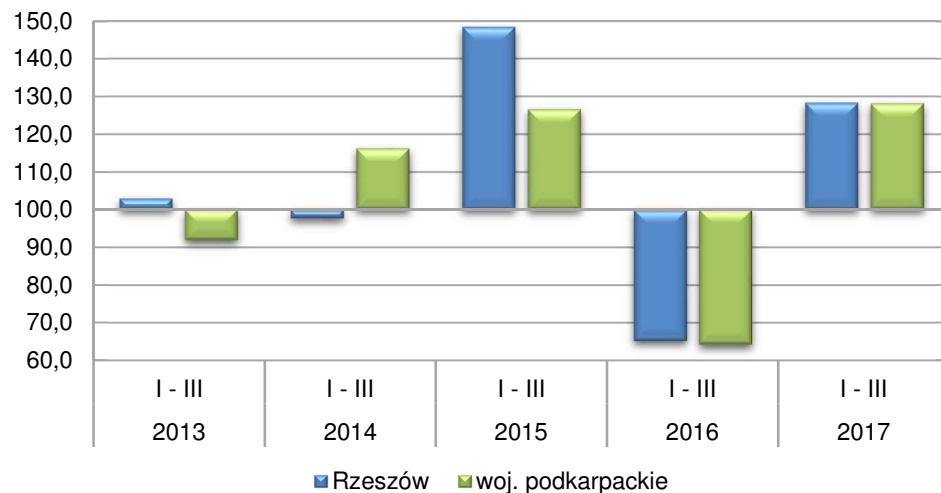
### STRUKTURA PRODUKCJI SPRZEDANEJ PRZEMYSŁU WEDŁUG SEKCJI PKD

(w okresie I-III 2017 r.)



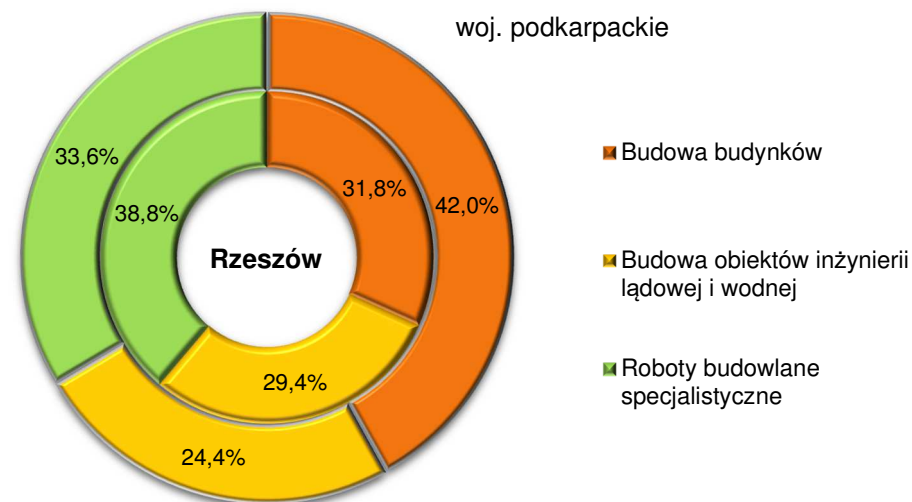
### DYNAMIKA PRODUKCJI BUDOWLANO-MONTAŻOWEJ

(ceny bieżące, analogiczny okres roku poprzedniego =100)



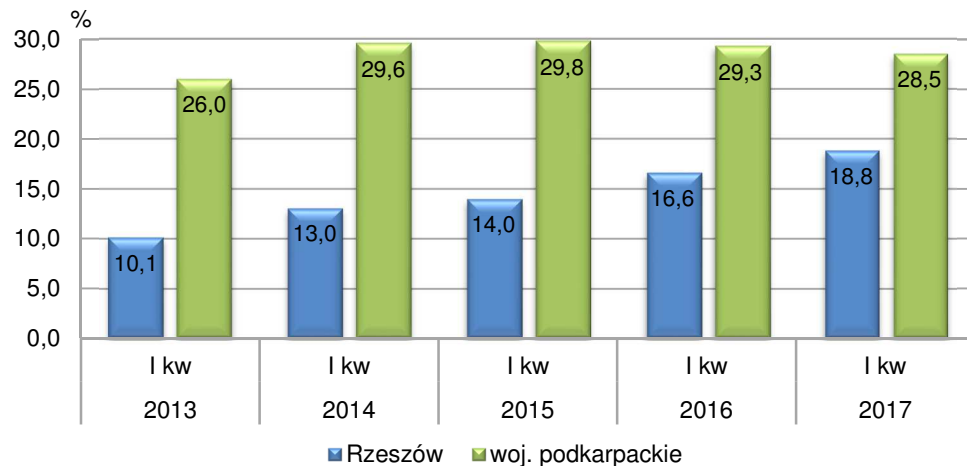
### STRUKTURA PRODUKCJI BUDOWLANO-MONTAŻOWEJ WEDŁUG DZIAŁÓW PKD

(w okresie I-III 2017 r.)

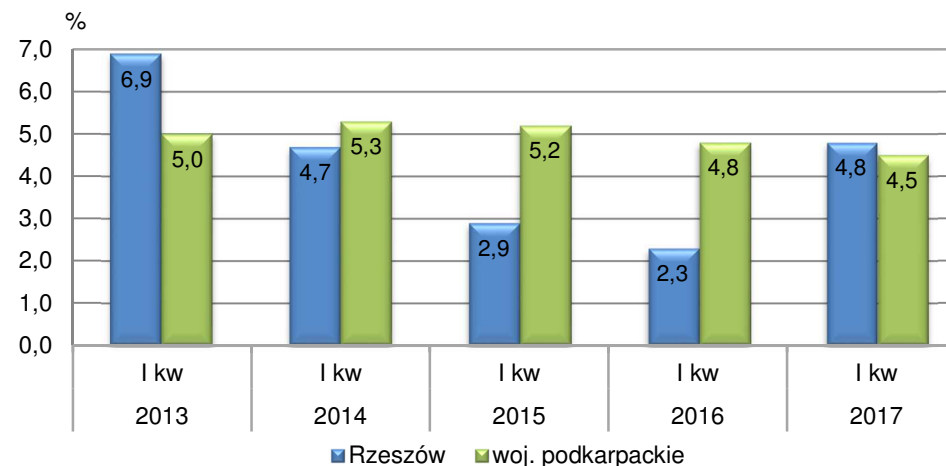


## - WYNIKI FINANSOWE -

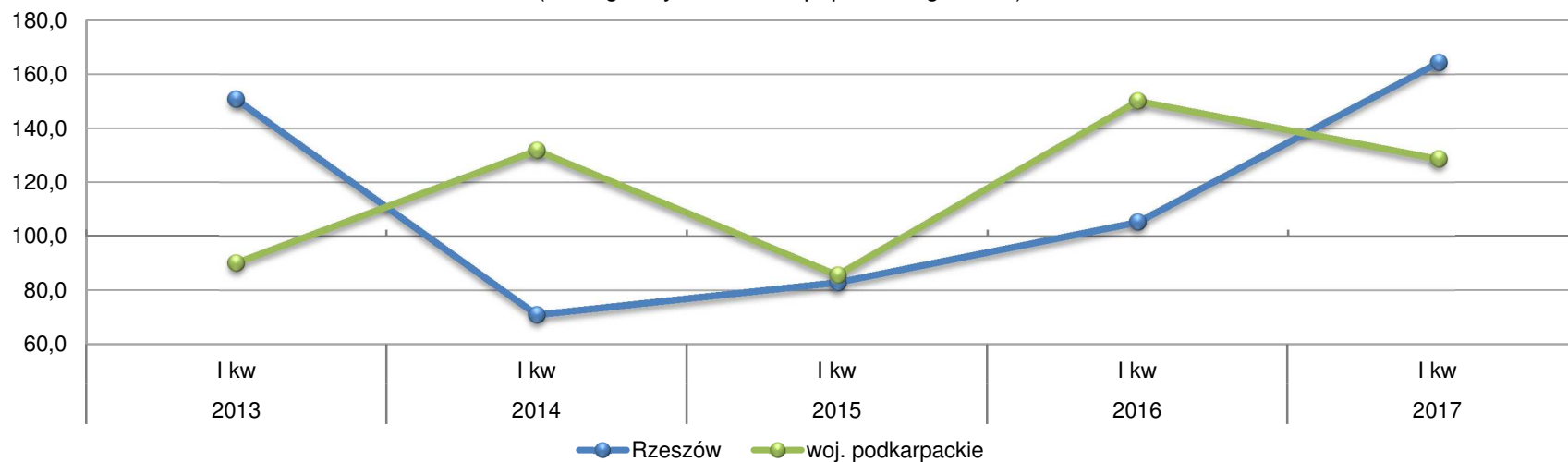
**UDZIAŁ PRZYCHODÓW ZE SPRZEDAŻY PRODUKTÓW, TOWARÓW I MATERIAŁÓW NA EKSPORT W PRZYCHODACH ZE SPRZEDAŻY PRODUKTÓW, TOWARÓW I MATERIAŁÓW OGÓŁEM**



**WSKAŹNIK RENTOWNOŚCI SPRZEDAŻY**



**DYNAMIKA WYNIKU FINANSOWEGO NETTO**  
(analogiczny okres roku poprzedniego = 100)

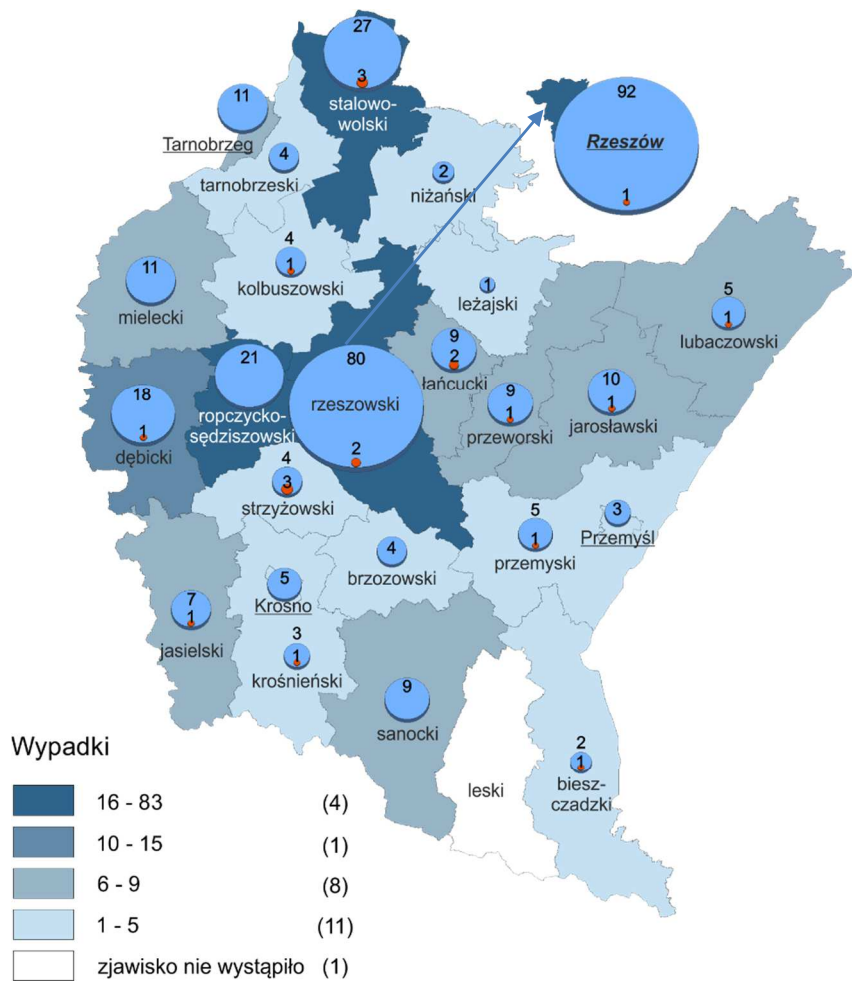


*Dane dotyczą 798 przedsiębiorstw niefinansowych w województwie podkarpackim, w tym 128 w Rzeszowie.*

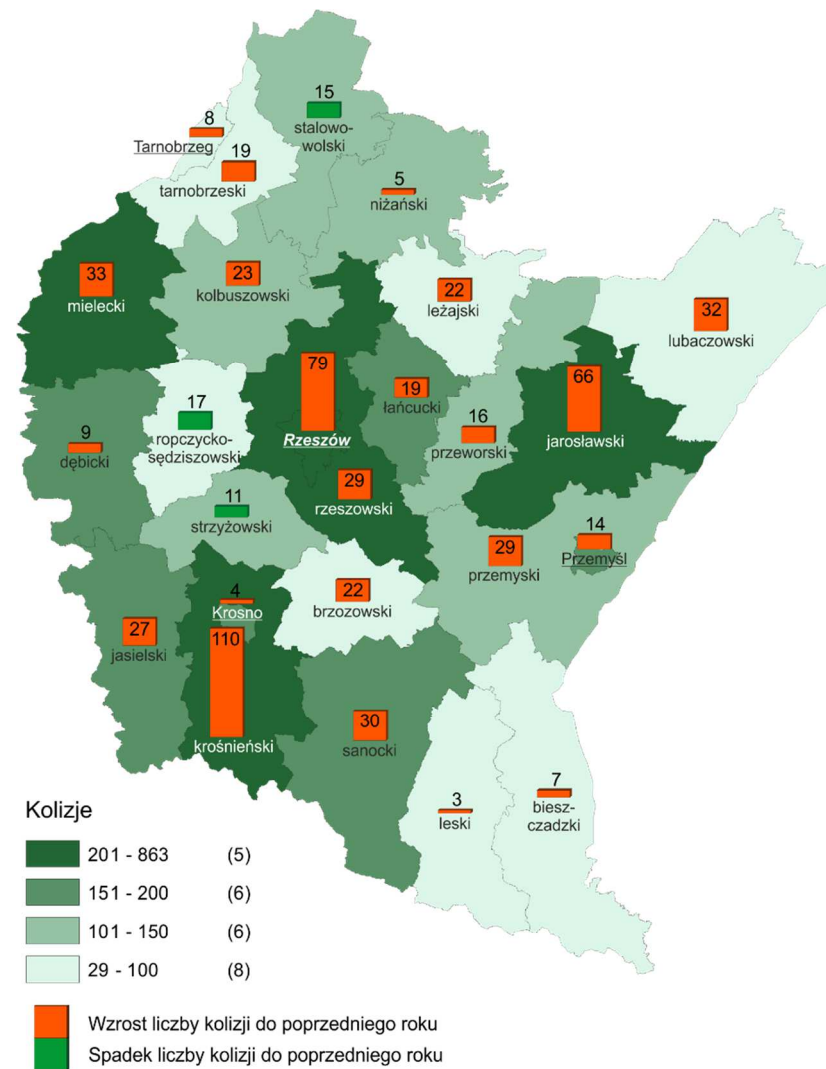
# - TRANSPORT -

(w okresie I-III 2017 r.)

## WYPADKI DROGOWE



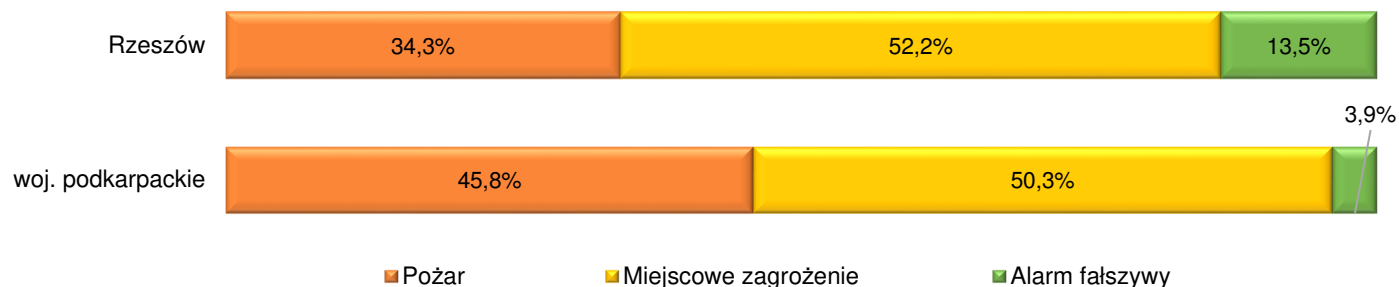
## KOLIZJE




# - DZIAŁALNOŚĆ PAŃSTWOWEJ STRAŻY POŻARNEJ -

(w okresie I-III 2017 r.)

## ZDARZENIA WEDŁUG RODZAJU



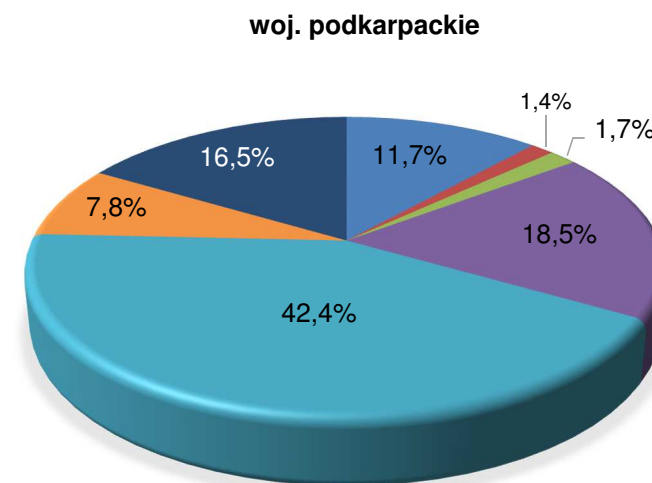
## LICZBA ZDARZEŃ OGÓŁEM



## PRZYPUSZCZALNA PRZYCZYNA POŻARÓW



- Nieostrożne posługiwanie się ogniem otwartym
- Wady środków transportu
- Wady urządzeń i instalacji elektrycznych, w szczególności przewody, osprzęt oświetlenia, odbiorniki bez urządzeń grzewczych
- Nieprawidłowa eksploatacja urządzeń grzewczych na paliwo stałe
- Podpalenia (umyślne) w tym akty terroru
- Inne przyczyny
- Nieustalone

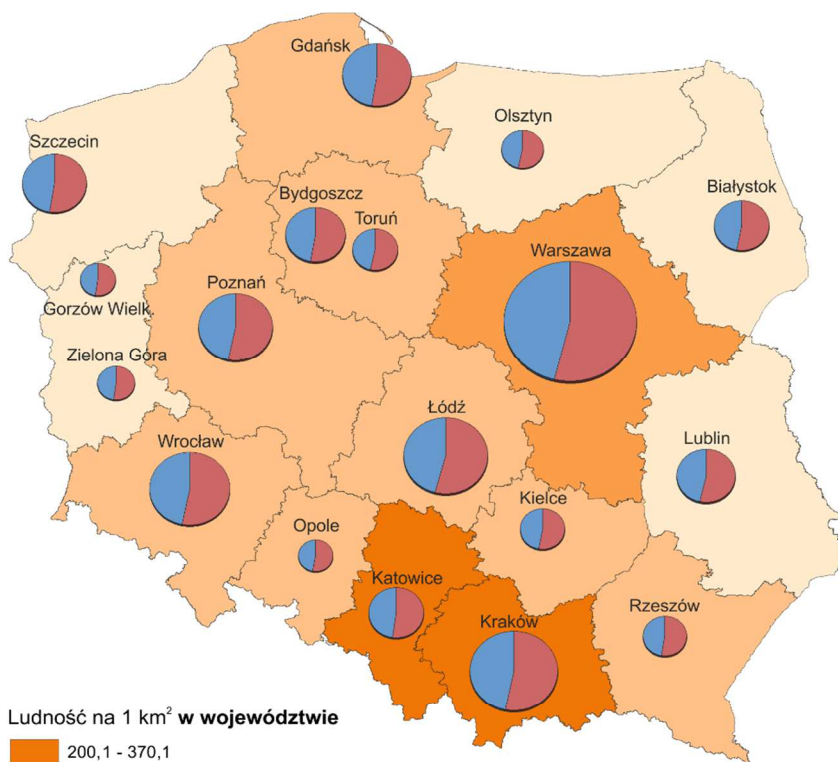


# RZESZÓW NA TLE MIAST WOJEWÓDZKICH

## - LUDNOŚĆ -

(stan w dniu 31 XII 2016 r.)

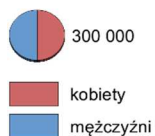
### GĘSTOŚĆ ZALUDNIENIA



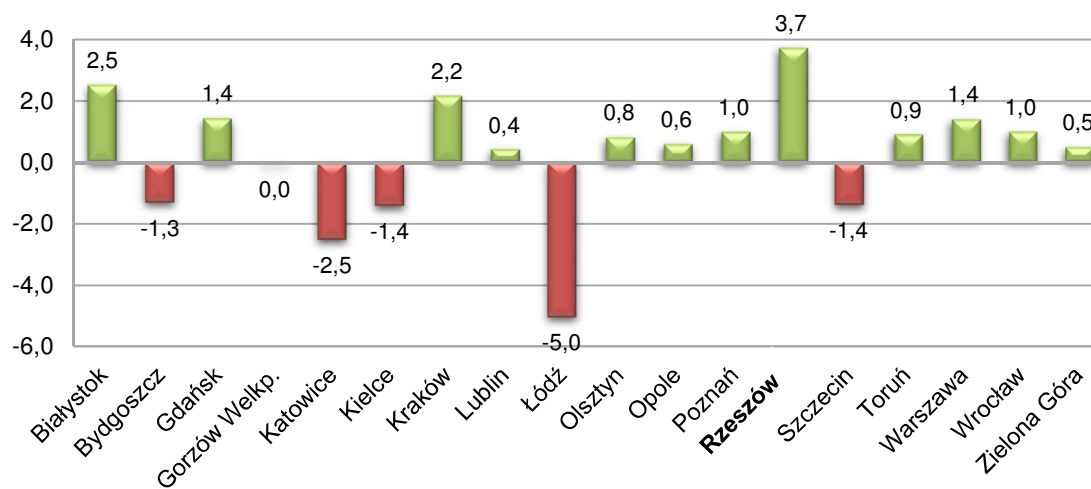
Ludność na 1 km<sup>2</sup> w województwie



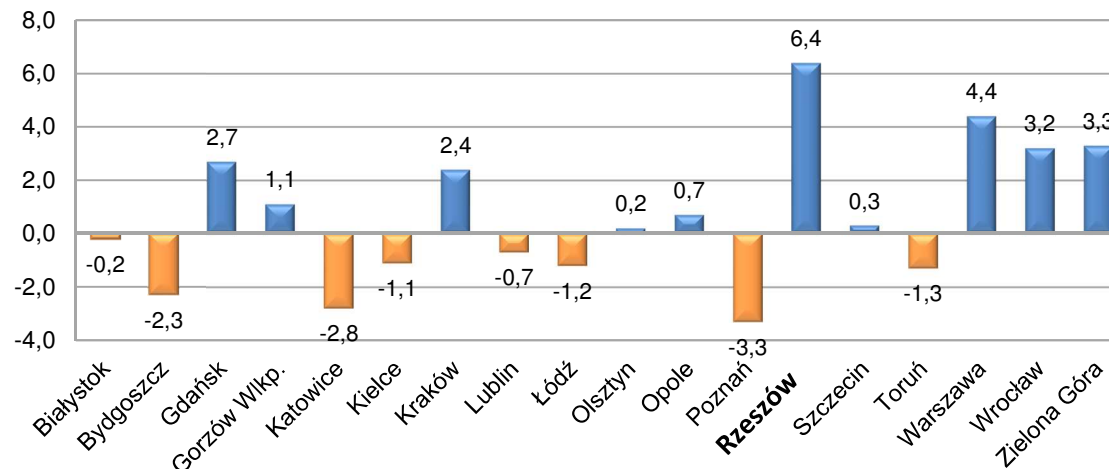
Ludność w miastach wojewódzkich



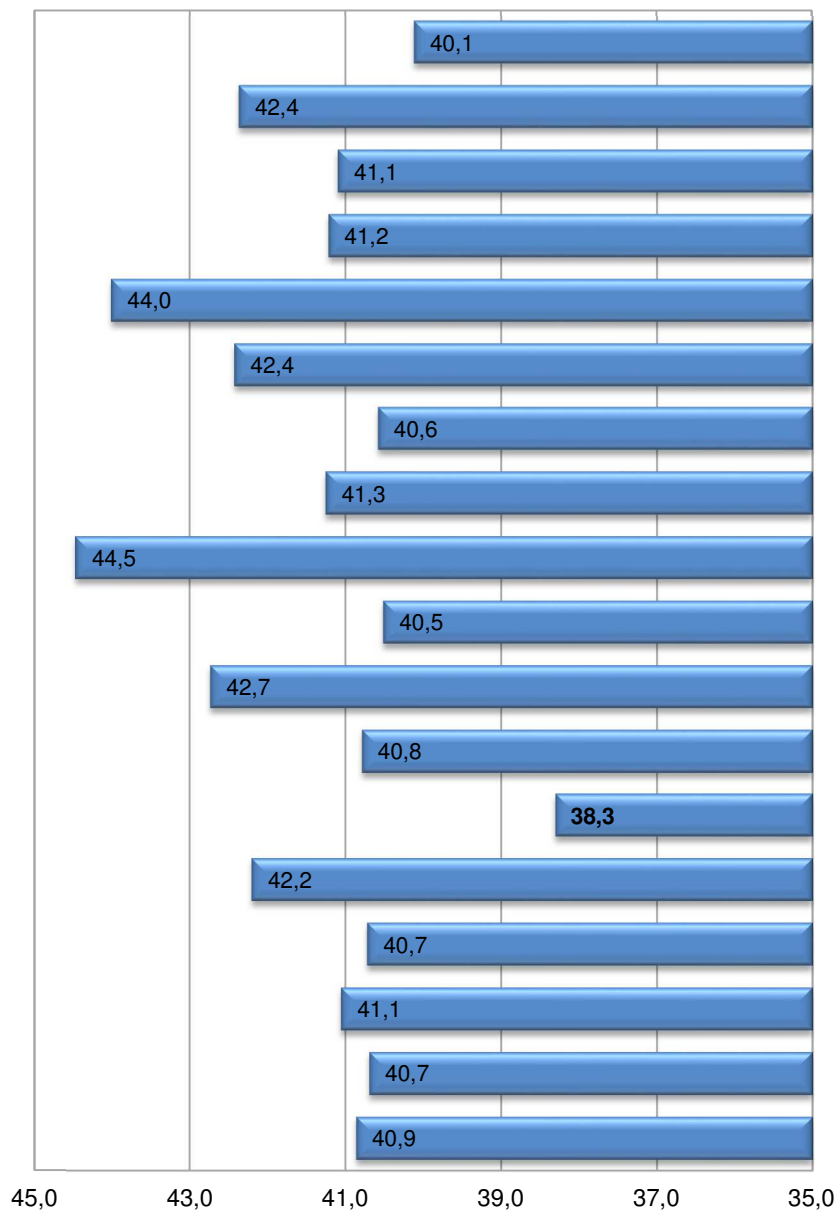
### PRZYROST NATURALNY NA 1000 LUDNOŚCI



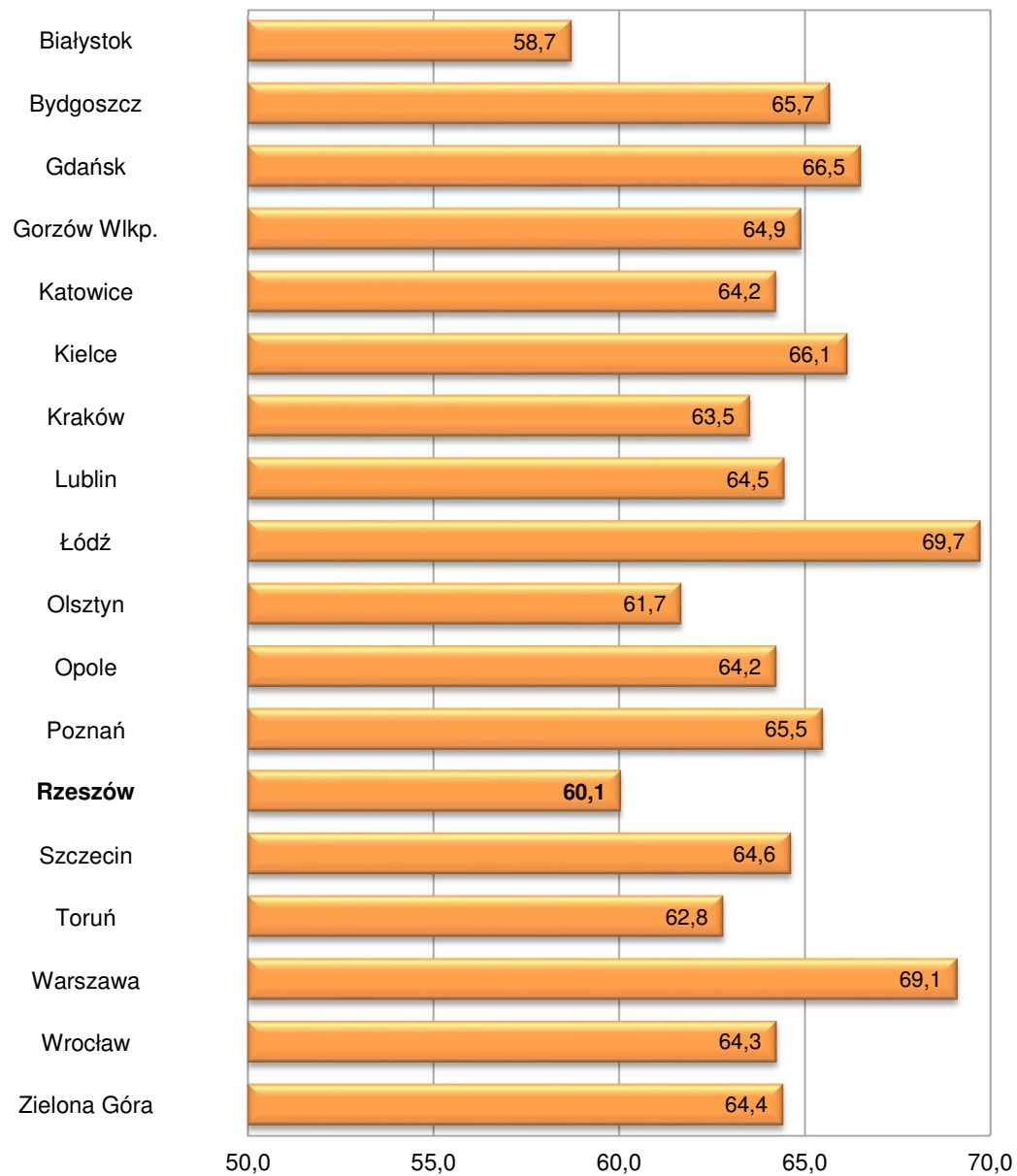
### SALDO MIGRACJI STAŁEJ NA 1000 LUDNOŚCI



### MEDIANA WIEKU



### WSKAŹNIK OBCIĄŻENIA DEMOGRAFICZNEGO

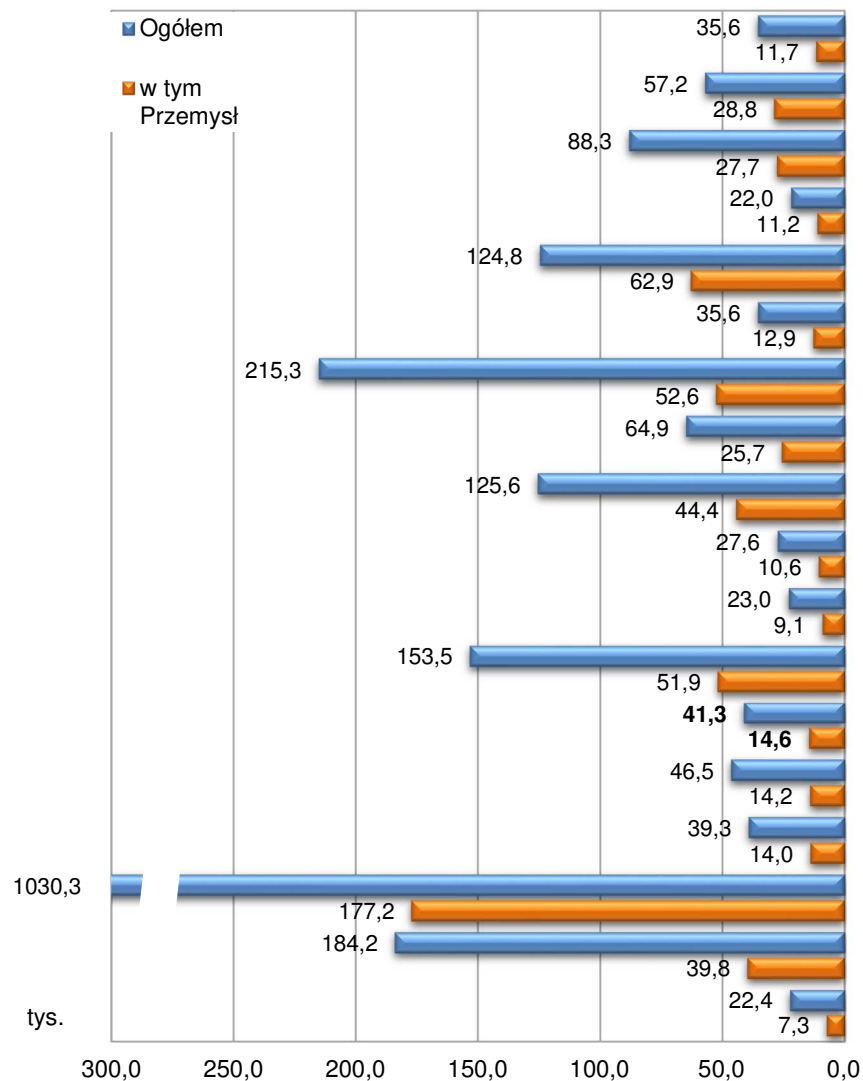




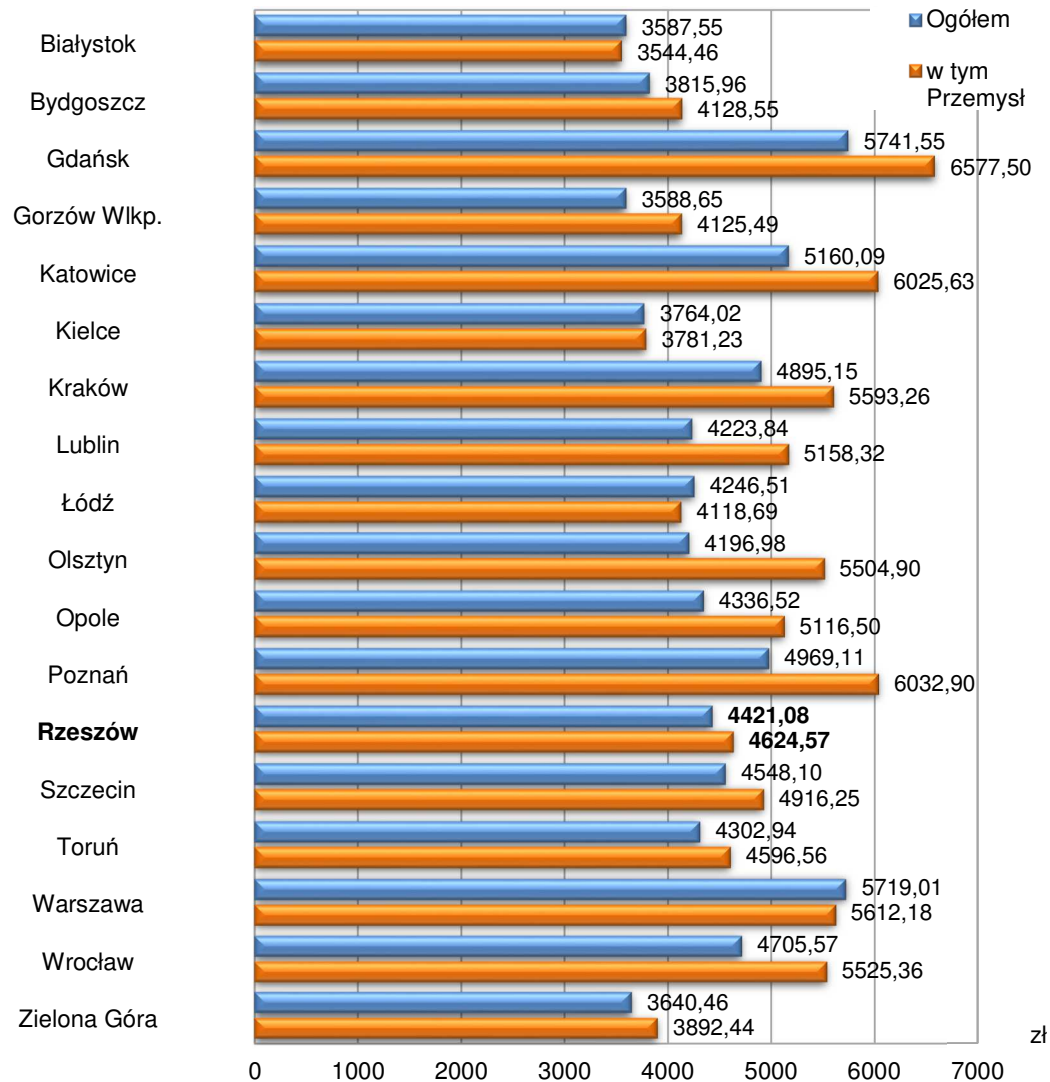
## - RYNEK PRACY -

(w okresie I-III 2017 r.)

### PRZECIĘTNE ZATRUDNIENIE W SEKTORZE PRZEDSIĘBIORSTW



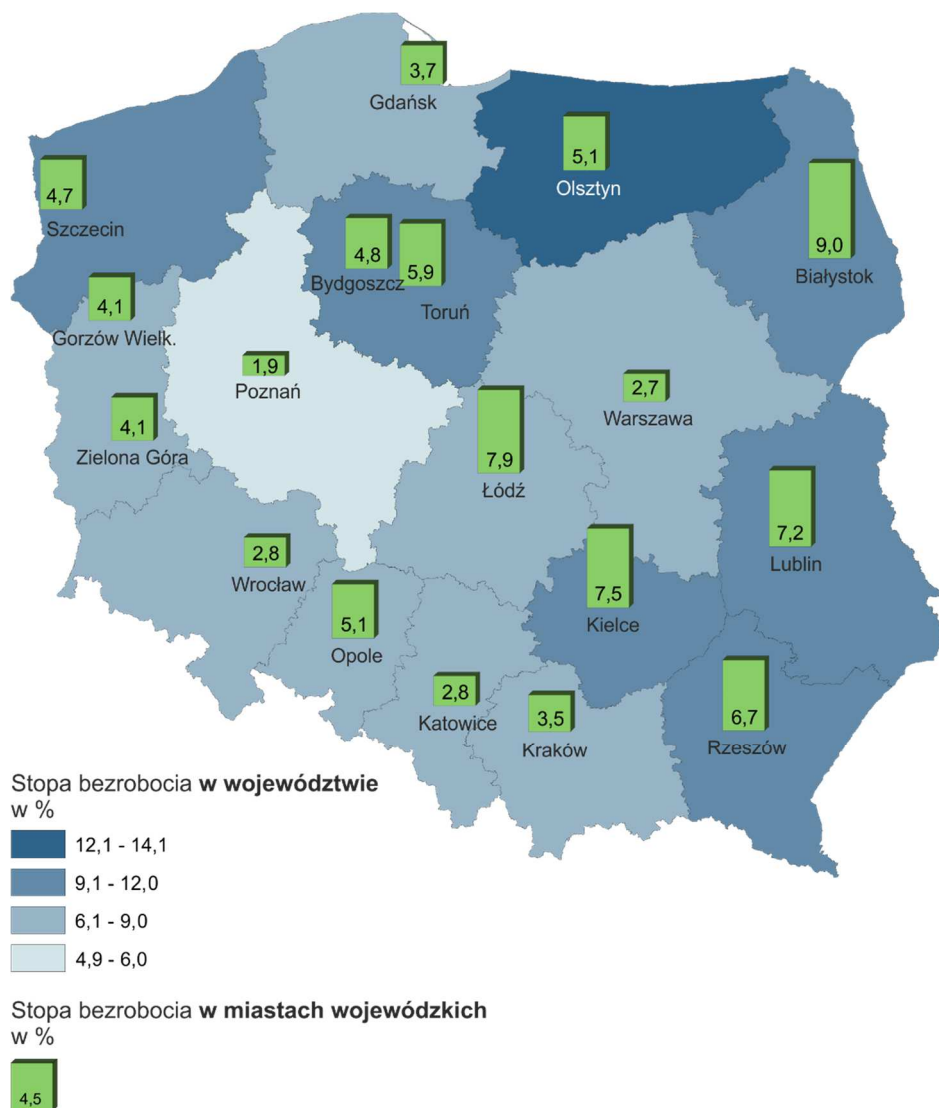
### PRZECIĘTNE WYNAGRODZENIE W SEKTORZE PRZEDSIĘBIORSTW



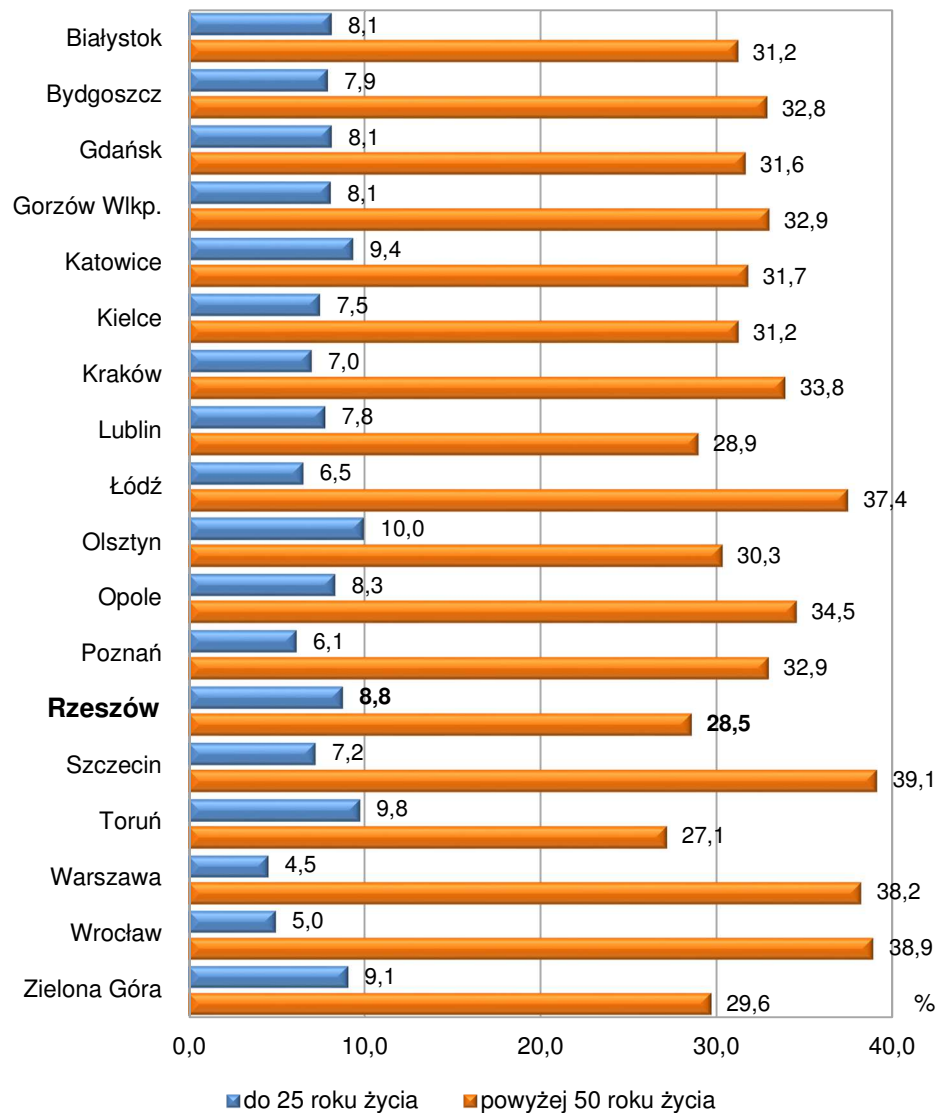
## - BEZROBOCIE REJESTROWANE -

(stan w końcu marca 2017 r.)

### STOPA BEZROBOCIA REJESTROWANEGO



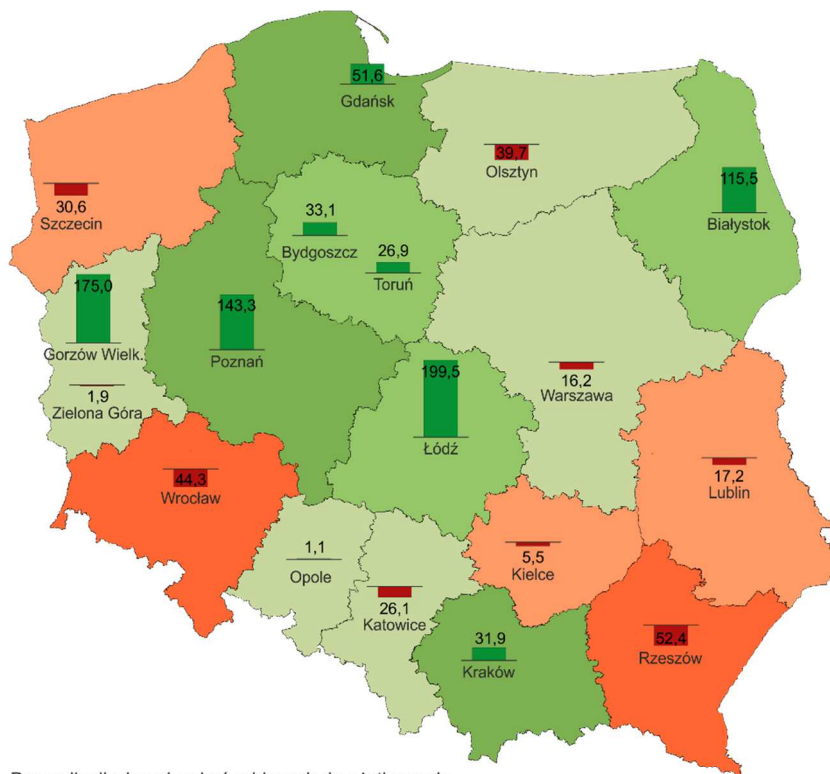
### UDZIAŁ BEZROBOTNYCH BĘDĄCYCH W SZCZEGÓLNEJ SYTUACJI NA RYNKU PRACY W OGÓLNEJ LICZBIE BEZROBOTNYCH



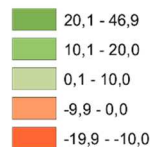
## - BUDOWNICTWO MIESZKANIOWE -

(w okresie I-III 2017 r.)

### MIESZKANIA ODDANE DO UŻYTKOWANIA



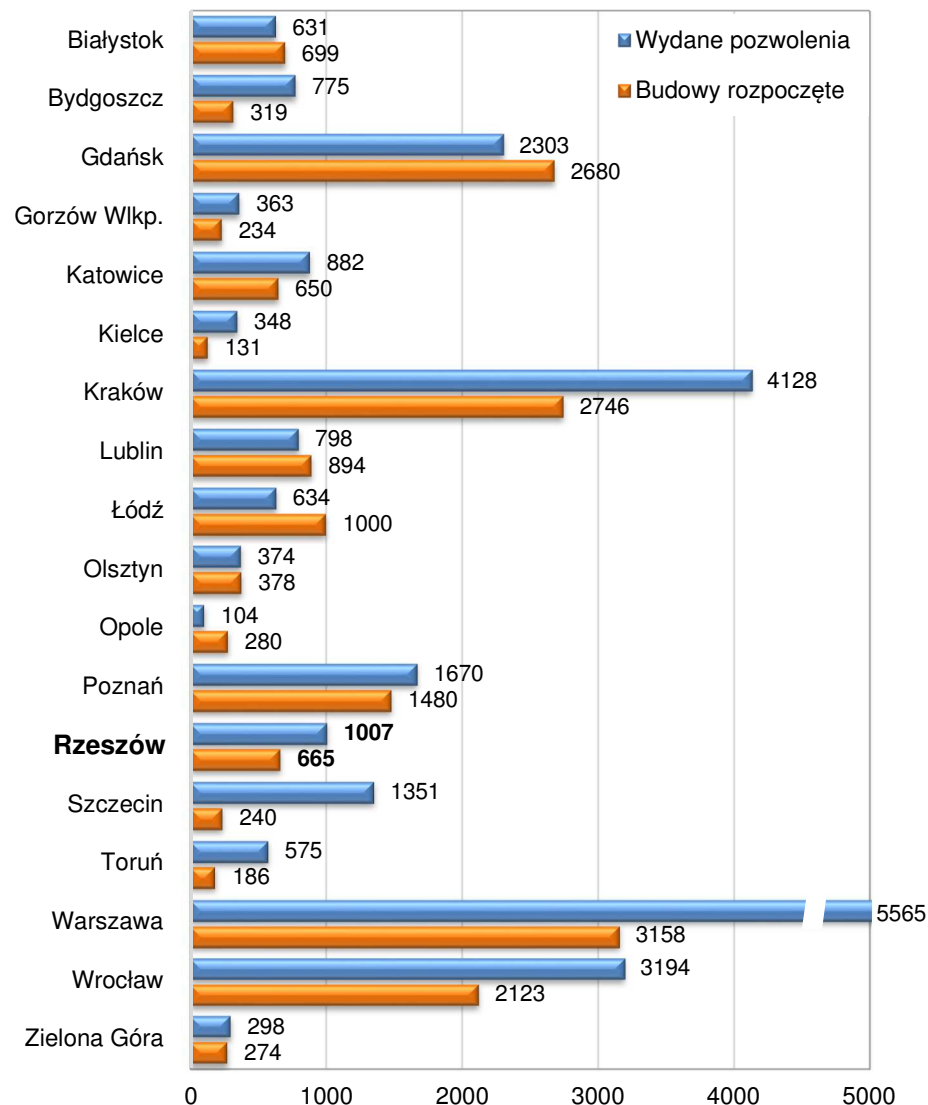
Dynamika liczby mieszkań oddanych do użytkowania w województwie w %



Dynamika liczby mieszkań oddanych do użytkowania w miastach wojewódzkich w %



### MIESZKANIA, NA BUDOWĘ KTÓRYCH WYDANO POZWOLENIA LUB DOKONANO ZGŁOSZENIA Z PROJEKTEM BUDOWLANYM ORAZ MIESZKANIA, KTÓRYCH BUDOWĘ ROZPOCZĘTO



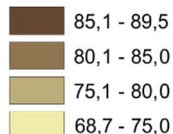
# - WYMIAR SPRAWIEDLIWOŚCI -

(w okresie I-III 2017 r.)

## WSKAŹNIK WYKRYWALNOŚCI SPRAWCÓW PRZESTĘPSTW STWIERDZONYCH



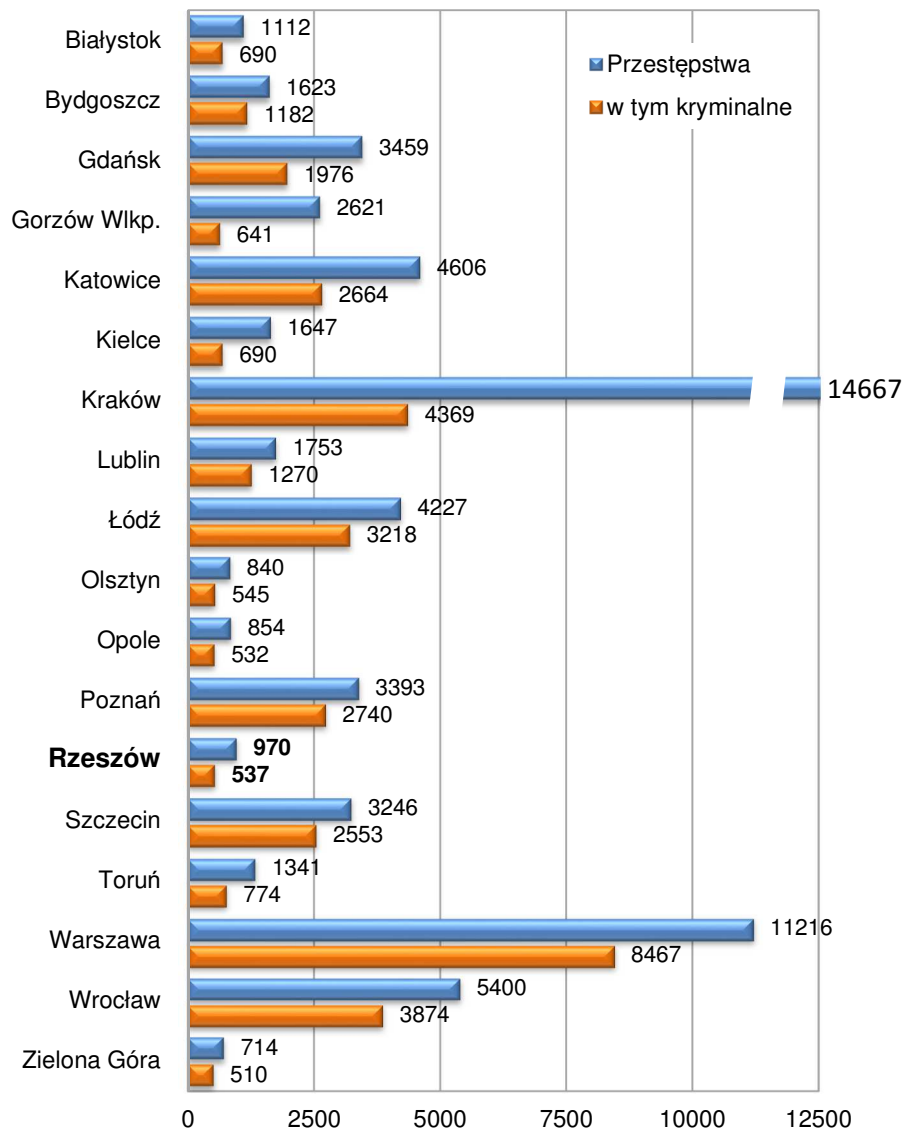
Wskaźnik wykrywalności sprawców przestępstw stwierdzonych w województwie w %



Wskaźnik wykrywalności sprawców przestępstw stwierdzonych w miastach wojewódzkich w %



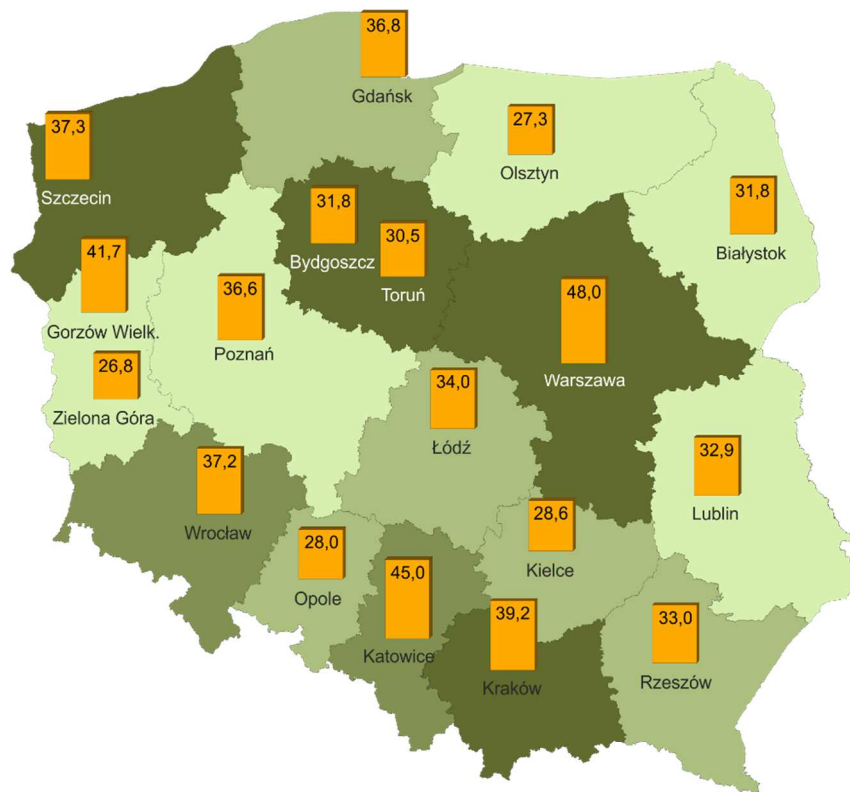
## PRZESTĘPSTWA STWIERDZONE PRZEZ POLICJĘ W ZAKOŃCZONYCH POSTĘPOWANIACH



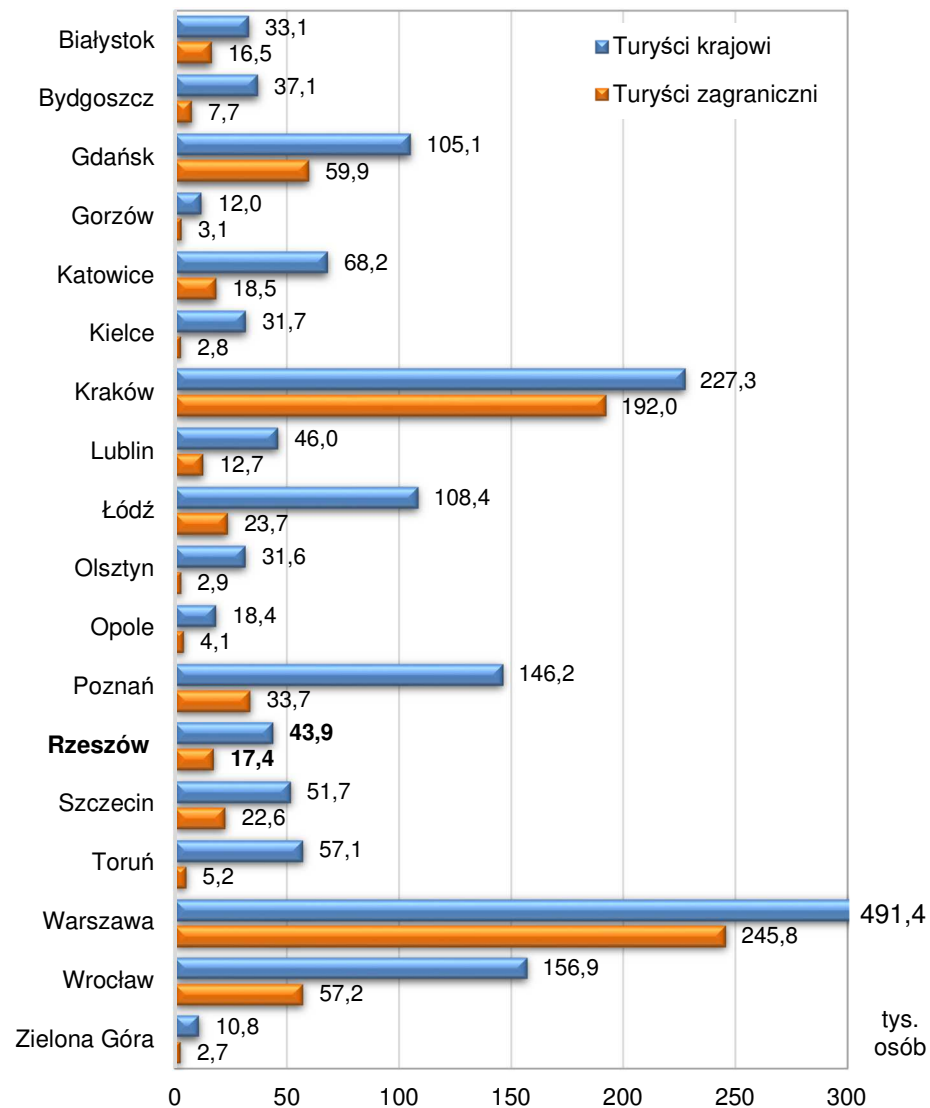
## - TURYSTYKA -

(w okresie I-III 2017 r.)

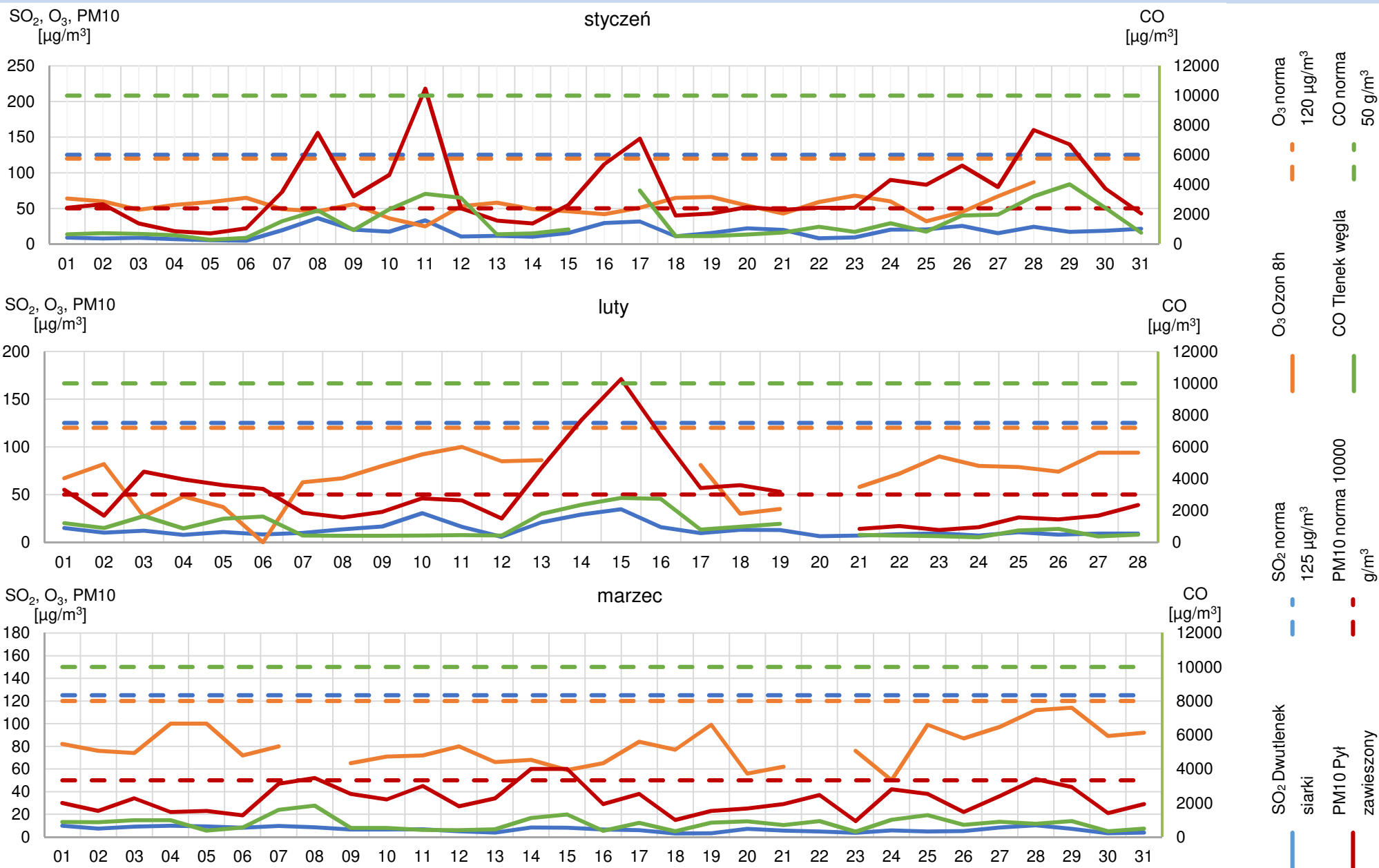
### STOPIEŃ WYKORZYSTANIA MIEJSC NOCLEGOWYCH



### KORZYSTAJĄCY Z NOCLEGÓW W TURYSTYCZNYCH OBIEKTACH NOCLEGOWYCH

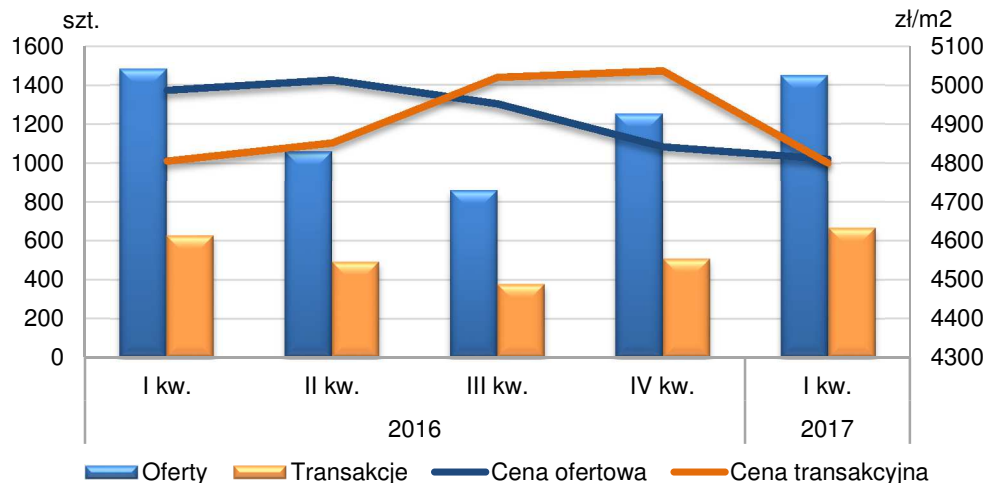


# INDEKS JAKOŚCI POWIETRZA

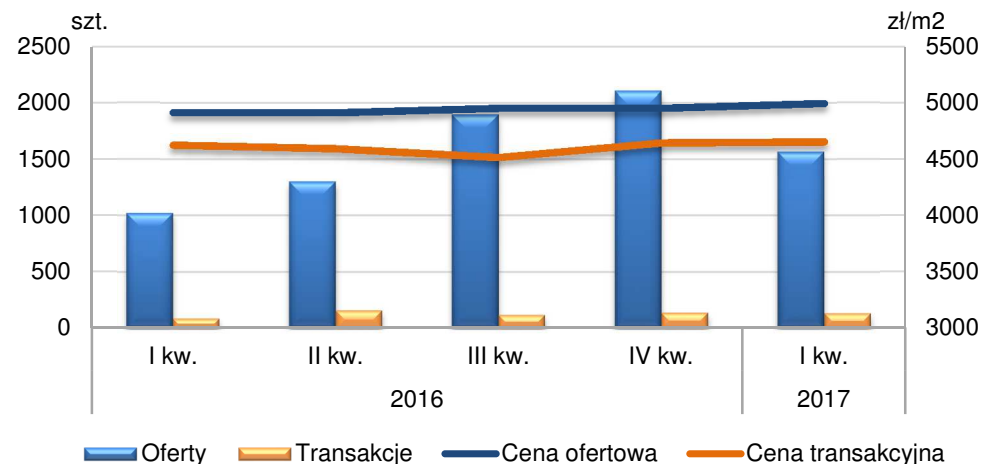


# RZESZOWSKI RYNEK NIERUCHOMOŚCI MIESZKANIOWYCH

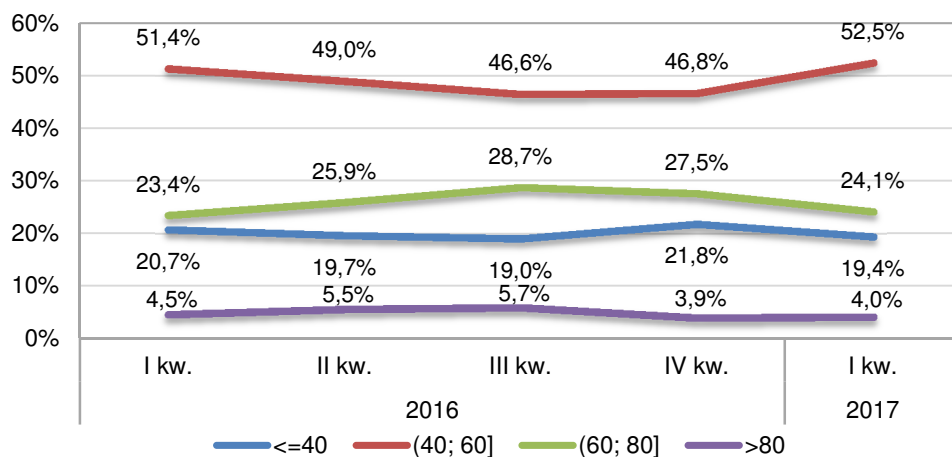
## RYNEK PIERWOTNY



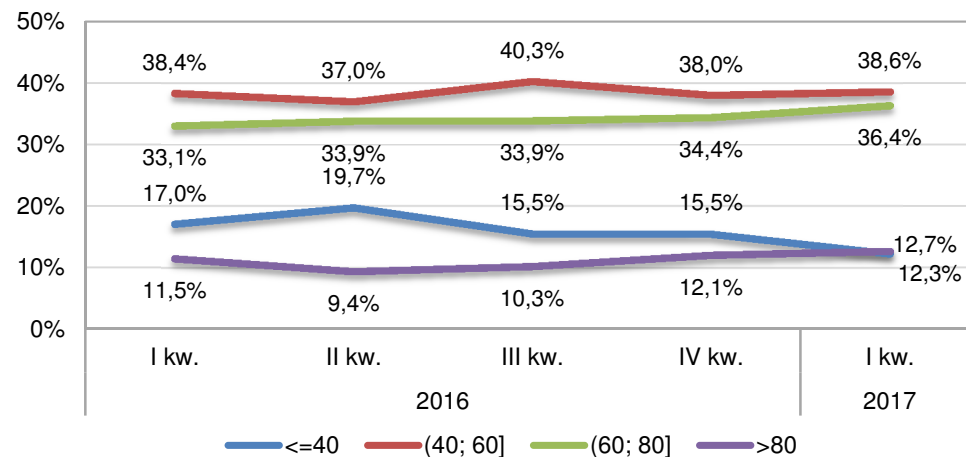
## RYNEK WTÓRNY



## STRUKTURA MIESZKAŃ WEDŁUG POWIERZCHNI UŻYTKOWEJ NA RYNKU PIERWOTNYM – OFERTY

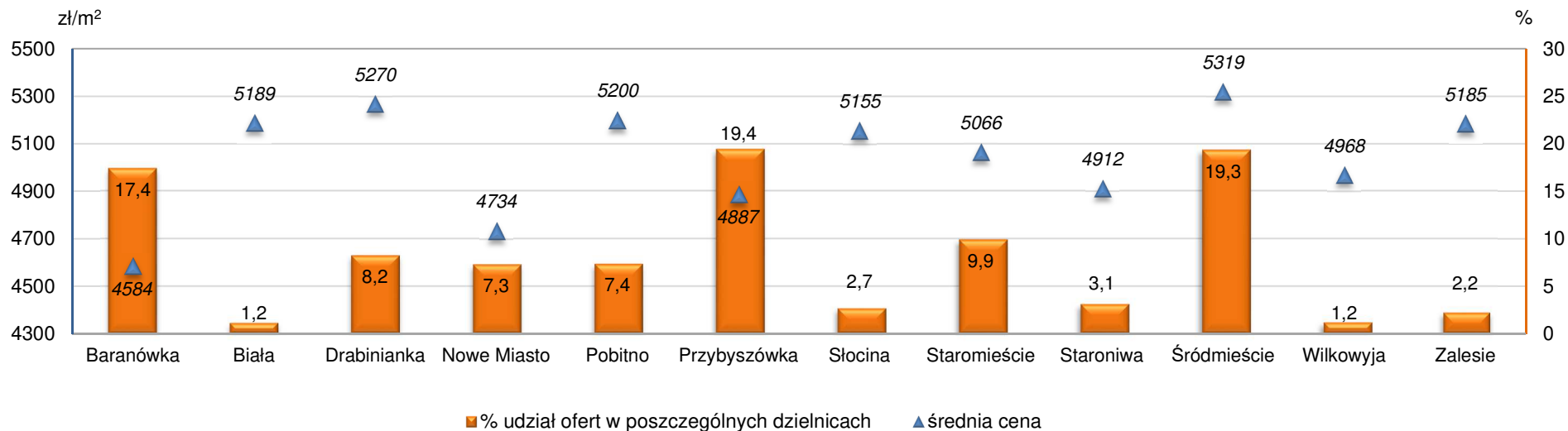


## STRUKTURA MIESZKAŃ WEDŁUG POWIERZCHNI UŻYTKOWEJ NA RYNKU WTÓRNYM – OFERTY

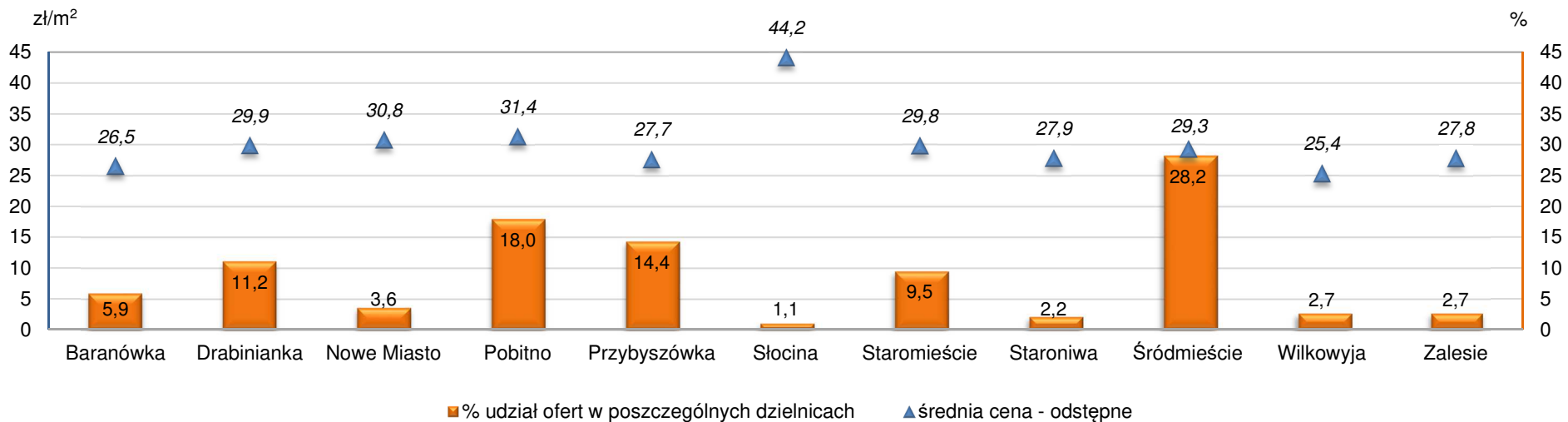


ŹRÓDŁO: BADANIA WŁASNE NBP O/O RZESZÓW

**CENA ZA M<sup>2</sup> ORAZ UDZIAŁ OFERT NA RYNKU WTÓRNYM W POSZCZEGÓLNYCH DZIELNICACH RZESZOWA – SPRZEDAŻ**  
(w okresie I-III 2017 r.)



**CENA ZA M<sup>2</sup> ORAZ UDZIAŁ OFERT NA RYNKU WTÓRNYM W POSZCZEGÓLNYCH DZIELNICACH RZESZOWA – WYNAJEM**  
(w okresie I-III 2017 r.)



ŹRÓDŁO: BADANIA WŁASNE NBP O/O RZESZÓW