



Urząd Statystyczny
w Rzeszowie
Podkarpacki Ośrodek
Badań Regionalnych

Przewodniczący
Sejmiku
Województwa
Podkarpackiego



Urząd Marszałkowski
Województwa Podkarpackiego
Regionalne Obserwatorium
Terytorialne



Nr 3/2017

BIULETYN STATYSTYCZNY RZESZOWA

w okresie I-IX 2017 r.

PODSTAWOWE STATYSTYKI

WZROST/SPADEK
analogiczny okres
2016 r. = 100

Według stanu na koniec września, rejestr REGON obejmował 24,7 tys. **przedsiębiorstw** z siedzibą w Rzeszowie. Liczba ta stanowiła 16,3% wszystkich przedsiębiorstw zarejestrowanych w województwie podkarpackim.



Przeciętne zatrudnienie w Rzeszowie w sektorze przedsiębiorstw ukształtowało się na poziomie 41,3 tys. osób i stanowiło 17,6% zatrudnienia w województwie podkarpackim.



Przeciętne miesięczne wynagrodzenie brutto w sektorze przedsiębiorstw wyniosło 4481,40 zł. Płaca w Rzeszowie była wyższa o 20,9% od średniej dla województwa.



Wartość **produkcji sprzedanej przemysłu** wyniosła 3844,8 mln zł (w cenach bieżących). Udział produkcji sprzedanej przemysłu w Rzeszowie stanowił 11,7% przychodów w województwie.



Produkcja sprzedana budownictwa wyniosła 1514,9 mln zł (w cenach bieżących).



Sprzedaż produkcji budowlano-montażowej stanowiła 44,4% przychodów ogółem uzyskanych przez jednostki w sekcji budownictwo, a udział produkcji budowlano-montażowej Rzeszowa w produkcji województwa podkarpackiego wyniósł 32,3%.



W Rzeszowie **oddano do użytkowania** 1935 mieszkań. W stolicy województwa przeważało budownictwo przeznaczone na sprzedaż lub wynajem. W ramach tej formy budownictwa powstało 66,9% ogółu mieszkań.



Sprzedaż detaliczna w okresie I-IX 2017 r. uzyskana przez przedsiębiorstwa handlowe i niehandlowe stanowiła 19,5% sprzedaży detalicznej województwa podkarpackiego.



Sprzedaż hurtowa przedsiębiorstw handlowych stanowiła 18,2% sprzedaży hurtowej w województwie podkarpackim.



Wynik finansowy netto w przedsiębiorstwach niefinansowych wykazany przez jednostki mające siedzibę na terenie Rzeszowa, wyniósł 695,9 mln zł.

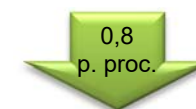


Dochody budżetu miasta w I półroczu br. wyniosły 575,3 mln zł, co stanowiło 47,7% planu rocznego. **Wydatki budżetu** zamknęły się kwotą 555,3 mln zł (41,0% planu), a rozdysponowana kwota była o 3,5% mniejsza od uzyskanych dochodów.

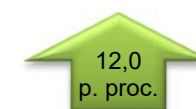
Według stanu na koniec września 2017 r., **liczba bezrobotnych** zarejestrowanych w Powiatowym Urzędzie Pracy w Rzeszowie wyniosła 7101 osób, w tym 3642 kobiety. Bez prawa do zasiłku pozostało 91,0% ogółu bezrobotnych.



Stopa bezrobocia rejestrowanego ukształtowała się na poziomie 5,9%.



W granicach administracyjnych Rzeszowa Policja odnotowała 2536 przestępstwa, czyli 10,9% wszystkich przestępstw stwierdzonych na terenie województwa podkarpackiego. **Wskaźnik wykrywalności sprawców przestępstw** ukształtował się na poziomie 62,2%.



Na terenie Rzeszowa Policja odnotowała 2528 **kolizji** oraz 317 wypadków drogowych z ofiarami w ludziach. W wypadkach tych rannych zostało 376 osób, a 3 osoby poniosły śmierć.



W granicach administracyjnych Rzeszowa odnotowano 270 **pożarów**, w wyniku których 15 osób zostało poszkodowanych.



Z turystycznych obiektów noclegowych w Rzeszowie skorzystało 204,8 tys. **turystów**, w tym 59,4 tys. turystów zagranicznych. Stopień wykorzystania miejsc noclegowych wyniósł 33,5%, wobec 36,0% w województwie.



Prosimy o podanie źródła przy publikowaniu danych

Rzeszów, listopad 2017

SPIS TREŚCI	CONTENTS	Strona Page
PODSTAWOWE STATYSTYKI	<i>BASIC STATISTICS</i>	1
UWAGI OGÓLNE	<i>GENERAL NOTES</i>	4
RZESZÓW NA TLE WOJEWÓDZTWA PODKARPACKIEGO	<i>RZESZOW COMPARED TO PODKARPACKIE VOIVODSHIP</i>	5
LUDNOŚĆ	<i>POPULATION</i>	5
PRZEDSIĘBIORSTWA	<i>ENTERPRISES</i>	6
RYNEK PRACY	<i>LABOUR MARKET</i>	8
PRZEMYSŁ I BUDOWNICTWO	<i>INDUSTRY AND CONSTRUCTION</i>	11
WYNIKI FINANSOWE	<i>FINANCIAL RESULTS</i>	12
TRANSPORT	<i>TRANSPORT</i>	13
DZIAŁALNOŚĆ PAŃSTWOWEJ STRAŻY POŻARNEJ	<i>ACTIVITY OF THE STATE FIRE SERVICE</i>	14
RZESZÓW NA TLE MIAST WOJEWÓDZKICH	<i>RZESZOW COMPARED TO VOIVODSHIP CITIES</i>	15
LUDNOŚĆ	<i>POPULATION</i>	15
RYNEK PRACY	<i>LABOUR MARKET</i>	17
BEZROBOCIE REJESTROWANE	<i>REGISTERED UNEMPLOYMENT</i>	18
BUDOWNICTWO MIESZKANIOWE	<i>HOUSING CONSTRUCTION</i>	19
WYMIAR SPRAWIEDLIWOŚCI	<i>JUSTICE</i>	20
TURYSTYKA	<i>TOURISM</i>	21
INDEKS JAKOŚCI POWIETRZA	<i>AIR QUALITY INDEX</i>	22
RZESZOWSKI RYNEK NIERUCHOMOŚCI MIESZKANIOWYCH	<i>RZESZOW HOUSING MARKET</i>	23

UWAGI OGÓLNE

Prezentowane w Biuletynie dane:

- o przedsiębiorstwach nowo zarejestrowanych i wyrejestrowanych pochodzą z rejestru REGON. Jako definicję przedsiębiorstwa przyjęto opracowaną na podstawie kodeksu cywilnego art. 55 z uwzględnieniem wybranych szczególnych form prawnych;
- o sprzedaży i wynagrodzeniach dotyczą jednostek sektora przedsiębiorstw, w których liczba pracujących przekracza 9 osób;
- o wynikach finansowych przedsiębiorstw dotyczą podmiotów gospodarczych prowadzących księgi rachunkowe (z wyjątkiem rolnictwa, leśnictwa, łowiectwa i rybactwa, działalności finansowej i ubezpieczeniowej oraz szkół wyższych), w których liczba pracujących przekracza 49 osób;
- o dochodach i wydatkach budżetu Miasta Rzeszowa ze strony Urzędu Miasta Rzeszowa – bip.erzeszow.pl;
- dotyczące bazy noclegowej turystyki obejmują obiekty posiadające 10 i więcej miejsc noclegowych;
- o przestępstwach stwierdzonych i wskaźnikach wykrywalności sprawców przestępstw pochodzą z policyjnych systemów informacyjnych;
- o pożarach pochodzą z Komendy Wojewódzkiej Państwowej Straży Pożarnej w Rzeszowie;
- dotyczące indeksu jakości powietrza pochodzą ze strony <http://stacje.wios.rzeszow.pl> dla stacji Rzeszów-Nowe Miasto-WIOS;
- dotyczące rynku nieruchomości pochodzą z Narodowego Banku Polskiego.

Ze względu na elektroniczną technikę przetwarzania danych, w niektórych przypadkach sumy składników mogą różnić się od podanych wielkości „ogółem”.

Pod pojęciem „miasta wojewódzkie” należy rozumieć miasta, które od 1 I 1999 r. są siedzibą wojewody i (lub) sejmiku województwa.

Dane w ujęciu wartościowym wyrażone są w cenach bieżących i stanowią podstawę dla obliczenia wskaźników struktury. Wskaźniki dynamiki zaprezentowano na podstawie wartości w cenach bieżących, z wyjątkiem przemysłu, dla którego wskaźniki dynamiki podano na podstawie wartości w cenach stałych (średnie ceny bieżące 2010 r.).

Dane prezentuje się w układzie Polskiej Klasyfikacji Działalności — PKD 2007.

Ilekcja w Biuletynie jest mowa o „Przemysle”, dotyczy to dodatkowego grupowania, które obejmuje sekcje PKD 2007: „Górnictwo i wydobywanie”, „Przetwórstwo przemysłowe”, „Wytwarzanie i zaopatrywanie w energię elektryczną, gaz, parę wodną, gorącą wodę i powietrze do układów klimatyzacyjnych” oraz „Dostawa wody; gospodarowanie ściekami i odpadami oraz działalność związana z rekultywacją”.

POLSKA KLASYFIKACJA DZIAŁALNOŚCI 2007 (PKD 2007)

skrót	pełna nazwa
dostawa wody; gospodarowanie ściekami i odpadami; rekultywacja	dostawa wody; gospodarowanie ściekami i odpadami oraz działalność związana z rekultywacją
handel; naprawa pojazdów samochodowych	handel hurtowy i detaliczny; naprawa pojazdów samochodowych, włączając motocykle
zakwaterowanie i gastronomia	działalność związana z zakwaterowaniem i usługami gastronomicznymi
obsługa rynku nieruchomości	działalność związana z obsługą rynku nieruchomości
administrowanie i działalność wspierająca	działalność w zakresie usług administrowania i działalność wspierająca

Podkarpacki Ośrodek Badań Regionalnych
Urząd Statystyczny w Rzeszowie
ul. Jana III Sobieskiego 10, 35-959 Rzeszów
tel. 17 85 35 210, 85 35 219

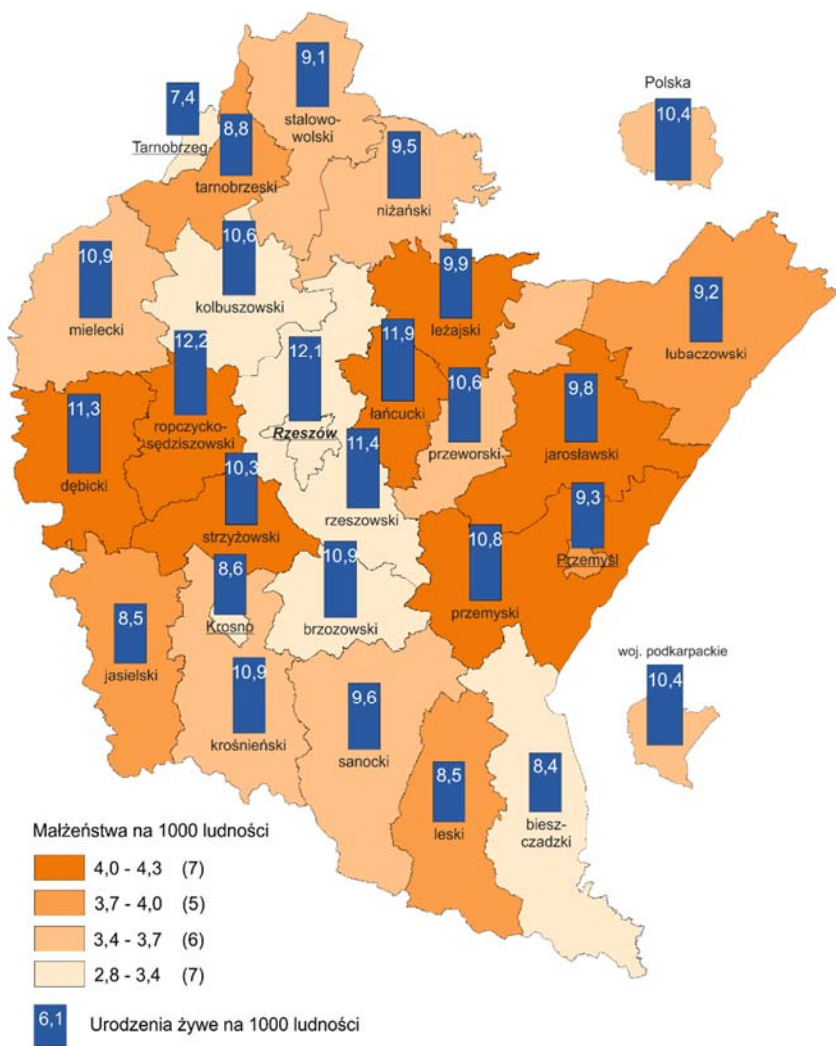
<http://rzeszow.stat.gov.pl> e-mail: SekretariatUSRze@stat.gov.pl

RZESZÓW NA TLE WOJEWÓDZTWA PODKARPACKIEGO

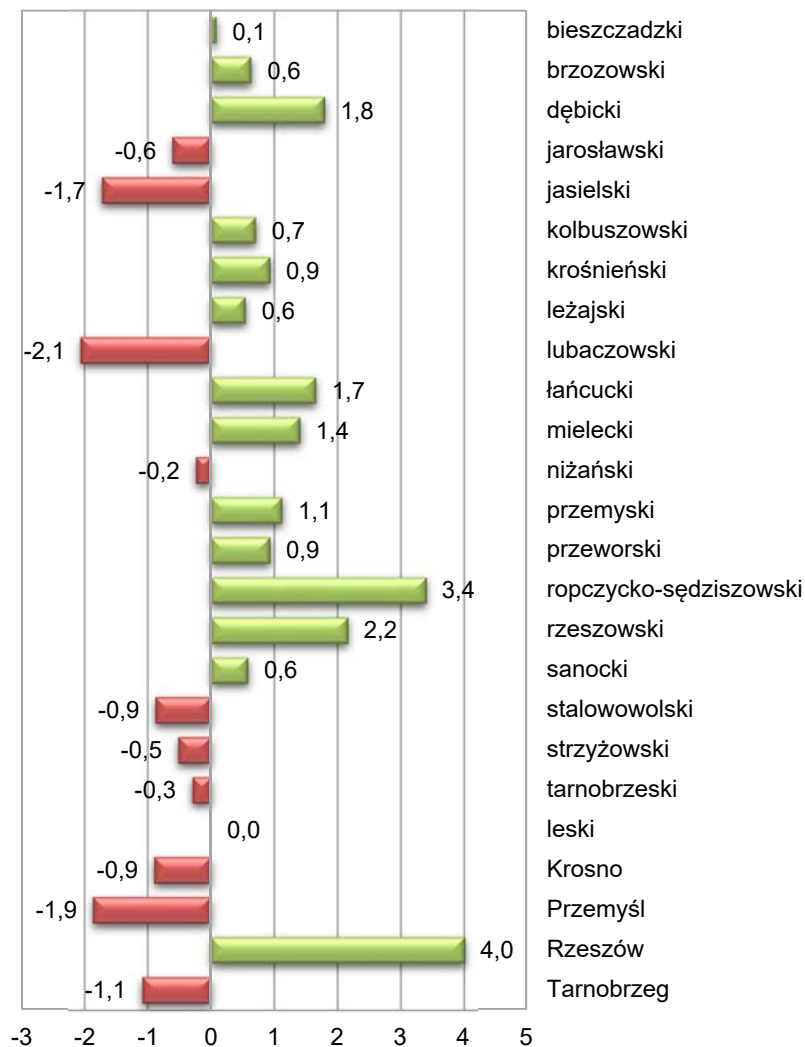
- LUDNOŚĆ -

(stan w dniu 30 VI 2017 r.)

MAŁŻEŃSTWA I URODZENIA NA 1000 LUDNOŚCI



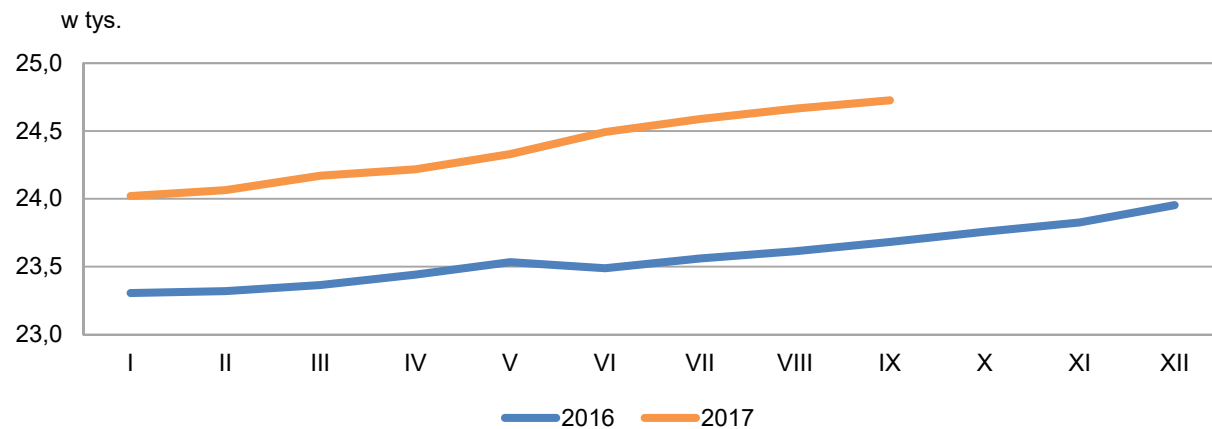
PRZYRÓST NATURALNY NA 1000 LUDNOŚCI



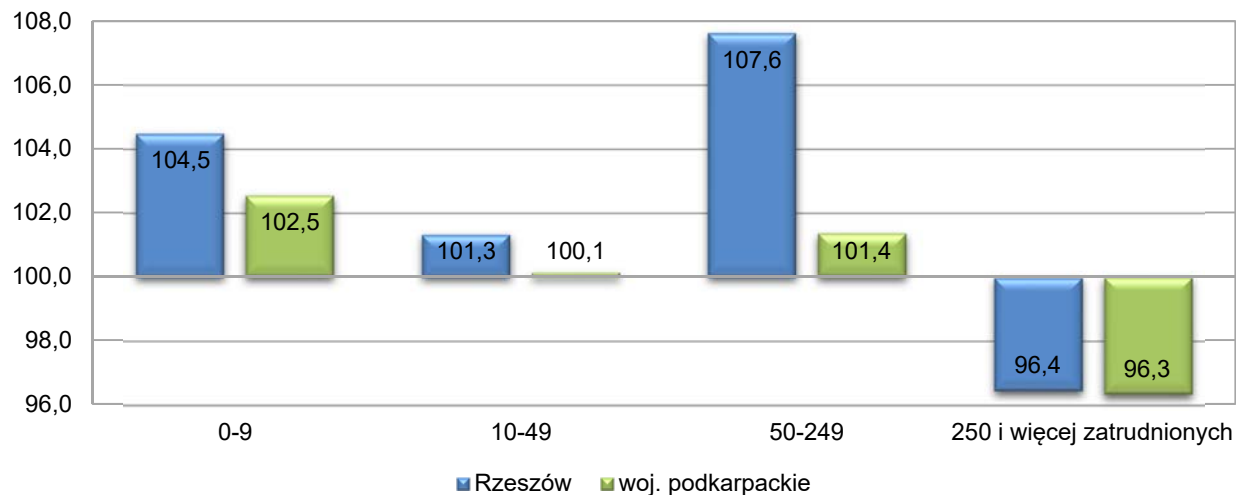
- PRZEDSIĘBIORSTWA -

PRZEDSIĘBIORSTWA WPISANE DO REJESTRU REGON (stan w końcu okresu)

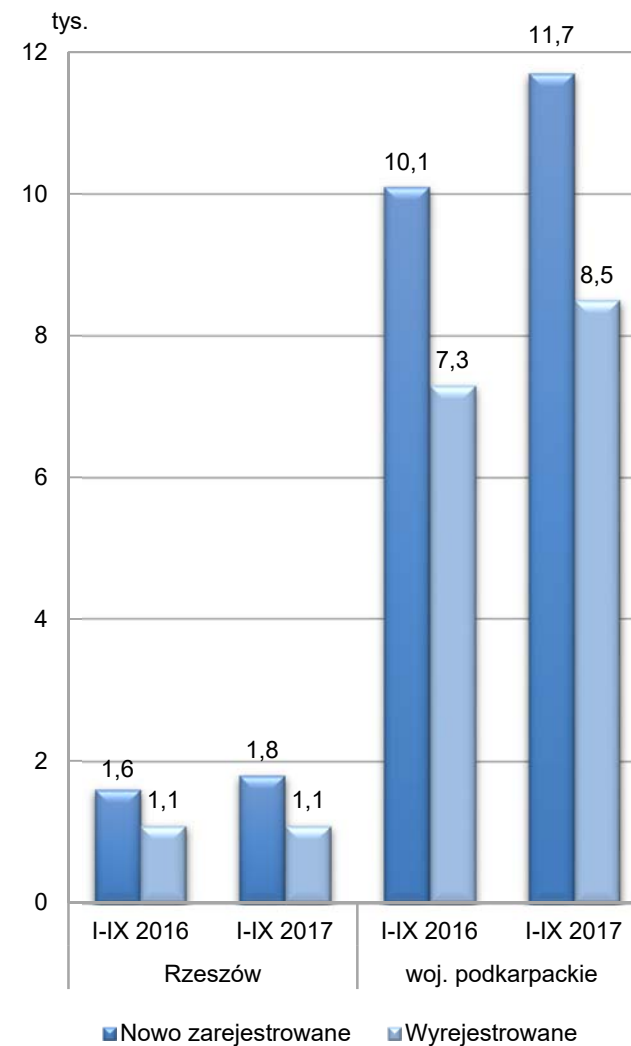
RZESZÓW



DYNAMIKA PRZEDSIĘBIORSTW WPISANYCH DO REJESTRU REGON WEDŁUG KLAS WIELKOŚCI (stan w końcu września 2017 r., analogiczny okres roku poprzedniego =100)

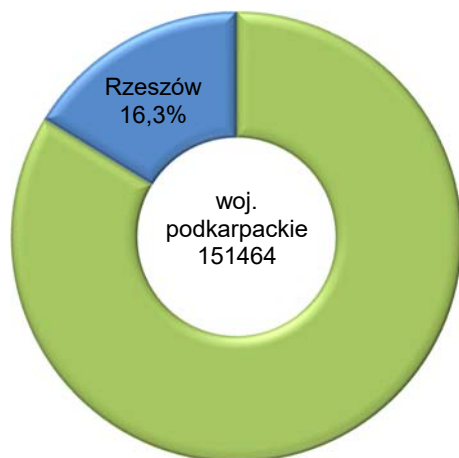


NOWO ZAREJESTROWANE I WYREJESTROWANE PRZEDSIĘBIORSTWA

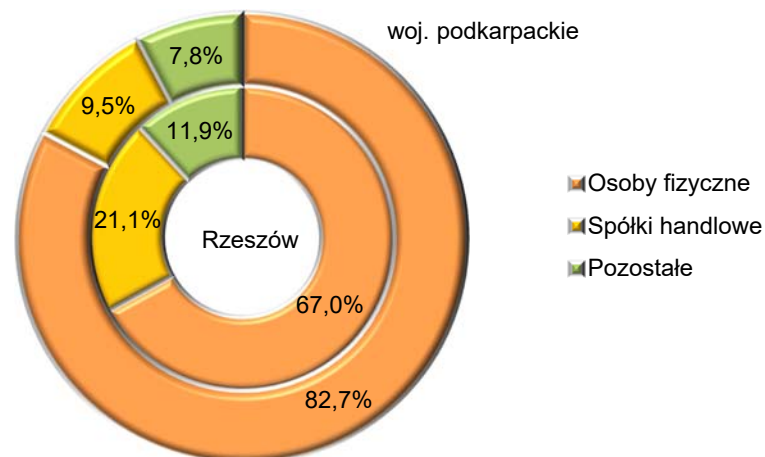


PRZEDSIĘBIORSTWA WPISANE DO REJESTRU REGON
(stan w końcu września 2017 r.)

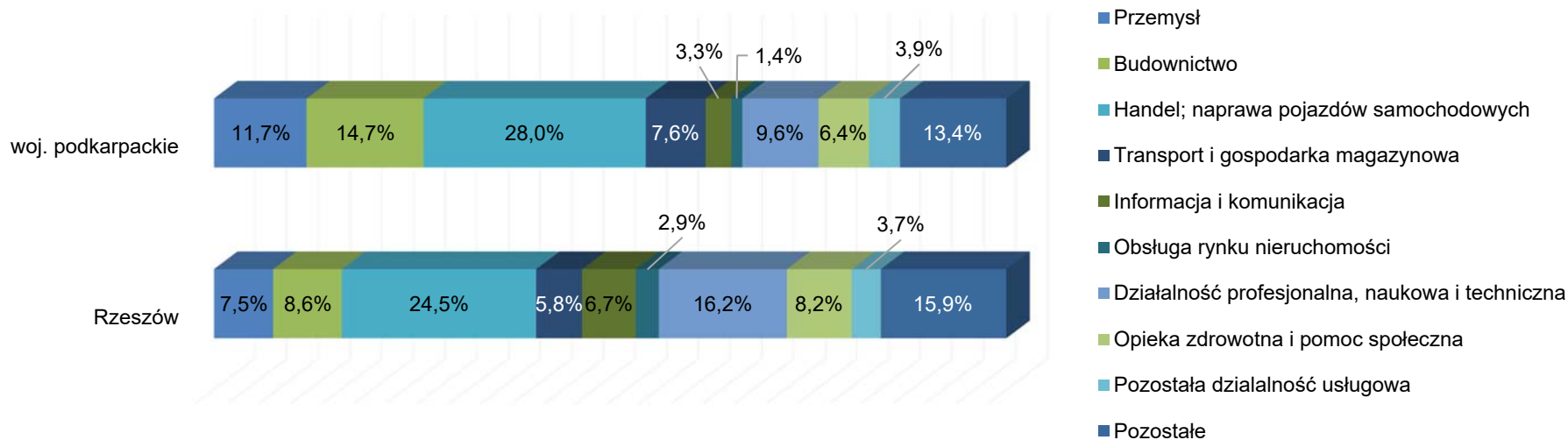
OGÓLEM



WEDŁUG FORM WŁASNOŚCI



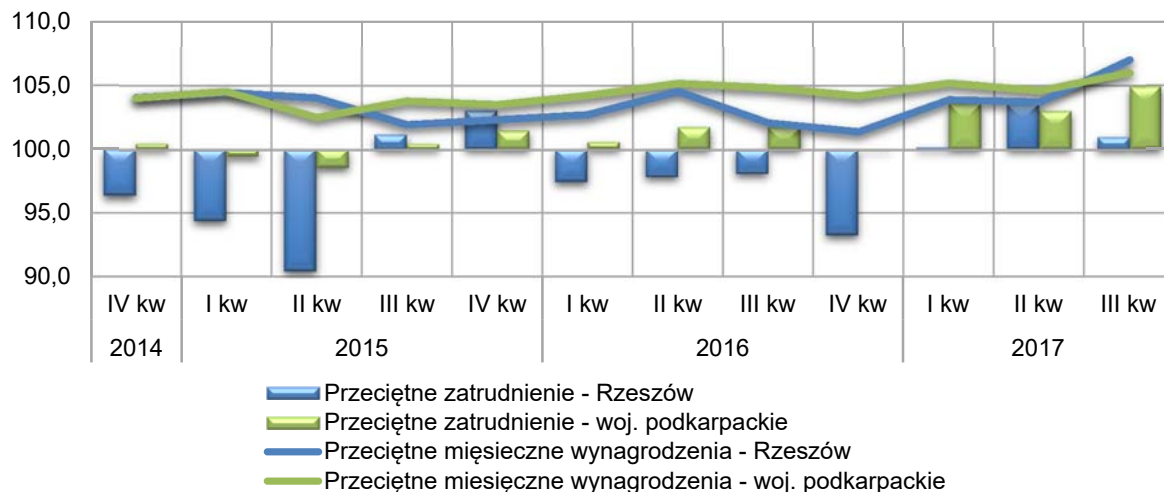
STRUKTURA PRZEDSIĘBIORSTW WPISANYCH DO REJESTRU REGON WEDŁUG SEKCJI PKD
(stan w końcu września 2017 r.)



- RYNEK PRACY -

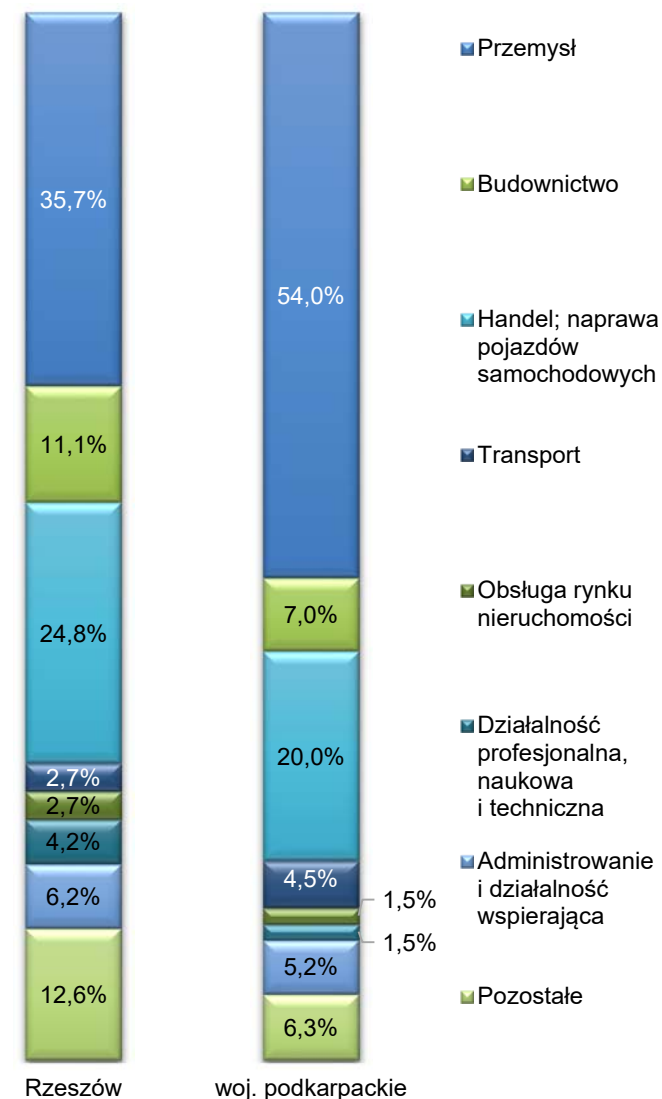
DYNAMIKA PRZECIĘTNEGO ZATRUDNIENIA I PRZECIĘTNYCH MIESIĘCZNYCH WYNAGRODZEŃ BRUTTO W SEKTORZE PRZEDSIĘBIORSTW

(analogiczny okres roku poprzedniego =100)



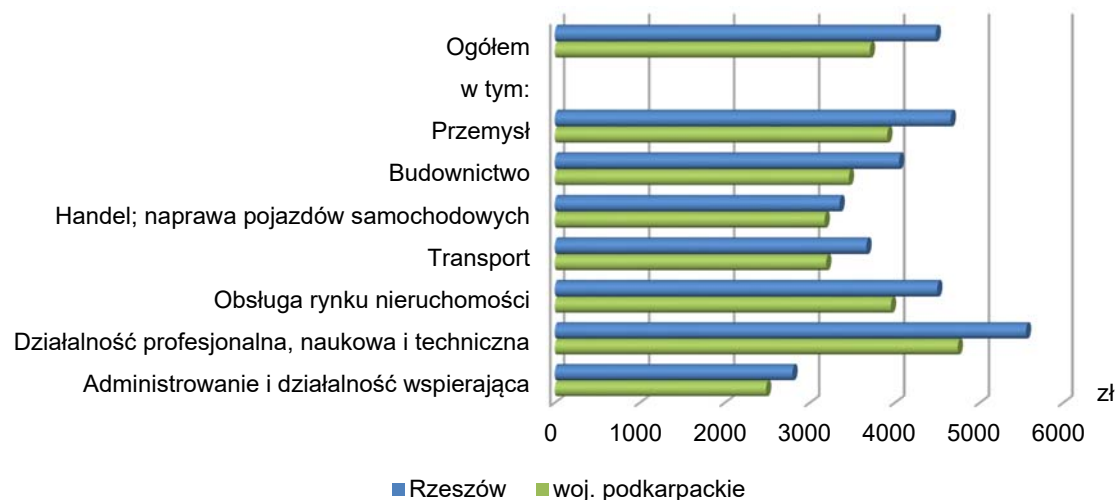
STRUKTURA PRZECIĘTNEGO ZATRUDNIENIA WEDŁUG SEKCJI PKD

(w okresie I-IX 2017 r.)

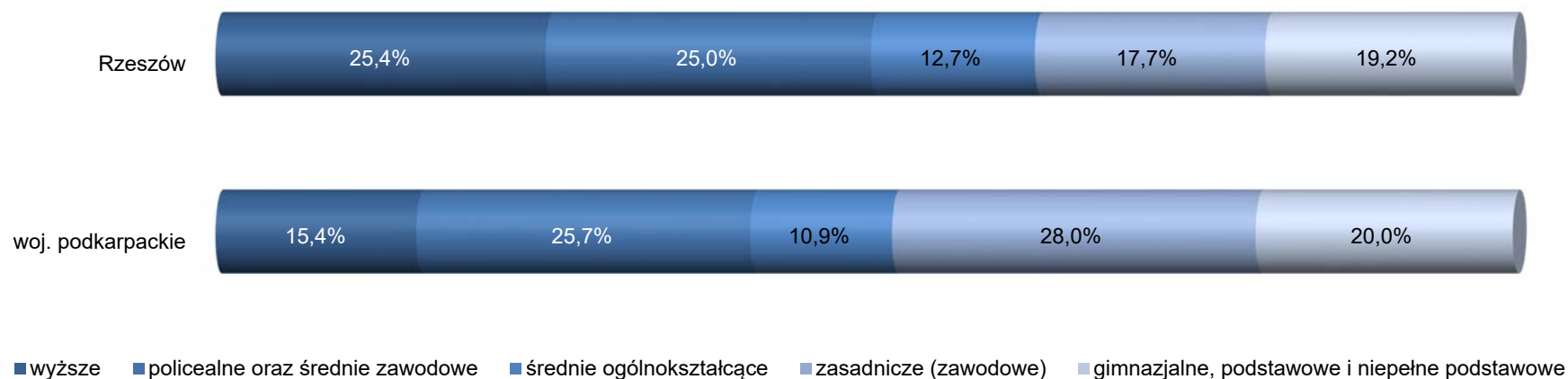


PRZECIĘTNE MIESIĘCZNE WYNAGRODZENIA WEDŁUG WYBRANYCH SEKCJI PKD

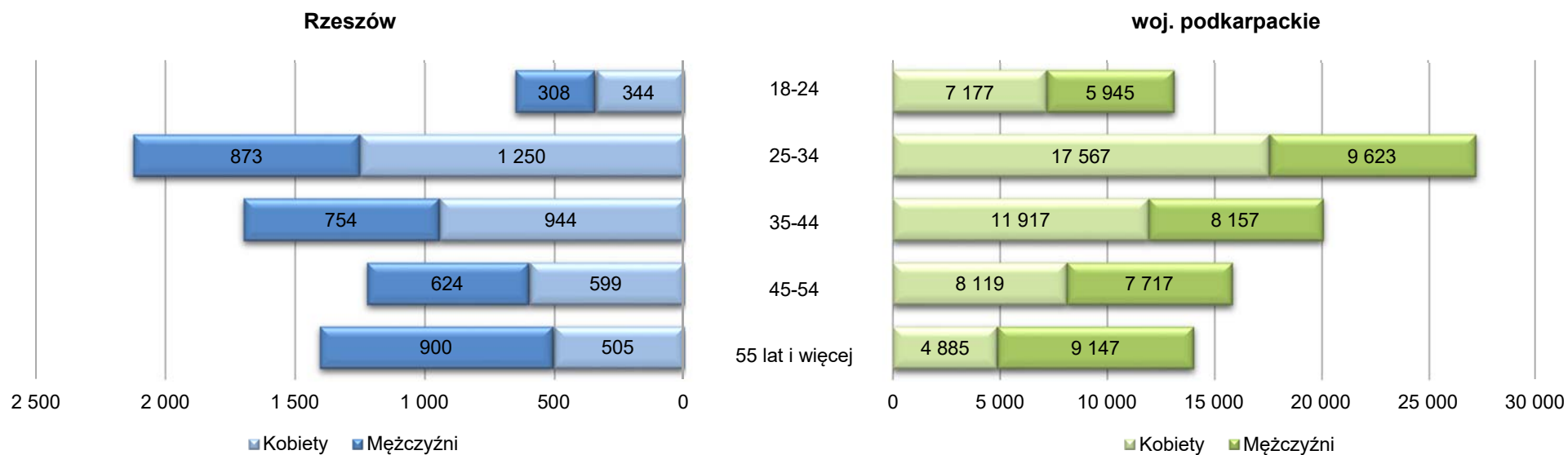
(w okresie I-IX 2017 r.)



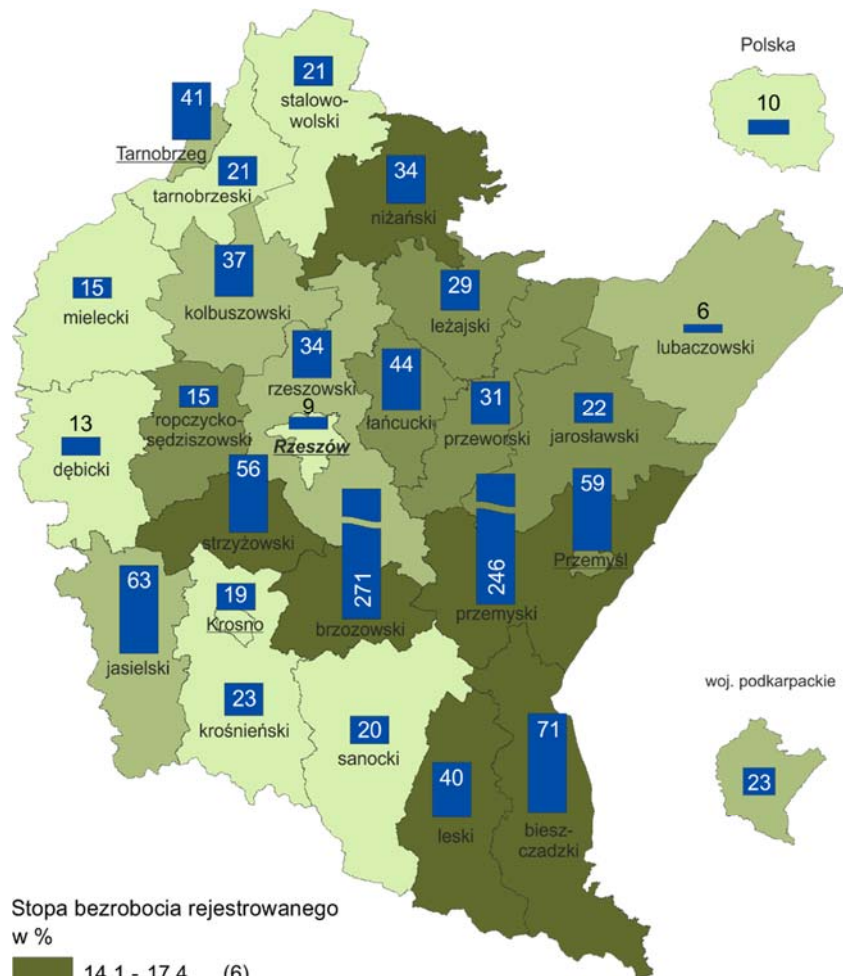
BEZROBOTNI ZAREJESTROWANI WEDŁUG POZIOMU WYKSZTAŁCENIA (stan w końcu września 2017 r.)




BEZROBOTNI ZAREJESTROWANI WEDŁUG WIEKU (stan w końcu września 2017 r.)



**STOPA BEZROBOCIA REJESTROWANEGO WEDŁUG POWIATÓW
ORAZ BEZROBOTNI NA 1 OFERTĘ PRACY**
(stan w końcu września 2017 r.)



Stopa bezrobocia rejestrowanego w %

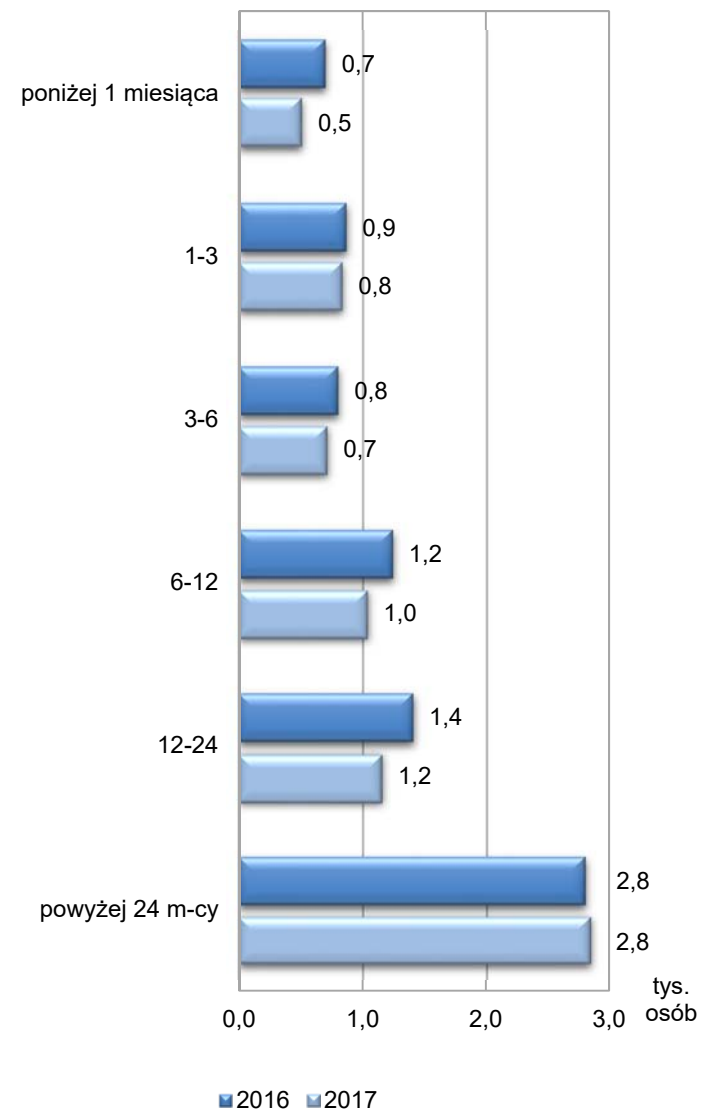


Bezrobotni na 1 ofertę pracy

20

**BEZROBOTNI ZAREJESTROWANI
WEDŁUG CZASU POZOSTAWANIA BEZ PRACY**
(stan w końcu września)

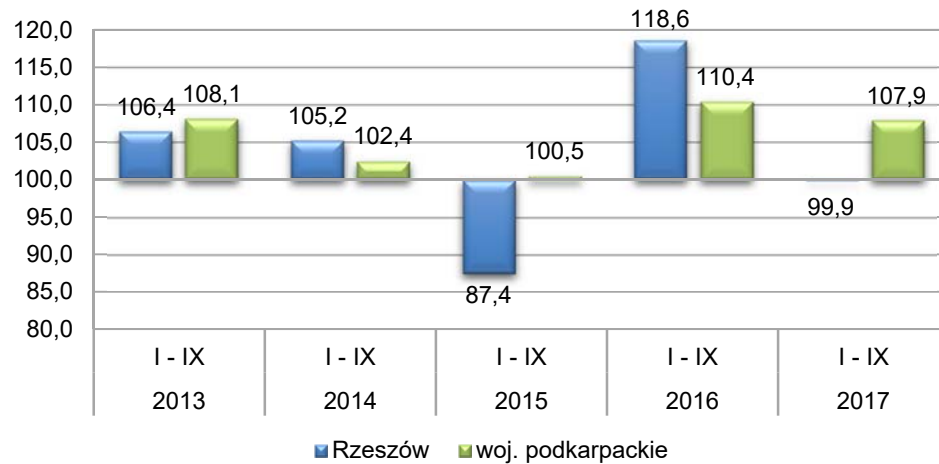
RZESZÓW



- PRZEMYSŁ I BUDOWNICTWO -

DYNAMIKA PRODUKCJI SPRZEDANEJ PRZEMYSŁU

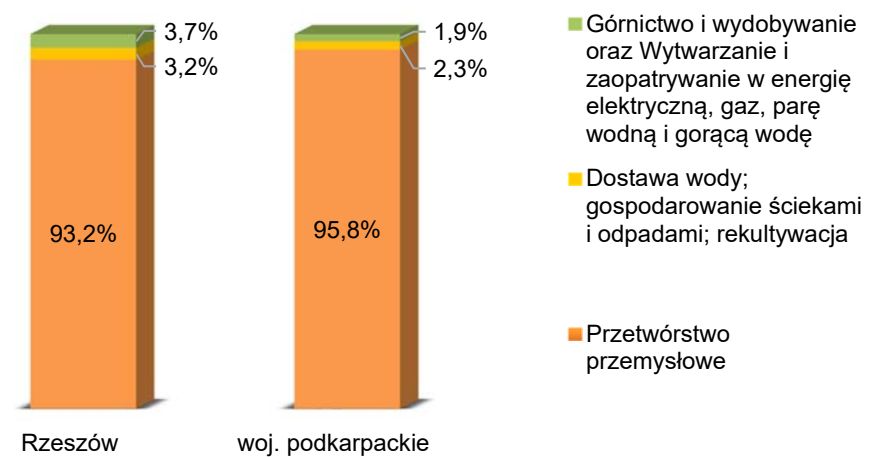
(ceny stałe przy podstawie 2010 r., analogiczny okres roku poprzedniego =100)



STRUKTURA PRODUKCJI SPRZEDANEJ PRZEMYSŁU

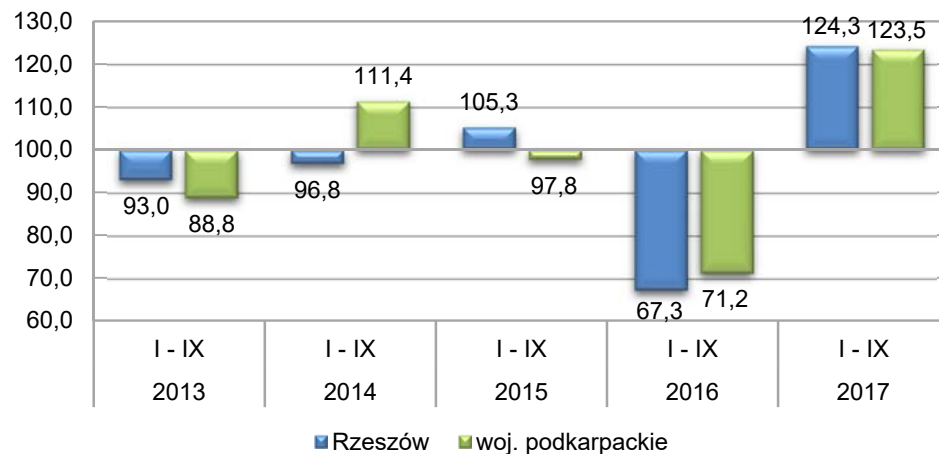
WEDŁUG SEKCJI PKD

(w okresie I-IX 2017 r.)



DYNAMIKA PRODUKCJI BUDOWLANO-MONTAŻOWEJ

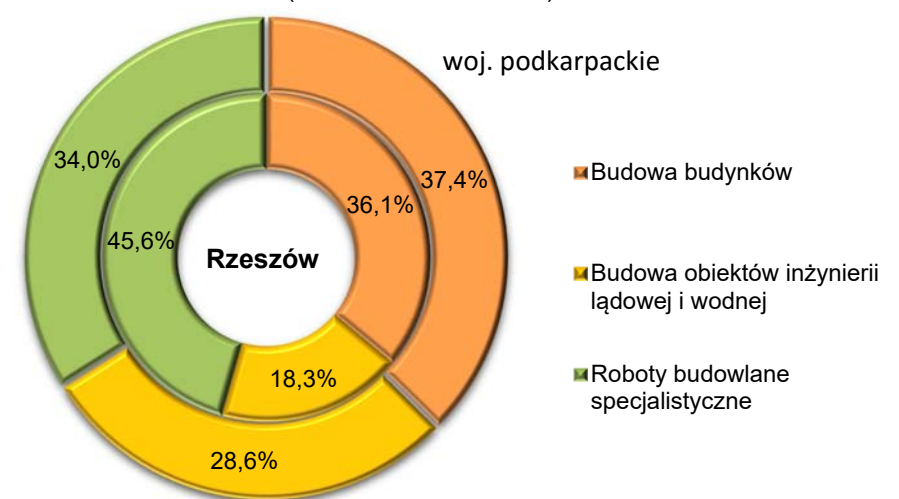
(ceny bieżące, analogiczny okres roku poprzedniego =100)



STRUKTURA PRODUKCJI BUDOWLANO-MONTAŻOWEJ

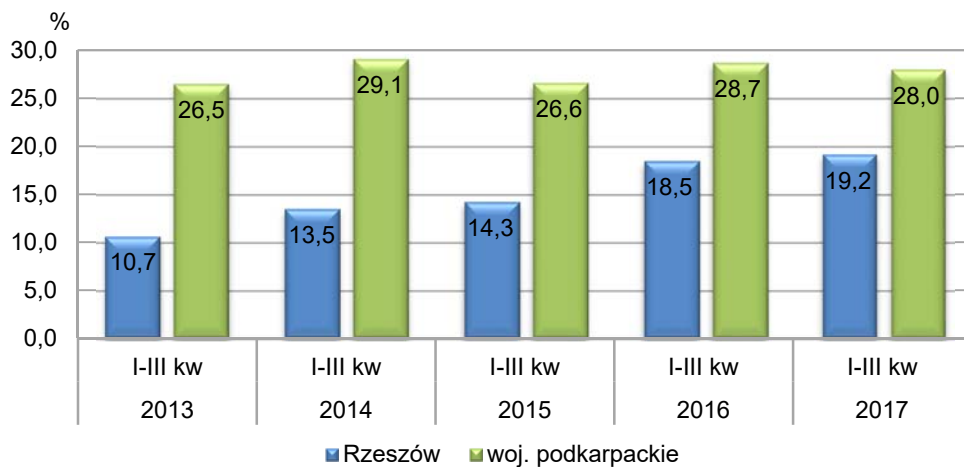
WEDŁUG DZIAŁÓW PKD

(w okresie I-IX 2017 r.)

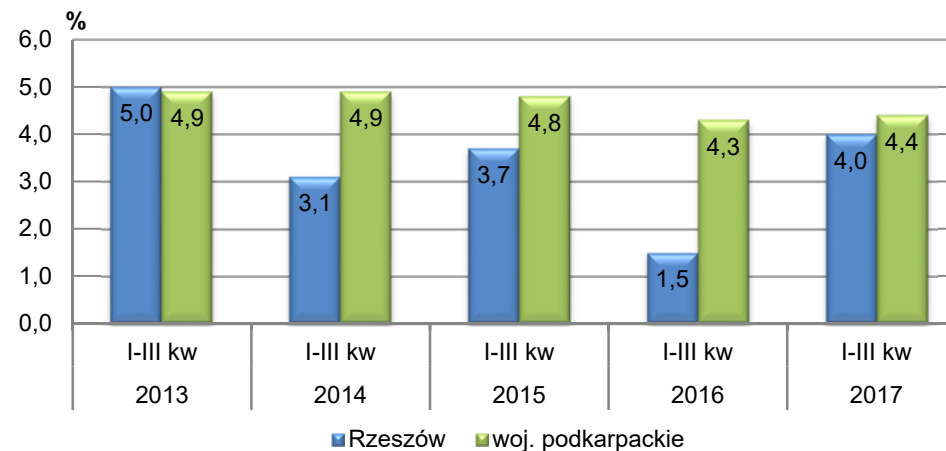


- WYNIKI FINANSOWE -

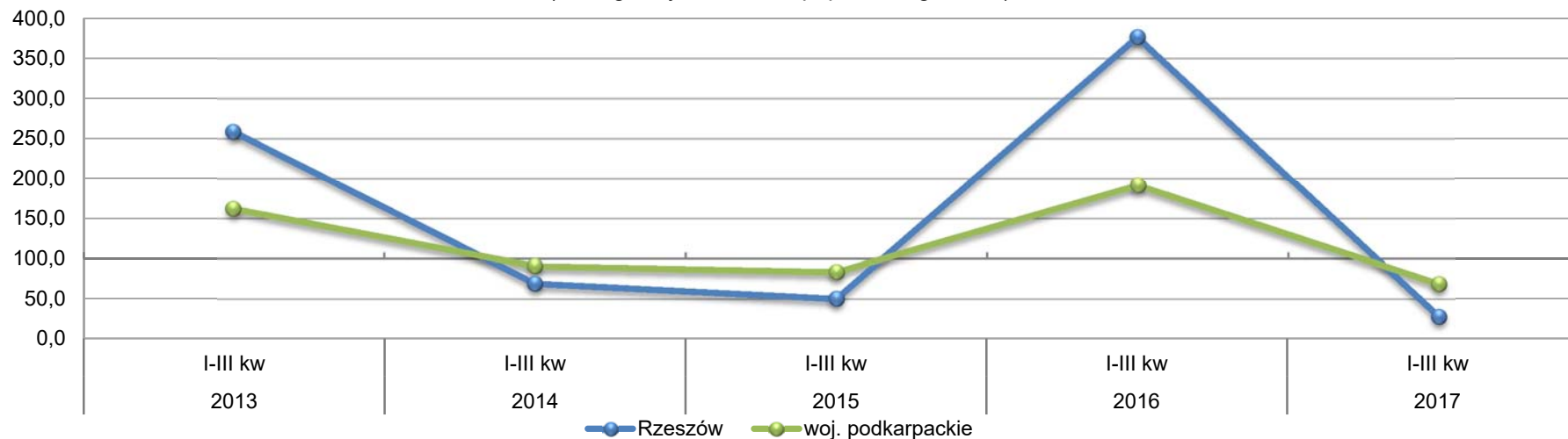
UDZIAŁ PRZYCHODÓW ZE SPRZEDAŻY PRODUKTÓW, TOWARÓW I MATERIAŁÓW NA EKSPORT W PRZYCHODACH ZE SPRZEDAŻY PRODUKTÓW, TOWARÓW I MATERIAŁÓW OGÓŁEM



WSKAŹNIK RENTOWNOŚCI SPRZEDAŻY



DYNAMIKA WYNIKU FINANSOWEGO NETTO
(analogiczny okres roku poprzedniego =100)

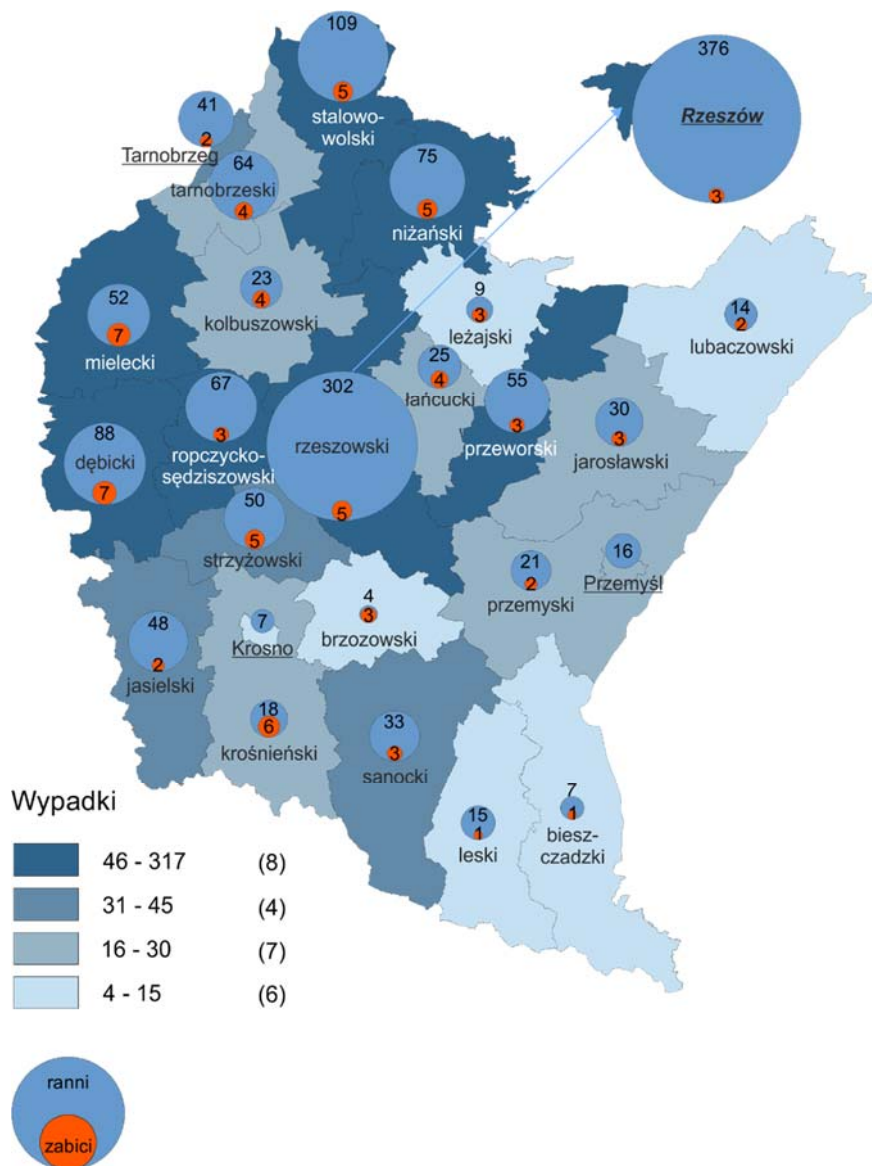


Dane dotyczą 823 przedsiębiorstw niefinansowych w województwie podkarpackim, w tym 136 w Rzeszowie.

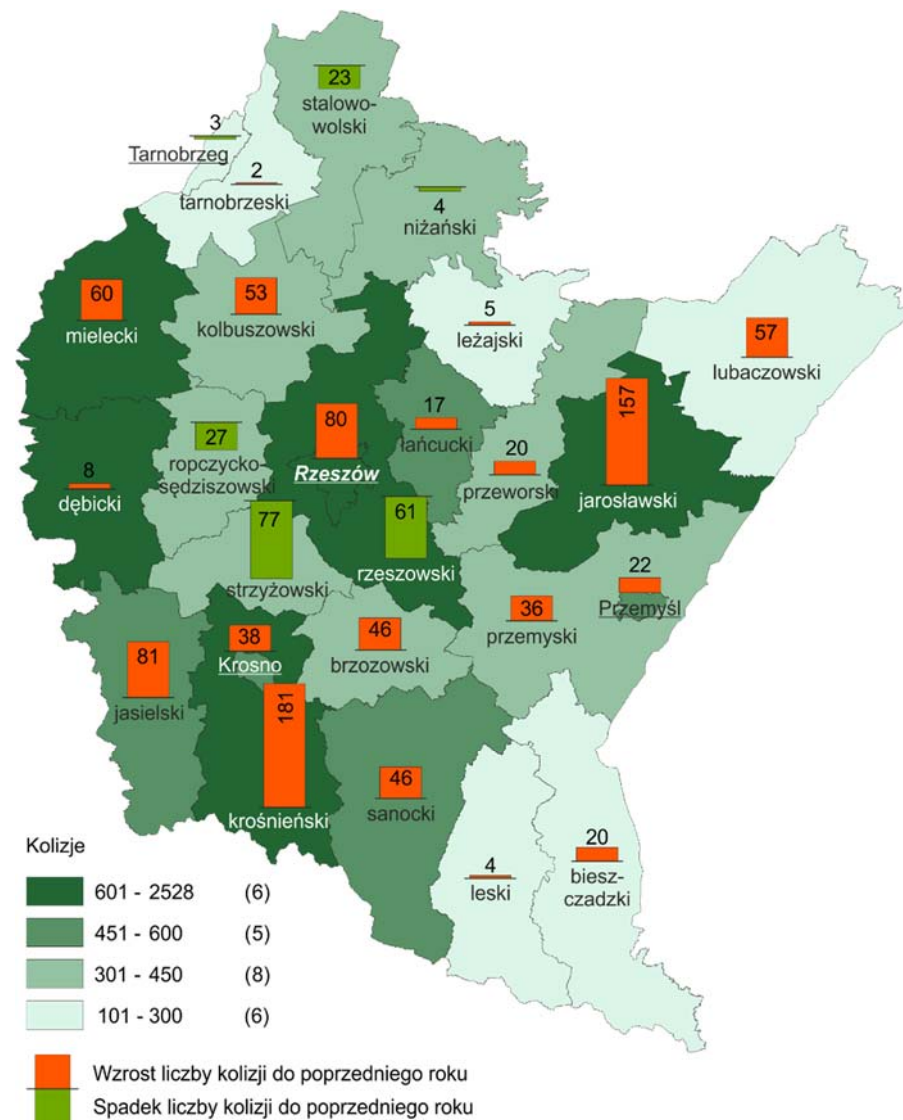
- TRANSPORT -

(w okresie I-IX 2017 r.)

WYPADKI DROGOWE



KOLIZJE



- DZIAŁALNOŚĆ PAŃSTWOWEJ STRAŻY POŻARNEJ -

(w okresie I-IX 2017 r.)

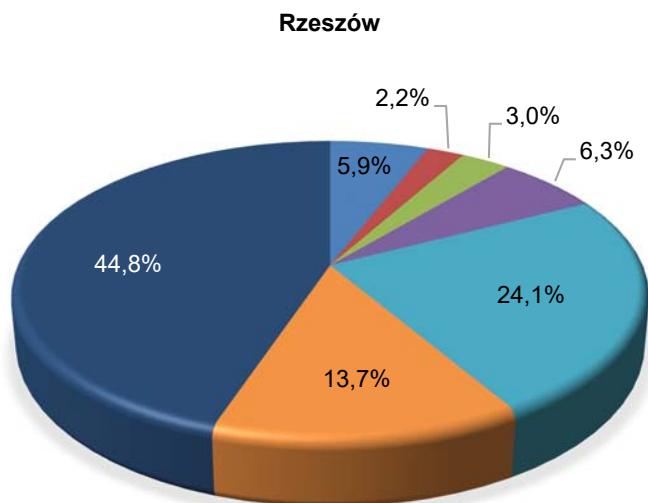
ZDARZENIA WEDŁUG RODZAJU



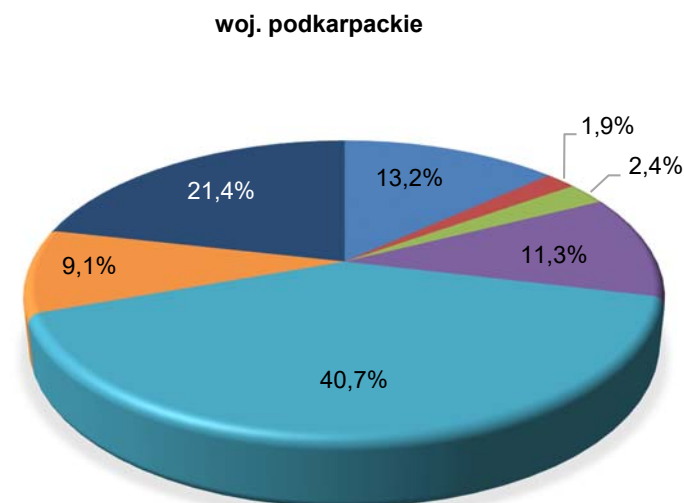
LICZBA ZDARZEŃ OGÓŁEM



PRZYPUSZCZALNA PRZYCZYNA POŻARÓW



- Nieostrożne posługiwanie się ogniem otwartym
- Wady środków transportu
- Wady urządzeń i instalacji elektrycznych, w szczególności przewody, osprzęt oświetlenia, odbiorniki bez urządzeń ogrzewczych
- Nieprawidłowa eksploatacja urządzeń ogrzewczych na paliwo stałe
- Podpalenia (umyślne) w tym akty terroru
- Inne przyczyny
- Nieustalone

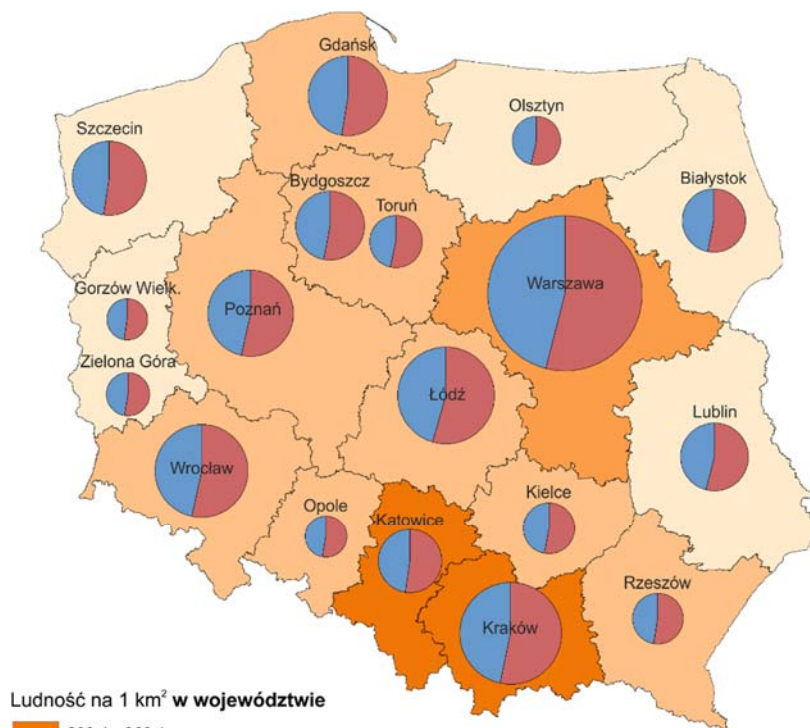


RZESZÓW NA TLE MIAST WOJEWÓDZKICH

- LUDNOŚĆ -

(stan w dniu 30 VI 2017 r.)

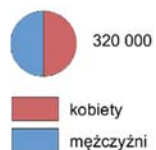
GĘSTOŚĆ ZALUDNIENIA



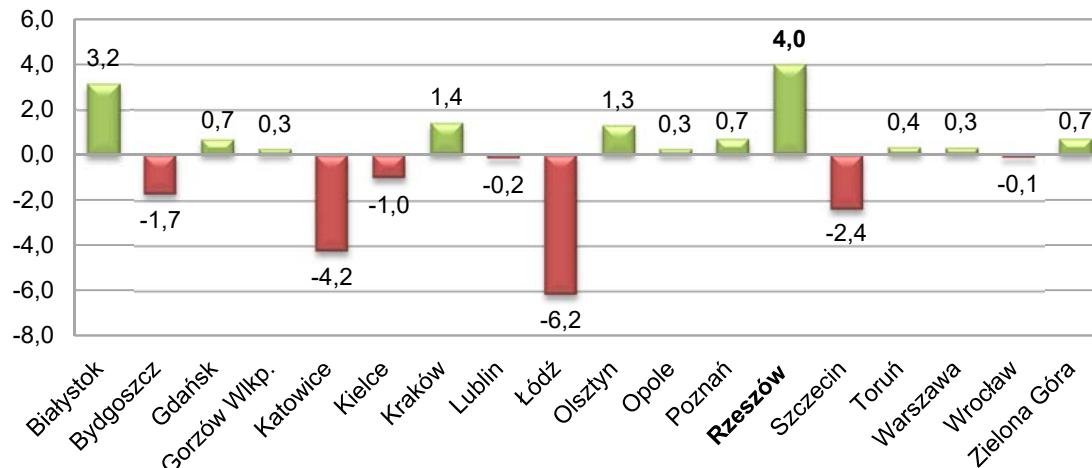
Ludność na 1 km² w województwie



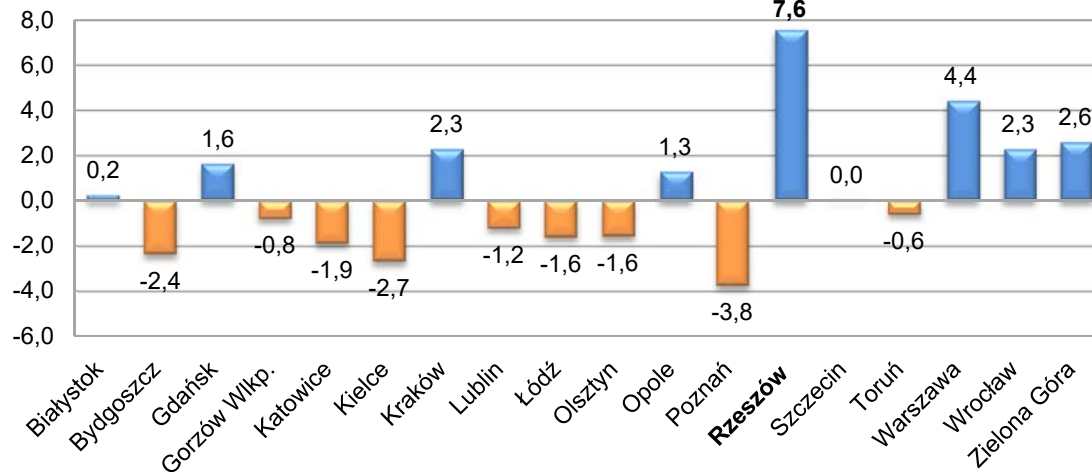
Ludność w miastach wojewódzkich



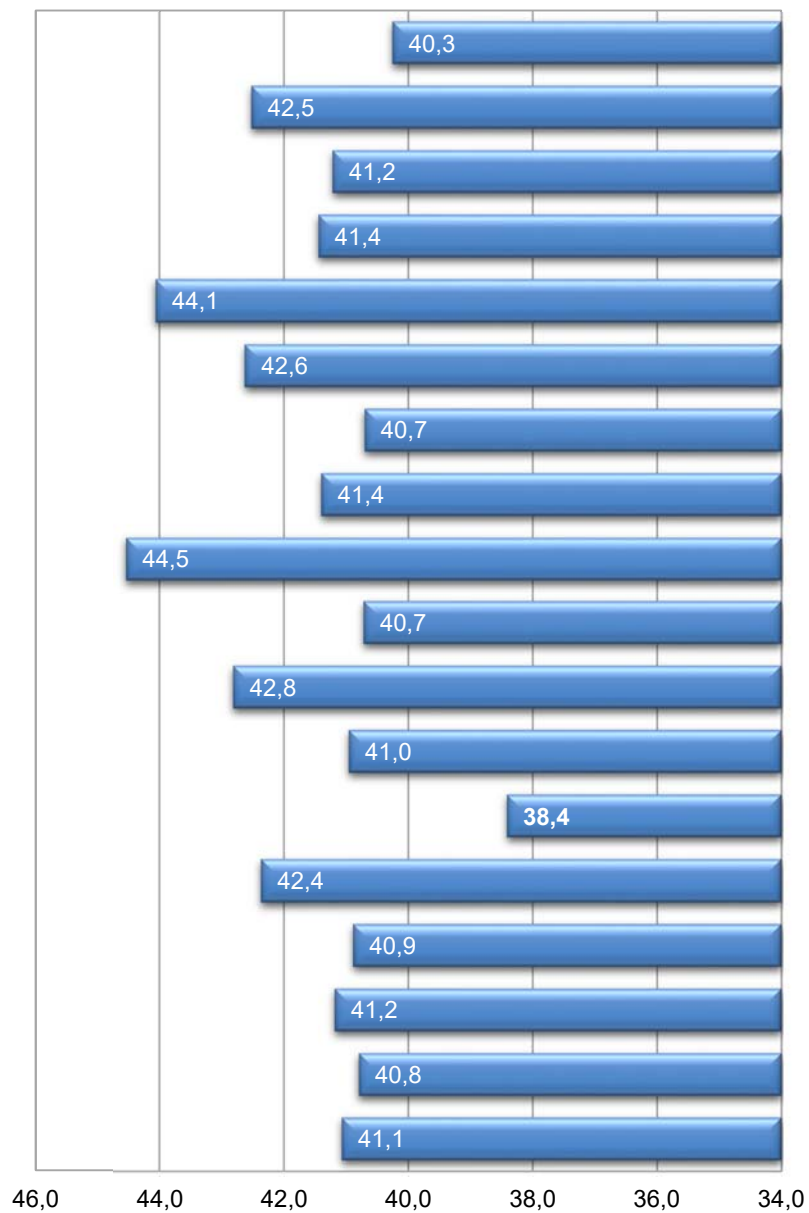
PRZYRÓST NATURALNY NA 1000 LUDNOŚCI



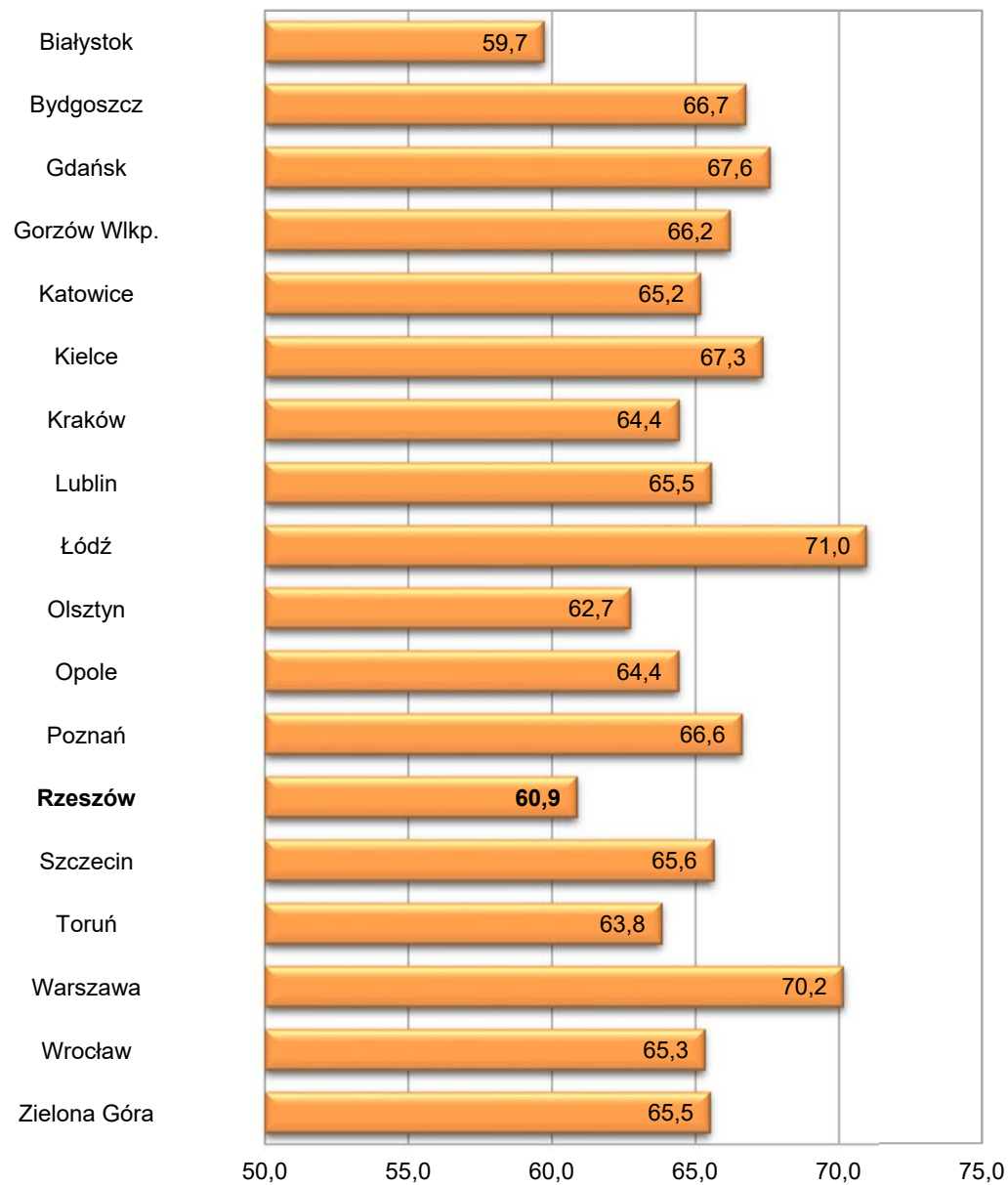
SALDO MIGRACJI STAŁEJ NA 1000 LUDNOŚCI



MEDIANA WIEKU



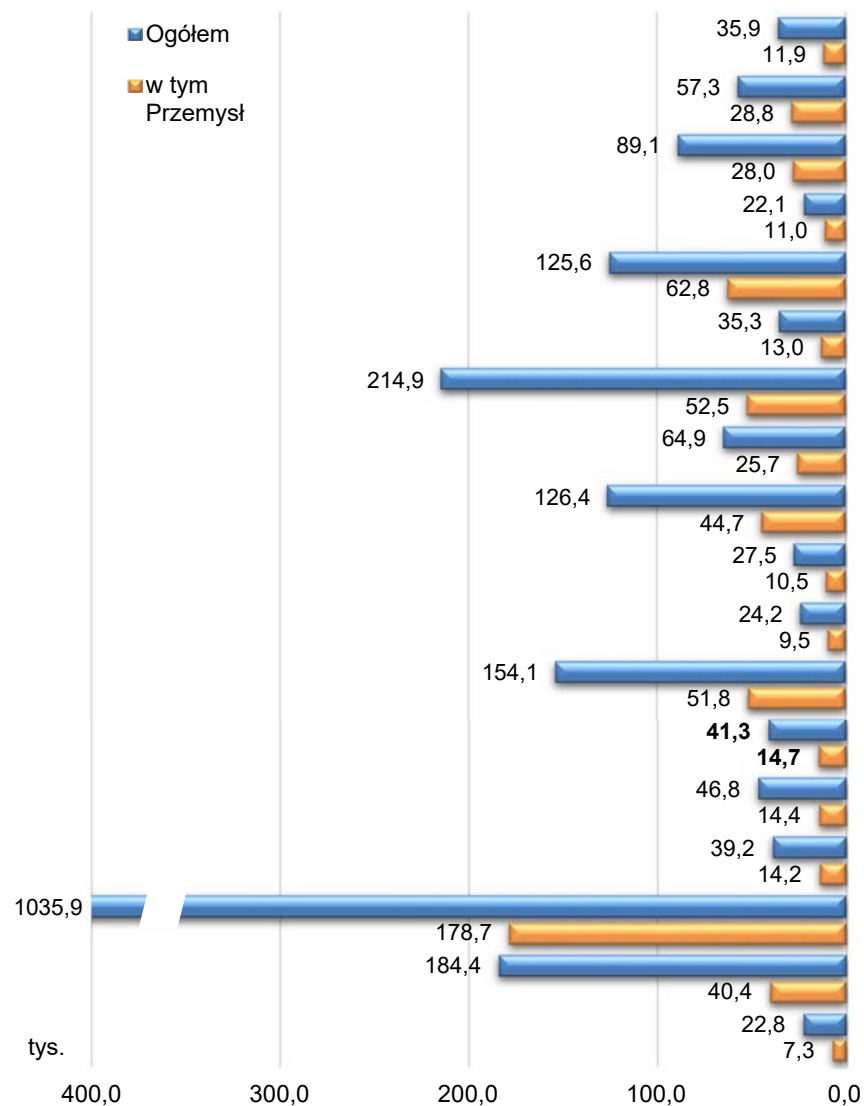
WSKAŹNIK OBCIĄŻENIA DEMOGRAFICZNEGO



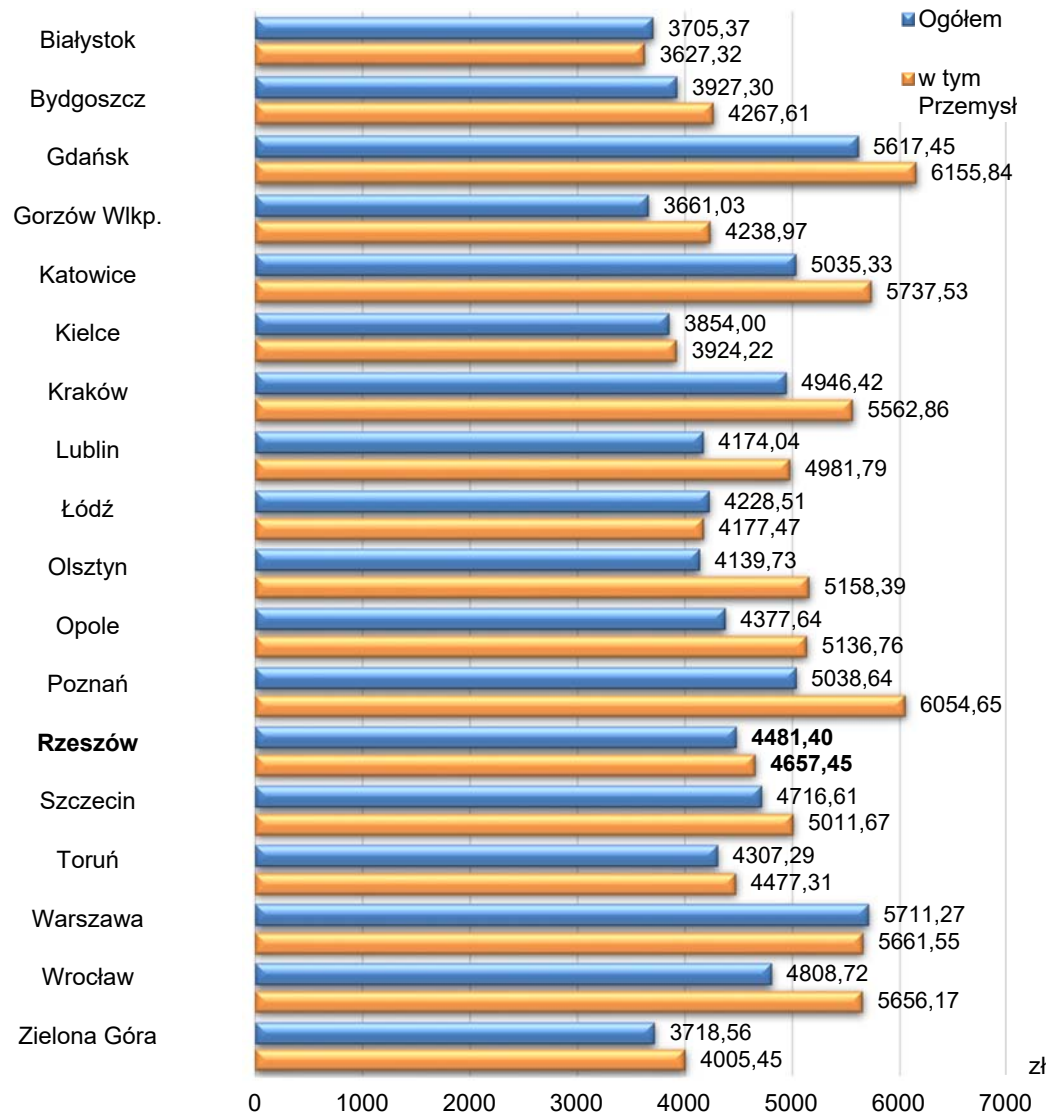
- RYNEK PRACY -

(w okresie I-IX 2017 r.)

PRZECIĘTNE ZATRUDNIENIE W SEKTORZE PRZEDSIĘBIORSTW



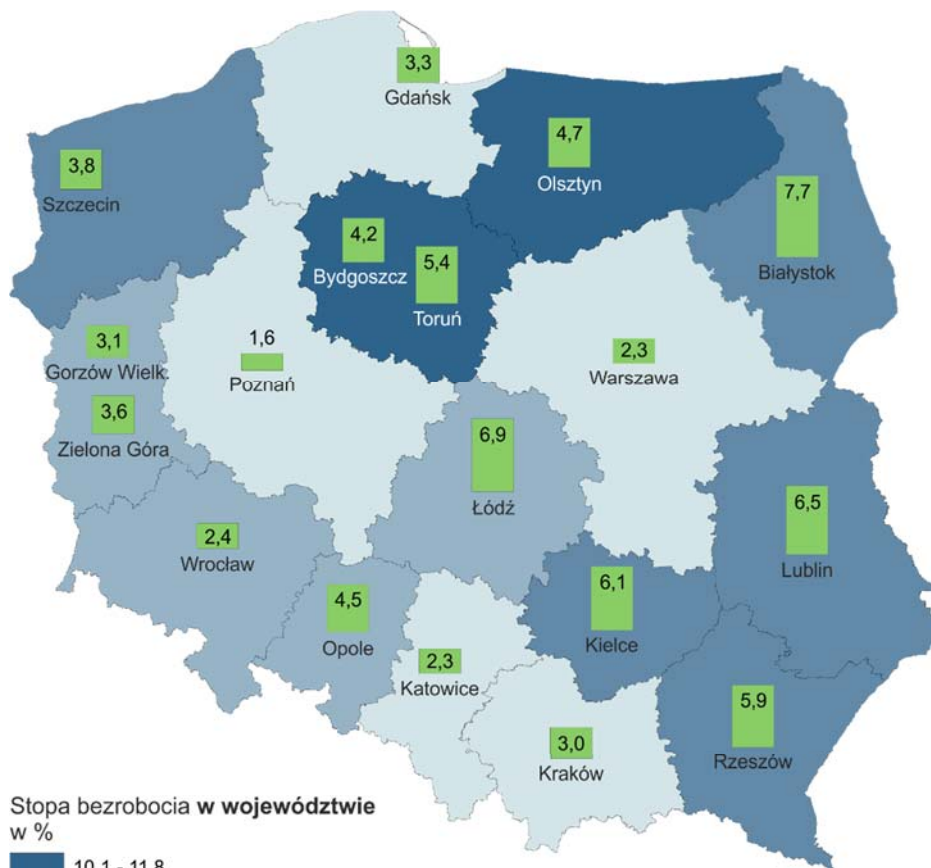
PRZECIĘTNE WYNAGRODZENIE W SEKTORZE PRZEDSIĘBIORSTW



- BEZROBOCIE REJESTROWANE -

(stan w końcu września 2017 r.)

STOPA BEZROBOCIA REJESTROWANEGO



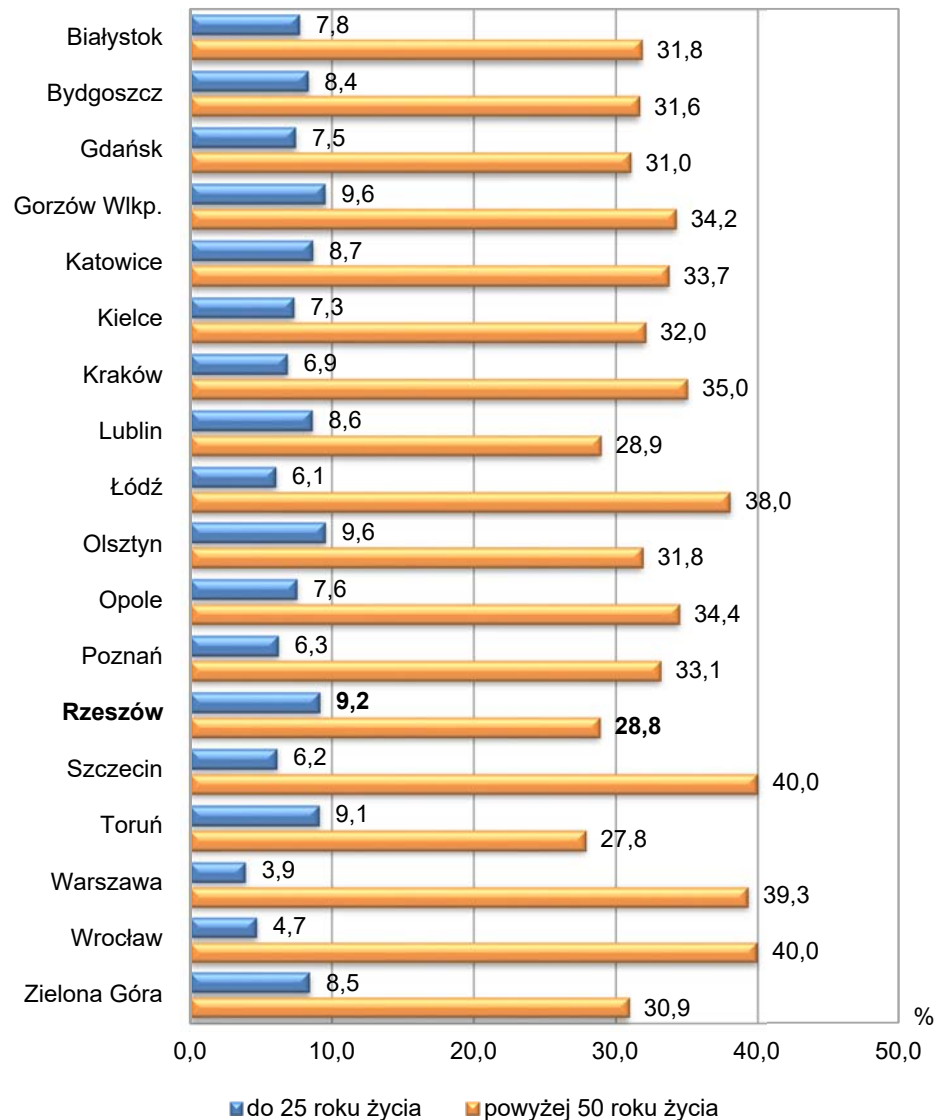
Stopa bezrobocia w województwie w %



Stopa bezrobocia w miastach wojewódzkich w %

3,9

UDZIAŁ BEZROBONYCH BĘDĄCYCH W SZCZEGÓLNEJ SYTUACJI NA RYNKU PRACY W OGÓLNEJ LICZBIE BEZROBOTNYCH

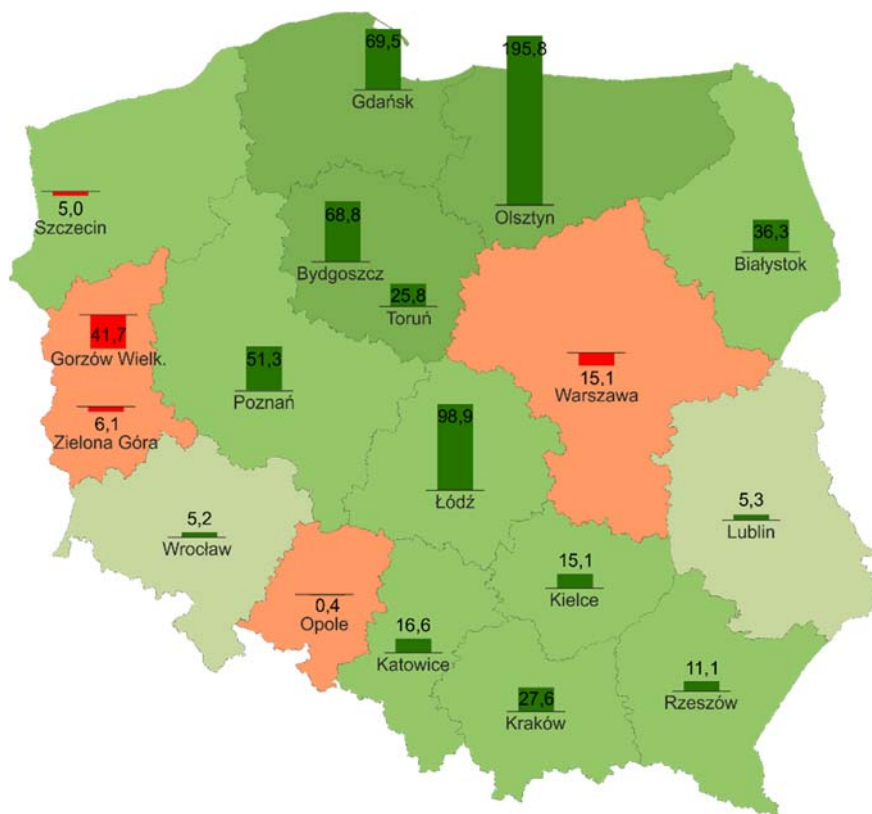


- BUDOWNICTWO MIESZKANIOWE -

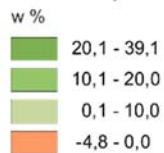
(w okresie I-IX 2017 r.)

MIESZKANIA ODDANE DO UŻYTKOWANIA

(wzrost/spadek w stosunku do analogicznego okresu poprzedniego roku)



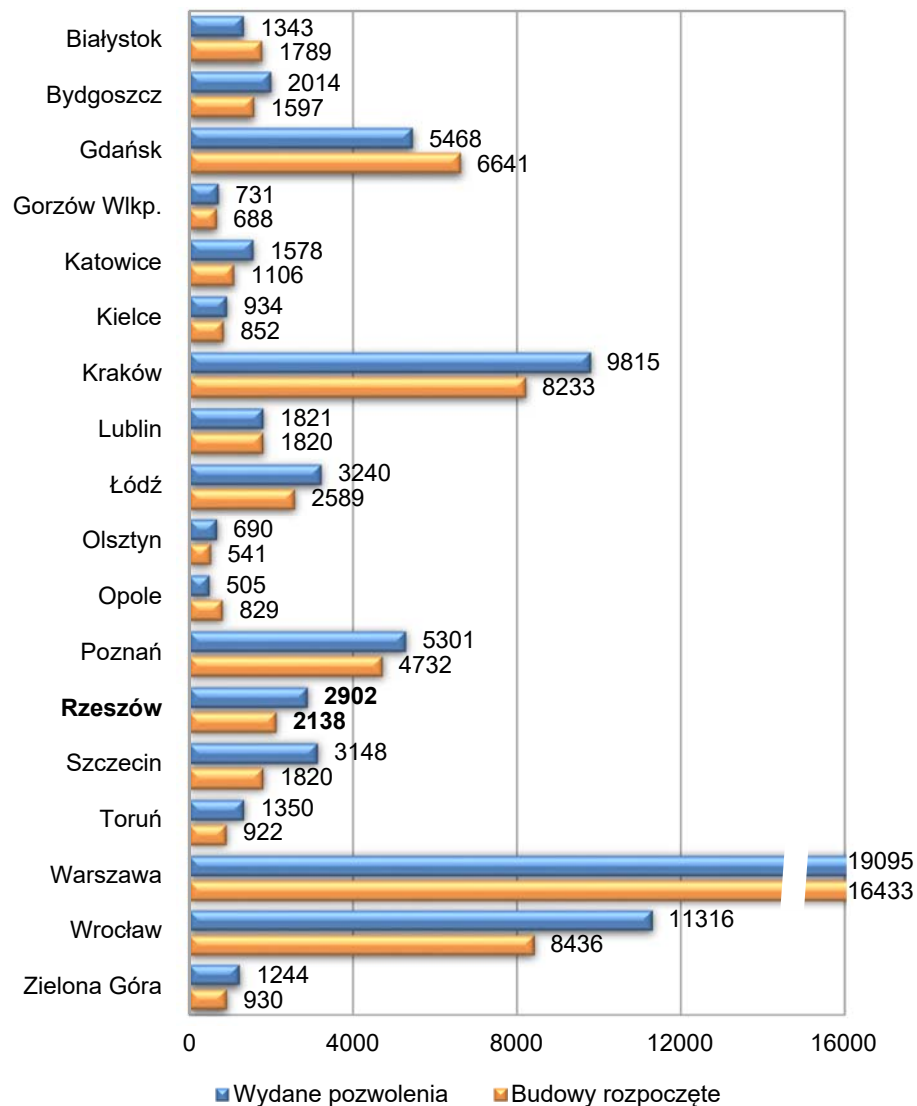
Zmiana liczby mieszkań oddanych do użytkowania w województwie w %



Zmiana liczby mieszkań oddanych do użytkowania w miastach wojewódzkich w %



MIESZKANIA, NA BUDOWĘ KTÓRYCH WYDANO POZWOLENIA LUB DOKONANO ZGŁOSZENIA Z PROJEKTEM BUDOWLANYM ORAZ MIESZKANIA, KTÓRYCH BUDOWĘ ROZPOCZĘTO




- WYMIAR SPRAWIEDLIWOŚCI -

(w okresie I-IX 2017 r.)

WSKAŹNIK WYKRYWALNOŚCI SPRAWCÓW PRZESTĘPSTW STWIERDZONYCH



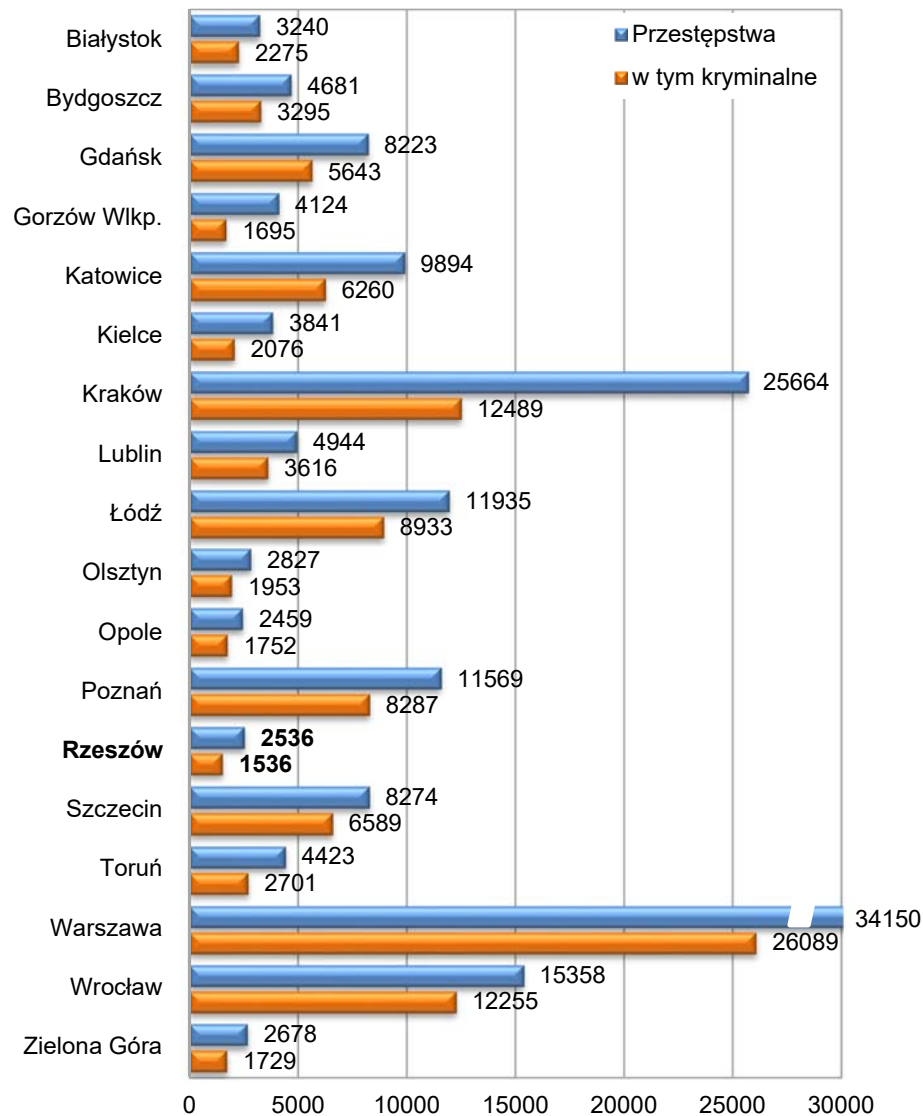
Wskaźnik wykrywalności sprawców przestępstw stwierdzonych w województwie w %



Wskaźnik wykrywalności sprawców przestępstw stwierdzonych w miastach wojewódzkich w %

41,0

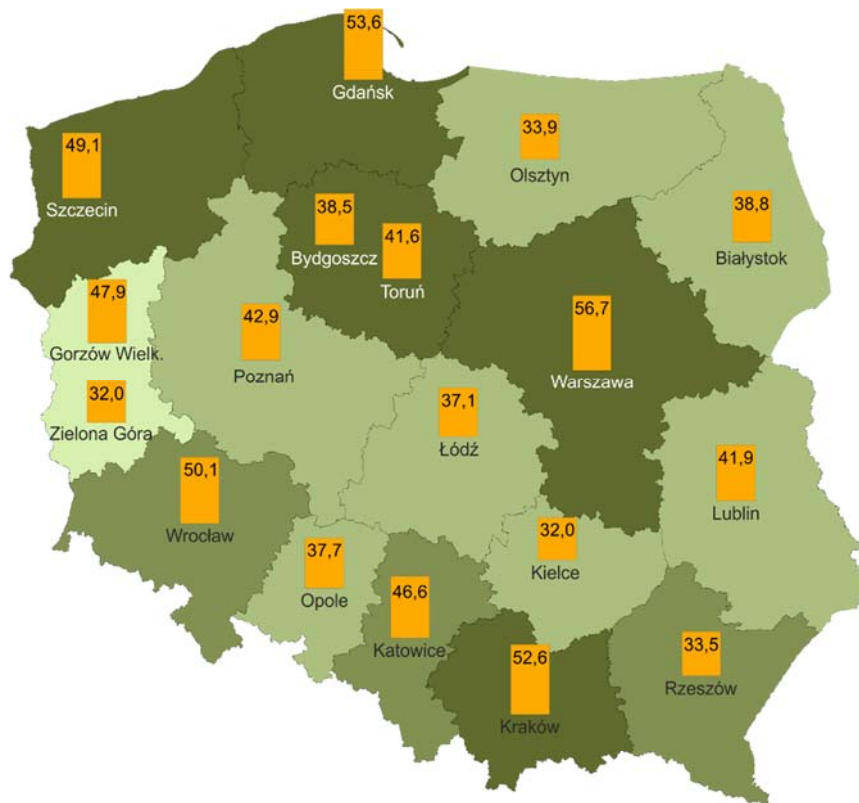
PRZESTĘPSTWA STWIERDZONE PRZEZ POLICJĘ W ZAKOŃCZONYCH POSTĘPOWANIACH



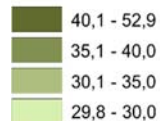
- TURYSTYKA -

(w okresie I-IX 2017 r.)

STOPIEŃ WYKORZYSTANIA MIEJSC NOCLEGOWYCH



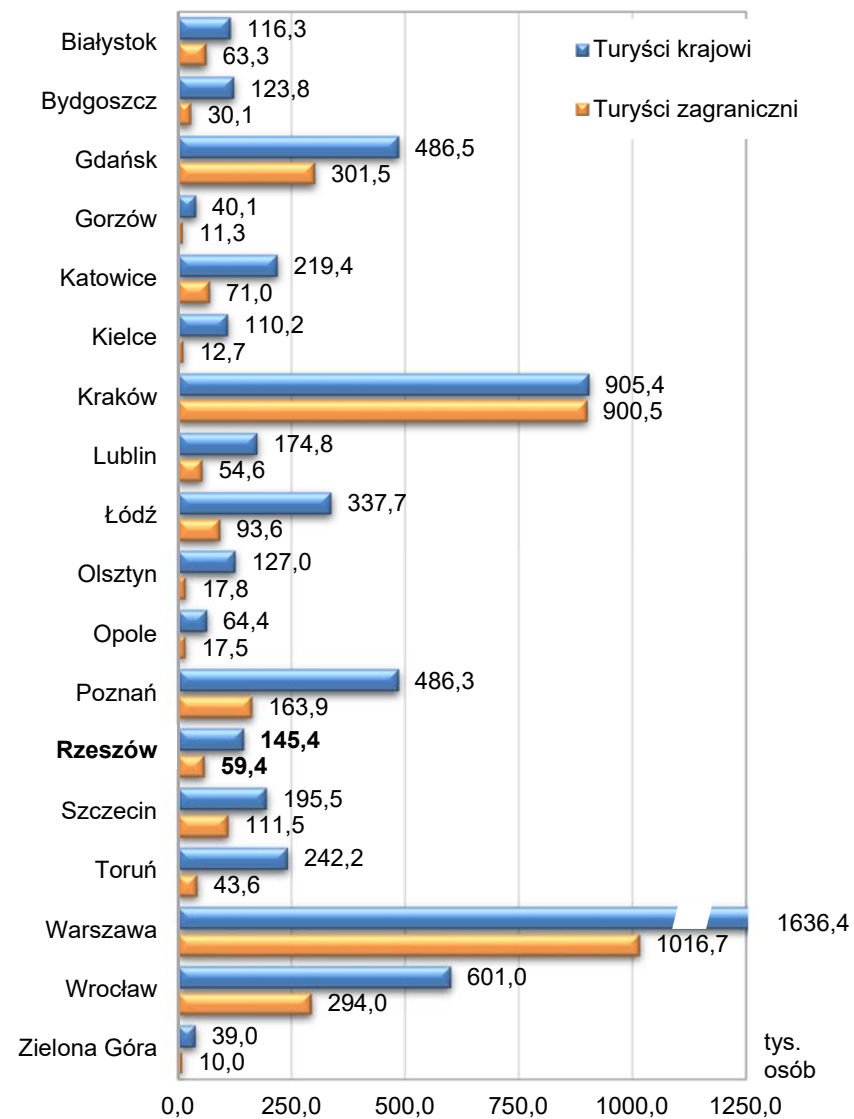
Stożek wykorzystania miejsc noclegowych w województwie w %



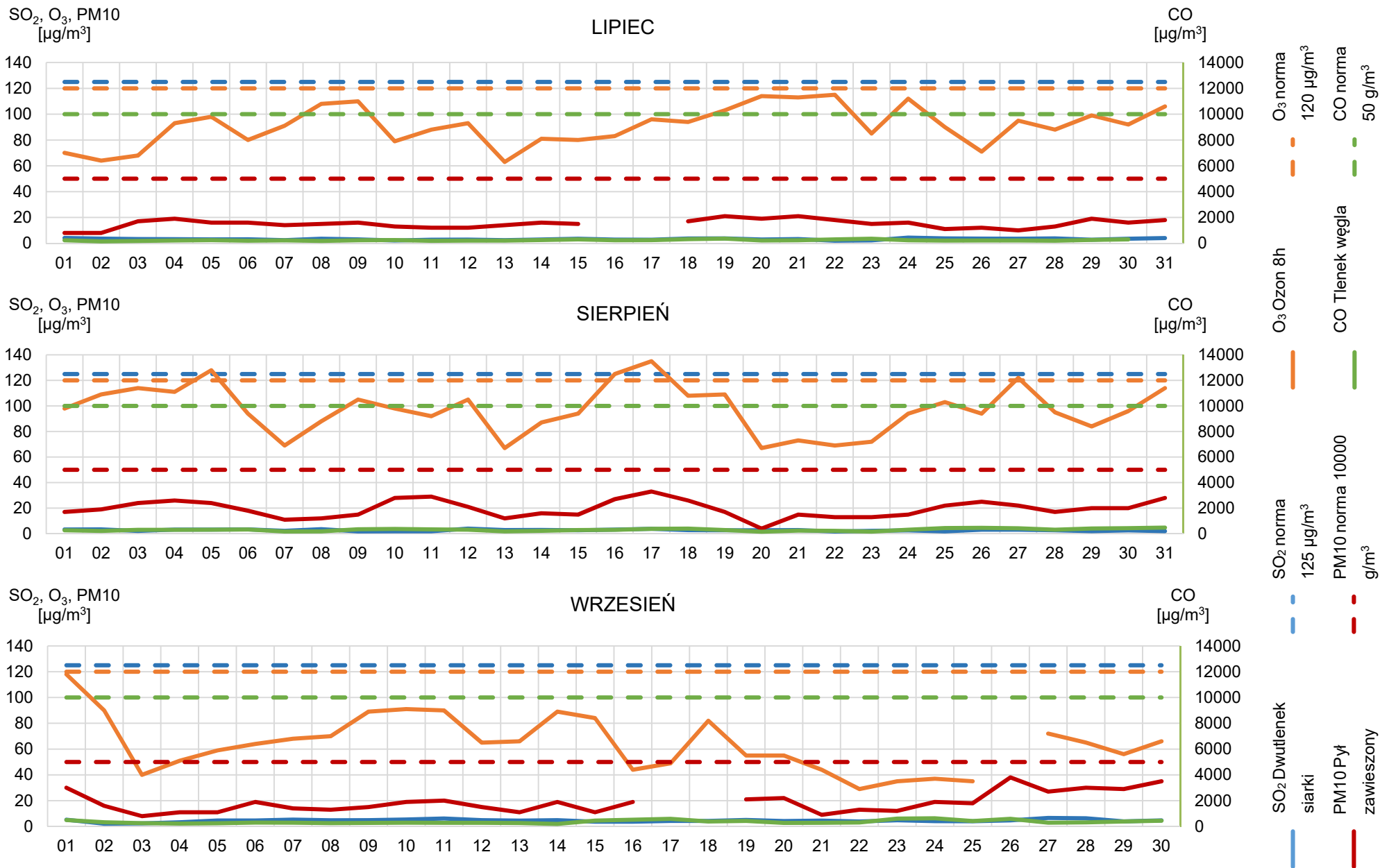
Stożek wykorzystania miejsc noclegowych w miastach wojewódzkich w %



KORZYSTAJĄCY Z NOCLEGÓW W TURYSTYCZNYCH OBIEKTACH NOCLEGOWYCH

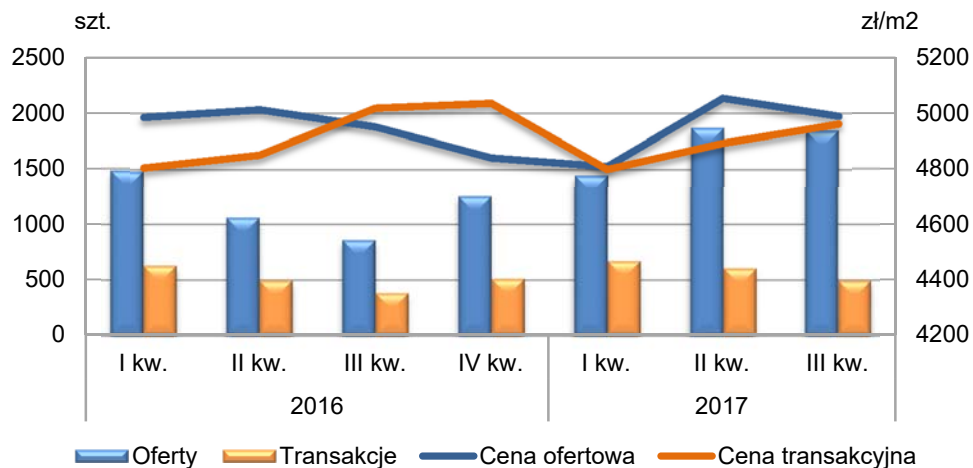


INDEKS JAKOŚCI POWIETRZA

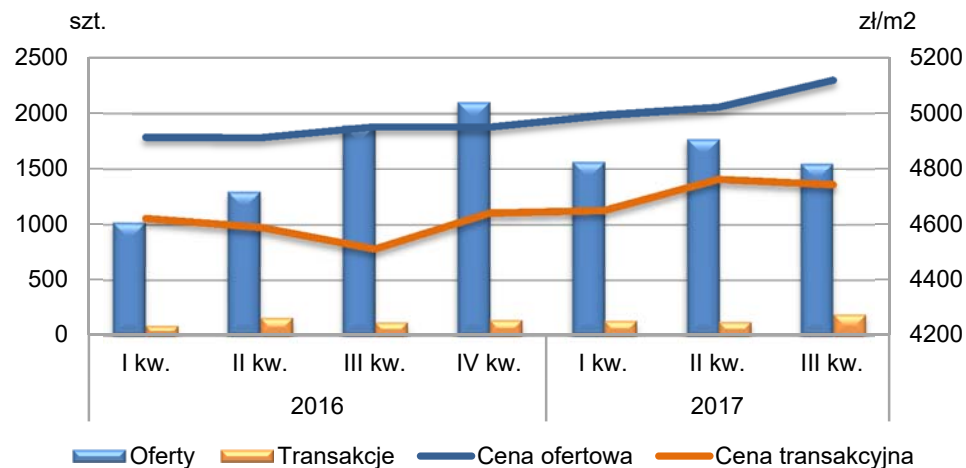


RZESZOWSKI RYNEK NIERUCHOMOŚCI MIESZKANIOWYCH

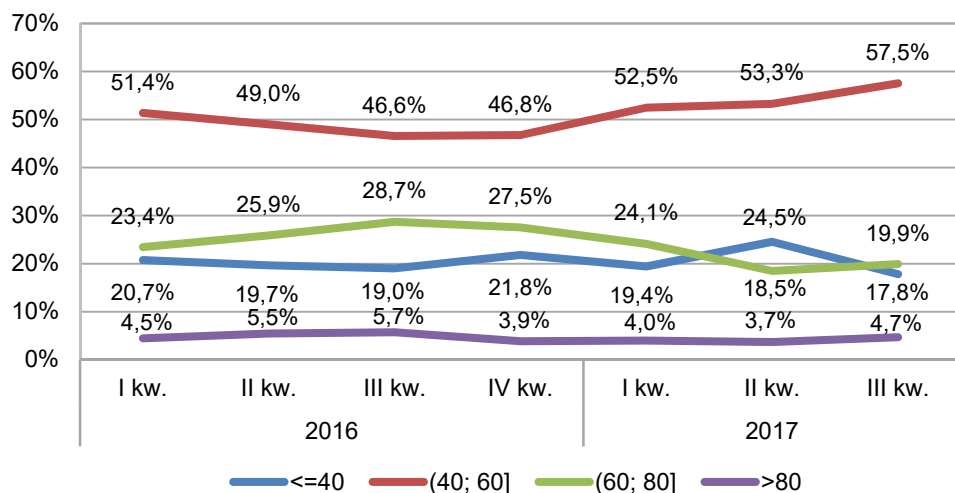
RYNEK PIERWOTNY



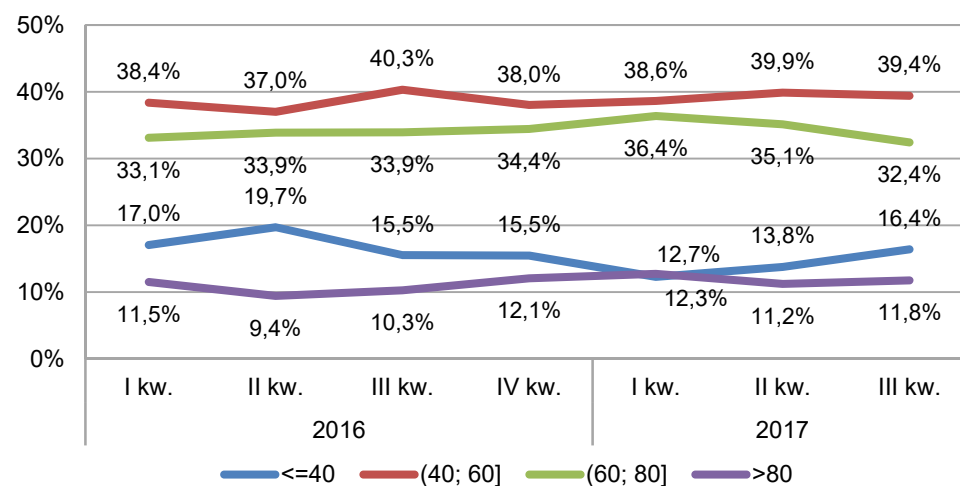
RYNEK WTÓRNY



STRUKTURA MIESZKAŃ WEDŁUG POWIERZCHNI UŻYTKOWEJ NA RYNKU PIERWOTNYM – OFERTY

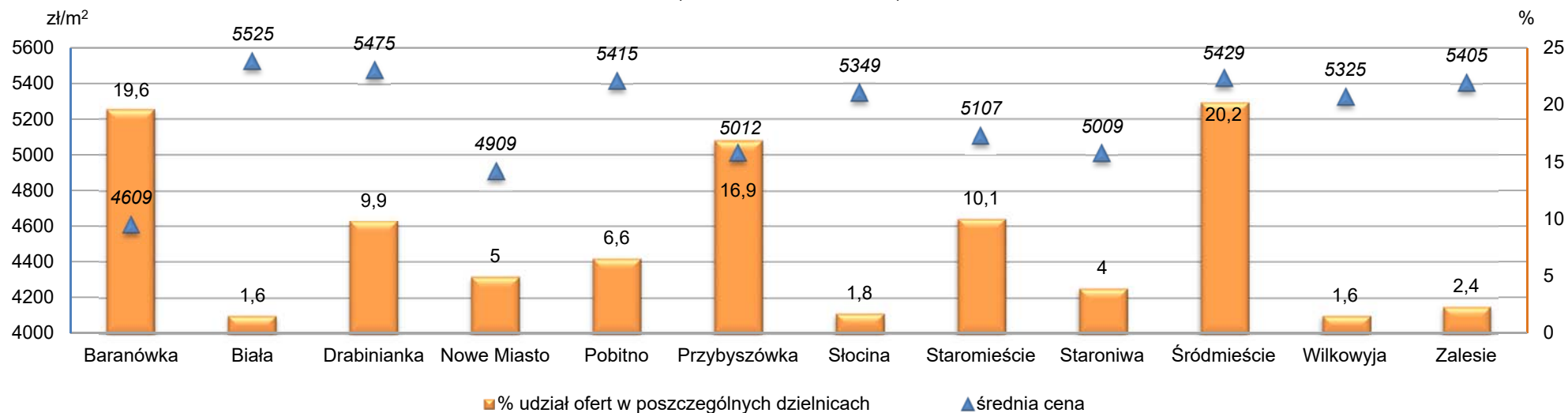


STRUKTURA MIESZKAŃ WEDŁUG POWIERZCHNI UŻYTKOWEJ NA RYNKU WTÓRNYM – OFERTY

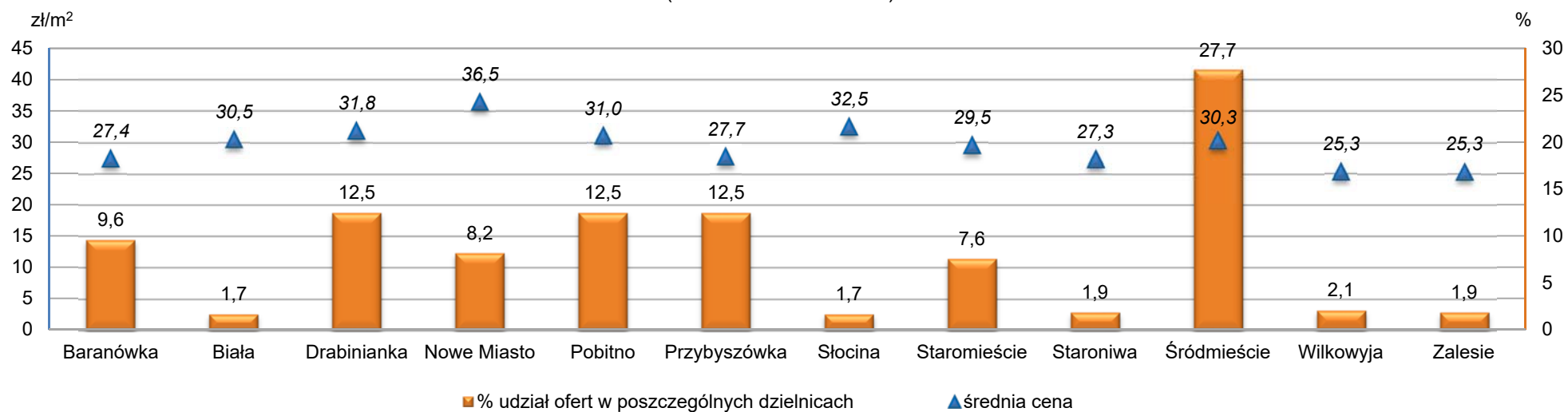


ŹRÓDŁO: BADANIA WŁASNE NBP O/O RZESZÓW

CENA ZA M² ORAZ UDZIAŁ OFERT NA RYNKU WTÓRNYM W POSZCZEGÓLNYCH DZIELNICACH RZESZOWA – SPRZEDAŻ
(w okresie VI-IX 2017 r.)



CENA ZA M² ORAZ UDZIAŁ OFERT NA RYNKU WTÓRNYM W POSZCZEGÓLNYCH DZIELNICACH RZESZOWA – WYNAJEM
(w okresie VI-IX 2017 r.)



ŹRÓDŁO: BADANIA WŁASNE NBP O/O RZESZÓW