



Urząd Statystyczny w Rzeszowie



# ZMIANY STRUKTURALNE GRUP PODMIOTÓW GOSPODARKI NARODOWEJ WPISANYCH DO REJESTRU REGON W WOJEWÓDZTWIE PODKARPACKIM W LATACH 2009-2010

## OBJAŚNIENIA ZNAKÓW UMOWNYCH

- Kreska (-) – zjawisko nie wystąpiło.
- Znak x – wypełnienie pozycji jest niemożliwe lub niecelowe.
- Znak  $\Delta$  – oznacza, że nazwy zostały skrócone w stosunku do obowiązującej klasyfikacji; ich pełne nazwy podano w uwagach metodycznych do publikacji na str. 13.
- „W tym” – oznacza, że nie podaje się wszystkich składników sumy.

## UŻYWANE SKRÓTY

- art. = artykuł
- pkt = punkt
- cd. = ciąg dalszy
- dok. = dokończenie
- poz. = pozycja
- Dz.U. = Dziennik Ustaw
- r. = rok
- itp. = i tym podobne
- tabl. = tablica
- nr = numer
- tys. = tysiąc
- z o.o. = z ograniczoną odpowiedzialnością
- z późn. zm. = z późniejszymi zmianami
- tzn. = to znaczy
- ust. = ustęp
- PKD = Polska Klasyfikacja Działalności
- tzw. = tak zwany



Urząd Statystyczny w Rzeszowie

**Zmiany strukturalne grup podmiotów gospodarki  
narodowej wpisanych do rejestru REGON  
w województwie podkarpackim  
w latach 2009-2010**

*Informacje i opracowania statystyczne*

Rzeszów 2011

Redakcja merytoryczna:

Wiesława Magryś, Marta Krzyżak – Wydział Rejestrów i Realizacji Badań  
Urzędu Statystycznego w Rzeszowie

Redakcja techniczna i opracowanie graficzne:

Wydział Rejestrów i Realizacji Badań oraz Wydział Analiz i Opracowań Zbiorczych  
Urzędu Statystycznego w Rzeszowie

Projekt okładki:

Mirosław Koszela

ISSN 2080-4040

**Prosimy o podanie źródła przy publikowaniu danych US**

---

URZĄD STATYSTYCZNY W RZESZOWIE  
ul. Jana III Sobieskiego 10, 35-959 Rzeszów  
tel.: 17 8535210, 17 8535219; fax: 17 8535157  
<http://www.stat.gov.pl/rzesz>  
e-mail: SekretariatUSRze@stat.gov.pl

---

## PRZEDMOWA

Urząd Statystyczny w Rzeszowie przekazuje do rąk Czytelników trzecie wydanie publikacji o zmianach strukturalnych grup podmiotów gospodarki narodowej wpisanych do rejestru REGON w województwie podkarpackim.

W publikacji zaprezentowano dane o liczbie i strukturze podmiotów gospodarki narodowej według sekcji i działów Polskiej Klasyfikacji Działalności PKD 2007, pracujących oraz form prawnych. Zakres czasowy opracowania obejmuje głównie lata 2009-2010, niektóre dane przedstawiono od roku 2000 oraz na tle kraju i pozostałych województw.

Na publikację składają się: uwagi metodyczne, w których zawarto opis celu i zakresu rejestru REGON, słownik podstawowych pojęć i definicji, część tabelaryczna prezentująca zmiany w liczbie i strukturze podmiotów gospodarki narodowej oraz wykresy i mapy.

Mam nadzieję, że niniejsze opracowanie spotka się z zainteresowaniem i okaże się przydatne dla osób i instytucji zajmujących się prezentowaną problematyką.

Jednocześnie zwracam się z uprzejmą prośbą o opinie, uwagi i wnioski, dotyczące zarówno zakresu tematycznego, jak i sposobu prezentacji danych, co pomoże w tworzeniu kolejnych opracowań o podmiotach gospodarki narodowej.

Dyrektor Urzędu Statystycznego  
w Rzeszowie



dr Marek Cierpiat-Wolan

Rzeszów, maj 2011 r.

## **PREFACE**

*Statistical Office in Rzeszów presents the third edition of the publication on changes in the structure of entities of the national economy registered in the REGON register in Podkarpackie voivodship.*

*The work presents data on the number and structure of entities of the national economy by sections and divisions of Polish Classification of Activities PKD 2007, employed persons and legal forms. Time range includes mainly the years 2009-2010, selected data were presented from the year 2000 and in comparison with the country and other voivodships.*

*The publication consists of methodological notes, which includes description of the purpose and scope of the REGON register, glossary of basic terms and definitions, tabular part – showing changes in the number and structure of the entities of the national economy as well as charts and graphs.*

*I hope that the publication will prove to be a useful source of information both for individuals and institutions interested in this subject matter.*

*I would also appreciate any remarks and suggestions, both concerning the content and presentation of data, which could contribute to improving further studies on the entities of the national economy .*

*Director  
of the Statistical Office in Rzeszów*



*Marek Cierpiat-Wolan, PhD*

*Rzeszów, May 2011*

## SPIS RZECZY

	tabl.	str.
Przedmowa .....	x	3
Uwagi metodyczne .....	x	11
Podmioty gospodarki narodowej według wybranych podstawowych i szczególnych form prawnych w rejestrze REGON (schemat) .....	x	14
Wniosek o wpis do Krajowego Rejestru Urzędowego Podmiotów Gospodarki Narodowej lub o zmianę cech objętych wpisem (RG-1) .....	x	15
Wniosek o skreślenie podmiotu z Krajowego Rejestru Urzędowego Podmiotów Gospodarki Narodowej (RG-2) .....	x	19
Słownik pojęć .....	x	20
Wyniki badań – synteza .....	x	26
<b>TABLICE PRZEGLĄDOWE</b>		
Województwo podkarpackie na tle kraju (2000, 2004-2010) .....	I	29
Podmioty gospodarki narodowej według sekcji Polskiej Klasyfikacji Działalności (PKD) (2009-2010) .....	II	30
Podmioty gospodarki narodowej według wybranych form prawnych i województw (2009, 2010) .....	III	31
Podmioty gospodarki narodowej na 10 tys. ludności według form prawnych i województw (2009, 2010) .....	IV	33
Podmioty gospodarki narodowej według sektorów własności i form prawnych (2000, 2004-2010) .....	V	34
Podmioty gospodarki narodowej według przewidywanej liczby pracujących (2000, 2004-2010) .....	VI	35
Podmioty gospodarki narodowej według wybranych form prawnych i przewidywanej liczby pracujących (2000, 2004-2010) .....	VII	36
Podmioty gospodarki narodowej według form finansowania (2000, 2004-2010) .....	VIII	37
Podmioty gospodarki narodowej według podregionów i powiatów (2000, 2004-2010) .....	IX	38
Osoby fizyczne prowadzące działalność gospodarczą według płci, podregionów i powiatów (2004-2010) .....	X	40
<b>TABLICE</b>		
Podmioty gospodarki narodowej według przewidywanej liczby pracujących oraz sekcji Polskiej Klasyfikacji Działalności (PKD) (2009, 2010) .....	1	47
Podmioty gospodarki narodowej według przewidywanej liczby pracujących oraz podregionów i powiatów (2009, 2010) .....	2	57
Podmioty gospodarki narodowej według wybranych form prawnych oraz sekcji Polskiej Klasyfikacji Działalności (PKD) (2009, 2010) .....	3	71

	tabl.	str.
Podmioty gospodarki narodowej według wybranych form prawnych w układzie podregionów i powiatów (2009, 2010) .....	4	73
Podmioty gospodarki narodowej według form prawnych i rodzajów działalności (2009, 2010) .....	5	75
Podmioty gospodarki narodowej nowo zarejestrowane według sekcji Polskiej Klasyfikacji Działalności (PKD) (2009, 2010) .....	6	78
Podmioty gospodarki narodowej nowo zarejestrowane według podregionów i powiatów (2009, 2010) .....	7	80
Podmioty gospodarki narodowej wyrejestrowane według sekcji Polskiej Klasyfikacji Działalności (PKD) (2009, 2010) .....	8	84
Podmioty gospodarki narodowej wyrejestrowane według podregionów i powiatów (2009, 2010) .....	9	86
Spółki handlowe według form prawnych oraz sekcji Polskiej Klasyfikacji Działalności (PKD) (2009, 2010) .....	10	88
Spółki handlowe według rodzaju kapitału oraz form prawnych (2009, 2010) .....	11	90
Spółki handlowe według rodzaju kapitału w układzie podregionów i powiatów (2009, 2010) .....	12	92
Osoby fizyczne prowadzące działalność gospodarczą według sekcji Polskiej Klasyfikacji Działalności (PKD) w układzie podregionów, powiatów i gmin (2009, 2010) .....	13	96
Podmioty gospodarki narodowej według sektorów własności, form prawnych oraz podregionów, powiatów i gmin (2009, 2010) .....	14	112
Podmioty gospodarki narodowej według wybranych sekcji Polskiej Klasyfikacji Działalności (PKD) oraz podregionów, powiatów i gmin (2009, 2010) .....	15	128
Podmioty gospodarki narodowej w miastach na prawach powiatu według sektorów własności, wybranych form prawnych oraz sekcji Polskiej Klasyfikacji Działalności (PKD) (2009, 2010) .....	16	144

MAPY	nr	str.
Podmioty gospodarki narodowej według województw (2009, 2010).....	1	28
Podział województwa podkarpackiego na podregiony i powiaty.....	2	42
Podział województwa podkarpackiego na powiaty i gminy.....	3	43
Podmioty gospodarki narodowej na 10 tys. ludności według województw (2009, 2010).....	4	44
Osoby fizyczne prowadzące działalność gospodarczą na 10 tys. ludności według województw .....	5	45
Struktura podmiotów gospodarki narodowej według sektorów własności i województw (2009, 2010) .....	6	46
Podmioty gospodarki narodowej według powiatów (2009, 2010) .....	7	69
Podmioty gospodarki narodowej na 10 tys. ludności według powiatów (2009, 2010) .....	8	70



WYKRESY	nr	str.
Podmioty gospodarki narodowej na 10 tys. ludności (2000, 2004-2010) .....	1	29
Struktura podmiotów gospodarki narodowej według przewidywanej liczby pracujących (2009, 2010) .....	2	35
Struktura podmiotów gospodarki narodowej według wybranych sekcji PKD (2009, 2010) .....	3	55
Struktura podmiotów i pracujących w podmiotach gospodarki narodowej według klas wielkości (2009, 2010) .....	4	56
Spółki handlowe i cywilne (2000, 2004-2010) .....	5	72
Podmioty gospodarki narodowej nowo zarejestrowane według sekcji PKD (2009, 2010) ..	6	77
Podmioty gospodarki narodowej wyrejestrowane według sekcji PKD (2009, 2010) .....	7	83
Spółki handlowe według rodzaju kapitału (2009, 2010) .....	8	91
Spółki handlowe z udziałem kapitału zagranicznego według wybranych sekcji PKD (2009, 2010) .....	9	91
Osoby fizyczne prowadzące działalność gospodarczą według wybranych sekcji PKD w 2009 r. ....	10	94
Osoby fizyczne prowadzące działalność gospodarczą według wybranych sekcji PKD w 2010 r. ....	11	95

## CONTENTS

	<i>table</i>	<i>page</i>
<i>Preface</i> .....	x	3
<i>Methodological notes</i> .....	x	11
<i>Entities of the national economy by selected general and particular legal forms in the REGON register (diagram)</i> .....	x	14
<i>Application for registration in the National Register of Business Entities or for data change registration (RG-1)</i> .....	x	15
<i>Application for deletion of the entity from the National Register of Business Entities (RG-2)</i> .....	x	19
<i>Glossary of selected terms</i> .....	x	20
<i>Results of surveys – synthesis</i> .....	x	26
 <b>REVIEW TABLES</b>		
<i>Podkarpackie voivodship compared to the country (2000, 2004-2010)</i> .....	I	29
<i>Entities of the national economy by sections of the Polish Classification of Activities (PKD) (2009-2010)</i> .....	II	30
<i>Entities of the national economy by selected legal forms and voivodships (2009, 2010) ....</i>	III	31
<i>Entities of the national economy per 10 thous. population by legal forms and voivodships (2009, 2010)</i> .....	IV	33
<i>Entities of the national economy by ownership sectors and legal forms (2000, 2004-2010)</i> .....	V	34
<i>Entities of the national economy by the expected number of employed persons (2000, 2004-2010)</i> .....	VI	35
<i>Entities of the national economy by selected legal forms and the expected number of employed persons (2000, 2004-2010)</i> .....	VII	36
<i>Entities of the national economy by financing forms (2000, 2004-2010)</i> .....	VIII	37
<i>Entities of the national economy by subregions and powiats (2000, 2004-2010)</i> .....	IX	38
<i>Natural persons running economic activity by sex, subregions and powiats (2004-2010) ..</i>	X	40
 <b>TABLES</b>		
<i>Entities of the national economy by the expected number of employed persons and sections of the Polish Classification of Activities (PKD) (2009, 2010)</i> .....	1	47
<i>Entities of the national economy by the expected number of employed persons as well as subregions and powiats (2009, 2010)</i> .....	2	57
<i>Entities of the national economy by selected legal forms and sections of the Polish Classification of Activities (PKD) (2009, 2010)</i> .....	3	71

	<i>table</i>	<i>page</i>
<i>Entities of the national economy by selected legal forms, subregions and powiats (2009, 2010) .....</i>	4	73
<i>Entities of the national economy by legal forms and kinds of activity (2009, 2010) .....</i>	5	75
<i>Newly registered entities of the national economy by sections of the Polish Classification of Activities (PKD) (2009, 2010) .....</i>	6	78
<i>Newly registered entities of the national economy by subregions and powiats (2009, 2010) .....</i>	7	80
<i>Deleted entities of the national economy by sections of the Polish Classification of Activities (PKD) (2009, 2010) .....</i>	8	84
<i>Deleted entities of the national economy by subregions and powiats (2009, 2010) .....</i>	9	86
<i>Commercial companies by legal forms and sections of the Polish Classification of Activities (PKD) (2009, 2010) .....</i>	10	88
<i>Commercial companies by capital type and legal forms (2009, 2010) .....</i>	11	90
<i>Commercial companies by capital type, subregions and powiats (2009, 2010) .....</i>	12	92
<i>Natural persons carrying out economic activity by sections of the Polish Classification of Activities (PKD), subregions, powiats and gminas (2009, 2010) .....</i>	13	96
<i>Entities of the national economy by ownership sectors, legal forms as well as subregions, powiats and gminas (2009, 2010) .....</i>	14	112
<i>Entities of the national economy by selected sections of the Polish Classification of Activities (PKD) as well as subregions, powiats and gminas (2009, 2010) .....</i>	15	128
<i>Entities of the national economy in the cities-powiats by ownership sectors, selected legal forms and sections of the Polish Classification of Activities (PKD) (2009, 2010) .....</i>	16	144
<b>MAPS</b>	<b><i>no.</i></b>	<b><i>page</i></b>
<i>Entities of the national economy by voivodships (2009, 2010) .....</i>	1	28
<i>Subregions and powiats of Podkarpackie voivodship .....</i>	2	42
<i>Powiats and gminas of Podkarpackie voivodship .....</i>	3	43
<i>Entities of the national economy per 10 thous. population by voivodships (2009, 2010) .....</i>	4	44
<i>Natural persons carrying out economic activity per 10 thous. population by voivodships .....</i>	5	45
<i>Structure of entities of the national economy by ownership sectors and voivodships (2009 2010) .....</i>	6	46
<i>Entities of the national economy by powiats (2009, 2010) .....</i>	7	69
<i>Entities of the national economy per 10 thous. population by powiats (2009, 2010) .....</i>	8	70

<i>CHARTS</i>	<i>no.</i>	<i>page</i>
<i>Entities of the national economy per 10 thous. population (2000, 2004-2010) .....</i>	1	29
<i>Structure of entities of the national economy by the expected number of employed persons (2009, 2010) .....</i>	2	35
<i>Structure of entities of the national economy by selected PKD sections (2009, 2010).....</i>	3	55
<i>Structure of entities and employed persons in entities of the national economy by size classes (2009, 2010) .....</i>	4	56
<i>Commercial and civil law companies (2000, 2004-2010).....</i>	5	72
<i>Newly registered entities of the national economy by PKD sections (2009, 2010) .....</i>	6	77
<i>Deleted entities of the national economy by PKD sections (2009, 2010) .....</i>	7	83
<i>Commercial companies by capital type (2009, 2010) .....</i>	8	91
<i>Commercial companies with foreign capital share by selected PKD sections (2009, 2010) .....</i>	9	91
<i>Natural persons carrying out economic activity by selected PKD sections in 2009 .....</i>	10	94
<i>Natural persons carrying out economic activity by selected PKD sections in 2010 .....</i>	11	95

## UWAGI METODYCZNE

Źródłem publikowanych danych jest Krajowy Rejestr Urzędowy Podmiotów Gospodarki Narodowej REGON, który jest rejestrem administracyjnym prowadzonym przez Prezesa GUS w oparciu o przepisy ustawy z dnia 29 czerwca 1995 r. o statystyce publicznej (Dz.U. nr 88, poz. 439 z późn. zm.) i rozporządzenia Rady Ministrów z dnia 27 lipca 1999 r. w sprawie sposobu i metodologii prowadzenia i aktualizacji rejestru podmiotów gospodarki narodowej, w tym wzorów wniosków, ankiet i zaświadczeń, oraz szczegółowych warunków i trybu współdziałania służb statystyki publicznej z innymi organami prowadzącymi urzędowe rejestry i systemy informacyjne administracji publicznej (Dz.U. nr 69, poz. 763 z późn. zm.). Rejestr REGON tworzony jest na podstawie informacji zgłoszonych do niego przez podmioty. W świetle tych przepisów wpisowi do rejestru REGON podlegają:

- osoby prawne,
- jednostki organizacyjne niemające osobowości prawnej,
- osoby fizyczne prowadzące działalność gospodarczą,
- jednostki lokalne wyżej wymienionych podmiotów czyli zakłady, oddziały, filie położone w miejscu zidentyfikowanym odrębnym adresem, pod którym lub z którego prowadzona jest działalność co najmniej przez jedną osobę pracującą.

Publikacja prezentuje podmioty gospodarki narodowej zarejestrowane w Krajowym Rejestrze Urzędowym Podmiotów Gospodarki Narodowej REGON (bez osób prowadzących indywidualne gospodarstwa w rolnictwie i bez jednostek lokalnych, tzn. zakładów, oddziałów, filii utworzonych przez jednostki prawne), czyli osoby prawne, jednostki organizacyjne niemające osobowości prawnej, osoby fizyczne prowadzące działalność gospodarczą. Zgodnie z definicją osoby fizycznej prowadzącej działalność gospodarczą wprowadzoną od 31 marca 2009 r. w art. 42 ust. 2 ustawy o statystyce publicznej grupa osób fizycznych podlegających wpisowi do rejestru REGON została poszerzona o osoby fizyczne prowadzące działalność gospodarczą jako wspólnicy spółki cywilnej.

Rejestr REGON funkcjonuje od 1976 r., a jego podstawową funkcją jest identyfikowanie podmiotów gospodarki narodowej w sposób jednoznaczny, co realizuje się poprzez nadawanie im niepowtarzalnych numerów identyfikacyjnych REGON. Rejestr jest bieżąco uaktualniany na podstawie wniosków zgłaszanych przez jednostki prawne. Na stronach 16-20 zostały przedstawione formularze RG-1 (wniosek o wpis do krajowego rejestru urzędowego podmiotów gospodarki narodowej lub o zmianę cech objętych wpisem) i RG-2 (wniosek o skreślenie podmiotu z krajowego rejestru urzędowego podmiotów gospodarki narodowej). W wyniku zmian przepisów prawnych wprowadzonych przez ustawę z dnia 19 grudnia 2008 r. o zmianie ustawy o swobodzie działalności gospodarczej oraz o zmianie niektórych innych ustaw (Dz.U. z 2009 r. Nr 18, poz. 97) od dnia 31 marca 2009 r. podstawą dokonania wpisu w rejestrze REGON osoby fizycznej podlegającej wpisowi do ewidencji działalności gospodarczej jest wniosek EDG-1 (wniosek o wpis do ewidencji działalności gospodarczej), którego wzór jest opublikowany w załączniku do rozporządzenia Rady Ministrów z dnia 24 marca 2009 r. w sprawie wzoru wniosku o wpis do ewidencji działalności gospodarczej (Dz.U. Nr 50, poz. 399).

Powstawanie podmiotów gospodarki narodowej oraz podejmowanie i prowadzenie przez nie działalności jest regulowane przepisami różnych ustaw. Ustawa o statystyce publicznej w art. 42 ust. 1 wymaga, aby każdy wpis do rejestru REGON (poza wyjątkami nieregulowanymi w prawie polskim) był udokumentowany wypisem (wyciągiem, zaświadczeniem) potwierdzającym powstanie podmiotu lub podjęcie przez niego działalności. Wspomniane dokumenty wskazują jednoznacznie na formę prawną, formę własności i rodzaj działalności podmiotu gospodarki narodowej. Wymienione kategorie są w systemie REGON ujęte w uporządkowany układ (odpowiednio w klasyfikacje: form prawnych, form własności i rodzajów działalności według PKD) stosownie do przepisów §§ od 8 do 10 rozporządzenia Rady Ministrów z dnia 27 lipca 1999 r. W przywołanym wyżej rozporządzeniu Rady Ministrów,

szczególną rolę odgrywa § 8, w którym określono formę prawną i jej kody przypisane każdemu podmiotowi w rejestrze REGON. Forma prawna jest kategorią określającą status jednostki prawnej (tzw. podstawowa forma prawna) oraz odrębność uregulowań prawnych dotyczących powstania i funkcjonowania jednostek prawnych (tzw. szczególna forma prawna).

Dane – jeśli nie zaznaczono inaczej – opracowano zgodnie z każdorazowym stanem organizacyjnym gospodarki narodowej, a informacje o województwie zaprezentowano według podziału administracyjnego obowiązującego w danym roku. Przez „miasta” rozumie się obszar położony w granicach administracyjnych tych jednostek, przez „wieś” – pozostałe terytorium województwa (gminy).

Z dniem 1 stycznia 2009 r. w województwie podkarpackim gmina Brzostek uzyskała status gminy miejsko-wiejskiej (rozporządzenie Rady Ministrów z dnia 28 lipca 2008 r., Dz.U. Nr 137, poz. 860).

Od dnia 1 stycznia 2010 r. gminy Kołaczyce i Przecław uzyskały status gmin miejsko-wiejskich, natomiast z gminy Dukla została wyodrębniona gmina Jaśliska (rozporządzenie Rady Ministrów z dnia 28 lipca 2009 Dz.U. Nr 120 , poz. 1000).

Liczba podmiotów według stanu w dniu 31 grudnia 2009 r. powiększona o liczbę podmiotów nowo powstałych w 2010 r. i pomniejszona o liczbę podmiotów zlikwidowanych w 2010 r. nie pokrywa się z liczbą według stanu w dniu 31 grudnia 2010 r. Różnice te wynikają z metodologii rejestru REGON, która dopuszcza przekształcenie spółki cywilnej w spółkę handlową, spółki handlowej w inną spółkę handlową, przedsiębiorstwa państwowego w jednoosobową spółkę Skarbu Państwa bez konieczności likwidacji i nadawania nowego numeru identyfikacyjnego REGON oraz przepływów międzywojewódzkich (tj. zmiany siedziby podmiotu lub miejsca zamieszkania osoby fizycznej na inne województwo).

Dane prezentowane według sektorów własności obejmują:

- **sektor publiczny** – grupujący własność państwową (Skarbu Państwa i państwowych osób prawnych), własność jednostek samorządu terytorialnego oraz „własność mieszana” z przewagą kapitału (mienia) podmiotów sektora publicznego,
- **sektor prywatny** – grupujący własność prywatną krajową (osób fizycznych i pozostałych jednostek prywatnych), własność zagraniczną (osób zagranicznych) oraz „własność mieszana” z przewagą kapitału (mienia) podmiotów sektora prywatnego i brakiem przewagi sektorowej w kapitale (mieniu) podmiotu.

„**Własność mieszana**” określana jest głównie dla spółek i wyznaczana na podstawie struktury kapitału (mienia) deklarowanego we wniosku rejestracyjnym spółki, składanym przy rejestracji podmiotów w REGON-ie.

W stosunku do obowiązującej PKD dokonano dodatkowego grupowania, ujmując pod pojęciem „**Przemysł**” sekcje: „Górnictwo i wydobywanie”, „Przetwórstwo przemysłowe”, „Wytwarzanie i zaopatrywanie w energię elektryczną, gaz, parę wodną, gorącą wodę i powietrze do układów klimatyzacyjnych” oraz „Dostawa wody; gospodarowanie ściekami i odpadami oraz działalność związana z rekultywacją”.

Podmioty zaliczono do poszczególnych sekcji PKD w oparciu o rodzaj podstawowej działalności deklarowanej w momencie dokonywania rejestracji w rejestrze REGON lub po wprowadzeniu zmiany zgłoszonej przez podmiot.

Od 2003 r. przedszkola i oddziały przedszkolne przy szkołach podstawowych zaliczane są do sekcji "Edukacja" (do 2002 r. zaliczane były do sekcji „Ochrona zdrowia i pomoc społeczna”).

W publikacji zastosowano skróty nazw niektórych sekcji i działów PKD 2007; skrócone nazwy oznaczone zostały w tablicach znakiem <sup>Δ</sup>.

Zestawienie skrótów i pełnych nazw podaje się poniżej:

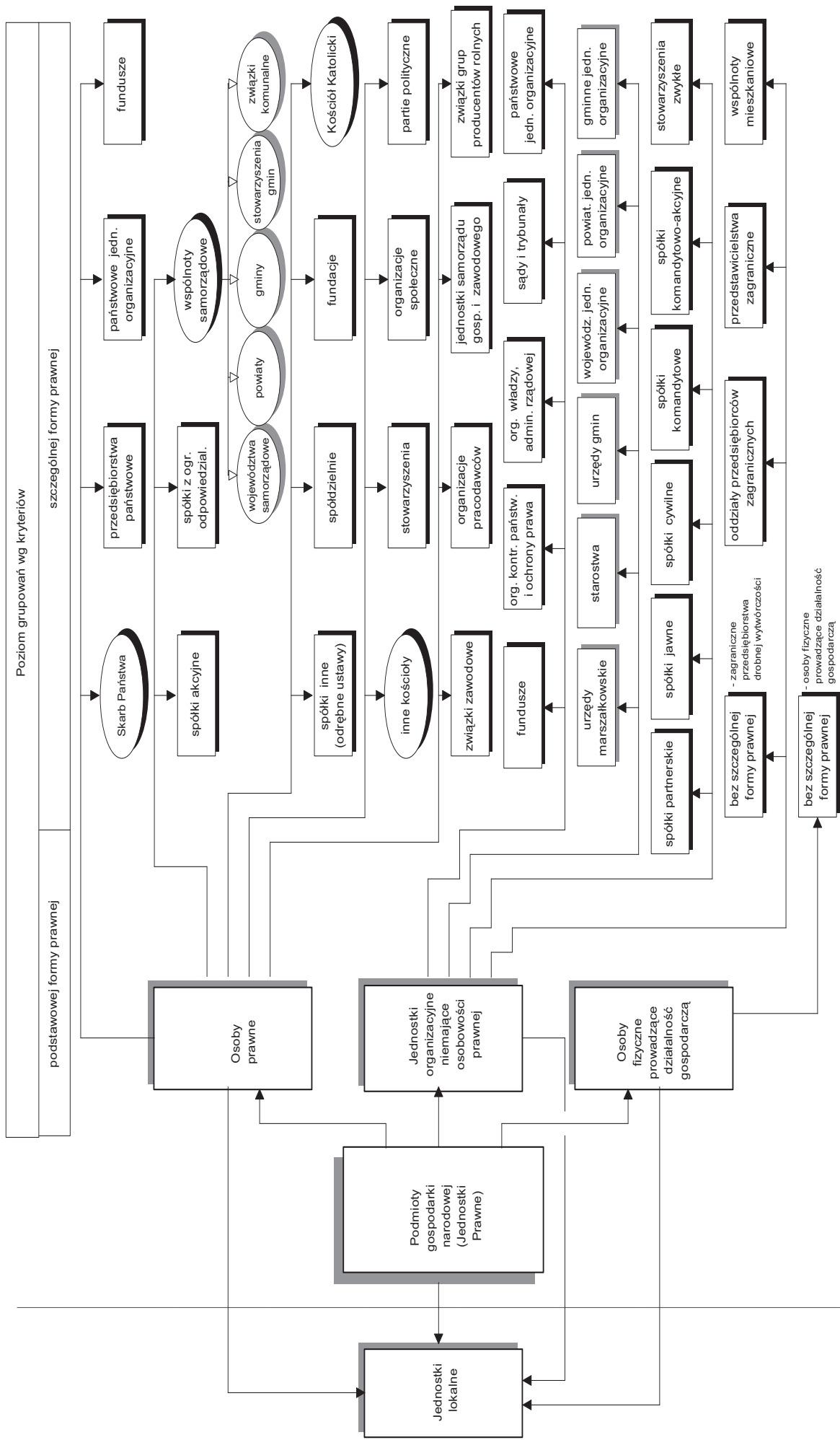
skrót	S e k c j e	pełna nazwa
Wytwarzanie i zaopatrywanie w energię elektryczną, gaz, parę wodną i gorącą wodę		Wytwarzanie i zaopatrywanie w energię elektryczną, gaz, parę wodną i gorącą wodę i powietrze do układów klimatyzacyjnych
Dostawa wody; gospodarowanie ściekami i odpadami; rekultywacja		Dostawa wody; gospodarowanie ściekami i odpadami oraz działalność związana z rekultywacją
Handel; naprawa pojazdów samochodowych		Handel hurtowy i detaliczny; naprawa pojazdów samochodowych, włączając motocykle
Zakwaterowanie i gastronomia		Działalność związana z zakwaterowaniem i usługami gastronomicznymi
Obsługa rynku nieruchomości		Działalność związana z obsługą rynku nieruchomości
Administracja i działalność wspierająca		Działalność w zakresie usług administrowania i działalność wspierająca

#### D z i a ł y

Uprawy rolne, chów i hodowla zwierząt, łowiectwo		Uprawy rolne, chów i hodowla zwierząt, łowiectwo, włączając działalność usługową
Handel hurtowy i detaliczny pojazdami samochodowymi oraz ich naprawa, włączając motocykle		Handel hurtowy i detaliczny pojazdami samochodowymi; naprawa pojazdów samochodowych
Handel hurtowy		Handel hurtowy, z wyłączeniem handlu pojazdami samochodowymi
Handel detaliczny		Handel detaliczny z wyłączeniem handlu detalicznego pojazdami samochodowymi
Transport lądowy i rurociągowy		Transport lądowy oraz transport rurociągowy
Działalność związana z oprogramowaniem i doradztwo w zakresie informatyki		Działalność związana z oprogramowaniem i doradztwem w zakresie informatyki oraz działalność powiązana
Finansowa działalność usługowa		Finansowa działalność usługowa, z wyłączeniem ubezpieczeń i funduszy emerytalnych
Działalność firm centralnych; doradztwo w zarządzaniu		Działalność firm centralnych (HEAD OFFICES); doradztwo związane z zarządzaniem

**Kwartalne dane dotyczące stanu podmiotów gospodarki narodowej w rejestrze REGON są zamieszczane w Biuletynie Statystycznym Województwa Podkarpackiego, którego wersja elektroniczna dostępna jest na stronie internetowej US Rzeszów:**  
<http://www.stat.gov.pl/rzesz>

# PODMIOTY GOSPODARKI NARODOWEJ WEDŁUG WYBRANYCH PODSTAWOWYCH I SZCZEGÓLNYCH FORM PRAWNYCH W REJESTRZE REGION







## RG-1

## WNIOSEK O WPIS DO KRAJOWEGO REJESTRU URZĘDOWEGO PODMIOTÓW GOSPODARKI NARODOWEJ LUB O ZMIANĘ CECH OBJĘTYCH WPISEM

• Informacje odnoszące się do osoby prawnej, jednostki organizacyjnej niemającej osobowości prawnej oznaczone są literą **P**, dotyczące osoby fizycznej prowadzącej działalność gospodarczą - literą **F**, a jednostki lokalnej<sup>a)</sup> ww. podmiotów - literą **L**

• Nazwę podmiotu, nazwisko i imiona oraz adresy należy wpisywać drukowanymi literami

Nazwa podmiotu zgłaszającego wniosek (lub pieczęć firmowa) oraz numer identyfikacji podatkowej (NIP), o ile podmiot go posiada

**01. (P,F,L) Rodzaj zgłoszenia** (otocz obwódką numer właściwej odpowiedzi)

- |   |   |
|---|---|
| 1 | wpis osoby prawnej/jednostki organizacyjnej niemającej osobowości prawnej                 |
| 2 | wpis osoby fizycznej prowadzącej działalność gospodarczą                                  |
| 3 | wpis jednostki lokalnej <sup>a)</sup> podmiotu wymienionego w poz. 1 lub 2                |
| 4 | zmiana informacji o osobie prawnej/jednostce organizacyjnej niemającej osobowości prawnej |
| 5 | zmiana informacji o osobie fizycznej prowadzącej działalność gospodarczą                  |
| 6 | zmiana informacji o jednostce lokalnej podmiotu wymienionego w poz. 1 lub 2               |

– Dla każdego z wymienionych wyżej rodzajów zgłoszenia wypełnia się odrębny wniosek RG-1.

– Zgłaszając zmiany informacji (odp. 4, 5 lub 6) podaj tylko te, które uległy zmianie.

**02. (P,F,L) Numer identyfikacyjny REGON podmiotu, którego zgłoszenie dotyczy**

\_\_\_\_\_

**03. (P,F,L) Data zaistnienia zmiany**

(dla odp. 4, 5 lub 6 w informacji nr 01)

\_\_\_\_\_ rok \_\_\_\_\_ m-c \_\_\_\_\_ dzień

**ADRES SIEDZIBY<sup>b)</sup>****07. (P,F,L) Województwo****08. (P,F,L) Powiat****09. (P,F,L) Gmina/miasto/dzielnica<sup>c)</sup>****10. (P,F,L) Kod pocztowy**

\_\_\_\_\_-\_\_\_\_\_-\_\_\_\_\_-\_\_\_\_\_-\_\_\_\_\_-\_\_\_\_\_-

**11. (P,F,L) Miejscowość, w której mieści się poczta****12. (P,F,L) Miejscowość****13. (P,F,L) Ulica****14. (P,F,L) Nr nieruchomości****15. (P,F,L) Nr lokalu****04. (P,F) Podmiot powstał** (otocz obwódką numer właściwej odpowiedzi)

- |   |  |
|---|--|
| 1 | jako jednostka nowo zorganizowana  |
| 2 | na bazie innych podmiotów; podaj w pozycji a-d 9-cyfrowe numery identyfikacyjne REGON i nazwy podmiotów (maksymalnie cztery najważniejsze) |

a) \_\_\_\_\_

b) \_\_\_\_\_

c) \_\_\_\_\_

d) \_\_\_\_\_

**05. (P,F,L) Nazwa podmiotu, którego zgłoszenie dotyczy**

- Podaj zgodnie z dokumentem formalnoprawnym.
- Dla jednostki lokalnej dopuszcza się podanie nazwy zwyczajowej.

**06. (P,F) Nazwa skrócona** (jeśli istnieje)**16. (P,F,L) Opis nietypowego miejsca lokalizacji** (np. przejście podziemne pod ...)**17. (P,F) Numer telefonu siedziby\***

\_\_\_\_\_-\_\_\_\_\_-\_\_\_\_\_-\_\_\_\_\_-\_\_\_\_\_-\_\_\_\_\_-  
kierunkowy bezpośredni lub centrala wewnętrzny

**18. (P,F) Numer faksu siedziby\***

\_\_\_\_\_-\_\_\_\_\_-\_\_\_\_\_-\_\_\_\_\_-\_\_\_\_\_-\_\_\_\_\_-  
kierunkowy bezpośredni

**18a. (P,F) Adres e-mail \*****18b. (P,F) Adres strony internetowej \***

\* Podanie informacji jest fakultatywne; w przypadku wypełnienia poz. 17, 18a, 18b informacje w nich podane podlegają udostępnieniu z rejestru REGON zgodnie z art. 45 ust. 1 ustawy z dnia 29 czerwca 1995 r. o statystyce publicznej (Dz. U. z 1995 r. Nr 88, poz. 439, z późn. zm.)

DANE IDENTYFIKACYJNE OSOBY FIZYCZNEJ PROWADZĄCEJ DZIAŁALNOŚĆ GOSPODARCZĄ	
19. (F) Numer PESEL	<input type="text"/>
20. (F) Nazwisko	<input type="text"/>
21. (F) Imię pierwsze	<input type="text"/>
22. (F) Imię drugie	<input type="text"/>
ADRES ZAMIESZKANIA *	
23. (F) Województwo lub kraj *	<input type="text"/>
24. (F) Powiat	<input type="text"/>
25. (F) Gmina/miasto/dzielnica <sup>c)</sup>	<input type="text"/>
26. (F) Kod pocztowy	27. (F) Miejscowość, w której mieści się poczta
<input type="text"/>	<input type="text"/>
28. (F) Miejscowość	<input type="text"/>
29. (F) Ulica	<input type="text"/>
30. (F) Nr nieruchomości	31. (F) Nr lokalu
<input type="text"/>	<input type="text"/>

REJESTRACJA		
44. (P,F,L) Podstawa prawna działania (otocz obwódką numer właściwej odpowiedzi)		
1	rejestracja w organie rejestrowym/ewidencyjnym; wypełnij informacje nr 45-48	
2	powołanie ustawą; wypełnij informację nr 48	
3	inna; nie wypełniaj informacji nr 45-48	
<i>Dla każdej jednostki lokalnej posiadającej odrębny wpis do rejestru/ewidencji lub działającej w oparciu o odrębną koncesję/zezwole nie wypełnij informacji nr 45-48.</i>		
45. (P,F,L) Nazwa organu rejestrowego/ewidencyjnego		
<input type="text"/>		
46. (P,F,L) Nazwa rejestru/ewidencji		
<input type="text"/>		
47. (P,F,L) Numer nadany przez organ rejestrowy/ewidencyjny		
<input type="text"/>		
48. (P,F,L) Data wpisu do rejestru/ewidencji (data powstania podmiotu)		
<input type="text"/>	<input type="text"/>	<input type="text"/>
rok	m-c	dzień

ADRES DO KORESPONDENCJI NA TERENIE RP	
32. (P,F) Korespondencję należy kierować na adres (otocz obwódką numer właściwej odpowiedzi)	
1	wymieniony w informacji nr 07-16
2	wymieniony w informacji nr 23-31
3	inny lub do skrytki pocztowej; wypełnij odpowiednio informacje nr 33-43
33. (P,F) Województwo	
<input type="text"/>	
34. (P,F) Powiat	
<input type="text"/>	
35. (P,F) Gmina/miasto/dzielnica <sup>d)</sup>	
<input type="text"/>	
36. (P,F) Kod pocztowy	37. (P,F) Miejscowość, w której mieści się poczta oraz numer poczty
<input type="text"/>	<input type="text"/>
38. (P,F) Skrytka pocztowa	
<input type="text"/>	
39. (P,F) Miejscowość	
<input type="text"/>	
40. (P,F) Ulica	
<input type="text"/>	
41. (P,F) Nr nieruchomości	42. (P,F) Nr lokalu
<input type="text"/>	<input type="text"/>
43. (P,F) Nazwa podmiotu, na którego adres kierowana jest korespondencja	
<input type="text"/>	

FORMA PRAWNA	
49. (P,F) Podstawowa forma prawna (otocz obwódką numer właściwej odpowiedzi)	
1	osoba prawna
2	jednostka organizacyjna niemająca osobowości prawnej
3	osoba fizyczna prowadząca działalność gospodarczą
50. (P) Szczególna forma prawna (spółka akcyjna, fundacja, stowarzyszenie itp.)	
<input type="text"/>	
51. (P,F,L) Forma organizacyjna (nie wypełnia się)	
<input type="text"/>	

\* Dla zagranicznego adresu zamieszkania należy wypełnić informacje nr 23 oraz 28-31, przy czym w informacji nr 23 należy podać nazwę kraju; informacji nr 24-27 nie należy wypełniać w tym przypadku.

52. (P,F) Procentowy udział własności w ogólnej wartości kapitału	
%	własność
	Skarbu Państwa
	państwowych osób prawnych
	jednostek samorządu terytorialnego
	krajowych osób fizycznych
	pozostałych krajowych jednostek prywatnych
	osób zagranicznych

– Jeżeli podmiot należy do jednego właściciela lub właścicieli reprezentujących ten sam rodzaj własności, podaj we właściwej kratce liczbę 100.

– W przypadku własności mieszanej suma udziałów musi równać się 100.

53. (P,L) Typ jednostki prawa budżetowego (otocz obwódką numer właściwej odpowiedzi)	
1	jednostka budżetowa
2	zakład budżetowy
3	gospodarstwo pomocnicze jednostki budżetowej

54. (P) Nazwa organu założycielskiego/nadzorującego

55. (L) Czy jednostka lokalna jest samodzielnie bilansująca? (otocz obwódką numer właściwej odpowiedzi)	
1	tak
2	nie

### WYKONYWANA DZIAŁALNOŚĆ

#### 56. (P,F,L) Rodzaje działalności

- Dla jednostki nowej, wpisywanej do rejestru (poz. 1-3 w informacji nr 01) podaj rodzaje działalności faktycznie wykonywane lub przewidywane w momencie rozpoczęcia działalności i otocz obwódką numer porządkowy rodzaju działalności przeważającej (według własnej oceny).
- Dla jednostek, których dotyczy zgłoszenie o zmianie informacji (odp. 4-6 w informacji nr 01) podaj pełny wykaz faktycznie wykonywanych rodzajów działalności i otocz obwódką numer porządkowy rodzaju działalności przeważającej, kierując się następującymi zasadami:
  - dla jednostek, których celem jest osiągnięcie zysku, rodzajem przeważającej działalności jest ten, który ma największy udział w ogólnej wartości przychodów ze sprzedaży<sup>d)</sup> lub w ogólnej liczbie pracujących<sup>e)</sup> (o ile nie jest możliwe zastosowanie pierwszego kryterium),
  - dla jednostek i zakładów budżetowych, fundacji, stowarzyszeń, organizacji politycznych, społecznych, kościołów itp. (z wyłączeniem zakładów gospodarczych, do których stosuje się zasadę podaną wyżej) rodzajem działalności przeważającej jest działalność, dla prowadzenia której podmiot został powołany.
- Dla osób fizycznych prowadzących działalność gospodarczą podaj tylko rodzaje działalności wykonywane pod adresem podanym w informacji od nr 07 do nr 16.

Lp.	Opis rodzaju działalności (trzech rodzajów - dalsze w załączniku RG-RD)
1	
2	
3	

#### 57. (P,F,L) Miernik zastosowany do ustalenia rodzaju przeważającej działalności (otocz obwódką numer właściwej odpowiedzi)

- |   |                                      |
|---|--------------------------------------|
| 1 | przychody ze sprzedaży <sup>d)</sup> |
| 2 | liczba pracujących <sup>e)</sup>     |
| 3 | działalność statutowa                |

#### 58. (P,F,L) Data rozpoczęcia działalności

(podaj faktyczną lub przewidywaną datę pierwszej czynności, a rzecz której podmiot powstał)

rok	m-c	dzień

#### 59. (F) Czy prowadzona działalność gospodarcza jest działalnością uboczną? (nie wypełnia się)

60. (P,F,L) Przewidywana liczba pracujących <sup>e)</sup>	
61. (P,F,L) Przewidywana liczba zatrudnionych <sup>d)</sup>	

#### 62. (P,F,L) Powierzchnia ogólna<sup>e)</sup> gospodarstwa rolnego

	,	
hektary		ary

#### 63. (P,F,L) Powierzchnia użytków rolnych<sup>b)</sup>

	,	
hektary		ary

STAN AKTYWNOŚCI PRAWNEJ I EKONOMICZNEJ																															
<b>64. (P,F,L) Stan aktywności prawnej i ekonomicznej</b> <i>(otocz obwódką numer właściwej odpowiedzi)</i> <b>podmiot aktywny</b> <table border="1"> <tr><td>1</td><td>prowadzący działalność</td></tr> <tr><td>2</td><td>w budowie, organizujący się</td></tr> <tr><td>3</td><td>w stanie likwidacji</td></tr> <tr><td>4</td><td>w stanie upadłości</td></tr> </table> <b>podmiot nieaktywny</b> <table border="1"> <tr><td>5</td><td>jeszcze nie podjął działalności</td></tr> <tr><td>6</td><td>w stanie likwidacji</td></tr> <tr><td>7</td><td>w stanie upadłości</td></tr> <tr><td>8</td><td>z zawieszoną działalnością</td></tr> <tr><td>9</td><td>z zakończoną działalnością (niewyrejestrowany z rejestru/ewidencji)</td></tr> </table>	1	prowadzący działalność	2	w budowie, organizujący się	3	w stanie likwidacji	4	w stanie upadłości	5	jeszcze nie podjął działalności	6	w stanie likwidacji	7	w stanie upadłości	8	z zawieszoną działalnością	9	z zakończoną działalnością (niewyrejestrowany z rejestru/ewidencji)	<b>65. (P,F,L) Data zawieszenia działalności</b> <i>(dla odp. 8 w informacji nr 64)</i> <table border="1"> <tr> <td>_____</td> <td>_____</td> <td>_____</td> </tr> <tr> <td>rok</td> <td>m-c</td> <td>dzień</td> </tr> </table> <b>66. (P,F,L) Data wznowienia działalności</b> <table border="1"> <tr> <td>_____</td> <td>_____</td> <td>_____</td> </tr> <tr> <td>rok</td> <td>m-c</td> <td>dzień</td> </tr> </table>	_____	_____	_____	rok	m-c	dzień	_____	_____	_____	rok	m-c	dzień
1	prowadzący działalność																														
2	w budowie, organizujący się																														
3	w stanie likwidacji																														
4	w stanie upadłości																														
5	jeszcze nie podjął działalności																														
6	w stanie likwidacji																														
7	w stanie upadłości																														
8	z zawieszoną działalnością																														
9	z zakończoną działalnością (niewyrejestrowany z rejestru/ewidencji)																														
_____	_____	_____																													
rok	m-c	dzień																													
_____	_____	_____																													
rok	m-c	dzień																													
<b>67. (L) Czy w jednostce lokalnej mieści się siedziba zarządu jednostki prawnej?</b> <i>(otocz obwódką numer właściwej odpowiedzi)</i> <table border="1"> <tr> <td>1</td> <td>tak</td> </tr> <tr> <td>2</td> <td>nie</td> </tr> </table>		1	tak	2	nie																										
1	tak																														
2	nie																														
<b>Liczba załączonych formularzy RG-RD</b> <table border="1"> <tr> <td>_____</td> </tr> </table>		_____																													
_____																															

.....  
(imię i nazwisko osoby zgłaszającej wniosek, numer telefonu).....  
(data).....  
(podpis)

## OBJAŚNIENIA

<sup>a)</sup> **Jednostka lokalna** jest to zorganizowana całość (zakład, oddział, filia itp.) położona w miejscu zidentyfikowanym odrębnym adresem, pod którym lub z którego prowadzona jest działalność przez co najmniej jedną osobę pracującą, przy czym wyjątkowo:

- 1) **zakłady samodzielnie bilansujące** zlokalizowane pod jednym adresem są odrębnymi jednostkami lokalnymi;
- 2) **objęte odrębną rejestracją prawną organizacyjne części podmiotów** (np. szkoły prowadzone przez osoby fizyczne) są jednostkami lokalnymi;
- 3) **jednostki prowadzące działalność w zakresie transportu** są jednostkami lokalnymi według miejsc, z których wydawane są polecenia lub organizowana jest praca;
- 4) **jednostki prowadzące działalność w zakresie budownictwa** są jednostkami lokalnymi według miejsc, w których przyjmowane są zlecenia na wykonawstwo robót budowlanych i pomocniczych albo wykonywane są prace zarządu, albo prowadzona jest organizacja pracy budowlanej i pomocniczej; place budów (miejsca realizacji poszczególnych budów) nie są jednostkami lokalnymi;
- 5) **sprzedaż obwoźna, obnośna** oraz **punkt sprzedaży detalicznej bez stałej lokalizacji** jak również **prowadzenie usług wyłącznie u klienta** jest jedną jednostką lokalną w miejscu zamieszkania osoby fizycznej, miejscu siedziby osoby prawnej lub jednostki organizacyjnej niemającej osobowości prawnej;

<sup>b)</sup> **Adres siedziby:**

- 1) osoby prawnej, jednostki organizacyjnej niemającej osobowości prawnej jest to adres, pod którym działa organ zarządzający;
- 2) osoby fizycznej jest to adres prowadzenia działalności gospodarczej wskazany przez podmiot, a w razie braku możliwości takiego wskazania - adres zamieszkania na terenie RP;
- 3) jednostki lokalnej jest to adres, pod którym jest prowadzona działalność.

W przypadku gdy po numer identyfikacyjny występuje osoba fizyczna prowadząca działalność w więcej niż jednej jednostce lokalnej, powinna wypełnić tyle wniosków RG-1 ile zgłasza jednostek lokalnych. Przy czym wypełniając wniosek dla siebie jako osoby fizycznej powinna w adresie siedziby podać lokalizację tej jednostki lokalnej, w której prowadzona jest działalność przeważająca dla całokształtu działalności.

<sup>c)</sup> Należy podać **nazwę dzielnicy** w przypadku m.st. Warszawy, a w przypadku Krakowa, Łodzi, Poznania i Wrocławia - nazwę **delegatury miasta** (nazwę dawnej dzielnicy).

<sup>d)</sup> Przez **przychody ze sprzedaży** rozumie się kwoty uzyskane lub należne z tytułu sprzedaży produktów (wyrobów i usług) oraz towarów i materiałów, wyrażone w rzeczywistych cenach sprzedaży, pomniejszone o podatek od towarów i usług.

<sup>e)</sup> **Liczba pracujących** to liczba osób wykonujących pracę przynoszącą im zarobek w formie wynagrodzenia lub dochód, bez względu na miejsce i czas jej trwania.

**Do pracujących zalicza się:**

- 1) osoby zatrudnione na podstawie stosunku pracy (umowy o pracę, powołania, wyboru lub mianowania) lub stosunku służbowego;
- 2) pracodawców tj. właścicieli i współwłaścicieli jednostek prowadzących działalność gospodarczą (łącznie z pomagającymi członkami rodzin) oraz osoby pracujące na własny rachunek;
- 3) osoby wykonujące pracę nakładczą;
- 4) członków spółdzielni produkcji rolniczej (łącznie z pracującymi członkami rodzin), którzy wnieśli do spółdzielni wkłady gruntowe i za użytkowanie tych wkładów przysługuje im wynagrodzenie oraz członków spółdzielni o profilu nierolniczym, powstałych na bazie spółdzielni, w stosunku do których odnosi się prawo spółdzielcze i spółdzielni kółek rolniczych;
- 5) duchownych pełniących obowiązki duszpasterskie.

Za **pracujących w indywidualnym gospodarstwie rolnym** uznaje się osoby w wieku 15 lat i więcej, które pracują w swoim gospodarstwie co najmniej 3 miesiące w roku, co najmniej 20 dni w miesiącu i przeciętnie co najmniej 2 godziny dziennie oraz stałych pracowników najemnych.

<sup>f)</sup> **Do zatrudnionych** zalicza się osoby zatrudnione na podstawie stosunku pracy.

<sup>g)</sup> **Powierzchnia ogólna gospodarstwa rolnego** jest to łączna powierzchnia użytków rolnych i gruntów użytkowanych nierolniczo (lasy, podwórze, grunty pod zabudowaniami lub przeznaczone pod zabudowę, ogrody ozdobne, grunty pod wodami, drogi, torfowiska, kamieniołomy, zwirownie itp. oraz nieużytki), niezależnie od miejsca ich położenia.

Powierzchnię ogólną gospodarstwa rolnego należy podać również w sytuacji, gdy grunty rolne nie są użytkowane rolniczo.

<sup>h)</sup> **Powierzchnia użytków rolnych** jest to łączna powierzchnia:

- gruntów ornych (pod zasiewami oraz odłogi i ugory) wraz z ogrodami przydomowymi,
- sadów (pod uprawą drzew i krzewów owocowych),
- łąk i pastwisk.



Nazwa podmiotu zgłaszającego (lub pieczęć firmowa)	<b>RG-2</b> <b>WNIOSEK O SKREŚLENIE PODMIOTU Z KRAJOWEGO REJESTRU URZĘDOWEGO PODMIOTÓW GOSPODARKI NARODOWEJ</b>
--	--

• Informacje odnoszące się do osoby prawnej, jednostki organizacyjnej niemającej osobowości prawnej oznaczone są literą **P**, dotyczące osoby fizycznej prowadzącej działalność gospodarczą - literą **F**, a jednostki lokalnej ww. podmiotów - literą **L**

**01. (P,F,L) Rodzaj zgłoszenia (otocz obwódką właściwą odpowiedź)**

<b>1</b>	skreślenie osoby prawnej/jednostki organizacyjnej niemającej osobowości prawnej prowadzącej działalność wyłącznie w miejscu siedziby
<b>2</b>	skreślenie osoby prawnej/jednostki organizacyjnej niemającej osobowości prawnej i wszystkich jej jednostek lokalnych
<b>3</b>	skreślenie osoby fizycznej prowadzącej działalność gospodarczą tylko w jednym lub z jednego miejsca
<b>4</b>	skreślenie osoby fizycznej prowadzącej działalność gospodarczą i wszystkich jej jednostek lokalnych
<b>5</b>	skreślenie jednostki lokalnej

<b>02. (P,F,L) Numer identyfikacyjny REGON podmiotu, którego zgłoszenie dotyczy</b>  [ . . . . . ] [ . . . . . ] <i>W przypadku zakreślenia w informacji nr 01 odpowiedzi od 1 do 4 podaj wyłącznie 9-cyfrowy numer identyfikacyjny</i>	<b>03. (P,F, L) Nazwa podmiotu, którego zgłoszenie dotyczy</b>  [ . . . . . ]
--	---

**04. (P) Podmiot został zlikwidowany (otocz obwódką numer właściwej odpowiedzi):**

<b>1</b>	całkowicie
<b>2</b>	w wyniku podziału, połączenia i innych przekształceń; podaj w poz. a-d 9-cyfrowe numery identyfikacyjne REGON oraz nazwy następców prawnych (maksymalnie czterech najważniejszych):

a)	[ . . . . . ]
b)	[ . . . . . ]
c)	[ . . . . . ]
d)	[ . . . . . ]

**05. (P,F,L) Data zakończenia działalności**

[ . . . ]	[ . ]	[ . ]
rok	m-c	dzień

.....  
(imię i nazwisko osoby zgłaszającej wniosek, numer telefonu)

.....  
(data)

.....  
(podpis)

# SŁOWNIK POJĘĆ

## 1. Pojęcia związane z podmiotowością rejestru REGON

**Podmiot gospodarki narodowej** – osoba prawna, jednostka organizacyjna niemająca osobowości prawnej oraz osoba fizyczna prowadząca działalność gospodarczą. W systemie REGON pojęcie podmiotu gospodarki narodowej jest tożsame z pojęciem **jednostki prawnej**. Posiadanie osobowości prawnej nie jest kryterium określenia podmiotu jako jednostki prawnej.

**Jednostka lokalna** – zorganizowana całość (zakład, oddział, filia itp.) położona w miejscu zidentyfikowanym odrębnym adresem, pod którym lub z którego prowadzona jest działalność przez co najmniej jedną osobę pracującą, przy czym wyjątkowo:

- **zakłady samodzielnie bilansujące** zlokalizowane pod jednym adresem są odrębnymi jednostkami lokalnymi,
- **objęte odrębną rejestracją prawną organizacyjne części podmiotów** (np. szkoły prowadzone przez osoby fizyczne) są jednostkami lokalnymi,
- **jednostki prowadzące działalność w zakresie transportu** są jednostkami lokalnymi według miejsc, z których wydawane są polecenia lub, w których organizowana jest praca,
- **jednostki prowadzące działalność w zakresie budownictwa** są jednostkami lokalnymi według miejsc, w których przyjmowane są zlecenia na wykonawstwo robót budowlanych i pomocniczych albo wykonywane są prace zarządu albo prowadzona jest organizacja pracy budowlanej i pomocniczej; place budów (miejsca realizacji poszczególnych budów) nie są jednostkami lokalnymi,
- **sprzedaż obwoźna, obnośna** oraz **punkt sprzedaży detalicznej bez stałej lokalizacji**, jak również **prowadzenie usług wyłącznie u klienta** jest jedną jednostką lokalną w miejscu zamieszkania osoby fizycznej, miejscu siedziby osoby prawnej lub jednostki organizacyjnej niemającej osobowości prawnej,
- **siedziba zarządu jednostki prawnej** jest odrębną jednostką lokalną.

## 2. Pojęcia związane z klasyfikacją podstawowych form prawnych

**Osobowość prawna** – zdolność prawna oraz zdolność do czynności prawnych przyznawana osobom prawnym przez ustawę. Jednostka organizacyjna uzyskuje osobowość prawną z chwilą jej wpisu do właściwego rejestru, chyba że przepisy szczególne stanowią inaczej.

**Podstawowa forma prawna** – kategoria określająca status jednostki prowadzącej działalność; jest on oznaczany poprzez przymiot posiadania lub nieposiadania osobowości prawnej (w przypadku jednostek organizacyjnych) lub poprzez przymiot posiadania zdolności do czynności prawnych (w przypadku osoby fizycznej).

**Osoba prawna (kod OP=1)** – jednostka organizacyjna, której przepisy szczególne przyznają osobowość prawną. Typowymi osobami prawnymi są:

- spółki kapitałowe (akcyjne, z o.o.),
- spółdzielnie,
- przedsiębiorstwa państwowe,
- agencje rządowe (państwowe osoby prawne),
- partie polityczne,
- związki zawodowe,
- organizacje pracodawców,
- stowarzyszenia rejestrowe,
- i inne (patrz schemat ilustrujący podział podmiotów gospodarki narodowej wg kryterium podstawowych i szczególnych form prawnych).

Szczególnymi osobami prawnymi są: Skarb Państwa, gminy, powiaty, województwa samorządowe, kościoły i związki wyznaniowe. Osoba prawna jest **jednym z trzech typów jednostek prawnych**.

**Jednostka organizacyjna niemająca osobowości prawnej (kod OP=2)** – do tej grupy zaliczane są zarówno jednostki organizacyjne niebędące osobami prawnymi, którym ustawa nie przyznaje zdolności prawnej (np. spółki cywilne, stowarzyszenia zwykłe), jak i jednostki organizacyjne niewyposażone przez prawo w osobowość prawną, którym przysługuje zdolność prawna (np. spółka jawna, partnerska, komandytowa, komandytowo-akcyjna). Jednostki organizacyjne niemające osobo-

wości prawnej, którym ustawa przyznała zdolność prawną są podmiotami prawa. Oznacza to, że mogą w pełnym zakresie uczestniczyć w obrocie gospodarczym, być podmiotami stosunków prawnych.

Na podstawowe atrybuty podmiotowości prawnej składają się: nabywanie praw, zaciąganie zobowiązań (we własnym imieniu). Szczególnymi jednostkami niemającymi osobowości prawnej są jednostki budżetowe (urzędy władzy rządowej i samorządowej, kontroli, wymiaru sprawiedliwości) oraz powoływane do wykonywania zadań Państwa lub samorządu terytorialnego inne jednostki organizacyjne takie jak: szkoły, inspekcje, sądy, itd. Jednostka organizacyjna niemająca osobowości prawnej jest **jednym z trzech typów jednostek prawnych**.

**Osoba fizyczna prowadząca działalność gospodarczą (kod OP=9)** – w rejestrze REGON jest to osoba fizyczna będąca przedsiębiorcą w rozumieniu ustawy z dnia 2 lipca 2004 r. o swobodzie działalności gospodarczej i inna osoba fizyczna prowadząca działalność na własny rachunek w celu osiągnięcia zysku oraz osoba fizyczna prowadząca indywidualne gospodarstwo rolne. Osoba fizyczna prowadząca działalność gospodarczą jest **jednym z trzech typów jednostek prawnych** wpisywanych do rejestru REGON.

### 3. Wybrane pojęcia związane z klasyfikacją szczególnych form prawnych

**Wspólnota samorządowa (kod FP=03)** – w systemie REGON pod tym pojęciem klasyfikowane są następujące osoby prawne: województwo, powiat, gmina, stowarzyszenie gmin, związek gmin, związki powiatów, stowarzyszenie powiatów.

**Skarb Państwa (kod FP=09)** – osoba prawna szczególnego rodzaju, która w stosunkach cywilnoprawnych jest podmiotem praw i obowiązków dotyczących mienia państwowego nienależącego do innych państwowych osób prawnych. Bierze udział w obrocie cywilnoprawnym nie jako całość, ale przez swoje tzw. stowarzyszenia fiskalne będące określonymi jednostkami organizacyjnymi.

**Spółka handlowa** – spółka, której utworzenie, organizację, funkcjonowanie, rozwiązywanie, łączenie, podział, przekształcenie reguluje Kodeks spółek handlowych. Spółki handlowe dzielą się na osobowe (jawne, partnerskie, komandytowe, komandytowo-akcyjne) i kapitałowe (akcyjne, z ograniczoną odpowiedzialnością). Mają one obowiązek uzyskania wpisu do Krajowego Rejestru Sądowego.

- **Spółka akcyjna (kod FP=16)** – spółka kapitałowa, będąca osobą prawną, która działa opierając się na kapitale zakładowym podzielonym na akcje. Akcja poza tym, że jest udziałem (ułamkiem) w kapitale zakładowym, ogółem praw i obowiązków akcjonariusza, wynikającym z jego uczestnictwa w spółce, jest papierem wartościowym. Spółka akcyjna może powstać w każdym celu dozwolonym przez prawo.
- **Spółka z ograniczoną odpowiedzialnością (kod FP=17)** – spółka handlowa o kapitałowym charakterze, mająca osobowość prawną, działająca w oparciu o kapitał zakładowy podzielony na udziały, ponosząca odpowiedzialność całym swoim majątkiem za zobowiązania spółki. Spółka z o.o. może być utworzona w każdym celu dozwolonym przez prawo. Wspólnicy nie odpowiadają za zobowiązania spółki, ale ponoszą ryzyko wniesionymi do spółki wkładami.
- **Spółka partnerska (kod FP=15)** – spółka osobowa tworzona przez wspólników tylko w celu wykonywania wolnego zawodu w spółce prowadzącej przedsiębiorstwo pod własną firmą. Wspólnikami, zwanymi w spółce partnerskiej partnerami, mogą być tylko osoby fizyczne uprawnione do wykonywania wolnych zawodów takich jak np.: adwokat, aptekarz, architekt, lekarz. Partnerzy ponoszą odpowiedzialność za ogólne - niezwiązane z wykonywaniem wolnych zawodów - zobowiązania spółki (np. remont lokalu). Odpowiedzialność partnerów jest w tych ostatnich przypadkach odpowiedzialnością nieograniczoną, osobistą, solidarną i subsydiarną. Partner nie ponosi odpowiedzialności za zobowiązania spółki w związku z wykonywaniem przez pozostałych partnerów wolnego zawodu w spółce, jak również za zobowiązania spółki będące następstwem działań lub zaniechań osób zatrudnionych przez spółkę na podstawie umowy o pracę lub innego stosunku prawnego, które podlegały kierownictwu innego partnera przy świadczeniu usług związanych z przedmiotem działalności spółki.
- **Spółka jawna (kod FP=18)** – spółka osobowa prowadząca pod własną firmą przedsiębiorstwo zarobkowe, niebędąca inną spółką handlową. Wspólnikiem w spółce mogą być osoby fizyczne, osoby prawne, a także inne handlowe spółki osobowe. Spółka jawna ponosi odpowiedzialność za własne zobowiązania i nie ponosi odpowiedzialności za zobowiązania wspólników. Z kolei wspólnicy ponoszą solidarną i subsydiarną odpowiedzialność za zobowiązania spółki bez



ograniczenia, całym swoim majątkiem. Solidarność zobowiązania oznacza, że każdy ze wspólników z innymi wspólnikami wspólnie ze spółką odpowiada za całość długu. W przypadku spełnienia świadczenia przez któregoś ze wspólników lub niektórych z nich, albo wszystkich, ale nie w częściach równych, przysługuje im wzajemne prawo do rozliczeń regresowych. Subsydiarność oznacza, że wierzyciel spółki może prowadzić egzekucję z majątku wspólnika, w przypadku gdy egzekucja z majątku spółki okaże się bezskuteczna.

- **Spółka komandytowa (kod FP=20)** – spółka osobowa mająca na celu prowadzenie przedsiębiorstwa pod własną firmą, w której wobec wierzycieli za zobowiązania spółki, co najmniej jeden wspólnik odpowiada bez ograniczenia (komplementariusz), a odpowiedzialność co najmniej jednego wspólnika (komandytariusza) jest ograniczona. Wspólnikami mogą być osoby fizyczne, osoby prawne i inne podmioty mające zdolność prawną. Odpowiedzialność komplementariusza jest odpowiedzialnością osobistą, nieograniczoną, solidarną i subsydiarną. Odpowiedzialność komandytariusza jest ograniczona do wysokości sumy komandytowej.
- **Spółka komandytowo-akcyjna (kod FP=21)** – spółka osobowa mająca na celu prowadzenie przedsiębiorstwa pod własną firmą, w której wobec wierzycieli za zobowiązania spółki, co najmniej jeden wspólnik odpowiada bez ograniczenia (komplementariusz), a co najmniej jeden wspólnik jest akcjonariuszem. Spółka komandytowo-akcyjna jest konstrukcją zawierającą w istocie elementy spółki jawnej i akcyjnej. Odpowiedzialność komplementariusza jest odpowiedzialnością nieograniczoną, osobistą, solidarną i subsydiarną. Komplementariuszem mogą być osoby prawne, spółki osobowe oraz osoby fizyczne. Akcjonariuszem może być osoba prawna, handlowa spółka osobowa, osoba fizyczna. Nie może nim być spółka cywilna. Akcjonariusz nie ponosi odpowiedzialności za zobowiązania spółki, ale ponosi ryzyko majątkowe związane z wnoszonymi do spółki wkładami.

**Spółka (akcyjna, z o.o.) z udziałem kapitału: Skarbu Państwa, państwowych osób prawnych, samorządu terytorialnego, krajowych osób fizycznych lub prywatnych osób prawnych, zagranicznych osób prawnych lub fizycznych** – spółka prawa handlowego, w której przynajmniej jedna akcja (udział) należy odpowiednio: do Skarbu Państwa, państwowej osoby prawnej, samorządu terytorialnego, krajowej osoby fizycznej lub prywatnej osoby prawnej, osoby fizycznej zagranicznej lub zagranicznej osoby prawnej.

**Spółka (akcyjna, z o.o.) z udziałem jednorodnego kapitału: Skarbu Państwa, państwowych osób prawnych, samorządu terytorialnego, krajowych osób fizycznych lub prywatnych osób prawnych, zagranicznych osób prawnych lub fizycznych** – spółka odpowiednio: Skarbu Państwa, samorządu terytorialnego, osób fizycznych lub prywatnych osób prawnych, fizycznych osób zagranicznych lub prawnych. Przyjęcie kryterium „jednorodności” wnoszonego do spółki kapitału umożliwia stosowanie takich pojęć jak „jednoosobowa spółka Skarbu Państwa” lub „jednoosobowa spółka gminy”.

**Spółka cywilna (kod FP=19)** – stosunek zobowiązaniowy łączący strony (wspólników), przez który wspólnicy zobowiązują się dążyć do osiągnięcia wspólnego celu gospodarczego przez działanie w sposób oznaczony, w szczególności przez wniesienie wkładów. Wkłady wspólników mogą przybrać różne formy, ale muszą mieć wartość majątkową. Spółka ta jest jednostką organizacyjną niebędącą osobą prawną, której ustawa nie przyznała zdolności prawnej, a zatem nie jest podmiotem prawa. Przedsiębiorcami w rozumieniu przepisów o działalności gospodarczej są wspólnicy spółki cywilnej. Spółka cywilna podlega wpisowi do rejestru REGON.

**Spółka inna (kod FP=23)** – formy organizacyjne zrzeszające osoby fizyczne lub prawne, utworzone dla wykonywania określonej działalności. Spółki te działają w oparciu o przepisy odrębnych ustaw, które nadają im osobowość prawną. Zalicza się tu m.in. spółki wodne, spółki gruntowe, towarzystwa ubezpieczeń wzajemnych.

**Przedsiębiorstwo państwowe (kod FP=24)** – samodzielny, samorządny i samofinansujący się przedsiębiorca posiadający osobowość prawną, tworzony przez organ założycielski (naczelnie oraz centralne organy administracji państwowej, Narodowy Bank Polski lub banki państwowe). Podstawą prawną działania jest ustawa z dnia 25 września 1981 r. o przedsiębiorstwach państwowych lub odrębna ustawa nadająca konkretnemu przedsiębiorstwu państwowemu osobowość prawną. Podlega obowiązkowi wpisu do Krajowego Rejestru Sądowego.



**Państwowa jednostka organizacyjna (kod FP=28)** – jednostka utworzona przez organ państwa do wykonywania zadań i celów państwa, której status, zasięg działania i kompetencje określone zostały w ustawie, a jej działalność jest finansowana z budżetu państwa. Są to np. jednostki badawczo-rozwojowe, Polska Akademia Nauk.

**Gminna, powiatowa, wojewódzka jednostka organizacyjna (kod FP=29,30,31)** – jednostka tworzona przez gminny, powiatowy, wojewódzki organ samorządowy dla realizacji własnych, zleconych lub powierzonych zadań publicznych. Są to jednostki organizacyjne nieposiadające osobowości prawnej tj.: jednostki budżetowe (w tym np. urzędy gminy), zakłady budżetowe, gospodarstwa pomocnicze jednostek budżetowych.

**Spółdzielnia (kod FP=40)** – dobrowolne zrzeszenie nieograniczonej liczby osób, o zmiennym składzie osobowym i zmiennym funduszu udziałowym, które w interesie swoich członków prowadzi wspólną działalność gospodarczą i może również prowadzić działalność społeczną i oświatowo-kulturalną. Podstawą prawną działania jest ustawa z dnia 16.09.1982 r. Prawo spółdzielcze, inne ustawy oraz zarejestrowany statut. Spółdzielnia nabywa osobowość prawną z chwilą wpisania jej do Krajowego Rejestru Sądowego.

**Fundacja (kod FP=48)** – osoba prawna, której działalność oparta jest na majątku przekazanym przez założyciela-fundatora (osoby fizyczne niezależnie od ich obywatelstwa i miejsca zamieszkania bądź osoby prawne mające siedziby w Polsce lub za granicą) i bieżących wpłatach (dotacjach), ustanowiona dla realizacji zgodnych z podstawowymi interesami Rzeczypospolitej Polskiej celów społecznie lub gospodarczo użytecznych, w szczególności takich, jak: ochrona zdrowia, rozwój gospodarki i nauki, oświata i wychowanie, kultura i sztuka, opieka i pomoc społeczna, ochrona środowiska oraz opieka nad zabytkami. Fundacja działa na podstawie ustawy z 6.04.1984 r. o fundacjach i statutu. Uzyskuje osobowość prawną z chwilą wpisania do Krajowego Rejestru Sądowego.

**Fundusz (kod FP=49)** – instytucja rozporządzająca wyodrębnionym zasobem środków finansowych bądź majątkowych przeznaczonych na z góry oznaczony cel, tworzona w drodze ustawy i działająca w zorganizowanej formie funduszu. Fundusz może działać jako osoba prawna lub stanowić wyodrębniony rachunek bankowy, którym dysponuje organ wskazany w ustawie tworzącej fundusz. Przepisy prawa przewidują kilka rodzajów funduszy: fundusze celowe, fundusze emerytalne, fundusze inwestycyjne.

**UWAGA:** Nazwa „fundusz” występuje także w oznaczeniu jednostek organizacyjnych niemających formy prawnej „fundusz”, lecz działających w innych formach prawnych np. spółki akcyjnej, stowarzyszenia itp.

**Stowarzyszenie (kod FP=55)** – dobrowolne, samorządne, trwałe zrzeszenie o celach niezarobkowych, które samodzielnie określa swoje cele, programy działania i struktury organizacyjne oraz uchwała akty wewnętrzne dotyczące jego działalności. Prawo tworzenia stowarzyszeń przysługuje obywatelom polskim mającym pełną zdolność do czynności prawnych i niepozbawionym praw publicznych. Podstawą prawną działania jest ustawa z 7.04.1989 r. Prawo o stowarzyszeniach oraz statut. Stowarzyszenie uzyskuje osobowość prawną i może rozpocząć działalność z chwilą wpisania do Krajowego Rejestru Sądowego. Uproszczoną formą stowarzyszenia jest stowarzyszenie zwykłe, nie posiadające osobowości prawnej.

**Partia polityczna (kod FP=70)** – dobrowolna organizacja, występująca pod określoną nazwą, stawiająca sobie za cel udział w życiu publicznym poprzez wywieranie metodami demokratycznymi wpływu na kształtowanie polityki państwa lub sprawowanie władzy publicznej. Partia polityczna nabywa osobowość prawną z chwilą wpisania do ewidencji partii politycznych. Podstawą działania jest ustawa z 27.06.1997 r. o partiach politycznych oraz statut.

**Związek zawodowy (kod FP=72)** – dobrowolna i samorządna organizacja ludzi pracy, powołana do reprezentowania i obrony ich praw, interesów zawodowych i socjalnych, która jest niezależna w swojej działalności statutowej od pracodawców, administracji państwowej i samorządu terytorialnego oraz od innych organizacji. Związek zawodowy oraz jego jednostki organizacyjne wskazane w statucie nabywają osobowość prawną z dniem zarejestrowania w Krajowym Rejestrze Sądowym. Podstawą prawną działania związków zawodowych jest ustawa z dnia 23.05.1991 r. o związkach zawodowych.

**Organizacja pracodawców (kod FP=73)** – samorządne i niezależne w swej działalności statutowej od organów administracji rządowej, samorządu terytorialnego oraz innych organizacji, związki pracodawców, ich federacje i konfederacje tworzone przez pracodawców, w celu ochrony praw i reprezentowania interesów zrzeszonych członków wobec związków zawodowych pracowników, organów władzy i administracji państwowej oraz organów samorządu terytorialnego. Związek pracodawców nabywa osobowość prawną z dniem zarejestrowania w Krajowym Rejestrze Sądowym. Podstawą prawną działania jest ustawa z dnia 23.05.1991 r. o organizacjach pracodawców.

#### **Samorząd gospodarczy i zawodowy (kod FP=76)**

**Samorząd gospodarczy** jest jednym z rodzajów tzw. samorządu specjalnego. Jest organizacyjną formą dobrowolnego zrzeszania się przedsiębiorców w celu reprezentowania ich interesów wobec władz państwowych i samorządu terytorialnego oraz organizowania rozmaitych działań sprzyjających rozwojowi przedsiębiorczości i rzemiosła. W Polsce działa on poprzez organizacje przedsiębiorców – izby gospodarcze oraz organizacje samorządu gospodarczego rzemiosła, które uzyskują osobowość prawną z chwilą wpisania do Krajowego Rejestru Sądowego. Podstawą prawną działania jest ustawa z dnia 30.05.1989 r. o izbach gospodarczych oraz ustawa z dnia 22.03.1989 r. o rzemiośle.

**Samorząd zawodowy** jest organizacyjną formą zrzeszania się obywateli opartą na wspólnocie zawodowej, powstałą w celu reprezentowania interesów osób wykonujących zawody wymagające szczególnego zaufania społecznego wobec instytucji państwa, prowadzenia doskonalenia zawodowego oraz ochrony socjalnej swoich członków.

**Wspólnota mieszkaniowa (kod FP=85)** – tworzy ją ogół właścicieli, których lokale wchodzi w skład określonej nieruchomości. Wspólnota mieszkaniowa może nabywać prawa i zaciągać zobowiązania, pozywać i być pozwana, a zatem jako jednostka organizacyjna niebędąca osobą prawną, której ustawa przyznała zdolność prawną, jest podmiotem stosunków cywilnoprawnych. Jest to jednostka organizacyjna, której powstanie nie zostało uzależnione od dokonania czynności prawnej; powstaje ex lege z chwilą wyodrębnienia w danej nieruchomości lokalu, którego właścicielem jest inna osoba niż właściciel nieruchomości.

#### **4. Pojęcia związane z klasyfikacją form własności**

**Rodzaj własności** – pojęcie stosowane w metodologii rejestru REGON pozwalające wyróżnić typy grup właścicieli. W prawie polskim wyróżnia się następujące rodzaje własności:

- własność Skarbu Państwa,
- własność państwowych osób prawnych,
- własność jednostek samorządu terytorialnego,
- własność krajowych osób fizycznych,
- własność pozostałych krajowych jednostek prywatnych,
- własność osób zagranicznych.

**Forma własności** – pojęcie stosowane w metodologii rejestru REGON pozwalające określić stopień „posiadania” przez podmiot kapitału. Wyróżnia się formy własności:

- czystą, co oznacza posiadanie kapitału w 100% przez jeden podmiot lub więcej podmiotów pod warunkiem, iż wszystkie reprezentują ten sam rodzaj własności,
- mieszaną, co oznacza posiadanie kapitału przez dwa lub więcej podmiotów pod warunkiem, że reprezentują one co najmniej dwa różne rodzaje własności.

**Sektor własnościowy** – pojęcie stosowane w metodologii rejestru REGON pozwalające grupować podmioty gospodarki narodowej z punktu widzenia prawa własności. Wyróżnia się sektor publiczny (mienie zaliczanych do niego podmiotów w całości lub w przeważającej części należy do Skarbu Państwa, państwowych osób prawnych lub jednostek samorządu terytorialnego) oraz sektor prywatny (mienie zaliczanych do niego podmiotów w całości lub w przeważającej części należy do prywatnych właścicieli – osób fizycznych lub prawnych, krajowych lub zagranicznych).

#### **5. Pojęcia związane z klasyfikacją rodzajów działalności (PKD)**

**Polska Klasyfikacja Działalności (PKD 2007)** – została wprowadzona Rozporządzeniem Rady Ministrów z dnia 24 grudnia 2007 r. w sprawie Polskiej Klasyfikacji Działalności – PKD (Dz. U. Nr 251, poz. 1885, z późn. zm.). PKD 2007 została opracowana na podstawie statystycznej klasyfikacji działalności gospodarczej NACE Rev. 2, wprowadzonej rozporządzeniami (WE)

Nr 1893/2006 Parlamentu Europejskiego i Rady z dnia 20 grudnia 2006 r. w sprawie statystycznej klasyfikacji działalności gospodarczej NACE Rev. 2 i zmieniającym rozporządzenie Rady (EWG) Nr 3037/90 oraz niektóre rozporządzenia (WE) w sprawie określonych dziedzin statystycznych (dziennik Urzędowy UE L 393/1 z dnia 30 grudnia 2006 r.).

W związku z powyższym PKD 2007 zachowuje pełną spójność i porównywalność metodologiczną, pojęciową, zakresową i kodową z klasyfikacją NACE Rev. 2. Klasyfikacja ta jest umownie przyjętym, hierarchicznie usystematyzowanym podziałem zbioru rodzajów działalności społeczno-gospodarczych, jakie realizują jednostki (podmioty gospodarcze).

Klasyfikacja PKD 2007 podobnie jak PKD 2004 jest klasyfikacją pięciopoziomową, ale w przeciwieństwie do tej ostatniej, nie zawiera poziomu pośredniego, tj. podsekcji:

- **Poziom pierwszy** (sekcja) – oznaczony jest symbolem jednoliterowym, dzieli ogólną zbiorowość na 21 grupowań rodzajów działalności, na które składają się czynności związane ze sobą z punktu widzenia tradycyjnie ukształtowanego, ogólnego podziału pracy;
- **Poziom drugi** (dział) – oznaczony jest dwucyfrowym kodem numerycznym, dzieli ogólną zbiorowość na 88 grupowań rodzajów działalności, na które składają się czynności według cech mających zasadnicze znaczenie zarówno przy określaniu stopnia podobieństwa, jak i przy rozpatrywaniu powiązań występujących w gospodarce narodowej (np. w tablicach przepływów międzygałęziowych);
- **Poziom trzeci** (grupa) – oznaczony jest trzycyfrowym kodem numerycznym, obejmuje 272 grupowania rodzajów działalności dające się wyodrębnić z punktu widzenia procesu produkcyjnego, przeznaczenia produkcji bądź też charakteru usługi lub charakteru odbiorcy tych usług;
- **Poziom czwarty** (klasa) – oznaczony jest czterocyfrowym kodem numerycznym, obejmuje 615 grupowań rodzajów działalności dających się wyodrębnić przede wszystkim z punktu widzenia specjalizacji procesu produkcyjnego, czy też działalności usługowej;
- **Poziom piąty** (podklasa) – oznaczony jest pięcioznakowym kodem alfanumerycznym i obejmuje 654 grupowania. Został on wprowadzony w celu wyodrębnienia rodzajów działalności charakterystycznych dla polskiej gospodarki i będących przedmiotem obserwacji statystycznej. Jeśli na poziomie krajowym nie wprowadzono dodatkowego podziału na poziomie podklasy w stosunku do poziomu międzynarodowego (klasa=podklasie), podklasę taką oznaczona litera Z.

## 6. Pojęcia związane z podziałem NTS

**Nomenklatura Jednostek Terytorialnych do Celów Statystycznych (NTS)** – utworzona Rozporządzeniem Rady Ministrów z dnia 14 listopada 2007 r. (Dz. U. Nr 214, poz. 1573, z późn. zm.) – została opracowana na podstawie rozporządzenia (WE) nr 1059/2003 Parlamentu Europejskiego i Rady z dnia 26 maja 2003 r. w sprawie ustalenia wspólnej klasyfikacji Jednostek Terytorialnych do Celów Statystycznych (NUTS) (Dz. Urz. UE. L 154 z 21.06.2003, str. 1; Dz. Urz. UE Polskie wydanie specjalne, rozdz. 14, t. 1, str. 196, z późn. zm.).

Klasyfikacja NUTS ma zastosowanie w procesie zbierania, harmonizacji i udostępniania danych statystyk regionalnych krajów Unii Europejskiej. Stanowi podstawę rozwoju regionalnych rachunków ekonomicznych, regionalnej statystyki rolnictwa oraz innych dziedzin statystyki regionalnej.

Klasyfikacja NUTS służy również kształtowaniu regionalnych polityk krajów Unii i jest niezbędna do przeprowadzania analiz stopnia rozwoju społeczno-gospodarczego regionów pod kątem oceny różnicowań regionalnych i opracowywania programów rozwoju regionalnego.

Nomenklatura Jednostek Terytorialnych do Celów Statystycznych (NTS) dzieli Polskę na terytorialne, hierarchicznie powiązane jednostki na 5 poziomach, z czego:

- 3 określono jako poziomy regionalne,
- 2 określono jako poziomy lokalne.

Poziomy regionalne obejmują swym zasięgiem:

- Poziom 1 - regiony,
- Poziom 2 - województwa,
- Poziom 3 - podregiony.

Poziomy lokalne obejmują swym zasięgiem:

- Poziom 4 - powiaty,
- Poziom 5 - gminy.

Struktura grupowań NTS, ich symbole i sposób zapisu, oparta jest na systemie identyfikatorów i nazw jednostek podziału administracyjnego kraju, który jest częścią Krajowego Rejestru Urzędowego Podziału Terytorialnego Kraju - TERYT.

## WYNIKI BADAŃ – SYNTEZA

W końcu 2010 r. na terenie województwa podkarpackiego w rejestrze REGON wpisanych było **152618 podmiotów gospodarki narodowej** (bez osób prowadzących indywidualne gospodarstwa rolne), które stanowiły **3,9% ogólnej liczby podmiotów w kraju**. W porównaniu z końcem 2009 r. nastąpił wzrost o 7619 podmiotów, tj. o 5,3%.

Najwięcej podmiotów wpisanych do rejestru REGON miało siedzibę w Rzeszowie (21,2 tys.) i powiecie rzeszowskim (10,3 tys.), a najmniej w powiatach: bieszczadzkim (2,2 tys.), leskim (2,6 tys.) i lubaczowskim (3,1 tys.).

Liczba podmiotów sektora prywatnego stanowiącego 96,0% zbiorowości ogółem wyniosła 146532 i zwiększyła się o 7564, tj. o 5,4% w porównaniu z 2009 r. W sektorze tym, zarówno w 2009 r., jak i w 2010 r. prawie 81% ogółu stanowiły osoby fizyczne prowadzące działalność gospodarczą głównie w sekcjach: handel; naprawa pojazdów samochodowych, budownictwo oraz działalność profesjonalna, naukowa i techniczna. Wśród osób fizycznych prowadzących działalność gospodarczą ponad 98% stanowili mikroprzedsiębiorcy (do 9 osób pracujących).

Liczba podmiotów sektora publicznego wyniosła 6086 podmiotów, tj. o 55 więcej niż w końcu grudnia 2009 r. Większość podmiotów, tj. 54,8% w 2010 r., a 54,7% w 2009 r. prowadziła działalność związaną z edukacją.

Na koniec 2010 r. rejestr REGON obejmował 34,0 tys. osób prawnych i jednostek organizacyjnych niemających osobowości prawnej. Wśród nich było 7,5 tys. spółek handlowych, tj. o 6,4% więcej niż w 2009 r.; w tym 974 spółki z udziałem kapitału zagranicznego (wzrost do roku poprzedniego o 6,7%). W porównaniu z rokiem 2009 nastąpił wzrost spółek cywilnych (o 1,4%), spółek kapitałowych (o 6,9%) oraz spółek osobowych (o 4,5%).

W spółkach osobowych największy wzrost zanotowano w spółkach komandytowych (o 28,8%), komandytowo-akcyjnych (o 11,1%), jawnych (o 2,9%), natomiast zmalała (o 1,1%) liczba spółek partnerskich. Wśród spółek kapitałowych liczba spółek z ograniczoną odpowiedzialnością wzrosła (o 7,2%), zaś spółek akcyjnych (o 1,3%). Wśród spółek handlowych największy procentowy wzrost wystąpił w spółkach samorządu terytorialnego (o 7,1%), z wyłącznym kapitałem zagranicznym (o 7,0%). Zmniejszyła się natomiast liczba spółek handlowych z udziałem Skarbu Państwa (o 11,6%) i z wyłącznym udziałem państwowych osób prawnych (o 3,4%).

W ciągu 2010 r. wpisano do rejestru REGON 15,8 tys. nowych podmiotów, tj. o 11,6% więcej niż na przestrzeni 2009 r.

Największy wzrost liczby nowo zarejestrowanych podmiotów w porównaniu z rokiem 2009 wystąpił w sekcjach: pozostała działalność usługowa (o 36,8%), budownictwo (o 23,2%), administrowanie i działalność wspierająca (o 22,7%). W układzie przestrzennym największy wzrost nowo zarejestrowanych podmiotów odnotowano w Tarnobrzegu (o 38,0%) oraz powiatach: łańcuckim (o 34,2%) i strzyżowskim (o 32,4%). Natomiast spadek wystąpił w Przemyślu (o 5,8%) oraz powiecie mieleckim (o 5,7%).

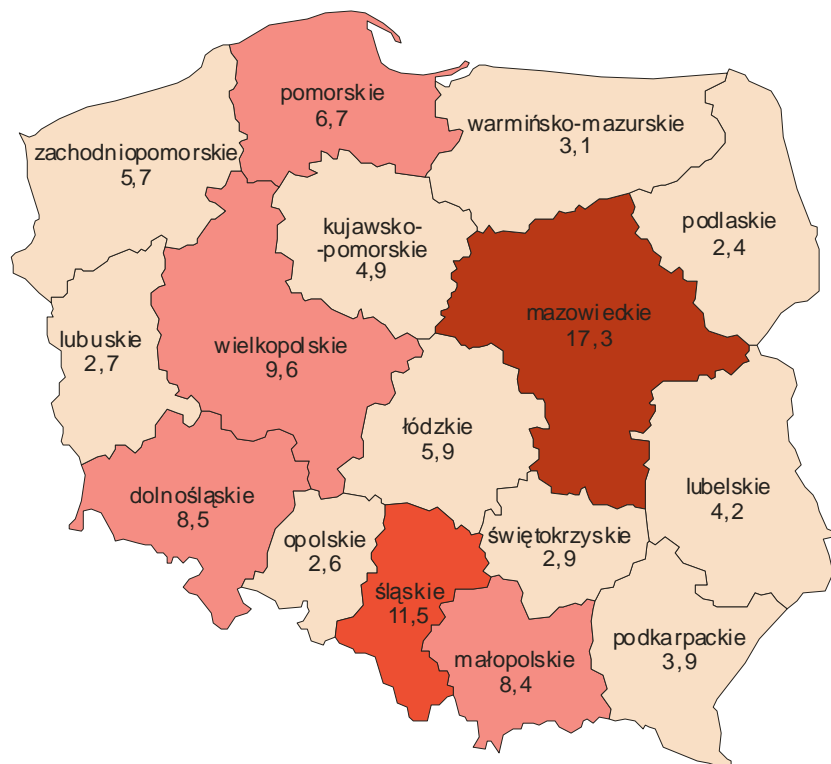
Województwo podkarpackie pod względem procentowego wzrostu liczby podmiotów nowo zarejestrowanych w latach 2009-2010 było na 11. miejscu w kraju.

W roku 2010 wykreślono z rejestru REGON 8,3 tys. podmiotów, tj. o 35,4% mniej niż na przestrzeni 2009 r. (w roku 2009 o 37,7% więcej niż w 2008 r.). Na tak duże zmiany w liczbie wyrejestrowanych podmiotów gospodarki narodowej w badanym okresie wpływ miała aktualizacja rejestru REGON w oparciu o ankietę aktualizacyjną, związaną z wprowadzeniem nowej klasyfikacji PKD 2007. W wielu przypadkach podmioty, które wcześniej nie zgłosiły do rejestru REGON informacji o zaprzestaniu prowadzenia działalności, po otrzymaniu ankiety aktualizacyjnej, występowały do urzędów statystycznych z wnioskiem o wykreślenie podmiotu z rejestru REGON.

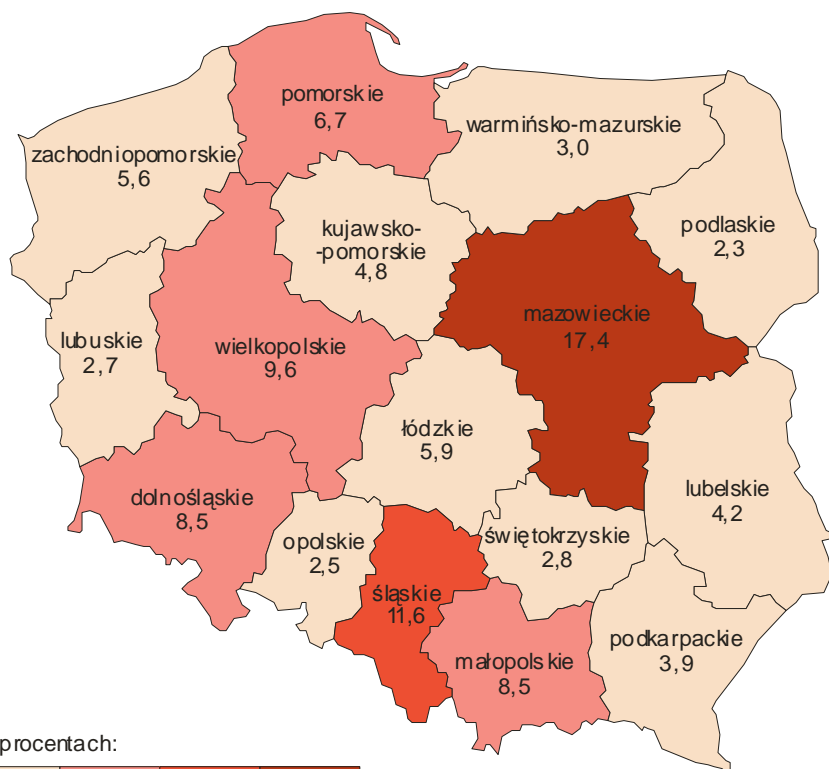
Największy procentowy wzrost wykreśleń z rejestru REGON w stosunku do 2009 roku wystąpił w sekcjach: administracja publiczna i obrona narodowa; obowiązkowe ubezpieczenia społeczne i zdrowotne (o 60,0%), obsługa nieruchomości i firm (o 13,5%), natomiast spadek wyrejestrowanych podmiotów zanotowano w sekcjach: wytwarzanie i zaopatrywanie w energię elektryczną, gaz, parę wodną i gorącą wodę i powietrze do układów klimatyzacyjnych (o 80,0%), działalność profesjonalna, naukowa i techniczna (o 62,4%), działalność związana z kulturą, rozrywką (o 60,4%). W układzie przestrzennym w odniesieniu do roku 2009 nie odnotowano wzrostu wyrejestrowanych podmiotów, natomiast największy spadek zanotowano w powiecie: kolbuszowskim (o 63,6%), Tarnobrzegu (o 58,4%) i powiecie tarnobrzeskim (o 57,3%). W Polsce w badanym okresie odnotowano wzrost wykreśleń z rejestru REGON o 33,5%.

**MAPA 1. PODMIOTY GOSPODARKI NARODOWEJ WEDŁUG WOJEWÓDZTW (Polska=100)**  
Stan w dniu 31 XII

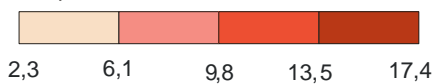
**2009**



**2010**



W procentach:



## TABLICE PRZEGLĄDOWE

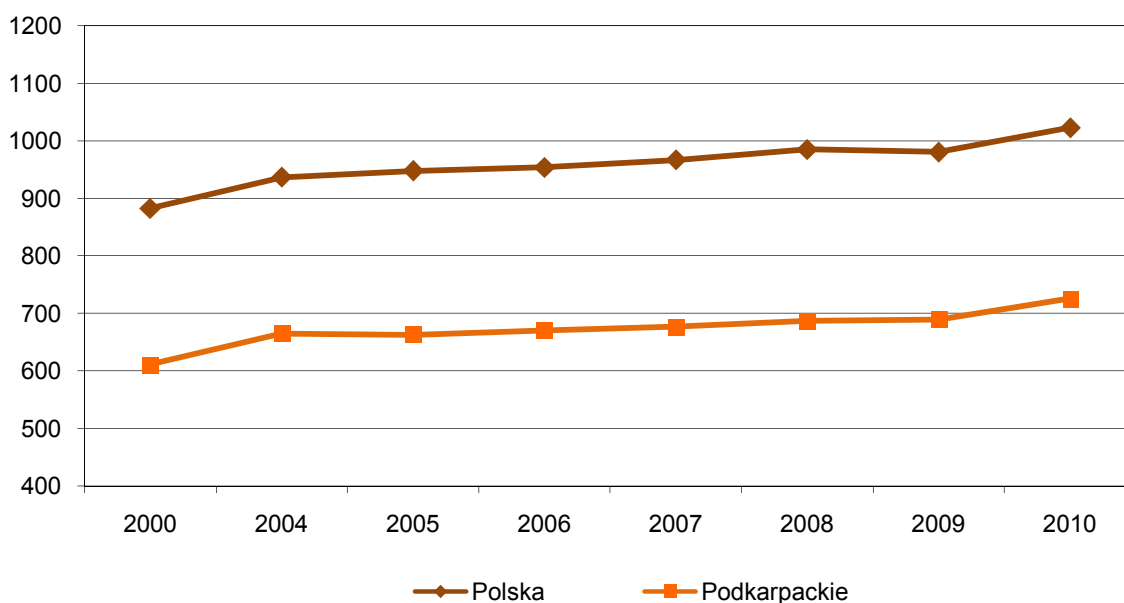
### I. WOJEWÓDZTWO PODKARPACKIE NA TLE KRAJU

Stan w dniu 31 XII

WYSZCZEGÓLNIENIE	2000	2004	2005	2006	2007	2008	2009	2010
<b>Podmioty gospodarki narodowej:</b>								
Polska .....	3185040	3576830	3615621	3636039	3685608	3757093	3742673	3909802
województwo podkarpackie	128399	139545	139059	140656	142056	144263	144999	152618
Polska = 100 .....	4,0	3,9	3,8	3,9	3,9	3,8	3,9	3,9
2000 = 100								
Polska .....	100,0	112,3	113,5	114,2	115,7	118,0	117,5	122,8
województwo podkarpackie	100,0	108,7	108,3	109,5	110,6	112,4	112,9	118,9
Na 10 tys. ludności:								
Polska .....	833	937	948	954	967	985	981	1024
województwo podkarpackie	611	665	663	671	677	687	690	726
Polska = 100 .....	73,3	71,0	69,9	70,3	70,0	69,7	70,3	71,0

### WYKRES 1. PODMIOTY GOSPODARKI NARODOWEJ NA 10 TYS. LUDNOŚCI

Stan w dniu 31 XII



**II. PODMIOTY GOSPODARKI NARODOWEJ WEDŁUG SEKCJI POLSKIEJ KLASYFIKACJI DZIAŁALNOŚCI (PKD)**  
Stan w dniu 31 XII

WYSZCZEGÓLNIENIE	Polska		Województwo podkarpackie			
	2009	2010	2009	Polska=100	2010	Polska=100
<b>OGÓŁEM</b> .....	<b>3742673</b>	<b>3909802</b>	<b>144999</b>	<b>3,9</b>	<b>152618</b>	<b>3,9</b>
w tym:						
Rolnictwo, leśnictwo, łowiectwo i rybactwo .....	87932	92537	3352	3,8	3417	3,7
Przemysł .....	360992	362276	14456	4,0	15392	4,2
w tym						
przetwórstwo przemysłowe .....	343623	360090	13843	4,0	14674	4,1
dostawa wody; gospodarowanie ściekami i odpadami; rekultywacja <sup>Δ</sup> ....	10741	11648	369	3,4	411	3,5
Budownictwo .....	444223	467145	17275	3,9	19008	4,1
Handel; naprawa pojazdów samochodowych <sup>Δ</sup> .....	1073154	1100603	44429	4,1	45628	4,1
Transport, gospodarka magazynowa .....	262967	265203	10414	4,0	10623	4,0
Zakwaterowanie i gastronomia <sup>Δ</sup> .....	118499	124214	4082	3,4	4297	3,5
Informacja i komunikacja .....	84188	95163	2614	3,1	2949	3,1
Działalność finansowa i ubezpieczeniowa .....	130622	131213	4555	3,5	4507	3,4
Obsługa rynku nieruchomości <sup>Δ</sup> .....	185064	195384	3543	1,9	3748	1,9
Działalność profesjonalna, naukowa i techniczna .....	311681	332231	10798	3,5	11597	3,5
Administrowanie i działalność wspierająca <sup>Δ</sup> .....	86760	94152	2200	2,5	2448	2,6
Administracja publiczna i obrona narodowa; obowiązkowe zabezpieczenia społeczne .....	26896	26997	1917	7,1	1919	7,1
Edukacja .....	109512	116132	5467	5,0	5716	5,0
Opieka zdrowotna i pomoc społeczna ...	173844	186008	7039	4,0	7616	4,1
Działalność związana z kulturą, rozrywką i rekreacją .....	64767	67085	3169	4,9	3305	4,9
Pozostała działalność usługowa .....	221443	235949	9687	4,4	10446	4,4



## III. PODMIOTY GOSPODARKI NARODOWEJ WEDŁUG WYBRANYCH FORM PRAWNYCH I WOJEWÓDZTW

WYSZCZEGÓLNIENIE  a - 31 XII 2009 b - 31 XII 2010 c - 2009 = 100	Ogółem	W tym								
		przedsiębiorstwa państwowe	spółki			spółdzielnie	fundacje	stowarzyszenia i organizacje społeczne	osoby fizyczne prowadzące działalność gospodarczą	
			razem	handlowe	cywilne					
<b>POLSKA .....</b>	<b>a</b>	<b>3742673</b>	<b>289</b>	<b>553317</b>	<b>283712</b>	<b>267615</b>	<b>17193</b>	<b>11305</b>	<b>88096</b>	<b>2815617</b>
	<b>b</b>	<b>3909802</b>	<b>246</b>	<b>576925</b>	<b>303040</b>	<b>271869</b>	<b>17156</b>	<b>12444</b>	<b>92044</b>	<b>2942965</b>
	<b>c</b>	<b>104,5</b>	<b>85,1</b>	<b>104,3</b>	<b>106,8</b>	<b>101,6</b>	<b>99,8</b>	<b>110,1</b>	<b>104,5</b>	<b>104,5</b>
Dolnośląskie .....	a	316811	14	46125	23188	22882	1378	874	6862	224925
	b	331247	14	47995	24782	23157	1371	1002	7249	235003
	c	104,6	100,0	104,1	106,9	101,2	99,5	114,6	105,6	104,5
Kujawsko-Pomorskie	a	182031	9	23610	10810	12587	962	417	4548	140560
	b	186007	9	24404	11383	12808	964	455	4732	142934
	c	102,2	100,0	103,4	105,3	101,8	100,2	109,1	104,0	101,7
Lubelskie .....	a	156180	9	17916	8231	9552	1164	444	5401	120987
	b	164076	5	18608	8752	9719	1156	498	5603	127467
	c	105,1	55,6	103,9	106,3	101,7	99,3	112,2	103,7	105,4
Lubuskie .....	a	101405	9	13063	7122	5909	475	155	2498	74513
	b	106110	8	13460	7428	6002	476	172	2643	78324
	c	104,6	88,9	103,0	104,3	101,6	100,2	112,9	105,8	105,1
Łódzkie .....	a	220706	18	29237	13408	15669	963	621	5738	171584
	b	230908	9	30113	14198	15751	954	681	5967	180144
	c	104,6	50,0	103,0	105,9	100,5	99,1	109,7	104,0	105,0
Małopolskie .....	a	314017	31	48122	20848	26955	1124	972	7510	239191
	b	331363	28	50212	22530	27357	1120	1085	7852	253184
	c	105,5	90,3	104,3	108,1	101,5	99,6	111,6	104,6	105,9
Mazowieckie .....	a	646696	101	135146	82674	52234	3156	4293	12208	462543
	b	681012	93	143033	89319	53469	3151	4641	12749	486952
	c	105,3	92,1	105,8	108,0	102,4	99,8	108,1	104,4	105,2
Opolskie .....	a	95481	4	11536	5141	6331	489	110	2486	70783
	b	99118	3	11799	5363	6372	486	120	2600	73772
	c	103,8	75,0	102,3	104,3	100,6	99,4	109,1	104,6	104,2

**III. PODMIOTY GOSPODARKI NARODOWEJ WEDŁUG WYBRANYCH FORM PRAWNYCH I WOJEWÓDZTW (dok.)**

WYSZCZEGÓLNIENIE  a - 31 XII 2009 b - 31 XII 2010 c - 2009 = 100	Ogółem	W tym								
		przedsiębiorstwa państwowe	spółki			spółdzielnie	fundacje	stowarzyszenia i organizacje społeczne	osoby fizyczne prowadzące działalność gospodarczą	
			razem	w tym						
				handlowe	cywilne					
<b>Podkarpackie .....</b>	<b>a</b>	<b>144999</b>	<b>3</b>	<b>16498</b>	<b>7004</b>	<b>9360</b>	<b>730</b>	<b>237</b>	<b>5371</b>	<b>112263</b>
	<b>b</b>	<b>152618</b>	<b>2</b>	<b>17082</b>	<b>7452</b>	<b>9495</b>	<b>731</b>	<b>256</b>	<b>5610</b>	<b>118618</b>
	<b>c</b>	<b>105,3</b>	<b>66,7</b>	<b>103,5</b>	<b>1,604</b>	<b>101,4</b>	<b>100,1</b>	<b>108,0</b>	<b>104,4</b>	<b>105,7</b>
Podlaskie .....	a	89578	4	8940	4279	4549	473	181	2823	71541
	b	91876	2	9281	4492	4675	474	213	2924	73083
	c	102,6	50,0	103,8	105,0	102,8	100,2	117,7	103,6	102,2
Pomorskie .....	a	249262	8	36973	20929	15948	1063	711	5177	185317
	b	260202	8	38426	22027	16304	1062	787	5378	193855
	c	104,4	100,0	103,9	105,2	102,2	99,9	110,7	103,9	104,6
Śląskie .....	a	430578	28	65685	30772	34773	1161	808	8078	325991
	b	451635	19	68139	32809	35189	1162	884	8395	342941
	c	104,9	67,9	103,7	106,6	101,2	100,1	109,4	103,9	105,2
Świętokrzyskie .....	a	105678	6	11590	4550	7003	496	175	2887	84315
	b	108715	5	11930	4760	7128	491	203	3022	86663
	c	102,9	83,3	102,9	104,6	101,8	99,0	116,0	104,7	102,8
Warmińsko-Mazurskie	a	114821	5	12298	5749	6491	695	231	3864	84617
	b	119028	4	12632	6043	6532	695	263	4072	87743
	c	103,7	80,0	102,7	105,1	100,6	100,0	113,9	105,4	103,7
Wielkopolskie .....	a	359350	29	49839	25778	23896	1749	757	8521	279841
	b	375482	27	52388	27818	24406	1752	831	8882	291948
	c	104,5	93,1	105,1	107,9	102,1	100,2	109,8	104,2	104,3
Zachodniopomorskie	a	215080	11	26739	13229	13476	1115	319	4124	166646
	b	220405	10	27423	13884	13505	1111	353	4366	170334
	c	102,5	90,9	102,5	105,0	100,2	99,6	110,7	105,9	102,2

**IV. PODMIOTY GOSPODARKI NARODOWEJ NA 10 TYS. LUDNOŚCI WEDŁUG FORM PRAWNYCH  
I WOJEWÓDZTW**

WYSZCZEGÓLNIENIE  a - 31 XII 2009 b - 31 XII 2010	Ogółem	W tym						
		razem	spółki		spółdzielnie	stowarzy- szenia i orga- nizacje społeczne	osoby fizyczne prowadzą- ce dzia- łalność gospo- darczą	
			handlowe	cywilne				
<b>POLSKA .....</b>	<b>a</b>	<b>980,6</b>	<b>145,0</b>	<b>74,3</b>	<b>70,1</b>	<b>4,5</b>	<b>23,1</b>	<b>737,7</b>
	<b>b</b>	<b>1024,0</b>	<b>151,0</b>	<b>79,3</b>	<b>71,2</b>	<b>4,5</b>	<b>24,1</b>	<b>770,4</b>
Dolnośląskie .....	a	1101,3	160,3	80,6	79,5	4,8	23,9	781,9
	b	1151,0	166,8	86,1	80,5	4,8	25,2	816,6
Kujawsko-Pomorskie .....	a	879,8	114,1	52,2	60,8	4,6	22,0	679,3
	b	898,8	117,9	55,0	61,9	4,7	22,9	690,7
Lubelskie .....	a	724,0	83,1	38,2	44,3	5,4	25,0	560,9
	b	762,5	86,5	40,7	45,2	5,4	26,0	592,3
Lubuskie .....	a	1004,0	129,3	70,5	58,5	4,7	24,7	737,7
	b	1049,5	133,1	73,5	59,4	4,7	26,1	774,7
Łódzkie .....	a	868,3	115,0	52,7	61,6	3,8	22,6	675,0
	b	911,1	118,8	56,0	62,1	3,8	23,5	710,8
Małopolskie .....	a	952,1	145,9	63,2	81,7	3,4	22,8	725,2
	b	1001,1	151,7	68,1	82,6	3,4	23,7	764,9
Mazowieckie .....	a	1238,4	258,8	158,3	100,0	6,0	23,4	885,7
	b	1298,9	272,8	170,4	102,0	6,0	24,3	928,8
Opolskie .....	a	926,0	111,9	49,9	61,4	4,7	24,1	686,5
	b	963,6	114,7	52,1	61,9	4,7	25,3	717,2
<b>Podkarpackie .....</b>	<b>a</b>	<b>689,9</b>	<b>78,5</b>	<b>33,3</b>	<b>44,5</b>	<b>3,5</b>	<b>25,6</b>	<b>534,1</b>
	<b>b</b>	<b>725,5</b>	<b>81,2</b>	<b>35,4</b>	<b>45,1</b>	<b>3,5</b>	<b>26,7</b>	<b>563,9</b>
Podlaskie .....	a	752,9	75,1	36,0	38,2	4,0	23,7	601,3
	b	773,2	78,1	37,8	39,3	4,0	24,6	615,0
Pomorskie .....	a	1117,7	165,8	93,8	71,5	4,8	23,2	831,0
	b	1161,5	171,5	98,3	72,8	4,7	24,0	865,3
Śląskie .....	a	927,8	141,5	66,3	74,9	2,5	17,4	702,5
	b	974,2	147,0	70,8	75,9	2,5	18,1	739,8
Świętokrzyskie .....	a	832,0	91,3	35,8	55,1	3,9	22,7	663,8
	b	858,7	94,2	37,6	56,3	3,9	23,9	684,5
Warmińsko-Mazurskie .....	a	804,6	86,2	40,3	45,5	4,9	27,1	592,9
	b	834,0	88,5	42,3	45,8	4,9	23,9	614,8
Wielkopolskie .....	a	1054,3	146,2	75,6	70,1	5,1	25,0	821,1
	b	1098,1	153,2	81,4	71,4	5,1	26,0	854,0
Zachodniopomorskie .....	a	1270,3	157,9	78,1	79,6	6,6	24,4	984,2
	b	1301,8	162,0	82,0	79,8	6,6	25,8	1006,1

## V. PODMIOTY GOSPODARKI NARODOWEJ WEDŁUG SEKTORÓW WŁASNOŚCI I FORM PRAWNYCH

Stan w dniu 31 XII

WYSZCZEGÓLNIENIE		2000	2004	2005	2006	2007	2008	2009	2010
a - w liczbach bezwzględnych									
b - okres poprzedni = 100									
<b>OGÓŁEM</b> .....	<b>a</b>	<b>128399</b>	<b>139545</b>	<b>139059</b>	<b>140656</b>	<b>142056</b>	<b>144263</b>	<b>144999</b>	<b>152618</b>
	<b>b</b>	<b>103,7</b>	<b>108,7</b>	<b>99,7</b>	<b>101,1</b>	<b>101,0</b>	<b>101,6</b>	<b>100,5</b>	<b>105,3</b>
sektor publiczny .....	a	4689	6016	6076	6099	6115	6040	6031	6086
	b	112,5	128,3	101,0	100,4	100,3	98,8	99,9	100,9
sektor prywatny .....	a	123710	133529	132983	134557	135941	138223	138968	146532
	b	103,4	107,9	99,6	101,2	101,0	101,7	100,5	105,4
W tym:									
Przedsiębiorstwa państwowe .....	a	59	13	10	9	6	5	3	2
	b	64,8	22,0	76,9	90,0	66,7	83,3	60,0	66,7
Spółki .....	a	15291	16091	16273	16413	16821	16546	16498	17082
	b	105,7	105,2	101,1	100,9	102,5	98,4	99,7	103,5
w tym:									
handlowe .....	a	3561	5567	5822	6062	6413	6629	7004	7452
	b	112,1	156,3	104,6	104,1	105,8	103,4	105,7	106,4
w tym									
z udziałem kapitału zagranicznego	a	560	678	739	766	824	865	913	974
	b	111,8	121,1	109,0	103,7	107,6	105,0	105,5	106,7
w tym:									
akcyjne .....	a	212	233	238	231	239	231	235	238
	b	108,7	109,9	102,1	97,1	103,5	96,7	101,7	101,3
z o.o. ....	a	3317	4272	4442	4633	4850	4967	5261	5638
	b	112,4	128,8	104,0	104,3	104,7	102,4	105,9	107,2
cywilne .....	a	11626	10393	10320	10217	10274	9785	9360	9495
	b	103,9	89,4	99,3	99,0	100,6	95,2	95,7	101,4
Spółdzielnie .....	a	843	789	779	781	779	742	730	731
	b	97,8	93,6	98,7	100,3	99,7	95,3	98,4	100,1
Fundacje .....	a	104	160	172	186	205	217	237	256
	b	103,0	153,8	107,5	108,1	110,2	105,9	109,2	108,0
Stowarzyszenia i organizacje społeczne	a	2341	3743	4059	4564	4884	5143	5371	5610
	b	129,9	159,9	108,4	112,4	107,0	105,3	104,4	104,4
Wspólnoty mieszkaniowe .....	a	783	1766	1837	1907	1973	2091	2160	2238
	b	242,4	225,5	104,0	103,8	103,5	106,0	103,3	103,6
Osoby fizyczne prowadzące działalność gospodarczą	a	102809	109572	108430	108938	109503	111716	112263	118618
	b	102,4	106,6	99,0	100,5	100,5	102,0	100,5	105,7

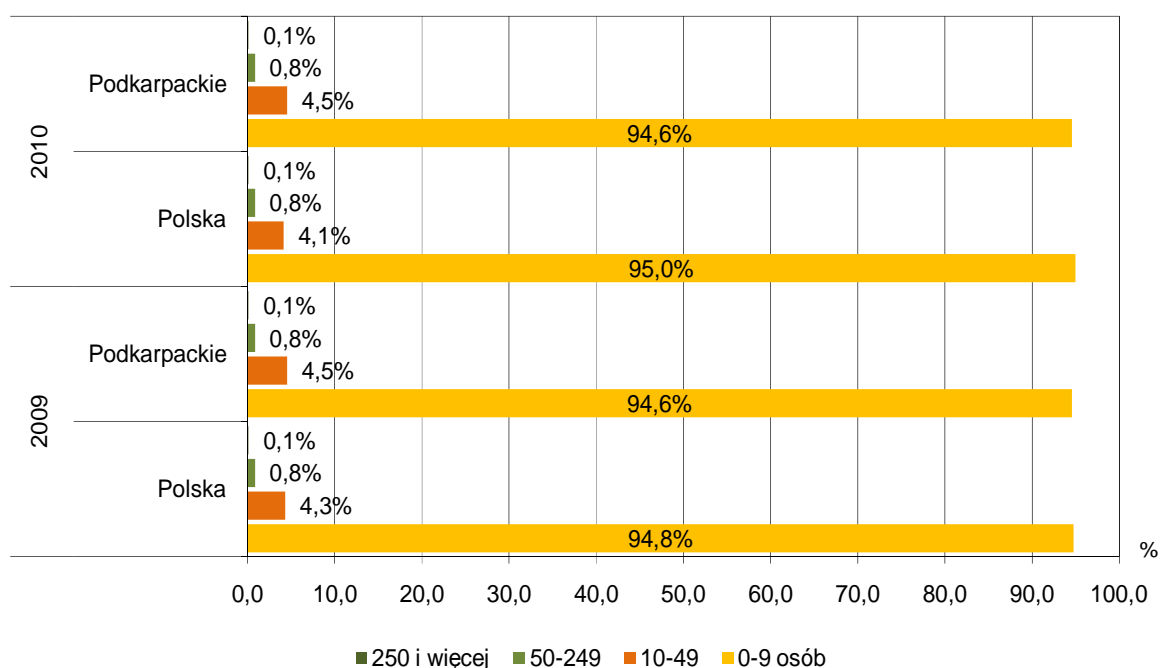
## VI. PODMIOTY GOSPODARKI NARODOWEJ WEDŁUG PRZEWIDYWANEJ LICZBY PRACUJĄCYCH

Stan w dniu 31 XII

WYSZCZEGÓLNIENIE		2000	2004	2005	2006	2007	2008	2009	2010
a - w liczbach bezwzględnych b - okres poprzedni = 100									
<b>OGÓŁEM</b> .....	<b>a</b>	<b>128399</b>	<b>139545</b>	<b>139059</b>	<b>140656</b>	<b>142056</b>	<b>144263</b>	<b>144999</b>	<b>152618</b>
	<b>b</b>	<b>103,7</b>	<b>108,7</b>	<b>99,6</b>	<b>101,1</b>	<b>101,0</b>	<b>101,6</b>	<b>100,5</b>	<b>105,3</b>
0 – 9 .....	a	121909	132243	131666	133267	134620	136386	136913	144429
	b	103,7	108,5	99,6	101,2	101,0	101,3	100,4	105,5
10 – 49 .....	a	4981	5957	6065	6066	6100	6441	6657	6757
	b	105,3	119,6	101,8	100,0	100,6	105,6	103,4	101,5
50 – 249 .....	a	1234	1132	1119	1116	1126	1225	1224	1230
	b	99,9	91,7	98,8	99,7	100,9	108,8	99,9	100,5
250 – 999 .....	a	221	173	171	169	174	180	176	173
	b	96,5	78,3	98,8	98,8	103,0	103,4	97,8	98,3
1000 i więcej .....	a	54	40	38	38	36	31	29	29
	b	101,9	74,1	95,0	100,0	94,7	86,1	93,5	100,0

### WYKRES 2. STRUKTURA PODMIOTÓW GOSPODARKI NARODOWEJ WEDŁUG PRZEWIDYWANEJ LICZBY PRACUJĄCYCH

Stan w dniu 31 XII





## VIII. PODMIOTY GOSPODARKI NARODOWEJ WEDŁUG FORM FINANSOWANIA

Stan w dniu 31 XII

WYSZCZEGÓLNIENIE	2000	2004	2005	2006	2007	2008	2009	2010
<i>a</i> - w liczbach bezwzględnych <i>b</i> - okres poprzedni = 100								
<b>OGÓŁEM .....</b>	<b>128399</b>	<b>139545</b>	<b>139059</b>	<b>140656</b>	<b>142056</b>	<b>144263</b>	<b>144999</b>	<b>152618</b>
<i>a</i>								
<i>b</i>	<b>103,7</b>	<b>108,7</b>	<b>99,6</b>	<b>101,1</b>	<b>101,0</b>	<b>101,6</b>	<b>100,5</b>	<b>105,3</b>
Jednostki samofinansujące się .....	125653	135136	134610	136193	137562	139832	140571	148136
<i>a</i>								
<i>b</i>	103,5	107,5	99,6	101,2	101,0	101,7	100,5	105,4
osoby prawne .....	9290	12191	12714	13575	14175	14518	15036	15687
<i>a</i>								
<i>b</i>	111,1	131,2	104,3	106,8	104,4	102,4	103,6	104,3
jednostki niemające osobowo- ści prawnej	13554	13373	13466	13680	13884	13598	13272	13831
<i>a</i>								
<i>b</i>	106,8	98,7	100,7	101,6	101,5	97,9	97,6	104,2
osoby fizyczne prowadzące działalność gospodarczą	102809	109572	108430	108938	109503	111716	112263	118618
<i>a</i>								
<i>b</i>	102,4	106,6	99,0	100,5	100,5	102,0	100,5	105,7
Jednostki budżetowe .....	2250	4160	4205	4222	4258	4205	4208	4273
<i>a</i>								
<i>b</i>	121,3	184,9	101,1	100,4	100,9	98,8	100,1	101,5
osoby prawne .....	27	16	20	19	2	5	5	4
<i>a</i>								
<i>b</i>	142,1	59,3	125,0	95,0	10,5	250,0	100,0	80,0
jednostki niemające osobowo- ści prawnej	2223	4144	4185	4203	4256	4200	4203	4269
<i>a</i>								
<i>b</i>	121,1	186,4	101,0	100,4	101,3	98,7	100,1	101,6
Zakłady budżetowe .....	496	249	244	241	236	226	220	209
<i>a</i>								
<i>b</i>	84,6	50,2	98,0	98,8	97,9	95,8	97,3	95,0
osoby prawne .....	140	4	4	4	2	2	2	-
<i>a</i>								
<i>b</i>	109,4	2,9	100,0	100,0	50,0	100,0	100,0	x
jednostki niemające osobo- wości prawnej	356	245	240	237	234	224	218	209
<i>a</i>								
<i>b</i>	77,7	68,8	98,0	98,8	98,7	95,7	97,3	95,9

## IX. PODMIOTY GOSPODARKI NARODOWEJ WEDŁUG PODREGIONÓW I POWIATÓW

Stan w dniu 31 XII

WYSZCZEGÓLNIENIE		2000	2004	2005	2006	2007	2008	2009	2010
<i>a</i> - w liczbach bezwzględnych									
<i>b</i> - okres poprzedni = 100									
<b>WOJEWÓDZTWO</b> .....	<i>a</i>	<b>128399</b>	<b>139545</b>	<b>139059</b>	<b>140656</b>	<b>142056</b>	<b>144263</b>	<b>144999</b>	<b>152618</b>
	<i>b</i>	<b>103,7</b>	<b>108,7</b>	<b>99,7</b>	<b>101,1</b>	<b>101,0</b>	<b>101,6</b>	<b>100,5</b>	<b>105,3</b>
<b>Podregion krośnieński</b> .....	<i>a</i>	<b>31057</b>	<b>32228</b>	<b>32334</b>	<b>32772</b>	<b>32897</b>	<b>33678</b>	<b>33924</b>	<b>35654</b>
	<i>b</i>	<b>98,6</b>	<b>103,8</b>	<b>100,3</b>	<b>101,4</b>	<b>100,4</b>	<b>102,4</b>	<b>100,7</b>	<b>105,1</b>
Powiaty:									
bieszczadzki .....	<i>a</i>	4216	2068	2054	2063	2067	2116	2047	2159
	<i>b</i>	103,4	49,1	99,3	100,4	100,2	102,4	96,7	105,5
brzozowski .....	<i>a</i>	3123	3186	3176	3252	3238	3347	3454	3687
	<i>b</i>	99,2	102,0	99,7	102,4	99,6	103,4	103,2	106,7
jasielski .....	<i>a</i>	7177	6805	6796	6920	6934	7151	7270	7617
	<i>b</i>	98,4	94,8	99,9	101,8	100,2	103,1	101,7	104,8
krośnieński .....	<i>a</i>	5740	6353	6398	6526	6605	6788	6795	7171
	<i>b</i>	99,0	110,7	100,7	102,0	101,2	102,8	100,1	105,5
leski .....	<i>a</i>	-	2475	2521	2502	2472	2502	2509	2630
	<i>b</i>	-	97,6	101,9	99,2	98,8	101,2	100,3	104,8
sanocki .....	<i>a</i>	5775	6268	6292	6375	6407	6540	6571	6955
	<i>b</i>	96,8	108,5	100,4	101,3	100,5	102,1	101,9	105,8
Miasto na prawach powiatu:									
Krosno .....	<i>a</i>	5026	5073	5097	5134	5174	5234	5278	5435
	<i>b</i>	96,4	100,9	100,5	100,7	100,8	101,2	100,8	103,0
<b>Podregion przemyski</b> .....	<i>a</i>	<b>22182</b>	<b>23724</b>	<b>23626</b>	<b>23936</b>	<b>24114</b>	<b>24272</b>	<b>24746</b>	<b>25771</b>
	<i>b</i>	<b>100,0</b>	<b>107,0</b>	<b>99,6</b>	<b>101,3</b>	<b>100,7</b>	<b>100,6</b>	<b>102,0</b>	<b>104,0</b>
Powiaty:									
jarosławski .....	<i>a</i>	7151	7885	7869	7952	8044	7964	8078	8396
	<i>b</i>	101,1	110,3	99,8	101,1	101,2	99,0	101,4	103,9
lubaczowski .....	<i>a</i>	2350	2530	2543	2659	2686	2772	2867	3069
	<i>b</i>	104,6	107,7	100,5	104,6	101,0	103,2	103,4	107,0
przemyski .....	<i>a</i>	2924	3251	3300	3372	3380	3465	3517	3686
	<i>b</i>	99,6	111,2	101,5	102,2	100,3	102,5	101,5	104,8
przeworski .....	<i>a</i>	3111	3599	3567	3652	3717	3816	3985	4232
	<i>b</i>	104,3	115,7	99,1	102,4	101,8	102,7	104,4	106,2
Miasto na prawach powiatu:									
Przemysł .....	<i>a</i>	6646	6459	6347	6301	6287	6255	6299	6388
	<i>b</i>	95,7	97,2	98,3	99,3	99,8	99,5	100,7	101,4





**X. OSOBY FIZYCZNE PROWADZĄCE DZIAŁALNOŚĆ GOSPODARCZĄ WEDŁUG PŁCI, PODREGIONÓW I POWIATÓW**

Stan w dniu 31 XII

WYSZCZEGÓLNIENIE		2004	2005	2006	2007	2008	2009	2010
<i>a</i> - ogółem								
<i>b</i> - w tym kobiety								
<b>WOJEWÓDZTWO</b> .....	<i>a</i>	<b>109572</b>	<b>108430</b>	<b>108938</b>	<b>109503</b>	<b>111716</b>	<b>112263</b>	<b>118618</b>
	<i>b</i>	<b>35268</b>	<b>35084</b>	<b>35325</b>	<b>35420</b>	<b>35885</b>	<b>35809</b>	<b>37758</b>
<b>Podregion krośnieński</b> .....	<i>a</i>	<b>25741</b>	<b>25641</b>	<b>25802</b>	<b>25747</b>	<b>26575</b>	<b>26911</b>	<b>28415</b>
	<i>b</i>	<b>8065</b>	<b>8065</b>	<b>8233</b>	<b>8193</b>	<b>8385</b>	<b>8420</b>	<b>8844</b>
Powiaty:								
bieszczadzki .....	<i>a</i>	1702	1688	1677	1676	1719	1693	1795
	<i>b</i>	505	510	506	501	503	478	510
brzozowski .....	<i>a</i>	2644	2609	2655	2635	2749	2858	3069
	<i>b</i>	678	670	694	690	691	693	752
jasielski .....	<i>a</i>	5441	5403	5475	5436	5661	5775	6079
	<i>b</i>	1754	1767	1818	1783	1826	1887	1989
krośnieński .....	<i>a</i>	5232	5244	5332	5371	5570	5572	5899
	<i>b</i>	1488	1486	1541	1537	1574	1571	1667
leski .....	<i>a</i>	2004	2030	1986	1963	1994	2030	2132
	<i>b</i>	613	633	628	629	644	665	705
sanocki .....	<i>a</i>	4920	4898	4902	4890	5022	5066	5404
	<i>b</i>	1704	1685	1695	1706	1755	1723	1798
Miasto na prawach powiatu:								
Krosno .....	<i>a</i>	3798	3769	3775	3776	3860	3917	4037
	<i>b</i>	1323	1314	1351	1347	1392	1403	1423
<b>Podregion przemyski</b> .....	<i>a</i>	<b>18232</b>	<b>18018</b>	<b>18147</b>	<b>18159</b>	<b>18347</b>	<b>18733</b>	<b>19502</b>
	<i>b</i>	<b>5975</b>	<b>5954</b>	<b>6042</b>	<b>6060</b>	<b>6148</b>	<b>6227</b>	<b>6497</b>
Powiaty:								
jarosławski .....	<i>a</i>	6216	6150	6151	6172	6137	6217	6447
	<i>b</i>	2017	2000	2018	2028	2034	2007	2078
lubaczowski .....	<i>a</i>	1957	1957	2032	2043	2150	2232	2404
	<i>b</i>	588	600	633	626	649	670	717
przemyski .....	<i>a</i>	2596	2634	2687	2673	2748	2784	2906
	<i>b</i>	775	785	813	835	866	888	927
przeworski .....	<i>a</i>	2803	2747	2807	2864	2955	3115	3326
	<i>b</i>	886	885	888	908	951	1009	1088
Miasto na prawach powiatu:								
Przemysł .....	<i>a</i>	4660	4530	4470	4407	4357	4385	4419
	<i>b</i>	1709	1684	1690	1663	1648	1653	1687

**X. OSOBY FIZYCZNE PROWADZĄCE DZIAŁALNOŚĆ GOSPODARCZĄ WEDŁUG PŁCI, PODREGIONÓW I POWIATÓW (dok.)**  
Stan w dniu 31 XII

WYSZCZEGÓLNIENIE		2004	2005	2006	2007	2008	2009	2010
<i>a</i> - ogółem								
<i>b</i> - w tym kobiety								
<b>Podregion rzeszowski</b> .....	<b><i>a</i></b>	<b>33898</b>	<b>33497</b>	<b>33573</b>	<b>33776</b>	<b>34352</b>	<b>34636</b>	<b>36858</b>
	<b><i>b</i></b>	<b>10584</b>	<b>10501</b>	<b>10500</b>	<b>10553</b>	<b>10635</b>	<b>10725</b>	<b>11468</b>
Powiaty:								
kolbuszowski .....	<i>a</i>	2305	2322	2386	2471	2558	2430	2676
	<i>b</i>	627	627	647	673	672	623	687
łańcucki .....	<i>a</i>	4225	4082	4066	4173	4220	4031	4277
	<i>b</i>	1262	1260	1244	1276	1287	1237	1325
ropczycko-sędziszowski .....	<i>a</i>	3059	3100	3190	3223	3336	3426	3645
	<i>b</i>	877	897	897	899	931	982	1057
rzeszowski .....	<i>a</i>	8539	8485	8281	8140	8116	8221	8391
	<i>b</i>	2373	2386	2335	2300	2260	2281	2324
strzyżowski .....	<i>a</i>	2333	2335	2379	2342	2379	2468	2699
	<i>b</i>	703	699	693	686	690	732	796
Miasto na prawach powiatu:								
Rzeszów .....	<i>a</i>	13437	13173	13271	13427	13743	14060	15170
	<i>b</i>	4742	4632	4684	4719	4795	4870	5279
<b>Podregion tarnobrzeski</b> .....	<b><i>a</i></b>	<b>31701</b>	<b>31274</b>	<b>31416</b>	<b>31821</b>	<b>32442</b>	<b>31983</b>	<b>33843</b>
	<b><i>b</i></b>	<b>10644</b>	<b>10564</b>	<b>10550</b>	<b>10614</b>	<b>10717</b>	<b>10437</b>	<b>10949</b>
Powiaty:								
dębicki .....	<i>a</i>	5557	5590	5789	5858	6073	6192	6644
	<i>b</i>	1752	1764	1817	1863	1923	1951	2067
leżajski .....	<i>a</i>	2839	2791	2812	2870	2953	2948	3153
	<i>b</i>	874	894	890	893	896	888	934
mielecki .....	<i>a</i>	6960	6804	6816	6894	6995	6992	7412
	<i>b</i>	2192	2173	2176	2170	2189	2178	2332
nizański .....	<i>a</i>	2804	2809	2847	2933	3052	3009	3180
	<i>b</i>	888	882	885	899	921	910	925
stalowowolski .....	<i>a</i>	6547	6559	6523	6607	6635	6455	6733
	<i>b</i>	2288	2303	2277	2294	2296	2186	2270
tarnobrzeski .....	<i>a</i>	2701	2591	2587	2613	2673	2567	2712
	<i>b</i>	973	917	914	924	928	881	918
Miasto na prawach powiatu:								
Tarnobrzeg .....	<i>a</i>	4293	4130	4042	4046	4061	3820	4009
	<i>b</i>	1677	1631	1591	1571	1564	1443	1503

**MAPA 2. PODZIAŁ WOJEWÓDZTWA PODKARPACKIEGO NA PODREGIONY I POWIATY**

Stan w dniu 31 XII 2010 r.



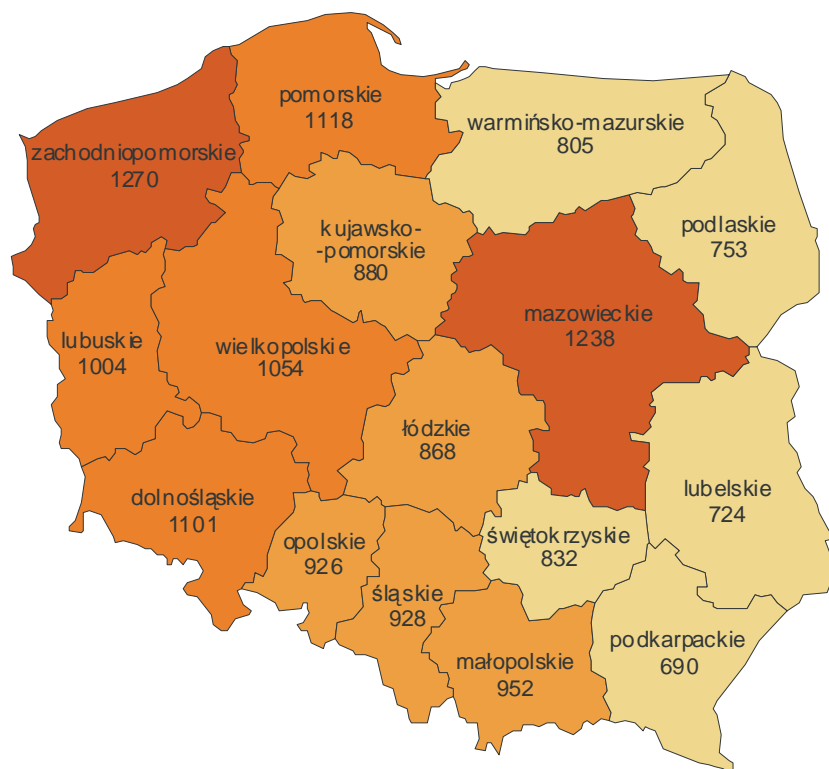
### MAPA 3. PODZIAŁ WOJEWÓDZTWA PODKARPACKIEGO NA POWIATY I GMINY

Stan w dniu 31 XII 2010 r.

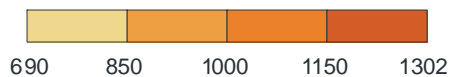
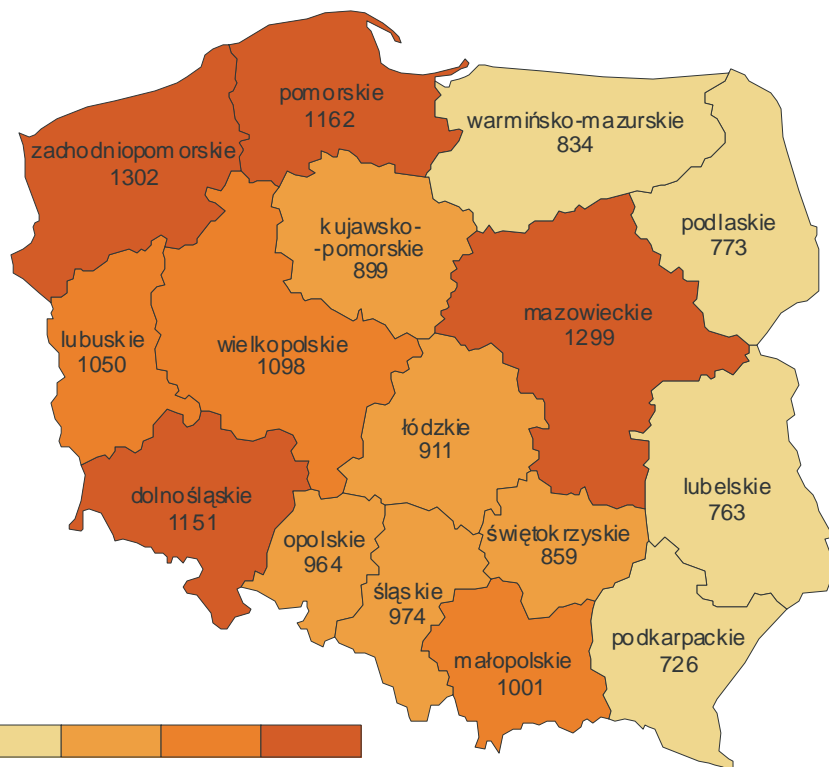


**MAPA 4. PODMIOTY GOSPODARKI NARODOWEJ NA 10 TYS. LUDNOŚCI WEDŁUG WOJEWÓDZTW**  
Stan w dniu 31 XII

**2009**



**2010**

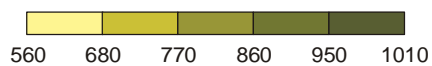


**MAPA 5. OSOBY FIZYCZNE PROWADZĄCE DZIAŁALNOŚĆ GOSPODARCZĄ NA 10 TYS. LUDNOŚCI WEDŁUG WOJEWÓDZTW**

2009



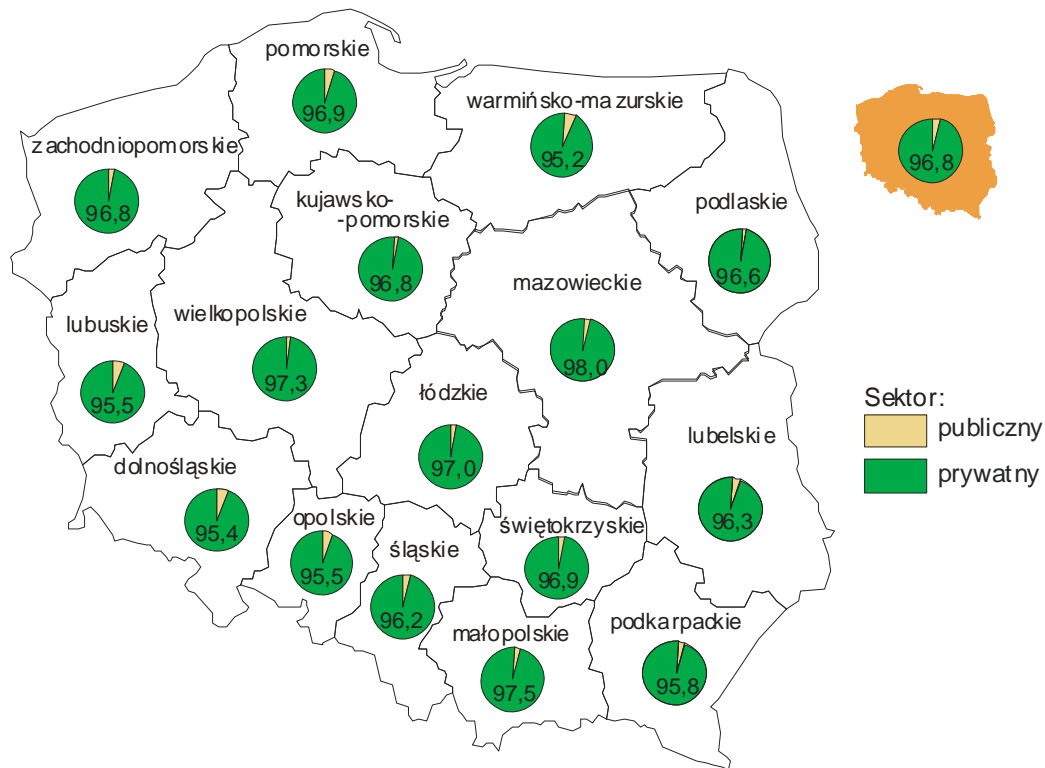
2010



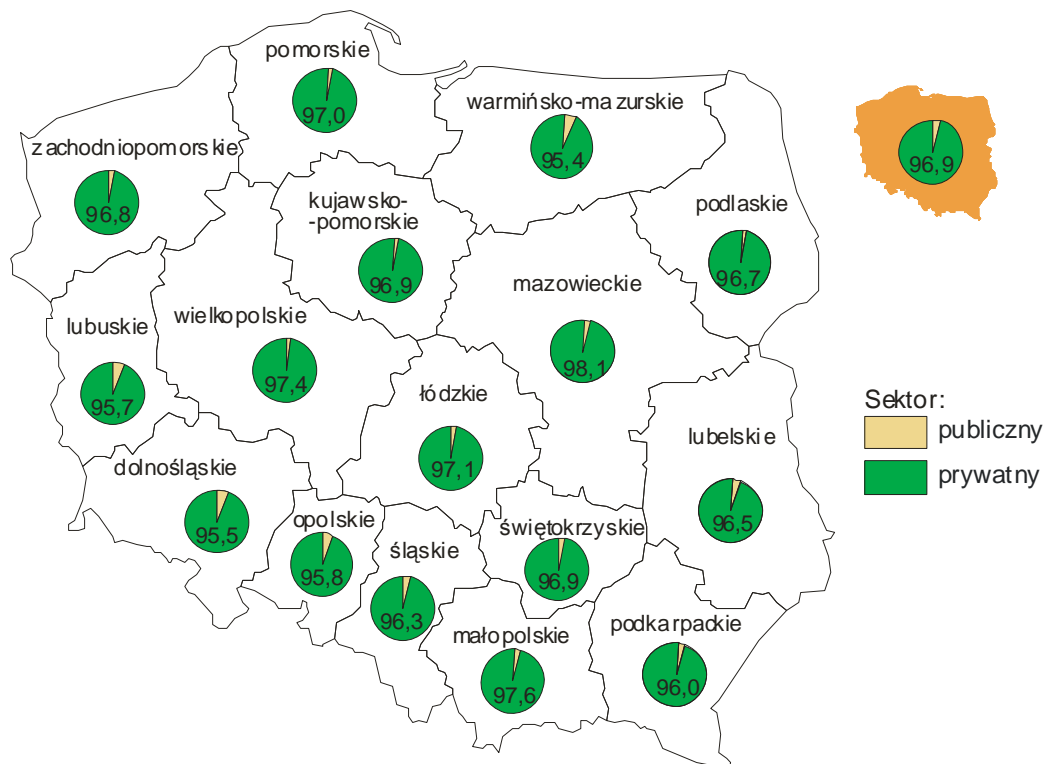
## MAPA 6. STRUKTURA PODMIOTÓW GOSPODARKI NARODOWEJ WEDŁUG SEKTORÓW WŁASNOŚCI I WOJEWÓDZTW

Stan w dniu 31 XII

2009



2010





**TABL. 1. PODMIOTY GOSPODARKI NARODOWEJ WEDŁUG PRZEWIDYWANEJ LICZBY PRACUJĄCYCH  
ORAZ SEKCJI POLSKIEJ KLASYFIKACJI DZIAŁALNOŚCI (PKD)  
A. OGÓŁEM**

WYSZCZEGÓLNIENIE							
a - 31 XII 2009							
b - 31 XII 2010		Ogółem	0-9	10-49	50-249	250-999	1000 i więcej
c - przyrost/spadek							
d - 2009 = 100							
<b>OGÓŁEM</b> .....	<b>a</b>	<b>144999</b>	<b>136913</b>	<b>6657</b>	<b>1224</b>	<b>176</b>	<b>29</b>
	<b>b</b>	<b>152618</b>	<b>144429</b>	<b>6757</b>	<b>1230</b>	<b>173</b>	<b>29</b>
	<b>c</b>	<b>7619</b>	<b>7516</b>	<b>100</b>	<b>6</b>	<b>-3</b>	<b>0</b>
	<b>d</b>	<b>105,3</b>	<b>105,5</b>	<b>101,5</b>	<b>100,5</b>	<b>98,3</b>	<b>100,0</b>
w tym:							
Rolnictwo, leśnictwo, łowiectwo i rybactwo	a	3352	3246	77	28	1	-
	b	3417	3311	77	28	1	-
	c	65	65	0	0	0	0
	d	101,9	102,0	100,0	100,0	100,0	x
Przemysł .....	a	14456	12700	1311	351	80	14
	b	15392	13643	1313	343	79	14
	c	936	943	2	-8	-1	0
	d	106,5	107,4	100,2	97,7	98,8	100,0
górnictwo i wydobywanie .....	a	140	122	13	3	2	-
	b	181	161	15	3	2	-
	c	41	39	2	0	0	0
	d	129,3	132,0	115,4	100,0	100,0	x
przetwórstwo przemysłowe .....	a	13843	12269	1185	306	70	13
	b	14674	13113	1181	299	68	13
	c	831	844	-4	-7	-2	0
	d	106,0	106,9	99,7	97,7	97,1	100,0
wytwarzanie i zaopatrywanie w energię elektryczną, gaz, parę wodną i gorącą wodę <sup>Δ</sup>	a	104	73	10	14	6	1
	b	126	96	11	12	6	1
	c	22	23	1	-2	0	0
	d	121,2	131,5	110,0	85,7	100,0	100,0
dostawa wody; gospodarowanie ściekami i odpadami; rekultywa- cja <sup>Δ</sup>	a	369	236	103	28	2	-
	b	411	273	106	29	3	-
	c	42	37	3	1	1	0
	d	111,4	115,7	102,9	103,6	150,0	x
Budownictwo .....	a	17275	16674	496	95	9	1
	b	19008	18375	524	98	10	1
	c	1733	1701	28	3	1	0
	d	110,0	110,2	105,6	103,2	111,1	100,0
Handel; naprawa pojazdów samocho- dowych <sup>Δ</sup>	a	44429	42994	1247	171	16	1
	b	45628	44175	1264	172	16	1
	c	1199	1181	17	1	0	0
	d	102,7	102,7	101,4	100,6	100,0	100,0
Transport i gospodarka magazynowa	a	10414	10210	166	28	10	-
	b	10623	10412	177	26	8	-
	c	209	202	11	-2	-2	0
	d	102,0	102,0	106,6	92,9	80,0	x

**TABL. 1. PODMIOTY GOSPODARKI NARODOWEJ WEDŁUG PRZEWIDYWANEJ LICZBY PRACUJĄCYCH ORAZ SEKCJI POLSKIEJ KLASYFIKACJI DZIAŁALNOŚCI (PKD) (cd.)**  
**A. OGÓLEM (dok.)**

WYSZCZEGÓLNIENIE							
a - 31 XII 2009							
b - 31 XII 2010		Ogółem	0-9	10-49	50-249	250-999	1000 i więcej
c - przyrost/spadek							
d - 2009 = 100							
Zakwaterowanie i gastronomia <sup>Δ</sup> .....	a	4082	3878	195	9	-	-
	b	4297	4091	198	8	-	-
	c	215	213	3	-1	0	0
	d	105,3	105,5	101,5	88,9	x	x
Informacja i komunikacja .....	a	2614	2543	62	7	-	2
	b	2949	2878	62	7	-	2
	c	335	335	0	0	0	0
	d	112,8	113,2	100,0	100,0	x	100,0
Działalność finansowa i ubezpieczeniowa	a	4555	4493	51	11	-	-
	b	4507	4445	51	11	-	-
	c	-48	-48	0	0	0	0
	d	98,9	98,9	100,0	100,0	x	x
Obsługa rynku nieruchomości <sup>Δ</sup> .....	a	3543	3450	75	15	3	-
	b	3748	3649	79	17	3	-
	c	205	199	4	2	0	0
	d	105,8	105,8	105,3	113,3	100,0	x
Działalność profesjonalna, naukowa i techniczna	a	10798	10673	110	13	2	-
	b	11597	11466	114	15	2	-
	c	799	793	4	2	0	0
	d	107,4	107,4	103,6	115,4	100,0	x
Administrowanie i działalność wspierająca <sup>Δ</sup>	a	2200	2114	68	9	7	2
	b	2448	2364	67	8	7	2
	c	248	250	-1	-1	0	0
	d	111,3	111,8	98,5	88,9	100,0	100,0
Administracja publiczna i obrona narodowa; obowiązkowe zabezpieczenia społeczne	a	1917	1536	203	161	15	2
	b	1919	1541	202	160	14	2
	c	2	5	-1	-1	-1	0
	d	100,1	100,3	99,5	99,4	93,3	100,0
Edukacja .....	a	5467	3181	2062	219	3	2
	b	5716	3395	2088	228	3	2
	c	249	214	26	9	0	0
	d	104,6	106,7	101,3	104,1	100,0	100,0
Opieka zdrowotna i pomoc społeczna	a	7039	6658	282	67	27	5
	b	7616	7228	288	68	27	5
	c	577	570	6	1	0	0
	d	108,2	108,6	102,1	101,5	100,0	100,0
Działalność związana z kulturą, rozrywką i rekreacją	a	3169	3013	134	22	-	-
	b	3305	3147	136	22	-	-
	c	136	134	2	0	0	0
	d	104,3	104,4	101,5	100,0	x	x
Pozostała działalność usługowa .....	a	9687	9549	117	18	3	-
	b	10446	10308	116	19	3	-
	c	759	759	-1	1	0	0
	d	107,8	107,9	99,1	105,6	100,0	x

**TABL. 1. PODMIOTY GOSPODARKI NARODOWEJ WEDŁUG PRZEWIDYWANEJ LICZBY PRACUJĄCYCH ORAZ SEKCJI POLSKIEJ KLASYFIKACJI DZIAŁALNOŚCI (PKD) (cd.)**  
**B. SEKTOR PUBLICZNY**

WYSZCZEGÓLNIENIE							
a - 31 XII 2009							
b - 31 XII 2010							
c - przyrost/spadek							
d - 2009 = 100							
		Ogółem	0-9	10-49	50-249	250-999	1000 i więcej
<b>OGÓŁEM</b> .....	<b>a</b>	<b>6031</b>	<b>2709</b>	<b>2694</b>	<b>549</b>	<b>69</b>	<b>10</b>
	<b>b</b>	<b>6086</b>	<b>2734</b>	<b>2718</b>	<b>556</b>	<b>68</b>	<b>10</b>
	<b>c</b>	<b>55</b>	<b>25</b>	<b>24</b>	<b>7</b>	<b>-1</b>	<b>0</b>
	<b>d</b>	<b>100,9</b>	<b>100,9</b>	<b>100,9</b>	<b>101,3</b>	<b>98,6</b>	<b>100,0</b>
w tym:							
Rolnictwo, leśnictwo, łowiectwo i rybactwo	a	37	1	10	25	1	-
	b	36	1	9	25	1	-
	c	-1	0	-1	0	0	0
	d	97,3	100,0	90,0	100,0	100,0	x
Przemysł .....	a	201	49	87	48	16	1
	b	203	52	87	47	16	1
	c	2	3	0	-1	0	0
	d	101,0	106,1	100,0	97,9	100,0	100,0
górnictwo i wydobywanie .....	a	3	1	1	-	1	-
	b	3	1	1	-	1	-
	c	0	0	0	0	0	0
	d	100,0	100,0	100,0	x	100,0	x
przetwórstwo przemysłowe .....	a	39	10	7	13	8	1
	b	37	10	6	12	8	1
	c	-2	0	-1	-1	0	0
	d	94,9	100,0	85,7	92,3	100,0	100,0
wytwarzanie i zaopatrywanie w energię elektryczną, gaz, parę wodną i gorącą wodę <sup>Δ</sup>	a	21	-	6	10	5	-
	b	20	1	6	9	4	-
	c	-1	1	0	-1	-1	0
	d	95,2	x	100,0	90,0	80,0	x
dostawa wody; gospodarowanie ściekami i odpadami; rekultywacja <sup>Δ</sup>	a	138	38	73	25	2	-
	b	143	40	74	26	3	-
	c	5	2	1	1	1	0
	d	103,6	105,3	101,4	104,0	150,0	x
Budownictwo .....	a	12	2	7	2	1	-
	b	14	2	8	3	1	-
	c	2	0	1	1	0	0
	d	116,7	100,0	114,3	150,0	100,0	x
Handel; naprawa pojazdów samochodowych <sup>Δ</sup>	a	8	4	3	1	-	-
	b	7	3	3	1	-	-
	c	-1	-1	0	0	0	0
	d	87,5	75,0	100,0	100,0	x	x
Transport i gospodarka magazynowa	a	40	8	17	10	5	-
	b	40	8	18	9	5	-
	c	0	0	1	-1	0	0
	d	100,0	100,0	105,9	90,0	100,0	x

**TABL. 1. PODMIOTY GOSPODARKI NARODOWEJ WEDŁUG PRZEWIDYWANEJ LICZBY PRACUJĄCYCH ORAZ SEKCJI POLSKIEJ KLASYFIKACJI DZIAŁALNOŚCI (PKD) (cd.)**  
**B. SEKTOR PUBLICZNY (dok.)**

WYSZCZEGÓLNIENIE							
a - 31 XII 2009							
b - 31 XII 2010							
c - przyrost/spadek							
d - 2009 = 100							
		Ogółem	0-9	10-49	50-249	250-999	1000 i więcej
Zakwaterowanie i gastronomia <sup>Δ</sup> .....	a	81	62	18	1	-	-
	b	85	64	20	1	-	-
	c	4	2	2	0	0	0
	d	104,9	103,2	111,1	100,0	x	x
Informacja i komunikacja .....	a	8	4	3	1	-	-
	b	7	3	3	1	-	-
	c	-1	-1	0	0	0	0
	d	87,5	75,0	100,0	100,0	x	x
Działalność finansowa i ubezpieczeniowa	a	4	2	2	-	-	-
	b	3	2	1	-	-	-
	c	-1	0	-1	0	0	0
	d	75,0	100,0	50,0	x	x	x
Obsługa rynku nieruchomości <sup>Δ</sup> .....	a	817	795	16	6	-	-
	b	823	801	15	7	-	-
	c	6	6	-1	1	0	0
	d	100,7	100,8	93,8	116,7	x	x
Działalność profesjonalna, naukowa i techniczna	a	135	99	30	4	2	-
	b	137	101	29	5	2	-
	c	2	2	-1	1	0	0
	d	101,5	102,0	96,7	125,0	100,0	x
Administrowanie i działalność wspierająca <sup>Δ</sup>	a	6	4	1	1	-	-
	b	6	3	2	1	-	-
	c	0	-1	1	0	0	0
	d	100,0	75,0	200,0	100,0	x	x
Administracja publiczna i obrona narodowa; obowiązkowe zabezpieczenia społeczne	a	660	282	200	161	15	2
	b	658	284	199	159	14	2
	c	-2	2	-1	-2	-1	0
	d	99,7	100,7	99,5	98,8	93,3	100,0
Edukacja .....	a	3297	1049	2031	213	2	2
	b	3334	1055	2053	222	2	2
	c	37	6	22	9	0	0
	d	101,1	100,6	101,1	104,2	100,0	100,0
Opieka zdrowotna i pomoc społeczna	a	394	157	150	55	27	5
	b	395	157	152	54	27	5
	c	1	0	2	-1	0	0
	d	100,3	100,0	101,3	98,2	100,0	100,0
Działalność związana z kulturą, rozrywką i rekreacją	a	329	189	119	21	-	-
	b	335	195	119	21	-	-
	c	6	6	0	0	0	0
	d	101,8	103,2	100,0	100,0	x	x
Pozostała działalność usługowa .....	a	2	2	-	-	-	-
	b	3	3	-	-	-	-
	c	1	1	0	0	0	0
	d	150,0	150,0	x	x	x	x

**TABL. 1. PODMIOTY GOSPODARKI NARODOWEJ WEDŁUG PRZEWIDYWANEJ LICZBY PRACUJĄCYCH ORAZ SEKCJI POLSKIEJ KLASYFIKACJI DZIAŁALNOŚCI (PKD) (cd.)**  
**C. SEKTOR PRYWATNY**

WYSZCZEGÓLNIENIE							
a - 31 XII 2009							
b - 31 XII 2010		Ogółem	0-9	10-49	50-249	250-999	1000 i więcej
c - przyrost/spadek							
d - 2009 = 100							
<b>OGÓŁEM</b> .....	<b>a</b>	<b>138968</b>	<b>134204</b>	<b>3963</b>	<b>675</b>	<b>107</b>	<b>19</b>
	<b>b</b>	<b>146532</b>	<b>141695</b>	<b>4039</b>	<b>674</b>	<b>105</b>	<b>19</b>
	<b>c</b>	<b>7564</b>	<b>7491</b>	<b>76</b>	<b>-1</b>	<b>-2</b>	<b>0</b>
	<b>d</b>	<b>105,4</b>	<b>105,6</b>	<b>101,9</b>	<b>99,9</b>	<b>98,1</b>	<b>100,0</b>
w tym:							
Rolnictwo, leśnictwo, łowiectwo i rybactwo	a	3315	3245	67	3	-	-
	b	3381	3310	68	3	-	-
	c	66	65	1	0	0	0
	d	102,0	102,0	101,5	100,0	x	x
Przemysł .....	a	14255	12651	1224	303	64	13
	b	15189	13591	1226	296	63	13
	c	934	940	2	-7	-1	0
	d	106,6	107,4	100,2	97,7	98,4	100,0
górnictwo i wydobywanie .....	a	137	121	12	3	1	-
	b	178	160	14	3	1	-
	c	41	39	2	0	0	0
	d	129,9	132,2	116,7	100,0	100,0	x
przetwórstwo przemysłowe .....	a	13804	12259	1178	293	62	12
	b	14637	13103	1175	287	60	12
	c	833	844	-3	-6	-2	0
	d	106,0	106,9	99,7	98,0	96,8	100,0
wytwarzanie i zaopatrywanie w energię elektryczną, gaz, parę wodną i gorącą wodę <sup>Δ</sup>	a	83	73	4	4	1	1
	b	106	95	5	3	2	1
	c	23	22	1	-1	1	0
	d	127,7	130,1	125,0	75,0	200,0	100,0
dostawa wody; gospodarowanie ściekami i odpadami; rekultywacja <sup>Δ</sup>	a	231	198	30	3	-	-
	b	268	233	32	3	-	-
	c	37	35	2	0	0	0
	d	116,0	117,7	106,7	100,0	x	x
Budownictwo .....	a	17263	16672	489	93	8	1
	b	18994	18373	516	95	9	1
	c	1731	1701	27	2	1	0
	d	110,0	110,2	105,5	102,2	112,5	100,0
Handel; naprawa pojazdów samochodowych <sup>Δ</sup>	a	44421	42990	1244	170	16	1
	b	45621	44172	1261	171	16	1
	c	1200	1182	17	1	0	0
	d	102,7	102,7	101,4	100,6	100,0	100,0
Transport i gospodarka magazynowa	a	10374	10202	149	18	5	-
	b	10583	10404	159	17	3	-
	c	209	202	10	-1	-2	0
	d	102,0	102,0	106,7	94,4	60,0	x

**TABL. 1. PODMIOTY GOSPODARKI NARODOWEJ WEDŁUG PRZEWIDYWANEJ LICZBY PRACUJĄCYCH ORAZ SEKCJI POLSKIEJ KLASYFIKACJI DZIAŁALNOŚCI (PKD) (cd.)**  
**C. SEKTOR PRYWATNY (dok.)**

WYSZCZEGÓLNIENIE							
a - 31 XII 2009							
b - 31 XII 2010							
c - przyrost/spadek							
d - 2009 = 100							
		Ogółem	0-9	10-49	50-249	250-999	1000 i więcej
Zakwaterowanie i gastronomia <sup>Δ</sup> .....	a	4001	3816	177	8	-	-
	b	4212	4027	178	7	-	-
	c	211	211	1	-1	0	0
	d	105,3	105,5	100,6	87,5	x	x
Informacja i komunikacja .....	a	2606	2539	59	6	-	2
	b	2942	2875	59	6	-	2
	c	336	336	0	0	0	0
	d	112,9	113,2	100,0	100,0	x	100,0
Działalność finansowa i ubezpieczeniowa	a	4551	4491	49	11	-	-
	b	4504	4443	50	11	-	-
	c	-47	-48	1	0	0	0
	d	99,0	98,9	102,0	100,0	x	x
Obsługa rynku nieruchomości <sup>Δ</sup> .....	a	2726	2655	59	9	3	-
	b	2925	2848	64	10	3	-
	c	199	193	5	1	0	0
	d	107,3	107,3	108,5	111,1	100,0	x
Działalność profesjonalna, naukowa i techniczna	a	10663	10574	80	9	-	-
	b	11460	11365	85	10	-	-
	c	797	791	5	1	0	0
	d	107,5	107,5	106,3	111,1	x	x
Administrowanie i działalność wspierająca <sup>Δ</sup>	a	2194	2110	67	8	7	2
	b	2442	2361	65	7	7	2
	c	248	251	-2	-1	0	0
	d	111,3	111,9	97,0	87,5	100,0	100,0
Administracja publiczna i obrona narodowa; obowiązkowe zabezpieczenia społeczne	a	1257	1254	3	-	-	-
	b	1261	1257	3	1	-	-
	c	4	3	0	1	0	0
	d	100,3	100,2	100,0	x	x	x
Edukacja .....	a	2170	2132	31	6	1	-
	b	2382	2340	35	6	1	-
	c	212	208	4	0	0	0
	d	109,8	109,8	112,9	100,0	100,0	x
Opieka zdrowotna i pomoc społeczna	a	6645	6501	132	12	-	-
	b	7221	7071	136	14	-	-
	c	576	570	4	2	0	0
	d	108,7	108,8	103,0	116,7	x	x
Działalność związana z kulturą, rozrywką i rekreacją	a	2840	2824	15	1	-	-
	b	2970	2952	17	1	-	-
	c	130	128	2	0	0	0
	d	104,6	104,5	113,3	100,0	x	x
Pozostała działalność usługowa .....	a	9685	9547	117	18	3	-
	b	10443	10305	116	19	3	-
	c	758	758	-1	1	0	0
	d	107,8	107,9	99,1	105,6	100,0	x

**TABL. 1. PODMIOTY GOSPODARKI NARODOWEJ WEDŁUG PRZEWIDYWANEJ LICZBY PRACUJĄCYCH ORAZ SEKCJI POLSKIEJ KLASYFIKACJI DZIAŁALNOŚCI (PKD) (cd.)  
D. SEKTOR PRYWATNY – OSOBY FIZYCZNE PROWADZĄCE DZIAŁALNOŚĆ GOSPODARCZĄ**

WYSZCZEGÓLNIENIE							
a - 31 XII 2009							
b - 31 XII 2010		Ogółem	0-9	10-49	50-249	250-999	1000 i więcej
c - przyrost/spadek							
d - 2009 = 100							
<b>OGÓŁEM</b> .....	<b>a</b>	<b>112263</b>	<b>110555</b>	<b>1621</b>	<b>84</b>	<b>3</b>	<b>-</b>
	<b>b</b>	<b>118618</b>	<b>116864</b>	<b>1673</b>	<b>79</b>	<b>2</b>	<b>-</b>
	<b>c</b>	<b>6355</b>	<b>6309</b>	<b>52</b>	<b>-5</b>	<b>-1</b>	<b>0</b>
	<b>d</b>	<b>105,7</b>	<b>105,7</b>	<b>103,2</b>	<b>94,0</b>	<b>66,7</b>	<b>x</b>
w tym:							
Rolnictwo, leśnictwo, łowiectwo i rybactwo	a	2824	2802	22	-	-	-
	b	2895	2872	23	-	-	-
	c	71	70	1	0	0	0
	d	102,5	102,5	104,5	x	x	x
Przemysł .....	a	11272	10654	575	41	2	-
	b	12132	11524	568	39	1	-
	c	860	870	-7	-2	-1	0
	d	107,6	108,2	98,8	95,1	50,0	x
górnictwo i wydobywanie .....	a	85	83	2	-	-	-
	b	112	110	2	-	-	-
	c	27	27	0	0	0	0
	d	131,8	132,5	100,0	x	x	x
przetwórstwo przemysłowe .....	a	11043	10438	562	41	2	-
	b	11826	11231	555	39	1	-
	c	783	793	-7	-2	-1	0
	d	107,1	107,6	98,8	95,1	50,0	x
wytwarzanie i zaopatrywanie w energię elektryczną, gaz, parę wodną i gorącą wodę <sup>Δ</sup>	a	18	17	1	-	-	-
	b	33	32	1	-	-	-
	c	15	15	0	0	0	0
	d	183,3	188,2	100,0	x	x	x
dostawa wody; gospodarowanie ściekami i odpadami; rekultywacja <sup>Δ</sup>	a	126	116	10	-	-	-
	b	161	151	10	-	-	-
	c	35	35	0	0	0	0
	d	127,8	130,2	100,0	x	x	x
Budownictwo .....	a	15717	15463	240	14	-	-
	b	17375	17099	264	12	-	-
	c	1658	1636	24	-2	0	0
	d	110,5	110,6	110,0	85,7	x	x
Handel; naprawa pojazdów samochodowych <sup>Δ</sup>	a	37347	36874	457	16	-	-
	b	38436	37949	472	15	-	-
	c	1089	1075	15	-1	0	0
	d	102,9	102,9	103,3	93,8	x	x
Transport i gospodarka magazynowa	a	9717	9643	72	2	-	-
	b	9898	9815	82	1	-	-
	c	181	172	10	-1	0	0
	d	101,9	101,8	113,9	50,0	x	x

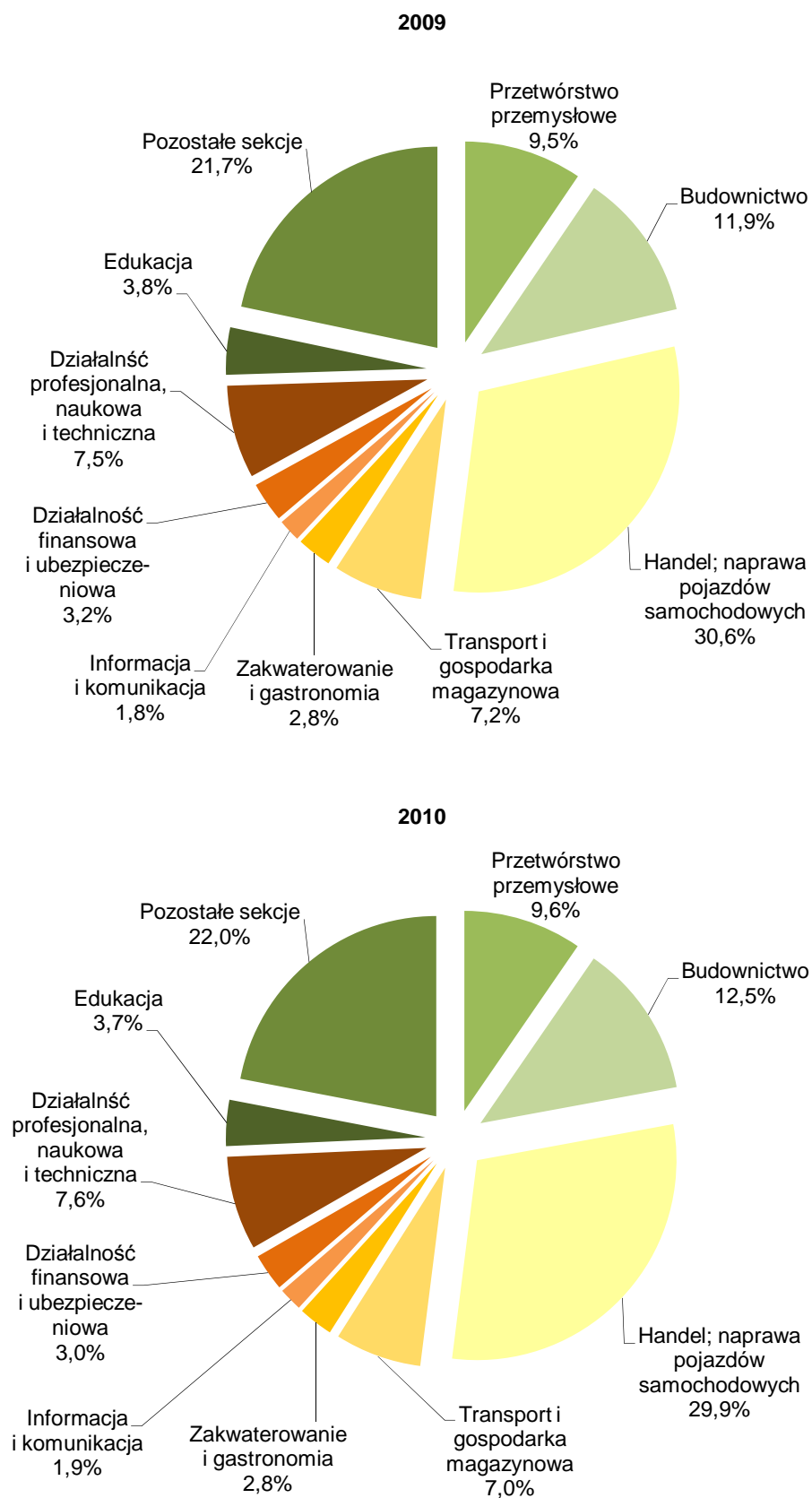
**TABL. 1. PODMIOTY GOSPODARKI NARODOWEJ WEDŁUG PRZEWIDYWANEJ LICZBY PRACUJĄCYCH ORAZ SEKCJI POLSKIEJ KLASYFIKACJI DZIAŁALNOŚCI (PKD) (dok.)**  
**D. SEKTOR PRYWATNY – OSOBY FIZYCZNE PROWADZĄCE DZIAŁALNOŚĆ GOSPODARCZĄ (dok.)**

WYSZCZEGÓLNIENIE							
a - 31 XII 2009							
b - 31 XII 2010		Ogółem	0-9	10-49	50-249	250-999	1000 i więcej
c - przyrost/spadek							
d - 2009 = 100							
Zakwaterowanie i gastronomia <sup>Δ</sup> .....	a	3296	3201	93	2	-	-
	b	3477	3387	89	1	-	-
	c	181	186	-4	-1	0	0
	d	105,5	105,8	95,7	50,0	x	x
Informacja i komunikacja .....	a	2193	2182	10	1	-	-
	b	2467	2454	12	1	-	-
	c	274	272	2	0	0	0
	d	112,5	112,5	120,0	100,0	x	x
Działalność finansowa i ubezpieczeniowa	a	4297	4287	10	-	-	-
	b	4243	4235	8	-	-	-
	c	-54	-52	-2	0	0	0
	d	98,7	98,8	80,0	x	x	x
Obsługa rynku nieruchomości <sup>Δ</sup> .....	a	804	792	12	-	-	-
	b	877	864	13	-	-	-
	c	73	72	1	0	0	0
	d	109,1	109,1	108,3	x	x	x
Działalność profesjonalna, naukowa i techniczna	a	9471	9439	32	-	-	-
	b	10191	10154	36	1	-	-
	c	720	715	4	1	0	0
	d	107,6	107,6	112,5	x	x	x
Administrowanie i działalność wspierająca <sup>Δ</sup>	a	1882	1843	36	2	1	-
	b	2113	2075	36	1	1	-
	c	231	232	0	-1	0	0
	d	112,3	112,6	100,0	50,0	100,0	x
Administracja publiczna i obrona narodowa; obowiązkowe zabezpieczenia społeczne	a	-	-	-	-	-	-
	b	-	-	-	-	-	-
	c	0	0	0	0	0	0
	d	x	x	x	x	x	x
Edukacja .....	a	1955	1938	14	3	-	-
	b	2148	2128	17	3	-	-
	c	193	190	3	0	0	0
	d	109,9	109,8	121,4	100,0	x	x
Opieka zdrowotna i pomoc społeczna	a	6089	6058	28	3	-	-
	b	6634	6599	30	5	-	-
	c	545	541	2	2	0	0
	d	109,0	108,9	107,1	166,7	x	x
Działalność związana z kulturą, rozrywką i rekreacją	a	1044	1040	4	-	-	-
	b	1100	1094	6	-	-	-
	c	56	54	2	0	0	0
	d	105,4	105,2	150,0	x	x	x
Pozostała działalność usługowa .....	a	4355	4339	16	-	-	-
	b	4632	4615	17	-	-	-
	c	277	276	1	0	0	0
	d	106,4	106,4	106,3	x	x	x

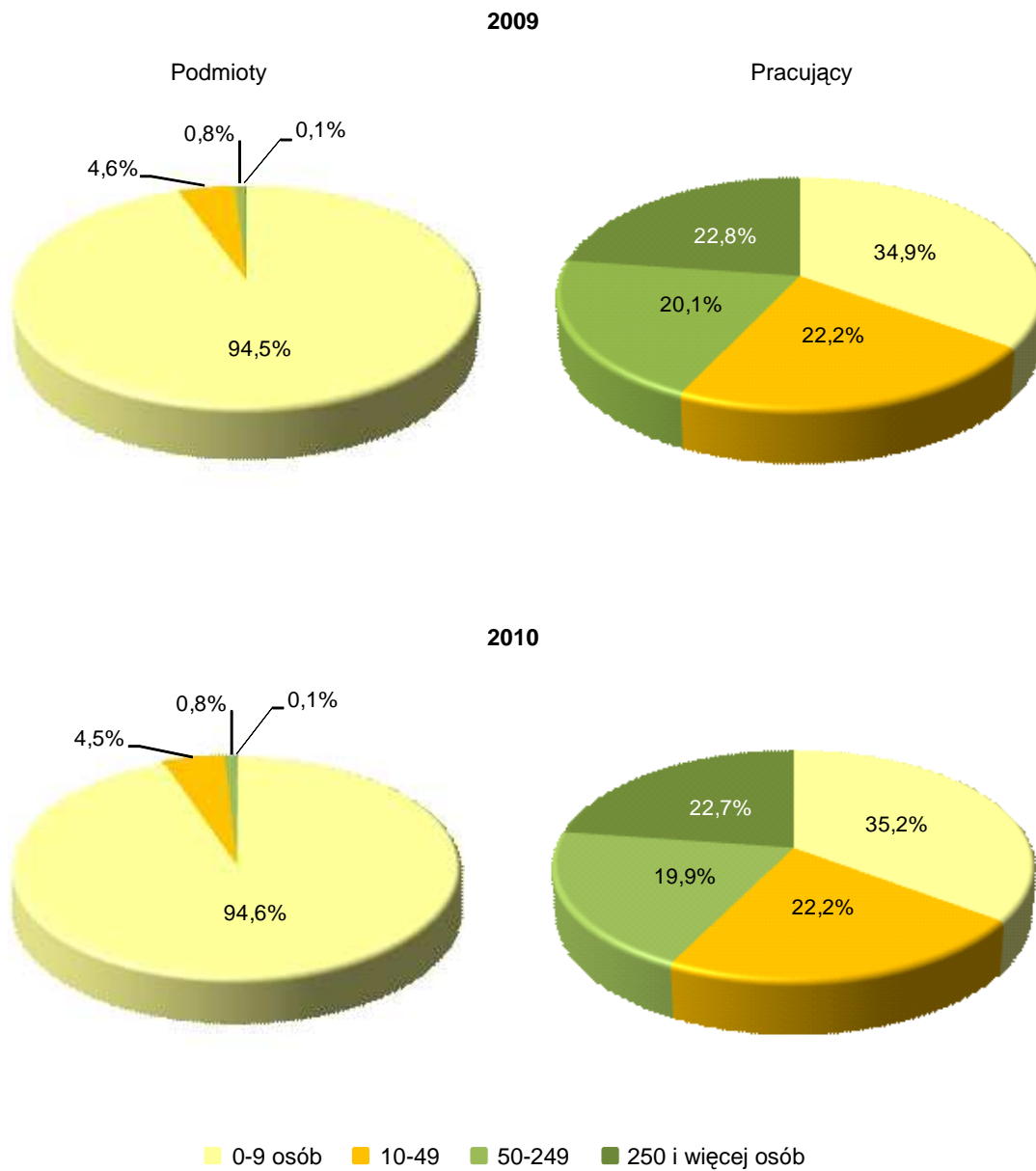


**WYKRES 3. STRUKTURA PODMIOTÓW GOSPODARKI NARODOWEJ WEDŁUG WYBRANYCH SEKCJI PKD**

Stan w dniu 31 XII



**WYKRES 4. STRUKTURA PODMIOTÓW I PRACUJĄCYCH W PODMIOTACH GOSPODARKI NARODOWEJ WEDŁUG KLAS WIELKOŚCI**  
Stan w dniu 31 XII



**TABL. 2. PODMIOTY GOSPODARKI NARODOWEJ WEDŁUG PRZEWIDYWANEJ LICZBY PRACUJĄCYCH ORAZ PODREGIONÓW I POWIATÓW**  
**A. OGÓŁEM**

WYSZCZEGÓLNIENIE		Ogółem	0-9	10-49	50-249	250-999	1000 i więcej
a - 31 XII 2009							
b - 31 XII 2010							
c - przyrost/spadek							
d - 2009 = 100							
<b>OGÓŁEM .....</b>	<b>a</b>	<b>144999</b>	<b>136913</b>	<b>6657</b>	<b>1224</b>	<b>176</b>	<b>29</b>
	<b>b</b>	<b>152618</b>	<b>144429</b>	<b>6757</b>	<b>1230</b>	<b>173</b>	<b>29</b>
	<b>c</b>	<b>7619</b>	<b>7516</b>	<b>100</b>	<b>6</b>	<b>-3</b>	<b>0</b>
	<b>d</b>	<b>105,3</b>	<b>105,5</b>	<b>101,5</b>	<b>100,5</b>	<b>98,3</b>	<b>100,0</b>
<b>Podregion krośnieński .....</b>	<b>a</b>	<b>33924</b>	<b>32192</b>	<b>1411</b>	<b>278</b>	<b>37</b>	<b>6</b>
	<b>b</b>	<b>35654</b>	<b>33902</b>	<b>1433</b>	<b>278</b>	<b>35</b>	<b>6</b>
	<b>c</b>	<b>1730</b>	<b>1710</b>	<b>22</b>	<b>0</b>	<b>-2</b>	<b>0</b>
	<b>d</b>	<b>105,1</b>	<b>105,3</b>	<b>101,6</b>	<b>100,0</b>	<b>94,6</b>	<b>100,0</b>
Powiaty:							
bieszczadzki .....	a	2047	1961	72	11	3	-
	b	2159	2074	71	11	3	-
	c	112	113	-1	0	0	0
	d	105,5	105,8	98,6	100,0	100,0	x
brzozowski .....	a	3454	3250	183	20	1	-
	b	3687	3479	187	20	1	-
	c	233	229	4	0	0	0
	d	106,7	107,0	102,2	100,0	100,0	x
jasielski .....	a	7270	6862	334	67	7	-
	b	7617	7203	340	67	7	-
	c	347	341	6	0	0	0
	d	104,8	105,0	101,8	100,0	100,0	x
krośnieński .....	a	6795	6485	268	38	4	-
	b	7171	6852	276	39	4	-
	c	376	367	8	1	0	0
	d	105,5	105,7	103,0	102,6	100,0	x
leski .....	a	2509	2409	85	14	1	-
	b	2630	2531	84	14	1	-
	c	121	122	-1	0	0	0
	d	104,8	105,1	98,8	100,0	100,0	x
sanocki .....	a	6571	6258	246	57	8	2
	b	6955	6633	255	58	7	2
	c	384	375	9	1	-1	0
	d	105,8	106,0	103,7	101,8	87,5	100,0
Miasto na prawach powiatu:							
Krosno .....	a	5278	4967	223	71	13	4
	b	5435	5130	220	69	12	4
	c	157	163	-3	-2	-1	0
	d	103,0	103,3	98,7	97,2	92,3	100,0
<b>Podregion przemyski .....</b>	<b>a</b>	<b>24746</b>	<b>23242</b>	<b>1285</b>	<b>190</b>	<b>27</b>	<b>2</b>
	<b>b</b>	<b>25771</b>	<b>24255</b>	<b>1298</b>	<b>190</b>	<b>26</b>	<b>2</b>
	<b>c</b>	<b>1025</b>	<b>1013</b>	<b>13</b>	<b>0</b>	<b>-1</b>	<b>0</b>
	<b>d</b>	<b>104,1</b>	<b>104,4</b>	<b>101,0</b>	<b>100,0</b>	<b>96,3</b>	<b>100,0</b>

**TABL. 2. PODMIOTY GOSPODARKI NARODOWEJ WEDŁUG PRZEWIDYWANEJ LICZBY PRACUJĄCYCH ORAZ PODREGIONÓW I POWIATÓW (cd.)**  
**A. OGÓŁEM (cd.)**

WYSZCZEGÓLNIENIE							
a - 31 XII 2009		Ogółem	0-9	10-49	50-249	250-999	1000 i więcej
b - 31 XII 2010							
c - przyrost/spadek							
d - 2009 = 100							
<b>Podregion przemyski (dok.)</b>							
Powiaty:							
jarosławski .....	<i>a</i>	8078	7607	410	55	6	-
	<i>b</i>	8396	7912	423	55	6	-
	<i>c</i>	318	305	13	0	0	0
	<i>d</i>	103,9	104,0	103,2	100,0	100,0	x
lubaczowski .....	<i>a</i>	2867	2659	181	25	2	-
	<i>b</i>	3069	2862	180	25	2	-
	<i>c</i>	202	203	-1	0	0	0
	<i>d</i>	107,0	107,6	99,4	100,0	100,0	x
przemyski .....	<i>a</i>	3517	3310	189	17	1	-
	<i>b</i>	3686	3480	188	17	1	-
	<i>c</i>	169	170	-1	0	0	0
	<i>d</i>	104,8	105,1	99,5	100,0	100,0	x
przeworski .....	<i>a</i>	3985	3726	225	29	5	-
	<i>b</i>	4232	3966	231	30	5	-
	<i>c</i>	247	240	6	1	0	0
	<i>d</i>	106,2	106,4	102,7	103,4	100,0	x
Miasto na prawach powiatu:							
Przemysł .....	<i>a</i>	6299	5940	280	64	13	2
	<i>b</i>	6388	6035	276	63	12	2
	<i>c</i>	89	95	-4	-1	-1	0
	<i>d</i>	101,4	101,6	98,6	98,4	92,3	100,0
<b>Podregion rzeszowski .....</b>	<b><i>a</i></b>	<b>45186</b>	<b>42663</b>	<b>2054</b>	<b>393</b>	<b>64</b>	<b>12</b>
	<b><i>b</i></b>	<b>47878</b>	<b>45324</b>	<b>2077</b>	<b>402</b>	<b>63</b>	<b>12</b>
	<b><i>c</i></b>	<b>2692</b>	<b>2661</b>	<b>23</b>	<b>9</b>	<b>-1</b>	<b>0</b>
	<b><i>d</i></b>	<b>106,0</b>	<b>106,2</b>	<b>101,1</b>	<b>102,3</b>	<b>98,4</b>	<b>100,0</b>
Powiaty:							
kolbuszowski .....	<i>a</i>	3044	2850	173	18	3	-
	<i>b</i>	3307	3111	175	18	3	-
	<i>c</i>	263	261	2	0	0	0
	<i>d</i>	108,6	109,2	101,2	100,0	100,0	x
łańcucki .....	<i>a</i>	5018	4742	236	37	2	1
	<i>b</i>	5315	5034	237	41	2	1
	<i>c</i>	297	292	1	4	0	0
	<i>d</i>	105,9	106,2	100,4	110,8	100,0	100,0
ropczycko-sędziszowski .....	<i>a</i>	4212	3968	207	29	8	-
	<i>b</i>	4465	4211	219	29	6	-
	<i>c</i>	253	243	12	0	-2	0
	<i>d</i>	106,0	106,1	105,8	100,0	75,0	x
rzeszowski .....	<i>a</i>	10036	9466	499	66	5	-
	<i>b</i>	10256	9702	484	64	6	-
	<i>c</i>	220	236	-15	-2	1	0
	<i>d</i>	102,2	102,5	97,0	97,0	120,0	x

**TABL. 2. PODMIOTY GOSPODARKI NARODOWEJ WEDŁUG PRZEWIDYWANEJ LICZBY PRACUJĄCYCH ORAZ PODREGIONÓW I POWIATÓW (cd.)**  
**A. OGÓŁEM (dok.)**

WYSZCZEGÓLNIENIE							
a - 31 XII 2009		Ogółem	0-9	10-49	50-249	250-999	1000 i więcej
b - 31 XII 2010							
c - przyrost/spadek							
d - 2009 = 100							
<b>Podregion rzeszowski (dok.)</b>							
Powiaty (dok.):							
strzyżowski .....	a	3101	2912	157	30	2	-
	b	3358	3166	162	28	2	-
	c	257	254	5	-2	0	0
	d	108,3	108,7	103,2	93,3	100,0	x
Miasto na prawach powiatu:							
Rzeszów .....	a	19775	18725	782	213	44	11
	b	21177	20100	800	222	44	11
	c	1402	1375	18	9	0	0
	d	107,1	107,3	102,3	104,2	100,0	100,0
<b>Podregion tarnobrzeski .....</b>							
	<b>a</b>	<b>41143</b>	<b>38816</b>	<b>1907</b>	<b>363</b>	<b>48</b>	<b>9</b>
	<b>b</b>	<b>43315</b>	<b>40948</b>	<b>1949</b>	<b>360</b>	<b>49</b>	<b>9</b>
	<b>c</b>	<b>2172</b>	<b>2132</b>	<b>42</b>	<b>-3</b>	<b>1</b>	<b>0</b>
	<b>d</b>	<b>105,3</b>	<b>105,5</b>	<b>102,2</b>	<b>99,2</b>	<b>102,1</b>	<b>100,0</b>
Powiaty:							
dębicki .....	a	8040	7482	461	83	11	3
	b	8546	7996	456	79	12	3
	c	506	514	-5	-4	1	0
	d	106,3	106,9	98,9	95,2	109,1	100,0
leżajski .....	a	3748	3539	166	38	5	-
	b	3983	3773	168	37	5	-
	c	235	234	2	-1	0	0
	d	106,3	106,6	101,2	97,4	100,0	x
mielecki .....	a	9129	8602	429	86	10	2
	b	9594	9065	433	84	10	2
	c	465	463	4	-2	0	0
	d	105,1	105,4	100,9	97,7	100,0	100,0
nizański .....	a	3690	3493	178	18	1	-
	b	3880	3676	185	18	1	-
	c	190	183	7	0	0	0
	d	105,1	105,2	103,9	100,0	100,0	x
stalowowolski .....	a	8394	7956	349	73	14	2
	b	8734	8295	350	73	14	2
	c	340	339	1	0	0	0
	d	104,1	104,3	100,3	100,0	100,0	100,0
tarnobrzeski .....	a	3183	3015	145	19	3	1
	b	3360	3189	148	19	3	1
	c	177	174	3	0	0	0
	d	105,6	105,8	102,1	100,0	100,0	100,0
Miasto na prawach powiatu:							
Tarnobrzeg .....	a	4959	4729	179	46	4	1
	b	5218	4954	209	50	4	1
	c	259	225	30	4	0	0
	d	105,2	104,8	116,8	108,7	100,0	100,0

**TABL. 2. PODMIOTY GOSPODARKI NARODOWEJ WEDŁUG PRZEWIDYWANEJ LICZBY PRACUJĄCYCH ORAZ PODREGIONÓW I POWIATÓW (cd.)**  
**B. SEKTOR PUBLICZNY**

WYSZCZEGÓLNIENIE							
a - 31 XII 2009 b - 31 XII 2010 c - przyrost/spadek d - 2009 = 100		Ogółem	0-9	10-49	50-249	250-999	1000 i więcej
<b>OGÓŁEM</b> .....	<b>a</b>	<b>6031</b>	<b>2709</b>	<b>2694</b>	<b>549</b>	<b>69</b>	<b>10</b>
	<b>b</b>	<b>6086</b>	<b>2734</b>	<b>2718</b>	<b>556</b>	<b>68</b>	<b>10</b>
	<b>c</b>	<b>55</b>	<b>25</b>	<b>24</b>	<b>7</b>	<b>-1</b>	<b>0</b>
	<b>d</b>	<b>100,9</b>	<b>100,9</b>	<b>100,9</b>	<b>101,3</b>	<b>98,6</b>	<b>100,0</b>
<b>Podregion krośnieński</b> .....	<b>a</b>	<b>1458</b>	<b>606</b>	<b>687</b>	<b>146</b>	<b>18</b>	<b>1</b>
	<b>b</b>	<b>1456</b>	<b>607</b>	<b>686</b>	<b>144</b>	<b>18</b>	<b>1</b>
	<b>c</b>	<b>-2</b>	<b>1</b>	<b>-1</b>	<b>-2</b>	<b>0</b>	<b>0</b>
	<b>d</b>	<b>99,9</b>	<b>100,2</b>	<b>99,9</b>	<b>98,6</b>	<b>100,0</b>	<b>100,0</b>
Powiaty:							
bieszczadzki .....	<b>a</b>	94	41	43	8	2	-
	<b>b</b>	93	39	44	8	2	-
	<b>c</b>	-1	-2	1	0	0	0
	<b>d</b>	98,9	95,1	102,3	100,0	100,0	x
brzozowski .....	<b>a</b>	185	64	110	10	1	-
	<b>b</b>	186	65	110	10	1	-
	<b>c</b>	1	1	0	0	0	0
	<b>d</b>	100,5	101,6	100,0	100,0	100,0	x
jasielski .....	<b>a</b>	348	140	167	36	5	-
	<b>b</b>	349	142	166	36	5	-
	<b>c</b>	1	2	-1	0	0	0
	<b>d</b>	100,3	101,4	99,4	100,0	100,0	x
krośnieński .....	<b>a</b>	274	115	137	20	2	-
	<b>b</b>	274	116	137	19	2	-
	<b>c</b>	0	1	0	-1	0	0
	<b>d</b>	100,0	100,9	100,0	95,0	100,0	x
leski .....	<b>a</b>	124	59	54	10	1	-
	<b>b</b>	124	61	52	10	1	-
	<b>c</b>	0	2	-2	0	0	0
	<b>d</b>	100,0	103,4	96,3	100,0	100,0	x
sanocki .....	<b>a</b>	268	129	106	31	2	-
	<b>b</b>	268	129	106	31	2	-
	<b>c</b>	0	0	0	0	0	0
	<b>d</b>	100,0	100,0	100,0	100,0	100,0	x
Miasto na prawach powiatu:							
Krosno .....	<b>a</b>	165	58	70	31	5	1
	<b>b</b>	162	55	71	30	5	1
	<b>c</b>	-3	-3	1	-1	0	0
	<b>d</b>	98,2	94,8	101,4	96,8	100,0	100,0
<b>Podregion przemyski</b> .....	<b>a</b>	<b>1320</b>	<b>675</b>	<b>537</b>	<b>93</b>	<b>13</b>	<b>2</b>
	<b>b</b>	<b>1325</b>	<b>681</b>	<b>537</b>	<b>93</b>	<b>12</b>	<b>2</b>
	<b>c</b>	<b>5</b>	<b>6</b>	<b>0</b>	<b>0</b>	<b>-1</b>	<b>0</b>
	<b>d</b>	<b>100,4</b>	<b>100,9</b>	<b>100,0</b>	<b>100,0</b>	<b>92,3</b>	<b>100,0</b>

**TABL. 2. PODMIOTY GOSPODARKI NARODOWEJ WEDŁUG PRZEWIDYWANEJ LICZBY PRACUJĄCYCH ORAZ PODREGIONÓW I POWIATÓW (cd.)**  
**B. SEKTOR PUBLICZNY (cd.)**

WYSZCZEGÓLNIENIE		Ogółem	0-9	10-49	50-249	250-999	1000 i więcej
a - 31 XII 2009							
b - 31 XII 2010							
c - przyrost/spadek							
d - 2009 = 100							
<b>Podregion przemyski (dok.)</b>							
Powiaty:							
jarosławski .....	a	344	167	146	27	4	-
	b	348	169	147	28	4	-
	c	4	2	1	1	0	0
	d	101,2	101,2	100,7	103,7	100,0	x
lubaczowski .....	a	178	67	96	14	1	-
	b	179	68	96	14	1	-
	c	1	1	0	0	0	0
	d	100,6	101,5	100,0	100,0	100,0	x
przemyski .....	a	184	79	95	9	1	-
	b	184	81	93	9	1	-
	c	0	2	-2	0	0	0
	d	100,0	102,5	97,9	100,0	100,0	x
przeworski .....	a	228	100	118	9	1	-
	b	226	98	118	9	1	-
	c	-2	-2	0	0	0	0
	d	99,1	98,0	100,0	100,0	100,0	x
Miasto na prawach powiatu:							
Przemysł .....	a	386	262	82	34	6	2
	b	388	265	83	33	5	2
	c	2	3	1	-1	-1	0
	d	100,5	101,1	101,2	97,1	83,3	100,0
<b>Podregion rzeszowski .....</b>	<b>a</b>	<b>1619</b>	<b>700</b>	<b>730</b>	<b>159</b>	<b>25</b>	<b>5</b>
	<b>b</b>	<b>1625</b>	<b>703</b>	<b>727</b>	<b>165</b>	<b>25</b>	<b>5</b>
	<b>c</b>	<b>6</b>	<b>3</b>	<b>-3</b>	<b>6</b>	<b>0</b>	<b>0</b>
	<b>d</b>	<b>100,4</b>	<b>100,4</b>	<b>99,6</b>	<b>103,8</b>	<b>100,0</b>	<b>100,0</b>
Powiaty:							
kolbuszowski .....	a	159	60	94	4	1	-
	b	160	61	94	4	1	-
	c	1	1	0	0	0	0
	d	100,6	101,7	100,0	100,0	100,0	x
łańcucki .....	a	217	92	106	19	-	-
	b	215	90	105	20	-	-
	c	-2	-2	-1	1	0	0
	d	99,1	97,8	99,1	105,3	x	x
ropczycko-sędziszowski .....	a	180	55	109	14	2	-
	b	184	57	111	14	2	-
	c	4	2	2	0	0	0
	d	102,2	103,6	101,8	100,0	100,0	x
rzeszowski .....	a	360	138	207	13	2	-
	b	357	136	205	13	3	-
	c	-3	-2	-2	0	1	0
	d	99,2	98,6	99,0	100,0	150,0	x

**TABL. 2. PODMIOTY GOSPODARKI NARODOWEJ WEDŁUG PRZEWIDYWANEJ LICZBY PRACUJĄCYCH ORAZ PODREGIONÓW I POWIATÓW (cd.)**  
**B. SEKTOR PUBLICZNY (dok.)**

WYSZCZEGÓLNIENIE		Ogółem	0-9	10-49	50-249	250-999	1000 i więcej
a - 31 XII 2009							
b - 31 XII 2010							
c - przyrost/spadek							
d - 2009 = 100							
<b>Podregion rzeszowski (dok.)</b>							
Powiaty (dok.):							
strzyżowski .....	a	178	74	92	11	1	-
	b	184	79	93	11	1	-
	c	6	5	1	0	0	0
	d	103,4	106,8	101,1	100,0	100,0	x
Miasto na prawach powiatu:							
Rzeszów .....	a	525	281	122	98	19	5
	b	525	280	119	103	18	5
	c	0	-1	-3	5	-1	0
	d	100,0	99,6	97,5	105,1	94,7	100,0
<b>Podregion tarnobrzeski .....</b>							
	<b>a</b>	<b>1634</b>	<b>728</b>	<b>740</b>	<b>151</b>	<b>13</b>	<b>2</b>
	<b>b</b>	<b>1680</b>	<b>743</b>	<b>768</b>	<b>154</b>	<b>13</b>	<b>2</b>
	<b>c</b>	<b>46</b>	<b>15</b>	<b>28</b>	<b>3</b>	<b>0</b>	<b>0</b>
	<b>d</b>	<b>102,8</b>	<b>102,1</b>	<b>103,8</b>	<b>102,0</b>	<b>100,0</b>	<b>100,0</b>
Powiaty:							
dębicki .....	a	363	154	170	38	-	1
	b	364	154	171	38	-	1
	c	1	0	1	0	0	0
	d	100,3	100,0	100,6	100,0	x	100,0
leżajski .....	a	167	57	87	21	2	-
	b	166	58	85	21	2	-
	c	-1	1	-2	0	0	0
	d	99,4	101,8	97,7	100,0	100,0	x
mielecki .....	a	359	200	131	26	2	-
	b	361	202	131	26	2	-
	c	2	2	0	0	0	0
	d	100,6	101,0	100,0	100,0	100,0	x
niżański .....	a	171	71	92	7	1	-
	b	172	72	92	7	1	-
	c	1	1	0	0	0	0
	d	100,6	101,4	100,0	100,0	100,0	x
stalowowolski .....	a	313	157	124	27	4	1
	b	313	159	122	27	4	1
	c	0	2	-2	0	0	0
	d	100,0	101,3	98,4	100,0	100,0	100,0
tarnobrzeski .....	a	138	49	77	11	1	-
	b	140	49	79	11	1	-
	c	2	0	2	0	0	0
	d	101,4	100,0	102,6	100,0	100,0	x
Miasto na prawach powiatu:							
Tarnobrzeg .....	a	123	40	59	21	3	-
	b	164	49	88	24	3	-
	c	41	9	29	3	0	0
	d	133,3	122,5	149,2	114,3	100,0	x



**TABL. 2. PODMIOTY GOSPODARKI NARODOWEJ WEDŁUG PRZEWIDYWANEJ LICZBY PRACUJĄCYCH ORAZ PODREGIONÓW I POWIATÓW (cd.)**  
**C. SEKTOR PRYWATNY**

WYSZCZEGÓLNIENIE		Ogółem	0-9	10-49	50-249	250-999	1000 i więcej
a - 31 XII 2009							
b - 31 XII 2010							
c - przyrost/spadek							
d - 2009 = 100							
<b>OGÓŁEM .....</b>	<b>a</b>	<b>138968</b>	<b>134204</b>	<b>3963</b>	<b>675</b>	<b>107</b>	<b>19</b>
	<b>b</b>	<b>146532</b>	<b>141695</b>	<b>4039</b>	<b>674</b>	<b>105</b>	<b>19</b>
	<b>c</b>	<b>7564</b>	<b>7491</b>	<b>76</b>	<b>-1</b>	<b>-2</b>	<b>0</b>
	<b>d</b>	<b>105,4</b>	<b>105,6</b>	<b>101,9</b>	<b>99,9</b>	<b>98,1</b>	<b>100,0</b>
<b>Podregion krośnieński .....</b>	<b>a</b>	<b>32466</b>	<b>31586</b>	<b>724</b>	<b>132</b>	<b>19</b>	<b>5</b>
	<b>b</b>	<b>34198</b>	<b>33295</b>	<b>747</b>	<b>134</b>	<b>17</b>	<b>5</b>
	<b>c</b>	<b>1732</b>	<b>1709</b>	<b>23</b>	<b>2</b>	<b>-2</b>	<b>0</b>
	<b>d</b>	<b>105,3</b>	<b>105,4</b>	<b>103,2</b>	<b>101,5</b>	<b>89,5</b>	<b>100,0</b>
Powiaty:							
bieszczadzki .....	a	1953	1920	29	3	1	-
	b	2066	2035	27	3	1	-
	c	113	115	-2	0	0	0
	d	105,8	106,0	93,1	100,0	100,0	x
brzozowski .....	a	3269	3186	73	10	-	-
	b	3501	3414	77	10	-	-
	c	232	228	4	0	0	0
	d	107,1	107,2	105,5	100,0	x	x
jasielski .....	a	6922	6722	167	31	2	-
	b	7268	7061	174	31	2	-
	c	346	339	7	0	0	0
	d	105,0	105,0	104,2	100,0	100,0	x
krośnieński .....	a	6521	6370	131	18	2	-
	b	6897	6736	139	20	2	-
	c	376	366	8	2	0	0
	d	105,8	105,7	106,1	111,1	100,0	x
leski .....	a	2385	2350	31	4	-	-
	b	2506	2470	32	4	-	-
	c	121	120	1	0	0	0
	d	105,1	105,1	103,2	100,0	x	x
sanocki .....	a	6303	6129	140	26	6	2
	b	6687	6504	149	27	5	2
	c	384	375	9	1	-1	0
	d	106,1	106,1	106,4	103,8	83,3	100,0
Miasto na prawach powiatu:							
Krosno .....	a	5113	4909	153	40	8	3
	b	5273	5075	149	39	7	3
	c	160	166	-4	-1	-1	0
	d	103,1	103,4	97,4	97,5	87,5	100,0
<b>Podregion przemyski .....</b>	<b>a</b>	<b>23426</b>	<b>22567</b>	<b>748</b>	<b>97</b>	<b>14</b>	<b>-</b>
	<b>b</b>	<b>24446</b>	<b>23574</b>	<b>761</b>	<b>97</b>	<b>14</b>	<b>-</b>
	<b>c</b>	<b>1020</b>	<b>1007</b>	<b>13</b>	<b>0</b>	<b>0</b>	<b>0</b>
	<b>d</b>	<b>104,4</b>	<b>104,5</b>	<b>101,7</b>	<b>100,0</b>	<b>100,0</b>	<b>x</b>

**TABL. 2. PODMIOTY GOSPODARKI NARODOWEJ WEDŁUG PRZEWIDYWANEJ LICZBY PRACUJĄCYCH ORAZ PODREGIONÓW I POWIATÓW (cd.)**  
**C. SEKTOR PRYWATNY (cd.)**

WYSZCZEGÓLNIENIE		Ogółem	0-9	10-49	50-249	250-999	1000 i więcej
a - 31 XII 2009							
b - 31 XII 2010							
c - przyrost/spadek							
d - 2009 = 100							
<b>Podregion przemyski (dok.)</b>							
Powiaty:							
jarosławski .....	a	7734	7440	264	28	2	-
	b	8048	7743	276	27	2	-
	c	314	303	12	-1	0	0
	d	104,1	104,1	104,5	96,4	100,0	x
lubaczowski .....	a	2689	2592	85	11	1	-
	b	2890	2794	84	11	1	-
	c	201	202	-1	0	0	0
	d	107,5	107,8	98,8	100,0	100,0	x
przemyski .....	a	3333	3231	94	8	-	-
	b	3502	3399	95	8	-	-
	c	169	168	1	0	0	0
	d	105,1	105,2	101,1	100,0	x	x
przeworski .....	a	3757	3626	107	20	4	-
	b	4006	3868	113	21	4	-
	c	249	242	6	1	0	0
	d	106,6	106,7	105,6	105,0	100,0	x
Miasto na prawach powiatu:							
Przemysł .....	a	5913	5678	198	30	7	-
	b	6000	5770	193	30	7	-
	c	87	92	-5	0	0	0
	d	101,5	101,6	97,5	100,0	100,0	x
<b>Podregion rzeszowski .....</b>	<b>a</b>	<b>43567</b>	<b>41963</b>	<b>1324</b>	<b>234</b>	<b>39</b>	<b>7</b>
	<b>b</b>	<b>46253</b>	<b>44621</b>	<b>1350</b>	<b>237</b>	<b>38</b>	<b>7</b>
	<b>c</b>	<b>2686</b>	<b>2658</b>	<b>26</b>	<b>3</b>	<b>-1</b>	<b>0</b>
	<b>d</b>	<b>106,2</b>	<b>106,3</b>	<b>102,0</b>	<b>101,3</b>	<b>97,4</b>	<b>100,0</b>
Powiaty:							
kolbuszowski .....	a	2885	2790	79	14	2	-
	b	3147	3050	81	14	2	-
	c	262	260	2	0	0	0
	d	109,1	109,3	102,5	100,0	100,0	x
łańcucki .....	a	4801	4650	130	18	2	1
	b	5100	4944	132	21	2	1
	c	299	294	2	3	0	0
	d	106,2	106,3	101,5	116,7	100,0	100,0
ropczycko-sędziszowski .....	a	4032	3913	98	15	6	-
	b	4281	4154	108	15	4	-
	c	249	241	10	0	-2	0
	d	106,2	106,2	110,2	100,0	66,7	x
rzeszowski .....	a	9676	9328	292	53	3	-
	b	9899	9566	279	51	3	-
	c	223	238	-13	-2	0	0
	d	102,3	102,6	95,5	96,2	100,0	x

**TABL. 2. PODMIOTY GOSPODARKI NARODOWEJ WEDŁUG PRZEWIDYWANEJ LICZBY PRACUJĄCYCH ORAZ PODREGIONÓW I POWIATÓW (cd.)**  
**C. SEKTOR PRYWATNY (dok.)**

WYSZCZEGÓLNIENIE		Ogółem	0-9	10-49	50-249	250-999	1000 i więcej
a - 31 XII 2009							
b - 31 XII 2010							
c - przyrost/spadek							
d - 2009 = 100							
<b>Podregion rzeszowski (dok.)</b>							
Powiaty (dok.):							
strzyżowski .....	<i>a</i>	2923	2838	65	19	1	-
	<i>b</i>	3174	3087	69	17	1	-
	<i>c</i>	251	249	4	-2	0	0
	<i>d</i>	108,6	108,8	106,2	89,5	100,0	x
Miasto na prawach powiatu:							
Rzeszów .....	<i>a</i>	19250	18444	660	115	25	6
	<i>b</i>	20652	19820	681	119	26	6
	<i>c</i>	1402	1376	21	4	1	0
	<i>d</i>	107,3	107,5	103,2	103,5	104,0	100,0
<b>Podregion tarnobrzeski .....</b>							
	<i>a</i>	<b>39509</b>	<b>38088</b>	<b>1167</b>	<b>212</b>	<b>35</b>	<b>7</b>
	<i>b</i>	<b>41635</b>	<b>40205</b>	<b>1181</b>	<b>206</b>	<b>36</b>	<b>7</b>
	<i>c</i>	<b>2126</b>	<b>2117</b>	<b>14</b>	<b>-6</b>	<b>1</b>	<b>0</b>
	<i>d</i>	<b>105,4</b>	<b>105,6</b>	<b>101,2</b>	<b>97,2</b>	<b>102,9</b>	<b>100,0</b>
Powiaty:							
dębicki .....	<i>a</i>	7677	7328	291	45	11	2
	<i>b</i>	8182	7842	285	41	12	2
	<i>c</i>	505	514	-6	-4	1	0
	<i>d</i>	106,6	107,0	97,9	91,1	109,1	100,0
leżajski .....	<i>a</i>	3581	3482	79	17	3	-
	<i>b</i>	3817	3715	83	16	3	-
	<i>c</i>	236	233	4	-1	0	0
	<i>d</i>	106,6	106,7	105,1	94,1	100,0	x
mielecki .....	<i>a</i>	8770	8402	298	60	8	2
	<i>b</i>	9233	8863	302	58	8	2
	<i>c</i>	463	461	4	-2	0	0
	<i>d</i>	105,3	105,5	101,3	96,7	100,0	100,0
nizański .....	<i>a</i>	3519	3422	86	11	-	-
	<i>b</i>	3708	3604	93	11	-	-
	<i>c</i>	189	182	7	0	0	0
	<i>d</i>	105,4	105,3	108,1	100,0	x	x
stalowowolski .....	<i>a</i>	8081	7799	225	46	10	1
	<i>b</i>	8421	8136	228	46	10	1
	<i>c</i>	340	337	3	0	0	0
	<i>d</i>	104,2	104,3	101,3	100,0	100,0	100,0
tarnobrzeski .....	<i>a</i>	3045	2966	68	8	2	1
	<i>b</i>	3220	3140	69	8	2	1
	<i>c</i>	175	174	1	0	0	0
	<i>d</i>	105,7	105,9	101,5	100,0	100,0	100,0
Miasto na prawach powiatu:							
Tarnobrzeg .....	<i>a</i>	4836	4689	120	25	1	1
	<i>b</i>	5054	4905	121	26	1	1
	<i>c</i>	218	216	1	1	0	0
	<i>d</i>	104,5	104,6	100,8	104,0	100,0	100,0

**TABL. 2. PODMIOTY GOSPODARKI NARODOWEJ WEDŁUG PRZEWIDYWANEJ LICZBY PRACUJĄCYCH ORAZ PODREGIONÓW I POWIATÓW (cd.)**  
**D. SEKTOR PRYWATNY – OSOBY FIZYCZNE PROWADZĄCE DZIAŁALNOŚĆ GOSPODARCZĄ**

WYSZCZEGÓLNIENIE							
a - 31 XII 2009		Ogółem	0-9	10-49	50-249	250-999	1000 i więcej
b - 31 XII 2010							
c - przyrost/spadek							
d - 2009 = 100							
<b>OGÓŁEM</b> .....	<b>a</b>	<b>112263</b>	<b>110555</b>	<b>1621</b>	<b>84</b>	<b>3</b>	<b>-</b>
	<b>b</b>	<b>118618</b>	<b>116864</b>	<b>1673</b>	<b>79</b>	<b>2</b>	<b>-</b>
	<b>c</b>	<b>6355</b>	<b>6309</b>	<b>52</b>	<b>-5</b>	<b>-1</b>	<b>0</b>
	<b>d</b>	<b>105,7</b>	<b>105,7</b>	<b>103,2</b>	<b>94,0</b>	<b>66,7</b>	<b>x</b>
<b>Podregion krośnieński</b> .....	<b>a</b>	<b>26911</b>	<b>26610</b>	<b>285</b>	<b>15</b>	<b>1</b>	<b>-</b>
	<b>b</b>	<b>28415</b>	<b>28102</b>	<b>299</b>	<b>13</b>	<b>1</b>	<b>-</b>
	<b>c</b>	<b>1504</b>	<b>1492</b>	<b>14</b>	<b>-2</b>	<b>0</b>	<b>0</b>
	<b>d</b>	<b>105,6</b>	<b>105,6</b>	<b>104,9</b>	<b>86,7</b>	<b>100,0</b>	<b>x</b>
Powiaty:							
bieszczadzki .....	<i>a</i>	1693	1681	12	-	-	-
	<i>b</i>	1795	1784	11	-	-	-
	<i>c</i>	102	103	-1	0	0	0
	<i>d</i>	106,0	106,1	91,7	x	x	x
brzozowski .....	<i>a</i>	2858	2824	31	3	-	-
	<i>b</i>	3069	3031	35	3	-	-
	<i>c</i>	211	207	4	0	0	0
	<i>d</i>	107,4	107,3	112,9	100,0	x	x
jasielski .....	<i>a</i>	5775	5704	68	3	-	-
	<i>b</i>	6079	6006	71	2	-	-
	<i>c</i>	304	302	3	-1	0	0
	<i>d</i>	105,3	105,3	104,4	66,7	x	x
krośnieński .....	<i>a</i>	5572	5514	57	1	-	-
	<i>b</i>	5899	5832	66	1	-	-
	<i>c</i>	327	318	9	0	0	0
	<i>d</i>	105,9	105,8	115,8	100,0	x	x
leski .....	<i>a</i>	2030	2016	13	1	-	-
	<i>b</i>	2132	2118	13	1	-	-
	<i>c</i>	102	102	0	0	0	0
	<i>d</i>	105,0	105,1	100,0	100,0	x	x
sanocki .....	<i>a</i>	5066	5007	54	4	1	-
	<i>b</i>	5404	5340	59	4	1	-
	<i>c</i>	338	333	5	0	0	0
	<i>d</i>	106,7	106,7	109,3	100,0	100,0	x
Miasto na prawach powiatu:							
Krosno .....	<i>a</i>	3917	3864	50	3	-	-
	<i>b</i>	4037	3991	44	2	-	-
	<i>c</i>	120	127	-6	-1	0	0
	<i>d</i>	103,1	103,3	88,0	66,7	x	x
<b>Podregion przemyski</b> .....	<b>a</b>	<b>18733</b>	<b>18346</b>	<b>365</b>	<b>22</b>	<b>-</b>	<b>-</b>
	<b>b</b>	<b>19502</b>	<b>19109</b>	<b>371</b>	<b>22</b>	<b>-</b>	<b>-</b>
	<b>c</b>	<b>769</b>	<b>763</b>	<b>6</b>	<b>0</b>	<b>0</b>	<b>0</b>
	<b>d</b>	<b>104,1</b>	<b>104,2</b>	<b>101,6</b>	<b>100,0</b>	<b>x</b>	<b>x</b>

**TABL. 2. PODMIOTY GOSPODARKI NARODOWEJ WEDŁUG PRZEWIDYWANEJ LICZBY PRACUJĄCYCH ORAZ PODREGIONÓW I POWIATÓW (cd.)**  
**D. SEKTOR PRYWATNY – OSOBY FIZYCZNE PROWADZĄCE DZIAŁALNOŚĆ GOSPODARCZĄ (cd.)**

WYSZCZEGÓLNIENIE							
a - 31 XII 2009		Ogółem	0-9	10-49	50-249	250-999	1000 i więcej
b - 31 XII 2010							
c - przyrost/spadek							
d - 2009 = 100							
<b>Podregion przemyski (dok.)</b>							
Powiaty:							
jarosławski .....	a	6217	6092	118	7	-	-
	b	6447	6317	124	6	-	-
	c	230	225	6	-1	0	0
	d	103,7	103,7	105,1	85,7	x	x
lubaczowski .....	a	2232	2184	47	1	-	-
	b	2404	2356	46	2	-	-
	c	172	172	-1	1	0	0
	d	107,7	107,9	97,9	200,0	x	x
przemyski .....	a	2784	2725	56	3	-	-
	b	2906	2846	57	3	-	-
	c	122	121	1	0	0	0
	d	104,4	104,4	101,8	100,0	x	x
przeworski .....	a	3115	3051	60	4	-	-
	b	3326	3260	62	4	-	-
	c	211	209	2	0	0	0
	d	106,8	106,9	103,3	100,0	x	x
Miasto na prawach powiatu:							
Przemysł .....	a	4385	4294	84	7	-	-
	b	4419	4330	82	7	-	-
	c	34	36	-2	0	0	0
	d	100,8	100,8	97,6	100,0	x	x
<b>Podregion rzeszowski .....</b>	<b>a</b>	<b>34636</b>	<b>34096</b>	<b>514</b>	<b>25</b>	<b>1</b>	<b>-</b>
	<b>b</b>	<b>36858</b>	<b>36296</b>	<b>540</b>	<b>22</b>	<b>-</b>	<b>-</b>
	<b>c</b>	<b>2222</b>	<b>2200</b>	<b>26</b>	<b>-3</b>	<b>-1</b>	<b>0</b>
	<b>d</b>	<b>106,4</b>	<b>106,5</b>	<b>105,1</b>	<b>88,0</b>	<b>x</b>	<b>x</b>
Powiaty:							
kolbuszowski .....	a	2430	2390	39	1	-	-
	b	2676	2634	41	1	-	-
	c	246	244	2	0	0	0
	d	110,1	110,2	105,1	100,0	x	x
łańcucki .....	a	4031	3968	62	1	-	-
	b	4277	4207	69	1	-	-
	c	246	239	7	0	0	0
	d	106,1	106,0	111,3	100,0	x	x
ropczycko-sędziszowski .....	a	3426	3375	49	1	1	-
	b	3645	3587	57	1	-	-
	c	219	212	8	0	-1	0
	d	106,4	106,3	116,3	100,0	x	x
rzeszowski .....	a	8221	8079	132	10	-	-
	b	8391	8255	127	9	-	-
	c	170	176	-5	-1	0	0
	d	102,1	102,2	96,2	90,0	x	x

**TABL. 2. PODMIOTY GOSPODARKI NARODOWEJ WEDŁUG PRZEWIDYWANEJ LICZBY PRACUJĄCYCH ORAZ PODREGIONÓW I POWIATÓW (dok.)**  
**D. SEKTOR PRYWATNY – OSOBY FIZYCZNE PROWADZĄCE DZIAŁALNOŚĆ GOSPODARCZĄ (dok.)**

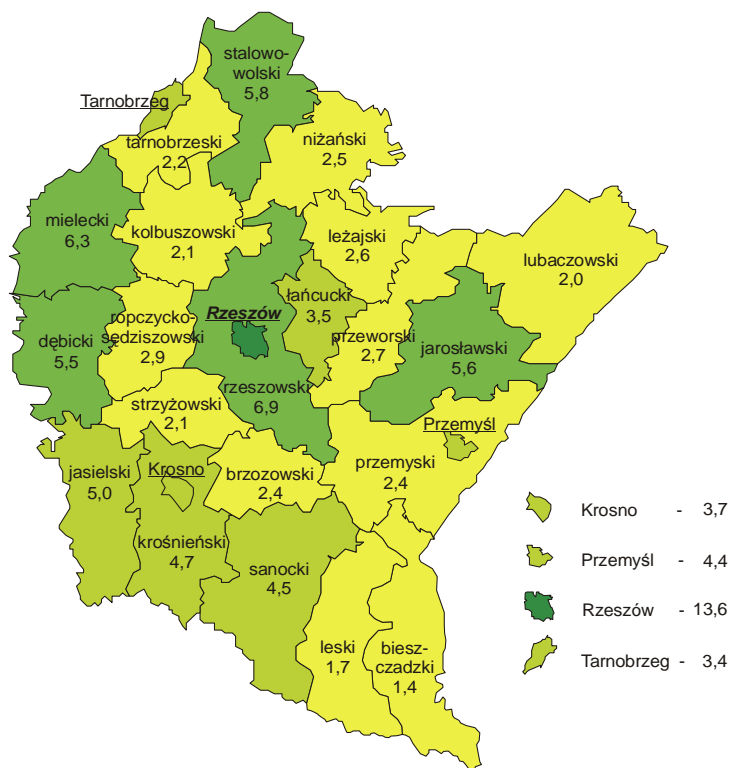
WYSZCZEGÓLNIENIE		Ogółem	0-9	10-49	50-249	250-999	1000 i więcej
a - 31 XII 2009							
b - 31 XII 2010							
c - przyrost/spadek							
d - 2009 = 100							
<b>Podregion rzeszowski (dok.)</b>							
Powiaty (dok.):							
stryżowski .....	a	2468	2436	31	1	-	-
	b	2699	2664	35	-	-	-
	c	231	228	4	-1	0	0
	d	109,4	109,4	112,9	x	x	x
Miasto na prawach powiatu:							
Rzeszów .....	a	14060	13848	201	11	-	-
	b	15170	14949	211	10	-	-
	c	1110	1101	10	-1	0	0
	d	107,9	108,0	105,0	90,9	x	x
<b>Podregion tarnobrzeski .....</b>							
	<b>a</b>	<b>31983</b>	<b>31503</b>	<b>457</b>	<b>22</b>	<b>1</b>	<b>-</b>
	<b>b</b>	<b>33843</b>	<b>33357</b>	<b>463</b>	<b>22</b>	<b>1</b>	<b>-</b>
	<b>c</b>	<b>1860</b>	<b>1854</b>	<b>6</b>	<b>0</b>	<b>0</b>	<b>0</b>
	<b>d</b>	<b>105,8</b>	<b>105,9</b>	<b>101,3</b>	<b>100,0</b>	<b>100,0</b>	<b>x</b>
Powiaty:							
dębicki .....	a	6192	6056	130	5	1	-
	b	6644	6511	127	5	1	-
	c	452	455	-3	0	0	0
	d	107,3	107,5	97,7	100,0	100,0	x
leżajski .....	a	2948	2915	31	2	-	-
	b	3153	3120	32	1	-	-
	c	205	205	1	-1	0	0
	d	107,0	107,0	103,2	50,0	x	x
mielecki .....	a	6992	6875	111	6	-	-
	b	7412	7294	112	6	-	-
	c	420	419	1	0	0	0
	d	106,0	106,1	100,9	100,0	x	x
nizański .....	a	3009	2961	45	3	-	-
	b	3180	3128	49	3	-	-
	c	171	167	4	0	0	0
	d	105,7	105,6	108,9	100,0	x	x
stalowowolski .....	a	6455	6373	77	5	-	-
	b	6733	6648	79	6	-	-
	c	278	275	2	1	0	0
	d	104,3	104,3	102,6	120,0	x	x
tarnobrzeski .....	a	2567	2548	19	-	-	-
	b	2712	2693	19	-	-	-
	c	145	145	0	0	0	0
	d	105,6	105,7	100,0	x	x	x
Miasto na prawach powiatu:							
Tarnobrzeg .....	a	3820	3775	44	1	-	-
	b	4009	3963	45	1	-	-
	c	189	188	1	0	0	0
	d	104,9	105,0	102,3	100,0	x	x

## MAPA 7. PODMIOTY GOSPODARKI NARODOWEJ WEDŁUG POWIATÓW

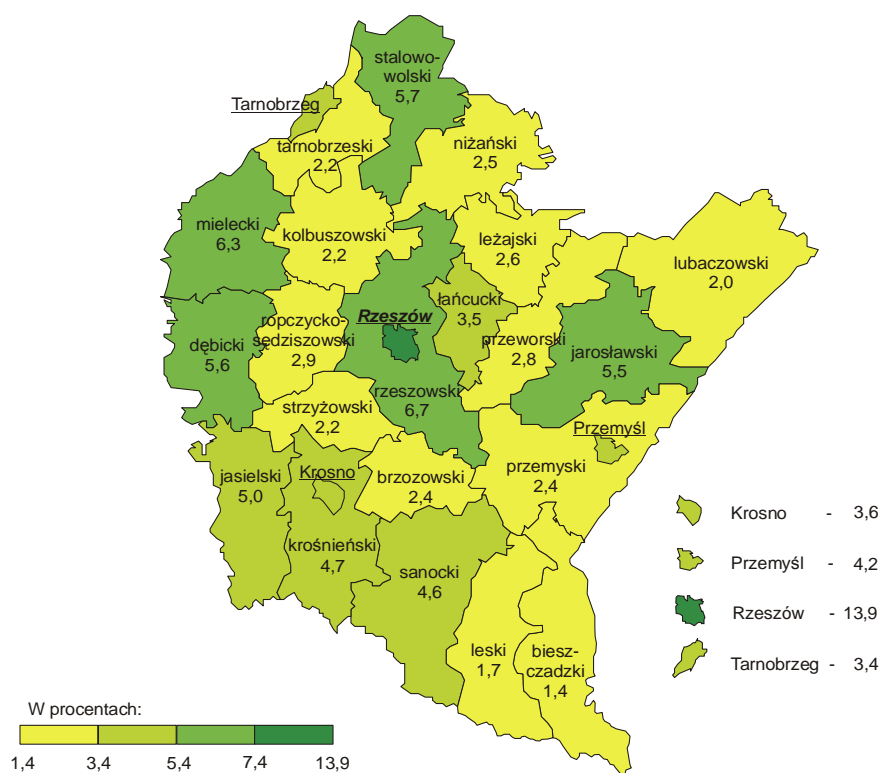
(województwo podkarpackie = 100)

Stan w dniu 31 XII

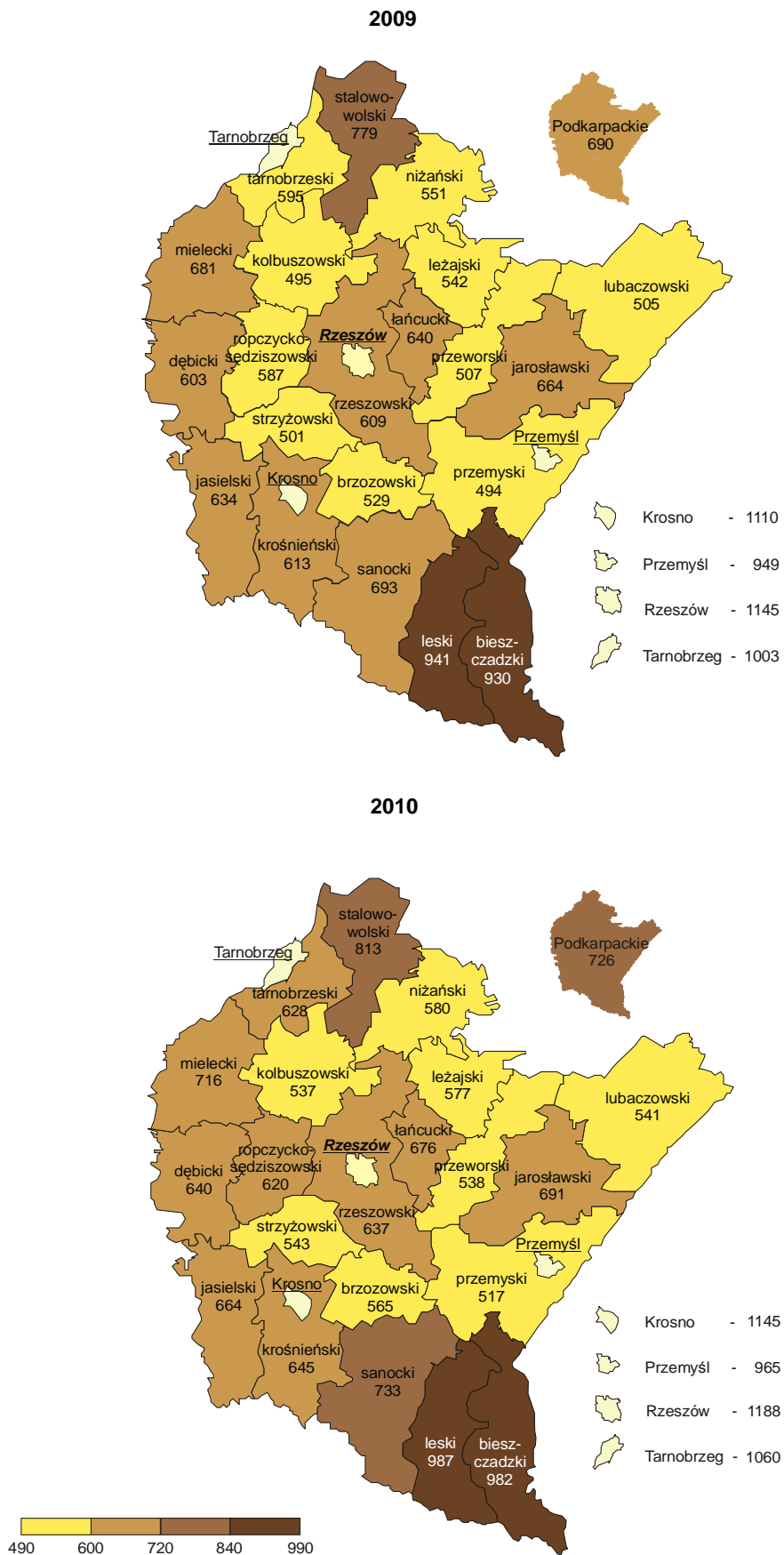
2009



2010



**MAPA 8. PODMIOTY GOSPODARKI NARODOWEJ NA 10 TYS. LUDNOŚCI WEDŁUG POWIATÓW**  
Stan w dniu 31 XII





**TABL. 3. PODMIOTY GOSPODARKI NARODOWEJ WEDŁUG WYBRANYCH FORM PRAWNYCH ORAZ SEKCJI POLSKIEJ KLASYFIKACJI DZIAŁALNOŚCI (PKD)**

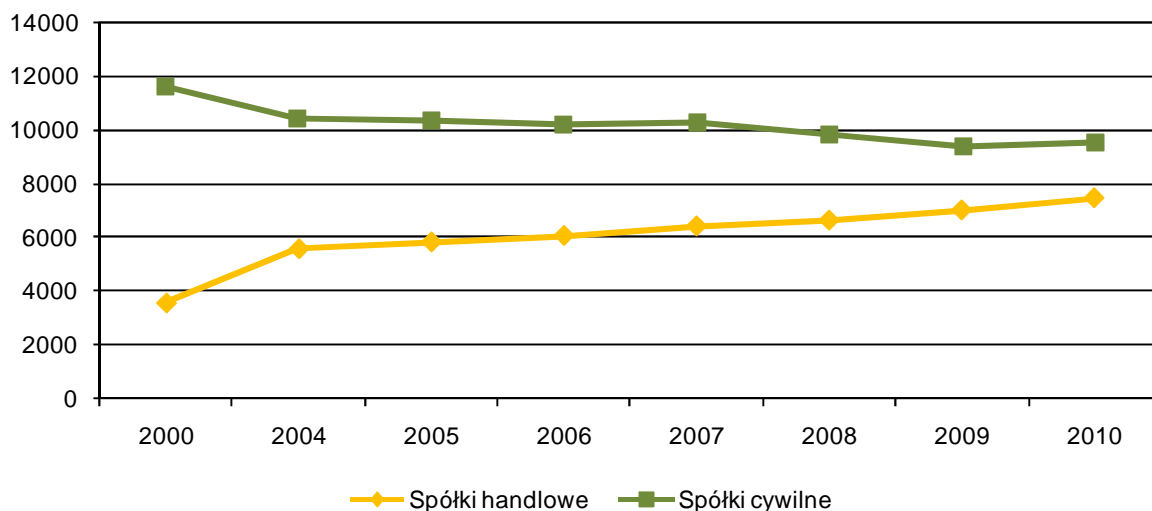
WYSZCZEGÓLNIENIE  a - 31 XII 2009 b - 31 XII 2010 c - 2009 = 100	Ogółem	W tym							
		razem	spółki			spółdzielnie	fundacje	stowarzyszenia i organizacje społeczne	
			handlowe	w tym					
				w tym z udziałem kapitału zagranicznego	cywilne				
<b>OGÓŁEM .....</b>	<b>a</b>	<b>144999</b>	<b>16498</b>	<b>7004</b>	<b>913</b>	<b>9360</b>	<b>730</b>	<b>237</b>	<b>5371</b>
	<b>b</b>	<b>152618</b>	<b>17082</b>	<b>7452</b>	<b>974</b>	<b>9495</b>	<b>731</b>	<b>256</b>	<b>5610</b>
	<b>c</b>	<b>105,3</b>	<b>103,5</b>	<b>106,4</b>	<b>106,7</b>	<b>101,4</b>	<b>100,0</b>	<b>108,0</b>	<b>104,4</b>
w tym:									
Rolnictwo, leśnictwo, łowiectwo i rybactwo	a	3352	240	75	14	86	129	-	119
	b	3417	236	76	14	87	128	-	119
	c	101,9	98,3	101,3	100,0	101,2	99,2	x	100,0
Przemysł .....	a	14456	3012	1669	254	1310	71	-	-
	b	15392	3086	1730	270	1322	70	-	-
	c	106,5	102,5	103,7	106,3	100,9	98,6	x	x
górnictwo i wydobywanie	a	140	55	34	1	21	-	-	-
	b	181	69	43	1	26	-	-	-
	c	129,3	125,5	126,5	100,0	123,8	x	x	x
przetwórstwo przemysłowe	a	13843	2721	1454	239	1267	69	-	-
	b	14674	2769	1495	254	1274	68	-	-
	c	106,0	101,8	102,8	106,3	100,6	98,6	x	x
wytwarzanie i zaopatrywanie w energię elektryczną, gaz, parę wodną i gorącą wodę <sup>Δ</sup>	a	104	83	79	7	4	2	-	-
	b	126	90	85	8	5	2	-	-
	c	121,2	108,4	107,6	114,3	125,0	100,0	x	x
dostawa wody; gospodarowanie ściekami i odpadami; rekultywacja <sup>Δ</sup>	a	369	153	102	7	18	-	-	-
	b	411	158	107	7	17	-	-	-
	c	111,4	103,3	104,9	100,0	94,4	x	x	x
Budownictwo .....	a	17275	1466	718	62	737	83	-	-
	b	19008	1539	764	69	764	83	-	-
	c	110,0	105,0	106,4	111,3	103,7	100,0	x	x
Handel; naprawa pojazdów samochodowych <sup>Δ</sup>	a	44429	6894	2655	439	4239	177	-	1
	b	45628	7002	2730	458	4272	179	-	-
	c	102,7	101,6	102,8	104,3	100,8	101,1	x	x
Transport i gospodarka magazynowa	a	10414	666	233	37	433	6	-	-
	b	10623	694	264	45	430	6	-	-
	c	102,0	104,2	113,3	121,6	99,3	100,0	x	x
Zakwaterowanie i gastronomia <sup>Δ</sup> .....	a	4082	704	153	22	551	4	-	-
	b	4297	732	178	23	554	6	-	-
	c	105,3	104,0	116,3	104,5	100,5	150,0	x	x
Informacja i komunikacja .....	a	2614	410	241	7	169	4	-	1
	b	2949	473	297	9	176	4	-	-
	c	112,8	115,4	123,2	128,6	104,1	100,0	x	x
Działalność finansowa i ubezpieczeniowa	a	4555	195	107	2	88	52	-	8
	b	4507	202	116	3	86	52	-	9
	c	98,9	103,6	108,4	150,0	97,7	100,0	x	112,5
Obsługa rynku nieruchomości <sup>Δ</sup>	a	3543	382	234	18	147	180	-	-
	b	3748	436	273	22	156	179	-	-
	c	105,8	114,1	116,7	122,2	106,1	99,4	x	x

**TABL. 3. PODMIOTY GOSPODARKI NARODOWEJ WEDŁUG WYBRANYCH FORM PRAWNYCH ORAZ SEKCJI POLSKIEJ KLASYFIKACJI DZIAŁALNOŚCI (PKD) (dok.)**

WYSZCZEGÓLNIENIE	a - 31 XII 2009 b - 31 XII 2010 c - 2009 = 100	Ogółem	W tym						
			razem	spółki			spółdzielnie	fundacje	stowarzyszenia i organizacje społeczne
				handlowe	w tym				
					w tym z udziałem kapitału zagranicznego	cywilne			
Działalność profesjonalna, naukowa i techniczna	a	10798	1180	432	30	748	11	1	-
	b	11597	1256	493	31	763	11	1	-
	c	107,4	106,4	114,1	103,3	102,0	100,0	100,0	x
Administrowanie i działalność wspierająca <sup>Δ</sup>	a	2200	306	142	13	154	6	-	1
	b	2448	324	157	16	157	5	-	1
	c	111,3	105,9	110,6	123,1	101,9	83,3	x	100,0
Administracja publiczna i ob.- rona narodowa; obowiązkowe zabezpieczenia społeczne	a	1917	4	4	-	-	-	-	1255
	b	1919	4	4	-	-	-	-	1258
	c	100,1	100,0	100,0	x	x	x	x	100,2
Edukacja .....	a	5467	158	51	3	107	2	-	46
	b	5716	177	63	3	114	2	-	46
	c	104,6	112,0	123,5	100,0	106,5	100,0	x	100,0
Opieka zdrowotna i pomoc społeczna	a	7039	555	227	5	328	3	1	1
	b	7616	585	237	5	348	4	1	1
	c	108,2	105,4	104,4	100,0	106,1	133,3	100,0	100,0
Działalność związana z kulturą, rozrywką i rekreacją	a	3169	148	35	3	113	-	2	1643
	b	3305	159	40	2	119	-	2	1707
	c	104,3	107,4	114,3	66,7	105,3	x	100,0	103,9
Pozostała działalność usługowa	a	9687	178	28	4	150	2	233	2296
	b	10446	177	30	4	147	2	252	2469
	c	107,8	99,4	107,1	100,0	98,0	100,0	108,2	107,5

**WYKRES 5. SPÓŁKI HANDLOWE I CYWILNE**

Stan w dniu 31 XII



**TABL. 4. PODMIOTY GOSPODARKI NARODOWEJ WEDŁUG WYBRANYCH FORM PRAWNYCH  
W UKŁADZIE PODREGIONÓW I POWIATÓW**

WYSZCZEGÓLNIENIE  a - 31 XII 2009 b - 31 XII 2010 c - 2009 = 100	Ogółem	W tym							
		razem	spółki			spółdzielnie	fundacje	stowarzy- szenia i orga- nizacje społe- czne	
			w tym		cywilne				
			handlowe	w tym z udzia- łem kapitału zagrani- cznego					
<b>OGÓŁEM .....</b>	<b>a</b>	<b>144999</b>	<b>16498</b>	<b>7004</b>	<b>913</b>	<b>9360</b>	<b>730</b>	<b>237</b>	<b>5371</b>
	<b>b</b>	<b>152618</b>	<b>17082</b>	<b>7452</b>	<b>974</b>	<b>9495</b>	<b>731</b>	<b>256</b>	<b>5610</b>
	<b>c</b>	<b>105,3</b>	<b>103,5</b>	<b>106,4</b>	<b>106,7</b>	<b>101,4</b>	<b>100,1</b>	<b>108,1</b>	<b>104,4</b>
<b>Podregion krośnieński .....</b>	<b>a</b>	<b>33924</b>	<b>3062</b>	<b>1239</b>	<b>142</b>	<b>1783</b>	<b>122</b>	<b>72</b>	<b>1335</b>
	<b>b</b>	<b>35654</b>	<b>3144</b>	<b>1304</b>	<b>152</b>	<b>1799</b>	<b>119</b>	<b>78</b>	<b>1384</b>
	<b>c</b>	<b>105,1</b>	<b>102,7</b>	<b>105,2</b>	<b>107,0</b>	<b>100,9</b>	<b>97,5</b>	<b>108,3</b>	<b>103,7</b>
Powiaty:									
bieszczadzki .....	a	2047	92	51	6	39	6	7	96
	b	2159	93	49	6	42	7	7	99
	c	105,5	101,1	96,1	100,0	107,7	116,7	100,0	103,1
brzozowski .....	a	3454	185	63	10	118	18	6	128
	b	3687	192	70	10	118	18	7	135
	c	106,7	103,8	111,1	100,0	100,0	100,0	116,7	105,5
jasielski .....	a	7270	654	264	27	383	28	9	278
	b	7617	675	280	33	388	27	9	288
	c	104,8	103,2	106,1	122,2	101,3	96,4	100,0	103,6
krośnieński .....	a	6795	477	163	14	305	16	11	287
	b	7171	489	169	14	311	16	10	299
	c	105,5	102,5	103,7	100,0	102,0	100,0	91,0	104,2
leski .....	a	2509	147	61	10	85	8	7	118
	b	2630	149	62	10	86	8	8	118
	c	104,8	101,4	101,6	100,0	101,2	100,0	114,3	100,0
sanocki .....	a	6571	677	262	29	399	27	17	267
	b	6955	689	275	32	397	25	20	275
	c	105,8	101,8	105,0	110,3	99,5	92,6	117,6	103,0
Miasto na prawach powiatu:									
Krosno .....	a	5278	830	375	46	454	19	15	161
	b	5435	857	399	47	457	18	17	170
	c	103,0	103,3	106,4	102,2	100,7	94,7	113,3	105,6
<b>Podregion przemyski .....</b>	<b>a</b>	<b>24746</b>	<b>2466</b>	<b>975</b>	<b>170</b>	<b>1477</b>	<b>188</b>	<b>41</b>	<b>1085</b>
	<b>b</b>	<b>25771</b>	<b>2554</b>	<b>1038</b>	<b>190</b>	<b>1502</b>	<b>189</b>	<b>45</b>	<b>1140</b>
	<b>c</b>	<b>104,1</b>	<b>103,6</b>	<b>106,5</b>	<b>111,8</b>	<b>101,7</b>	<b>100,5</b>	<b>109,8</b>	<b>105,1</b>
Powiaty:									
jarosławski .....	a	8078	895	287	42	602	65	15	292
	b	8396	931	306	43	619	65	15	314
	c	103,9	104,0	106,6	102,4	102,8	100,0	100,0	107,5
lubaczowski .....	a	2867	174	75	11	98	29	5	166
	b	3069	176	79	10	96	30	6	170
	c	107,0	101,1	105,3	90,9	98,0	103,4	120,0	102,4
przemyski .....	a	3517	203	83	17	116	28	4	195
	b	3686	215	91	18	120	28	5	212
	c	104,8	106,0	109,6	105,9	103,4	100,0	125,0	108,7
przeworski .....	a	3985	320	113	26	204	33	5	172
	b	4232	335	124	30	208	33	5	182
	c	106,2	104,7	109,7	115,4	102,0	100,0	100,0	105,8
Miasto na prawach powiatu:									
Przemysł .....	a	6299	874	417	74	457	33	12	260
	b	6388	897	438	89	459	33	14	262
	c	101,4	102,6	105,0	120,3	100,4	100,0	116,7	100,8

**TABL. 4. PODMIOTY GOSPODARKI NARODOWEJ WEDŁUG WYBRANYCH FORM PRAWNYCH  
W UKŁADZIE PODREGIONÓW I POWIATÓW (dok.)**

WYSZCZEGÓLNIENIE  a - 31 XII 2009 b - 31 XII 2010 c - 2009 = 100	Ogółem	W tym							
		razem	spółki			spółdzielnie	fundacje	stowarzy- szenia i orga- nizacje społe- czne	
			w tym		cywilne				
			handlowe	w tym z udzia- łem kapitału zagrani- cznego					
<b>Podregion rzeszowski .....</b>	<b>a</b>	<b>45186</b>	<b>5966</b>	<b>2896</b>	<b>342</b>	<b>3039</b>	<b>226</b>	<b>81</b>	<b>1520</b>
	<b>b</b>	<b>47878</b>	<b>6258</b>	<b>3125</b>	<b>359</b>	<b>3102</b>	<b>227</b>	<b>87</b>	<b>1589</b>
	<b>c</b>	<b>106,0</b>	<b>104,9</b>	<b>107,9</b>	<b>105,0</b>	<b>102,1</b>	<b>100,4</b>	<b>107,4</b>	<b>104,5</b>
Powiaty:									
kolbuszowski .....	a	3044	228	91	8	135	20	7	132
	b	3307	235	97	8	136	20	7	139
	c	108,6	103,1	106,6	100,0	100,7	100,0	100,0	105,3
łańcucki .....	a	5018	449	184	29	263	32	5	163
	b	5315	473	202	33	269	34	5	171
	c	105,9	105,3	109,8	113,8	102,3	106,3	100,0	104,9
ropczycko-sędziszowski	a	4212	314	110	28	201	22	2	160
	b	4465	326	119	29	204	22	2	170
	c	106,0	103,8	108,2	103,6	101,5	100,0	100,0	106,3
rzeszowski .....	a	10036	871	430	52	428	63	8	334
	b	10256	883	445	54	425	62	9	348
	c	102,2	101,4	103,5	103,8	99,3	98,4	112,5	104,2
strzyżowski .....	a	3101	222	81	11	130	19	4	114
	b	3358	226	82	12	133	19	4	122
	c	108,3	101,8	101,2	109,1	102,3	100,0	100,0	107,0
Miasto na prawach powiatu:									
Rzeszów .....	a	19775	3882	2000	214	1882	70	55	617
	b	21177	4115	2180	223	1935	70	60	639
	c	107,1	106,0	109,0	104,2	102,8	100,0	109,1	103,6
<b>Podregion tarnobrzeski ....</b>	<b>a</b>	<b>41143</b>	<b>5004</b>	<b>1894</b>	<b>259</b>	<b>3061</b>	<b>194</b>	<b>43</b>	<b>1431</b>
	<b>b</b>	<b>43315</b>	<b>5126</b>	<b>1985</b>	<b>273</b>	<b>3092</b>	<b>196</b>	<b>46</b>	<b>1497</b>
	<b>c</b>	<b>105,3</b>	<b>102,4</b>	<b>104,8</b>	<b>105,4</b>	<b>101,0</b>	<b>101,0</b>	<b>107,0</b>	<b>104,6</b>
Powiaty:									
dębicki .....	a	8040	938	433	50	491	36	10	318
	b	8546	971	462	52	495	36	11	331
	c	106,3	103,5	106,7	104,0	100,8	100,0	110,0	104,1
leżajski .....	a	37498	318	118	15	198	27	2	154
	b	3983	324	121	15	201	29	2	161
	c	106,3	101,9	102,5	100,0	101,5	107,4	100,0	104,5
mielecki .....	a	9129	1274	491	72	776	39	9	323
	b	9594	1301	517	79	777	38	9	329
	c	105,1	102,1	105,3	109,7	100,1	97,4	100,0	101,9
nizański .....	a	3690	287	79	4	185	24	2	132
	b	3880	293	86	5	184	24	3	138
	c	105,1	102,1	108,9	125,0	99,5	100,0	150,0	104,5
stalowowolski .....	a	8394	1112	406	55	704	39	12	239
	b	8734	1138	420	57	716	40	12	256
	c	104,1	102,3	103,4	103,6	101,7	102,6	100,0	107,1
tarnobrzeski .....	a	3183	300	95	13	205	12	1	122
	b	3360	306	100	14	206	12	2	129
	c	105,6	102,0	105,3	107,7	100,5	100,0	200,0	105,7
Miasto na prawach powiatu:									
Tarnobrzeg .....	a	4959	775	272	50	502	17	7	143
	b	5218	793	279	51	513	17	7	153
	c	105,2	102,3	102,6	102,0	102,2	100,0	100,0	107,0

**TABL. 5. PODMIOTY GOSPODARKI NARODOWEJ WEDŁUG FORM PRAWNYCH I RODZAJÓW DZIAŁALNOŚCI**

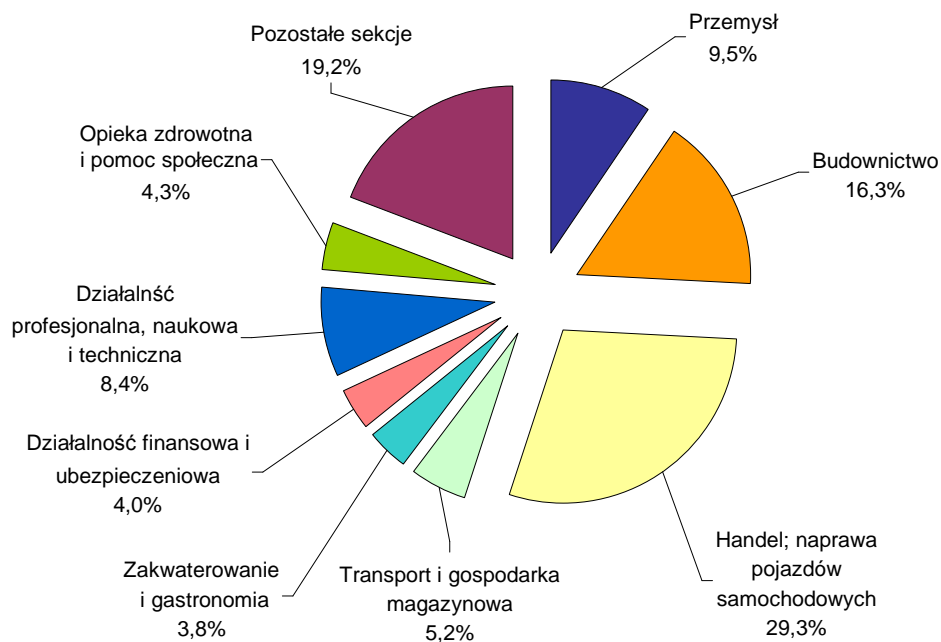
WYSZCZEGÓLNIENIE a - 31 XII 2009 b - 31 XII 2010 c - 2009 = 100	Ogółem	Osoby prawne oraz jednostki organizacyjne niemające osobowości prawnej			Osoby fizyczne prowadzące działalność gospodarczą	
		razem	sektor publiczny	sektor prywatny		
		<b>OGÓŁEM</b> .....	<b>a</b>	<b>144999</b>		<b>32736</b>
	<b>b</b>	<b>152618</b>	<b>34000</b>	<b>6086</b>	<b>27914</b>	<b>118618</b>
	<b>c</b>	<b>105,3</b>	<b>103,9</b>	<b>100,9</b>	<b>104,5</b>	<b>105,7</b>
w tym:						
Handel; naprawa pojazdów samochodowych <sup>Δ</sup>	a	44429	7082	8	7074	37347
	b	45628	7192	7	7185	38436
	c	102,7	101,6	87,5	101,6	102,9
handel hurtowy i detaliczny pojazdami samochodowymi oraz ich naprawa <sup>Δ</sup>	a	5559	719	2	717	4840
	b	6072	723	2	721	5349
	c	109,2	100,6	100,0	100,6	110,5
handel hurtowy <sup>Δ</sup> .....	a	8730	2897	4	2893	5833
	b	9029	2959	4	2955	6070
	c	103,4	102,1	100,0	102,1	104,1
handel detaliczny <sup>Δ</sup> .....	a	30140	3466	2	3464	26674
	b	30527	3510	1	3509	27017
	c	101,3	101,3	50,0	101,3	101,3
Transport i gospodarka magazynowa .....	a	10414	697	40	657	9717
	b	10623	725	40	685	9898
	c	102,0	104,0	100,0	104,3	101,9
transport lądowy i rurociągowy <sup>Δ</sup> .....	a	9992	582	15	567	9410
	b	10114	607	15	592	9507
	c	101,2	104,3	100,0	104,4	101,0
magazynowanie i działalność usługowa wspomagająca transport	a	340	109	25	84	231
	b	396	112	25	87	284
	c	116,5	102,8	100,0	103,6	122,9
działalność pocztowa i kurierska .....	a	69	2	-	-	67
	b	96	2	-	2	94
	c	139,1	100,0	x	x	140,3
Zakwaterowanie i gastronomia <sup>Δ</sup> .....	a	4082	786	81	705	3296
	b	4297	820	85	735	3477
	c	105,3	104,3	104,9	104,3	105,5
Informacja i komunikacja .....	a	2614	421	8	413	2193
	b	2949	482	7	475	2467
	c	112,8	114,5	87,5	115,0	112,5
w tym:						
działalność wydawnicza .....	a	335	112	3	109	223
	b	343	114	2	112	229
	c	102,4	101,8	66,7	102,8	102,7
telekomunikacja.....	a	309	55	1	54	254
	b	374	60	1	59	314
	c	121,0	109,1	100,0	109,3	123,6
działalność związana z oprogramowaniem i doradztwo w zakresie informatyki <sup>Δ</sup>	a	1358	156	-	156	1202
	b	1513	180	-	180	1333
	c	111,4	115,4	x	115,4	110,9
działalność usługowa w zakresie informacji	a	345	63	1	62	282
	b	417	94	1	93	323
	c	120,9	149,2	100,0	150,0	114,5

**TABL. 5. PODMIOTY GOSPODARKI NARODOWEJ WEDŁUG FORM PRAWNYCH I RODZAJÓW DZIAŁALNOŚCI (dok.)**

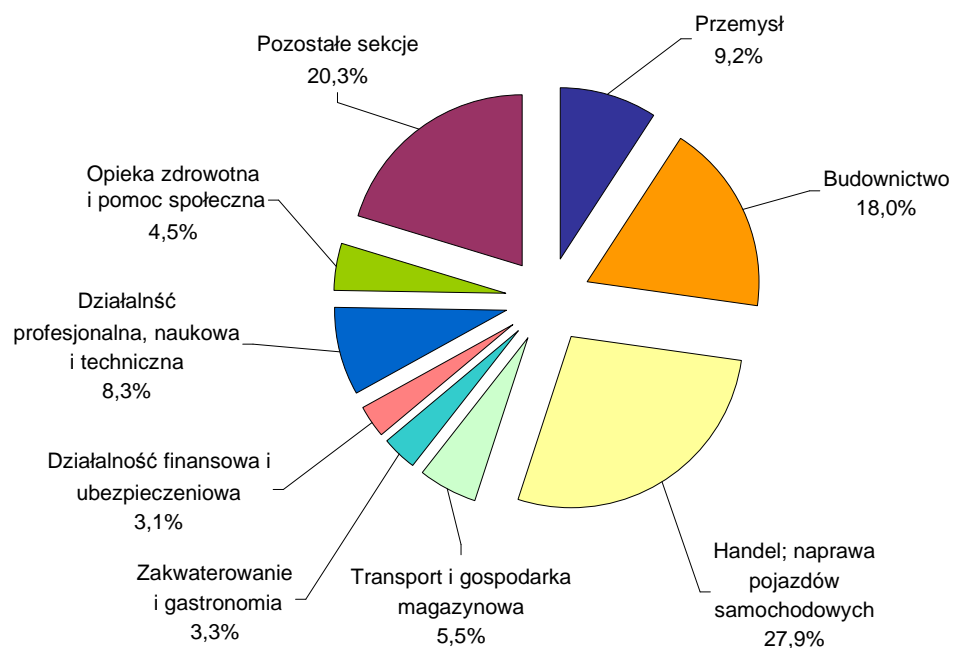
WYSZCZEGÓLNIENIE a - 31 XII 2009 b - 31 XII 2010 c - 2009 = 100	Ogółem	Osoby prawne oraz jednostki organizacyjne niemające osobowości prawnej			Osoby fizyczne prowadzące działalność gospodarczą	
		razem	sektor publiczny	sektor prywatny		
Działalność finansowa i ubezpieczeniowa	a	4555	258	4	254	4297
	b	4507	264	3	261	4243
	c	98,9	102,3	75,0	102,8	98,7
w tym:						
finansowa działalność usługowa <sup>Δ</sup> .....	a	461	131	4	127	330
	b	454	131	3	128	323
	c	98,5	100,0	75,0	100,8	97,9
działalność wspomagająca usługi finansowe oraz ubezpieczenia i fundusze emerytalne	a	4077	124	-	124	3953
	b	4043	130	-	130	3913
	c	99,2	104,8	x	104,8	99,0
Obsługa rynku nieruchomości <sup>Δ</sup> .....	a	3543	2739	817	1922	804
	b	3748	2871	823	2048	877
	c	105,8	104,8	100,7	106,6	109,1
Działalność profesjonalna, naukowa i techniczna .....	a	10798	1327	135	1192	9471
	b	11597	1406	137	1269	10191
	c	107,4	106,0	101,5	106,5	107,6
w tym:						
działalność prawnicza, rachunkowo-księgową i doradztwo podatkowe	a	2237	465	112	353	1772
	b	2479	512	113	399	1967
	c	110,8	110,1	100,9	113,0	111,0
działalność firm centralnych; doradztwo w zarządzaniu <sup>Δ</sup>	a	933	229	9	220	704
	b	1009	239	9	230	770
	c	108,1	104,4	100,0	104,5	109,4
działalność w zakresie architektury i inżynierii; badania i analizy techniczne	a	3233	304	12	292	2929
	b	3446	303	13	290	3143
	c	106,6	99,7	108,3	99,3	107,3
reklama, badanie rynku i opinii publicznej	a	1167	156	-	156	1011
	b	1267	171	-	171	1096
	c	108,6	109,6	x	109,6	108,4
pozostała działalność profesjonalna, naukowa i techniczna	a	2819	128	1	127	2691
	b	2977	136	1	135	2841
	c	105,6	106,3	100,0	106,3	105,6
Administrowanie i działalność wspierająca <sup>Δ</sup>	a	2200	318	6	312	1882
	b	2448	335	6	329	2113
	c	111,3	105,3	100,0	105,4	112,3
Administracja publiczna i obrona narodowa; obowiązkowe zabezpieczenia społeczne	a	1917	1917	660	1257	-
	b	1919	1919	658	1261	-
	c	100,1	100,1	99,7	100,3	x
Edukacja .....	a	5467	3512	3297	215	1955
	b	5716	3568	3334	234	2148
	c	104,6	101,6	101,1	108,8	109,9
Opieka zdrowotna i pomoc społeczna .....	a	7039	950	394	556	6089
	b	7616	982	395	587	6634
	c	108,2	103,4	100,3	105,6	109,0

**WYKRES 6. PODMIOTY GOSPODARKI NARODOWEJ NOWO ZAREJESTROWANE WEDŁUG SEKCJI PKD**

**2009**



**2010**



**TABL. 6. PODMIOTY GOSPODARKI NARODOWEJ NOWO ZAREJESTROWANE WEDŁUG SEKCJI POLSKIEJ KLASYFIKACJI DZIAŁALNOŚCI (PKD)**

WYSZCZEGÓLNIENIE  a - 31 XII 2009 b - 31 XII 2010 c - 2009 = 100	Ogółem	W tym							osoby fizyczne prowadzące działalność gospodarczą
		razem	spółki					spółdzielnie	
			w tym				cywilne		
			handlowe		z o.o.				
razem	akcyjne								
<b>OGÓŁEM .....</b>	<b>a</b>	<b>14203</b>	<b>808</b>	<b>450</b>	<b>8</b>	<b>368</b>	<b>355</b>	<b>5</b>	<b>12931</b>
	<b>b</b>	<b>15855</b>	<b>891</b>	<b>538</b>	<b>6</b>	<b>454</b>	<b>352</b>	<b>8</b>	<b>14157</b>
	<b>c</b>	<b>111,6</b>	<b>110,3</b>	<b>119,6</b>	<b>75,0</b>	<b>123,4</b>	<b>99,2</b>	<b>160,0</b>	<b>109,5</b>
Rolnictwo, leśnictwo, łowiectwo i rybactwo	a	237	14	11	-	11	3	1	222
	b	231	3	1	-	1	2	-	228
	c	97,5	21,4	9,1	x	9,1	66,7	x	102,7
Przemysł .....	a	1347	141	100	2	92	39	-	1205
	b	1453	109	74	2	64	34	1	1339
	c	107,9	77,3	74,0	100,0	69,6	87,2	x	111,1
górnictwo i wydobywanie	a	31	9	8	-	6	1	-	22
	b	26	13	8	-	7	5	-	13
	c	83,9	144,4	100,0	x	116,7	500,0	x	59,1
przetwórstwo przemysłowe	a	1262	105	71	2	65	34	-	1157
	b	1371	79	52	-	45	27	1	1290
	c	108,6	75,2	73,2	x	69,2	79,4	x	111,5
wytwarzanie i zaopatrywanie w energię elektryczną, gaz, parę wodną i gorącą wodę <sup>Δ</sup>	a	17	14	13	-	13	1	-	3
	b	20	12	11	2	9	1	-	8
	c	117,6	85,7	84,6	x	69,2	100,0	x	266,7
dostawa wody; gospodarowanie ściekami i odpadami; rekultywacja <sup>Δ</sup>	a	37	13	8	-	8	3	-	23
	b	36	5	3	-	3	1	-	28
	c	97,3	38,5	37,5	x	37,5	33,3	x	121,7
Budownictwo .....	a	2314	72	33	-	27	39	-	2242
	b	2851	104	57	-	48	47	-	2745
	c	123,2	144,4	172,7	x	177,8	120,5	x	122,4
Handel; naprawa pojazdów samochodowych <sup>Δ</sup>	a	4158	239	119	-	92	120	2	3917
	b	4430	246	121	-	101	125	3	4180
	c	106,5	102,9	101,7	x	109,8	104,2	150,0	106,7
Transport i gospodarka magazynowa	a	742	27	13	-	13	14	-	715
	b	867	47	31	-	25	16	-	820
	c	116,8	174,1	238,5	x	192,3	114,3	x	114,7
Zakwaterowanie i gastronomia <sup>Δ</sup>	a	539	39	9	-	8	30	1	499
	b	528	49	24	-	21	25	2	472
	c	98,0	125,6	266,7	x	262,5	83,3	200,0	94,6



**TABL. 6. PODMIOTY GOSPODARKI NARODOWEJ NOWO ZAREJESTROWANE WEDŁUG SEKCJI POLSKIEJ KLASYFIKACJI DZIAŁALNOŚCI (PKD) (dok.)**

WYSZCZEGÓLNIENIE  a - 31 XII 2009 b - 31 XII 2010 c - 2009 = 100	Ogółem	W tym						spółdzielnie	osoby fizyczne prowadzące działalność gospodarczą
		spółki					cywilne		
		razem	w tym			razem			
			handlowe		z o.o.				
akcyjne									
Informacja i komunikacja ...	a	452	55	47	1	41	8	-	397
	b	485	73	63	1	60	10	-	412
	c	107,3	132,7	134,0	100,0	146,3	125,0	x	103,8
Działalność finansowa i ubezpieczeniowa	a	575	19	12	-	8	7	-	555
	b	487	13	12	1	10	1	-	474
	c	84,7	68,4	100,0	x	125,0	14,3	x	85,4
Obsługa rynku nieruchomości <sup>Δ</sup>	a	194	36	22	-	15	13	-	83
	b	211	43	31	1	26	12	1	86
	c	108,8	119,4	140,9	x	173,3	92,3	x	103,6
Działalność profesjonalna, naukowa i techniczna	a	1190	74	38	2	28	36	-	1113
	b	1312	97	65	-	54	32	-	1211
	c	110,3	131,1	171,1	x	192,9	88,9	x	108,8
Administrowanie i działalność wspierająca <sup>Δ</sup>	a	331	15	9	-	8	6	1	315
	b	406	26	20	-	18	6	-	379
	c	122,7	173,3	222,2	x	225,0	100,0	x	120,3
Administracja publiczna i obrona narodowa; obowiązkowe zabezpieczenia społeczne	a	11	-	-	-	-	-	-	-
	b	11	-	-	-	-	-	-	1
	c	100,0	x	x	x	x	x	x	x
Edukacja .....	a	390	18	6	-	5	12	-	328
	b	426	24	14	-	11	10	-	316
	c	109,2	133,3	233,3	x	220,0	83,3	x	96,3
Opieka zdrowotna i pomoc społeczna	a	612	39	22	-	16	17	-	570
	b	719	41	17	-	10	24	1	674
	c	117,5	105,1	77,3	x	62,5	141,2	x	118,2
Działalność związana z kulturą, rozrywką i rekreacją	a	243	11	8	3	4	3	-	164
	b	253	12	6	1	4	6	-	169
	c	104,1	109,1	75,0	33,3	100,0	200,0	x	103,0
Pozostała działalność usługowa	a	866	9	1	-	-	8	-	606
	b	1185	4	2	-	1	2	-	651
	c	136,8	44,4	200,0	x	x	25,0	x	107,4

**TABL. 7. PODMIOTY GOSPODARKI NARODOWEJ NOWO ZAREJESTROWANE WEDŁUG PODREGIONÓW I POWIATÓW**

WYSZCZEGÓLNIENIE  a - 31 XII 2009 b - 31 XII 2010 c - 2009 = 100	Ogółem	W tym						spółdzielnie	osoby fizyczne prowadzące działalność gospodarczą
		spółki					cywilne		
		razem	w tym			razem			
			handlowe		z o.o.				
razem	akcyjne								
<b>OGÓŁEM .....</b>	<b>a</b>	<b>14203</b>	<b>808</b>	<b>450</b>	<b>8</b>	<b>368</b>	<b>355</b>	<b>5</b>	<b>12931</b>
	<b>b</b>	<b>15855</b>	<b>891</b>	<b>538</b>	<b>6</b>	<b>454</b>	<b>352</b>	<b>8</b>	<b>14157</b>
	<b>c</b>	<b>111,6</b>	<b>110,3</b>	<b>119,6</b>	<b>75,0</b>	<b>123,4</b>	<b>99,2</b>	<b>160,0</b>	<b>109,5</b>
<b>Podregion krośnieński ....</b>	<b>a</b>	<b>3374</b>	<b>135</b>	<b>71</b>	<b>1</b>	<b>62</b>	<b>64</b>	<b>-</b>	<b>3128</b>
	<b>b</b>	<b>3852</b>	<b>150</b>	<b>89</b>	<b>-</b>	<b>78</b>	<b>60</b>	<b>1</b>	<b>3520</b>
	<b>c</b>	<b>114,2</b>	<b>111,1</b>	<b>125,4</b>	<b>x</b>	<b>125,8</b>	<b>93,8</b>	<b>x</b>	<b>112,5</b>
<b>Powiaty:</b>									
bieszczadzki .....	a	215	2	1	-	1	1	-	196
	b	255	3	1	-	1	2	1	238
	c	118,6	150,0	100,0	x	100,0	200,0	x	121,4
brzozowski .....	a	442	7	3	-	3	4	-	424
	b	502	15	10	-	9	5	-	469
	c	113,6	214,3	333,3	x	300,0	125,0	x	110,6
jasielski .....	a	736	28	17	-	16	11	-	693
	b	837	41	27	-	25	14	-	765
	c	113,7	146,4	158,8	x	156,3	127,3	x	110,4
krośnieński .....	a	595	21	10	-	10	11	-	562
	b	742	16	6	-	5	10	-	684
	c	124,7	76,2	60,0	x	50,0	90,9	x	121,7
leski .....	a	249	10	6	-	5	4	-	226
	b	261	5	3	-	1	2	-	235
	c	104,8	50,0	50,0	x	20,0	50,0	x	104,0
sanocki .....	a	652	26	14	-	12	12	-	594
	b	736	27	16	-	15	10	-	669
	c	112,9	103,8	114,3	x	125,0	83,3	x	112,6
<b>Miasto na prawach powiatu:</b>									
Krosno .....	a	485	41	20	1	15	21	-	433
	b	519	43	26	-	22	17	-	460
	c	107,0	104,9	130,0	x	146,7	81,0	x	106,2

**TABL. 7. PODMIOTY GOSPODARKI NARODOWEJ NOWO ZAREJESTROWANE WEDŁUG PODREGIONÓW I POWIATÓW (cd.)**

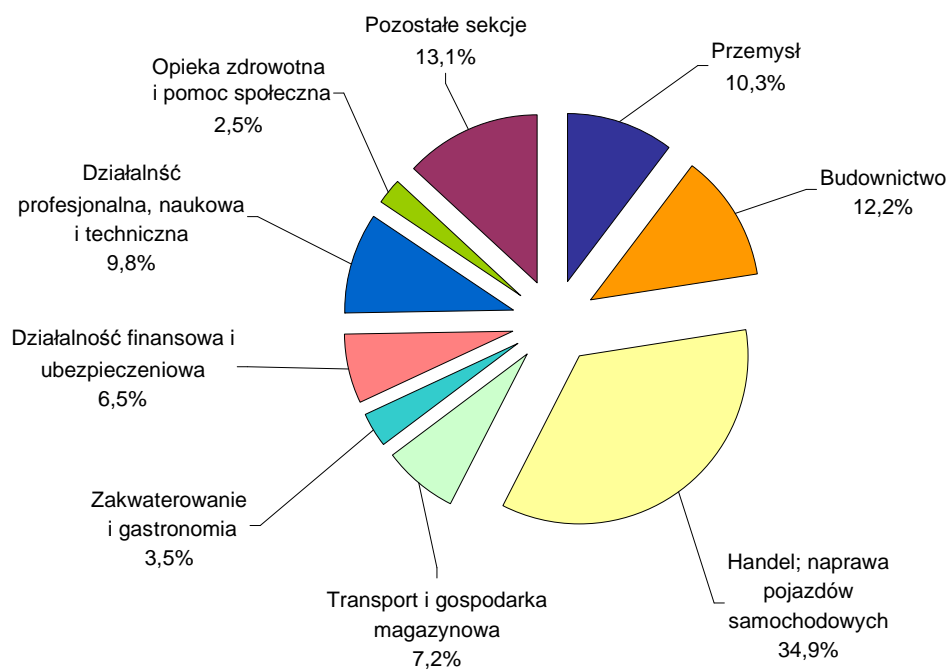
WYSZCZEGÓLNIENIE  a - 31 XII 2009 b - 31 XII 2010 c - 2009 = 100	Ogółem	W tym						spółdzielnie	osoby fizyczne prowadzące działalność gospodarczą
		spółki					cywilne		
		razem	w tym			razem			
			handlowe		z o.o.				
		razem	akcyjne						
<b>Podregion przemyski .....</b>	<b>a</b>	<b>2317</b>	<b>92</b>	<b>51</b>	<b>2</b>	<b>39</b>	<b>41</b>	-	<b>2112</b>
	<b>b</b>	<b>2469</b>	<b>117</b>	<b>66</b>	<b>1</b>	<b>60</b>	<b>51</b>	<b>2</b>	<b>2153</b>
	<b>c</b>	<b>106,6</b>	<b>127,2</b>	<b>129,4</b>	<b>50,0</b>	<b>153,8</b>	<b>124,4</b>	<b>x</b>	<b>101,9</b>
Powiaty:									
jarosławski .....	a	715	31	18	2	15	13	-	654
	b	762	47	22	1	17	25	1	660
	c	106,6	151,6	122,2	50,0	113,3	192,3	x	100,9
lubaczowski .....	a	285	4	2	-	1	2	-	266
	b	334	4	3	-	3	1	1	302
	c	117,2	100,0	150,0	x	300,0	50,0	x	113,5
przemyski .....	a	349	9	4	-	3	5	-	319
	b	388	14	7	-	7	7	-	334
	c	111,2	155,6	175,0	x	233,3	140,0	x	104,7
przeworski .....	a	396	16	8	-	7	8	-	366
	b	446	14	8	-	7	6	-	408
	c	112,6	87,5	100,0	x	100,0	75,0	x	111,5
Miasto na prawach powiatu:									
Przemysł .....	a	572	32	19	-	13	13	-	507
	b	539	38	26	-	26	12	-	449
	c	94,2	118,8	136,8	x	200,0	92,3	x	88,6
<b>Podregion rzeszowski ....</b>	<b>a</b>	<b>4582</b>	<b>355</b>	<b>218</b>	<b>2</b>	<b>176</b>	<b>134</b>	<b>2</b>	<b>4090</b>
	<b>b</b>	<b>5164</b>	<b>405</b>	<b>263</b>	<b>2</b>	<b>217</b>	<b>142</b>	<b>2</b>	<b>4542</b>
	<b>c</b>	<b>112,7</b>	<b>114,1</b>	<b>120,6</b>	<b>100,0</b>	<b>123,3</b>	<b>106,0</b>	<b>100,0</b>	<b>111,1</b>
Powiaty:									
kolbuszowski .....	a	375	6	1	-	1	5	-	349
	b	422	13	9	-	8	4	-	398
	c	112,5	216,7	900,0	x	800,0	80,0	x	114,0
łańcucki .....	a	459	29	19	-	19	10	-	422
	b	616	28	15	-	10	13	2	556
	c	134,2	96,6	78,9	x	52,6	130,0	x	131,8
ropczycko-sędziszowski	a	474	15	11	-	8	4	-	449
	b	530	20	13	-	10	7	-	486
	c	111,8	133,3	118,2	x	125,0	175,0	x	108,2
rzeszowski .....	a	1027	64	31	-	24	32	2	939
	b	1094	65	39	-	33	26	-	970
	c	106,5	101,6	125,8	x	137,5	81,3	x	103,3

**TABL. 7. PODMIOTY GOSPODARKI NARODOWEJ NOWO ZAREJESTROWANE WEDŁUG PODREGIONÓW I POWIATÓW (dok.)**

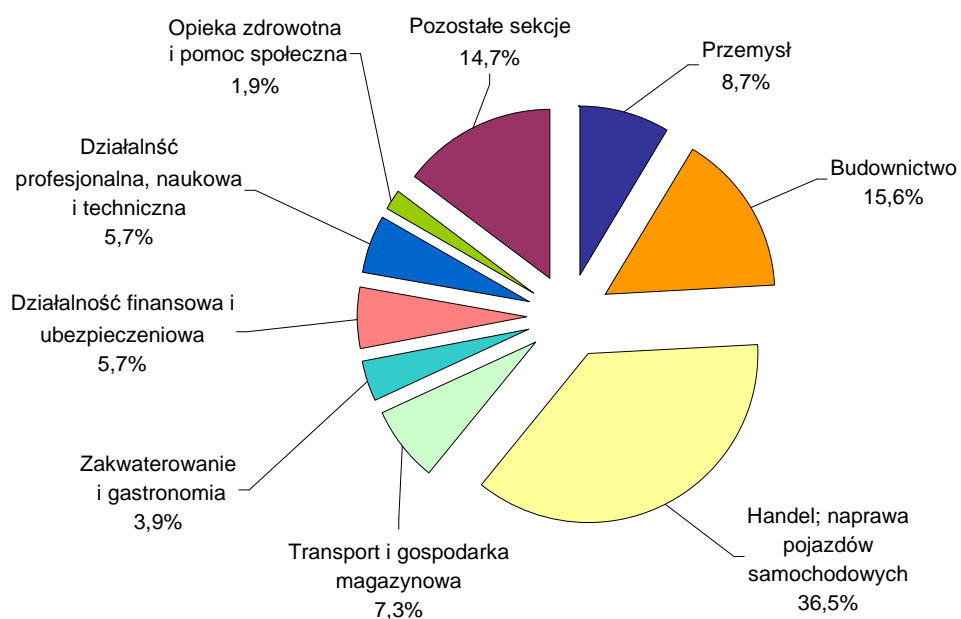
WYSZCZEGÓLNIENIE  a - 31 XII 2009 b - 31 XII 2010 c - 2009 = 100	Ogółem	W tym						spółdzielnie	osoby fizyczne prowadzące działalność gospodarczą
		spółki					cywilne		
		razem	w tym			z o.o.			
			handlowe						
		razem	akcyjne						
<b>Podregion rzeszowski (dok.)</b>									
Powiaty (dok.):									
strzyżowski .....	a	321	9	3	-	3	4	-	304
	b	425	8	3	-	2	5	-	394
	c	132,4	88,9	100,0	x	66,7	125,0	x	129,6
Miasto na prawach powiatu:									
Rzeszów .....	a	1926	232	153	2	121	79	-	1627
	b	2077	271	184	2	154	87	-	1738
	c	107,8	116,8	120,3	100,0	127,3	110,1	x	106,8
<b>Podregion tarnobrzeski ...</b>									
	a	<b>3930</b>	<b>226</b>	<b>110</b>	<b>3</b>	<b>91</b>	<b>116</b>	<b>3</b>	<b>3601</b>
	b	<b>4370</b>	<b>219</b>	<b>120</b>	<b>3</b>	<b>99</b>	<b>99</b>	<b>3</b>	<b>3942</b>
	c	<b>111,2</b>	<b>96,9</b>	<b>109,1</b>	<b>100,0</b>	<b>108,8</b>	<b>85,3</b>	<b>100,0</b>	<b>109,5</b>
Powiaty:									
dębicki .....	a	846	56	29	-	23	27	-	774
	b	989	55	38	-	32	17	-	908
	c	116,9	98,2	131,0	x	139,1	63,0	x	117,3
leżajski .....	a	381	17	6	-	4	11	1	349
	b	458	10	4	-	4	6	2	422
	c	120,2	58,8	66,7	x	100,0	54,5	200,0	120,9
mielecki .....	a	920	59	25	1	23	34	1	831
	b	868	54	31	-	25	23	-	790
	c	94,3	91,5	124,0	x	108,7	67,6	x	95,1
niżański .....	a	363	13	8	-	6	5	-	340
	b	391	13	8	-	6	5	-	363
	c	107,7	100,0	100,0	x	100,0	100,0	x	106,8
stalowowolski .....	a	760	36	22	1	17	14	1	703
	b	822	46	23	3	20	23	1	737
	c	108,2	127,8	104,5	300,0	117,6	164,3	100,0	104,8
tarnobrzeski .....	a	299	17	9	1	7	8	-	277
	b	344	13	5	-	4	8	-	305
	c	115,1	76,5	55,6	x	57,1	100,0	x	110,1
Miasto na prawach powiatu:									
Tarnobrzeg .....	a	361	28	11	-	11	17	-	327
	b	498	28	11	-	8	17	-	417
	c	138,0	100,0	100,0	x	72,7	100,0	x	127,5

## WYKRES 7. PODMIOTY GOSPODARKI NARODOWEJ WYREJESTROWANE WEDŁUG SEKCJI PKD

2009



2010



**TABL. 8. PODMIOTY GOSPODARKI NARODOWEJ WYREJESTROWANE WEDŁUG SEKCJI POLSKIEJ KLASYFIKACJI DZIAŁALNOŚCI (PKD)**

WYSZCZEGÓLNIENIE  a - 31 XII 2009 b - 31 XII 2010 c - 2009 = 100	Ogółem	W tym						spółdzielnie	osoby fizyczne prowadzące działalność gospodarczą
		spółki					cywilne		
		razem	w tym			cywilne			
			handlowe		z o.o.				
razem	razem	akcyjne							
<b>OGÓŁEM .....</b>	<b>a</b>	<b>12897</b>	<b>852</b>	<b>94</b>	<b>6</b>	<b>57</b>	<b>757</b>	<b>17</b>	<b>11822</b>
	<b>b</b>	<b>8334</b>	<b>296</b>	<b>104</b>	<b>3</b>	<b>68</b>	<b>192</b>	<b>7</b>	<b>7911</b>
	<b>c</b>	<b>64,6</b>	<b>34,7</b>	<b>110,6</b>	<b>50,0</b>	<b>119,3</b>	<b>25,4</b>	<b>41,2</b>	<b>66,9</b>
Rolnictwo, leśnictwo, łowiectwo i rybactwo	a	204	4	1	-	1	3	2	197
	b	139	4	1	-	1	3	2	132
	c	68,1	100,0	100,0	x	100,0	100,0	100,0	67,0
Przemysł .....	a	1328	119	28	5	18	91	2	1204
	b	723	43	21	1	13	22	-	679
	c	54,4	36,1	75,0	20,0	72,2	24,2	x	56,4
górnictwo i wydobywanie	a	4	-	-	-	-	-	-	4
	b	2	-	-	-	-	-	-	2
	c	50,0	x	x	x	x	x	x	50,0
przetwórstwo przemysłowe	a	1296	114	27	5	17	87	2	1179
	b	710	42	21	1	13	21	-	668
	c	54,8	36,8	77,8	20,0	76,5	24,1	x	56,7
wytwarzanie i zaopatrywanie w energię elektryczną, gaz, parę wodną i gorącą wodę <sup>Δ</sup>	a	5	1	1	-	1	-	-	4
	b	1	-	-	-	-	-	-	1
	c	20,0	x	x	x	x	x	x	25,0
dostawa wody; gospodarowanie ściekami i odpadami; rekultywacja <sup>Δ</sup>	a	23	4	-	-	-	4	-	17
	b	10	1	-	-	-	1	-	8
	c	43,5	25,0	x	x	x	25,0	x	47,1
Budownictwo .....	a	1571	69	12	1	8	57	2	1500
	b	1303	35	17	-	16	18	-	1268
	c	82,9	50,7	141,7	x	200,0	31,6	x	84,5
Handel; naprawa pojazdów samochodowych <sup>Δ</sup>	a	4503	387	42	-	26	345	4	4112
	b	3035	114	33	1	18	81	2	2919
	c	67,4	29,5	78,6	x	69,2	23,5	50,0	71,0
Transport i gospodarka magazynowa	a	931	39	-	-	-	39	1	890
	b	605	17	4	-	4	13	-	588
	c	65,0	43,6	x	x	x	33,3	x	66,1
Zakwaterowanie i gastronomia <sup>Δ</sup>	a	446	47	1	-	-	46	-	397
	b	328	23	2	-	2	21	-	304
	c	73,5	48,9	200,0	x	x	45,7	x	76,6

**TABL. 8. PODMIOTY GOSPODARKI NARODOWEJ WYREJESTROWANE WEDŁUG SEKCJI POLSKIEJ KLASYFIKACJI DZIAŁALNOŚCI (PKD) (dok.)**

WYSZCZEGÓLNIENIE  a - 31 XII 2009 b - 31 XII 2010 c - 2009 = 100	Ogółem	W tym						spółdzielnie	osoby fizyczne prowadzące działalność gospodarczą
		spółki					cywilne		
		razem	w tym			cywilne			
			handlowe		z o.o.				
razem	razem	akcyjne							
Informacja i komunikacja ...	a	190	20	-	-	-	20	-	170
	b	141	9	6	-	5	3	-	131
	c	74,2	45,0	x	x	x	15,0	x	77,1
Działalność finansowa i ubezpieczeniowa	a	837	7	1	-	1	6	-	830
	b	479	4	3	-	1	1	-	474
	c	57,2	57,1	300,0	x	100,0	16,7	x	57,1
Obsługa rynku nieruchomości <sup>Δ</sup>	a	52	12	3	-	-	9	6	32
	b	59	11	5	1	3	6	2	44
	c	113,5	91,7	166,7	x	x	66,7	33,3	137,5
Działalność profesjonalna, naukowa i techniczna	a	1261	72	3	-	-	69	-	1185
	b	474	16	4	-	2	12	-	458
	c	37,6	22,2	133,3	x	x	17,4	x	38,6
Administrowanie i działalność wspierająca <sup>Δ</sup>	a	254	22	1	-	1	20	-	232
	b	172	3	1	-	-	2	1	167
	c	67,7	13,6	100,0	x	x	10,0	x	72,0
Administracja publiczna i obrona narodowa; obowiązkowe zabezpieczenia społeczne	a	5	-	-	-	-	-	-	-
	b	8	-	-	-	-	-	-	-
	c	160,0	x	x	x	x	x	x	x
Edukacja .....	a	216	14	1	-	1	13	-	165
	b	215	6	2	-	1	4	-	160
	c	99,5	42,9	200,0	x	100,0	30,8	x	97,0
Opieka zdrowotna i pomoc społeczna	a	326	9	-	-	-	9	-	313
	b	162	8	5	-	2	3	-	152
	c	49,7	88,9	x	x	x	33,3	x	48,6
Działalność związana z kulturą, rozrywką i rekreacją	a	225	19	1	-	1	18	-	190
	b	89	-	-	-	-	-	-	86
	c	39,6	x	x	x	x	x	x	45,3
Pozostała działalność usługowa	a	547	12	-	-	-	12	-	405
	b	402	3	-	-	-	3	-	349
	c	73,5	25,0	x	x	x	25,0	x	86,2

**TABL. 9. PODMIOTY GOSPODARKI NARODOWEJ WYREJESTROWANE WEDŁUG PODREGIONÓW I POWIATÓW**

WYSZCZEGÓLNIENIE  a - 31 XII 2009 b - 31 XII 2010 c - 2009 = 100	Ogółem	W tym						spółdzielnie	osoby fizyczne prowadzące działalność gospodarczą
		spółki					cywilne		
		razem	w tym			razem			
			handlowe		z o.o.				
		razem	akcyjne						
<b>OGÓŁEM</b> .....	<b>a</b>	<b>12897</b>	<b>852</b>	<b>94</b>	<b>6</b>	<b>57</b>	<b>757</b>	<b>17</b>	<b>11822</b>
	<b>b</b>	<b>8334</b>	<b>296</b>	<b>104</b>	<b>3</b>	<b>68</b>	<b>192</b>	<b>7</b>	<b>7911</b>
	<b>c</b>	<b>64,6</b>	<b>34,7</b>	<b>110,6</b>	<b>50,0</b>	<b>119,3</b>	<b>25,4</b>	<b>41,2</b>	<b>66,9</b>
<b>Podregion krośnieński</b> .....	<b>a</b>	<b>2990</b>	<b>280</b>	<b>16</b>	<b>2</b>	<b>7</b>	<b>263</b>	<b>6</b>	<b>2649</b>
	<b>b</b>	<b>2153</b>	<b>63</b>	<b>23</b>	<b>1</b>	<b>17</b>	<b>40</b>	<b>4</b>	<b>2051</b>
	<b>c</b>	<b>72,0</b>	<b>22,5</b>	<b>143,8</b>	<b>50,0</b>	<b>242,9</b>	<b>15,2</b>	<b>66,7</b>	<b>77,4</b>
Powiaty:									
bieszczański .....	a	259	55	-	-	-	55	-	198
	b	144	2	2	-	2	-	-	137
	c	55,6	3,6	x	x	x	x	x	69,2
brzozowski .....	a	326	17	1	-	-	15	-	306
	b	258	7	2	-	1	5	-	248
	c	79,1	41,2	200,0	x	x	33,3	x	81,0
jasielski .....	a	579	22	5	1	3	17	1	542
	b	482	12	3	-	1	9	1	461
	c	83,2	54,5	60,0	x	33,3	52,9	100,0	85,1
krośnieński .....	a	573	23	5	1	2	18	1	541
	b	409	8	3	-	3	5	-	397
	c	71,4	34,8	60,0	x	150,0	27,8	x	73,4
leski .....	a	225	45	-	-	-	45	1	173
	b	147	1	-	-	-	1	-	142
	c	65,3	2,2	x	x	x	2,2	x	82,1
sanocki .....	a	604	52	2	-	1	50	3	534
	b	385	17	6	-	6	11	3	360
	c	63,7	32,7	300,0	x	600,0	22,0	100,0	67,4
Miasto na prawach powiatu:									
Krosno .....	a	424	66	3	-	1	63	-	355
	b	328	16	7	1	4	9	-	306
	c	77,4	24,2	233,3	x	400,0	14,3	x	86,2
<b>Podregion przemyski</b> .....	<b>a</b>	<b>1790</b>	<b>97</b>	<b>13</b>	<b>2</b>	<b>8</b>	<b>84</b>	<b>1</b>	<b>1653</b>
	<b>b</b>	<b>1415</b>	<b>31</b>	<b>9</b>	<b>-</b>	<b>6</b>	<b>22</b>	<b>1</b>	<b>1353</b>
	<b>c</b>	<b>79,1</b>	<b>32,0</b>	<b>69,2</b>	<b>x</b>	<b>75,0</b>	<b>26,2</b>	<b>100,0</b>	<b>81,9</b>
Powiaty:									
jarosławski .....	a	603	49	4	1	2	45	-	549
	b	429	8	2	-	2	6	1	418
	c	71,1	16,3	50,0	x	100,0	13,3	x	76,1
lubaczowski .....	a	180	2	-	-	-	2	-	174
	b	131	3	-	-	-	3	-	128
	c	72,8	150,0	x	x	x	150,0	x	73,6
przemyski .....	a	285	6	2	-	2	4	-	272
	b	220	3	1	-	1	2	-	211
	c	77,2	50,0	50,0	x	50,0	50,0	x	77,6
przeworski .....	a	222	11	3	1	1	8	-	204
	b	202	2	1	-	-	1	-	197
	c	91,0	18,2	33,3	x	x	12,5	x	96,6
Miasto na prawach powiatu:									
Przemyśl .....	a	500	29	4	-	3	25	1	454
	b	433	15	5	-	3	10	-	399
	c	86,6	51,7	125,0	x	100,0	40,0	x	87,9



**TABL. 9. PODMIOTY GOSPODARKI NARODOWEJ WYREJESTROWANE WEDŁUG PODREGIONÓW I POWIATÓW (dok.)**

WYSZCZEGÓLNIENIE  a - 31 XII 2009 b - 31 XII 2010 c - 2009 = 100	Ogółem	W tym					spółdzielnie	osoby fizyczne prowadzące działalność gospodarczą	
		spółki							
		razem	w tym			cywilne			
			handlowe						
razem	akcyjne		z o.o.						
<b>Podregion rzeszowski</b> .....	<b>a</b>	<b>3994</b>	<b>219</b>	<b>36</b>	<b>2</b>	<b>20</b>	<b>183</b>	<b>8</b>	<b>3696</b>
	<b>b</b>	<b>2573</b>	<b>115</b>	<b>45</b>	<b>2</b>	<b>27</b>	<b>70</b>	<b>1</b>	<b>2417</b>
	<b>c</b>	<b>64,4</b>	<b>52,5</b>	<b>125,0</b>	<b>100,0</b>	<b>135,0</b>	<b>38,3</b>	<b>12,5</b>	<b>65,4</b>
Powiaty:									
kolbuszowski .....	a	442	16	2	-	-	14	2	423
	b	161	5	2	-	2	3	-	155
	c	36,4	31,3	100,0	x	x	21,4	x	36,6
łańcucki .....	a	608	23	4	1	2	19	3	570
	b	322	6	-	-	-	6	-	312
	c	53,0	26,1	x	x	x	31,6	x	54,7
ropczycko-sędziszowski ..	a	353	6	3	-	3	3	-	342
	b	286	6	4	-	3	2	-	279
	c	81,0	100,0	133,3	x	100,0	66,7	x	81,6
rzeszowski .....	a	775	27	8	-	5	19	-	735
	b	498	17	4	-	2	13	-	479
	c	64,3	63,0	50,0	x	40,0	68,4	x	65,2
strzyżowski .....	a	234	4	-	-	-	4	1	226
	b	187	4	1	-	-	3	-	182
	c	79,9	100,0	x	x	x	75,0	x	80,5
Miasto na prawach powiatu:									
Rzeszów .....	a	1582	143	19	1	10	124	2	1400
	b	1119	77	34	2	20	43	1	1010
	c	70,7	53,8	178,9	200,0	200,0	34,7	50,0	72,1
<b>Podregion tarnobrzeski</b> .....	<b>a</b>	<b>4123</b>	<b>256</b>	<b>29</b>	<b>-</b>	<b>22</b>	<b>227</b>	<b>2</b>	<b>3824</b>
	<b>b</b>	<b>2193</b>	<b>87</b>	<b>27</b>	<b>-</b>	<b>18</b>	<b>60</b>	<b>1</b>	<b>2090</b>
	<b>c</b>	<b>53,2</b>	<b>34,0</b>	<b>93,1</b>	<b>x</b>	<b>81,8</b>	<b>26,4</b>	<b>50,0</b>	<b>54,7</b>
Powiaty:									
dębicki .....	a	651	25	7	-	6	18	1	620
	b	505	20	7	-	3	13	-	484
	c	77,6	80,0	100,0	x	50,0	72,2	x	78,1
leżajski .....	a	356	17	3	-	2	14	-	333
	b	217	5	2	-	2	3	-	210
	c	61,0	29,4	66,7	x	100,0	21,4	x	63,1
mielecki .....	a	879	70	9	-	8	61	-	799
	b	407	19	4	-	3	15	1	381
	c	46,3	27,1	44,4	x	37,5	24,6	x	47,7
nizański .....	a	365	6	1	-	1	5	-	356
	b	202	6	1	-	1	5	-	194
	c	55,3	100,0	100,0	x	100,0	100,0	x	54,5
stalowowolski .....	a	908	75	6	-	3	69	-	825
	b	457	16	6	-	4	10	-	439
	c	50,3	21,3	100,0	x	133,3	14,5	x	53,2
tarnobrzeski .....	a	375	12	-	-	-	12	1	358
	b	160	8	2	-	1	6	-	152
	c	42,7	66,7	x	x	x	50,0	x	42,5
Miasto na prawach powiatu:									
Tarnobrzeg .....	a	589	51	3	-	2	48	-	533
	b	245	13	5	-	4	8	-	230
	c	41,6	25,5	166,7	x	200,0	16,7	x	43,2

**TABL. 10. SPÓŁKI HANDLOWE WEDŁUG FORM PRAWNYCH ORAZ SEKCJI POLSKIEJ KLASYFIKACJI DZIAŁALNOŚCI (PKD)**

WYSZCZEGÓLNIENIE		Spółki kapitałowe			Spółki osobowe					
		Ogółem	razem	akcyjne	z ograniczoną odpowiedzialnością	razem	partner-skie	jawne	koman-dytowe	koman-dytowo-akcyjne
a - 31 XII 2009										
b - 31 XII 2010										
c - 2009 = 100										
<b>OGÓŁEM .....</b>	<b>a</b>	<b>7004</b>	<b>5496</b>	<b>235</b>	<b>5261</b>	<b>1508</b>	<b>92</b>	<b>1301</b>	<b>104</b>	<b>9</b>
	<b>b</b>	<b>7452</b>	<b>5876</b>	<b>238</b>	<b>5638</b>	<b>1576</b>	<b>91</b>	<b>1341</b>	<b>134</b>	<b>10</b>
	<b>c</b>	<b>106,4</b>	<b>106,9</b>	<b>101,3</b>	<b>107,2</b>	<b>104,5</b>	<b>98,9</b>	<b>102,9</b>	<b>128,8</b>	<b>111,1</b>
Rolnictwo, leśnictwo, łowiectwo i rybactwo	a	75	74	1	73	1	-	1	-	-
	b	76	75	1	74	1	-	1	-	-
	c	101,3	101,4	100,0	101,4	100,0	x	100,0	x	x
Przemysł .....	a	1669	1423	102	1321	246	-	233	9	4
	b	1730	1478	101	1377	252	-	235	13	4
	c	103,7	103,9	99,0	104,2	102,4	x	100,9	144,4	100,0
górnictwo i wydoby- waniewanie	a	34	27	2	25	7	-	6	1	-
	b	43	34	2	32	9	-	7	2	-
	c	126,5	125,9	100,0	128,0	128,6	x	116,7	200,0	x
przetwórstwo przemy- słowe	a	1454	1224	91	1133	230	-	221	6	3
	b	1495	1262	90	1172	233	-	221	9	3
	c	102,8	103,1	98,9	103,4	101,3	x	100,0	66,7	100,0
wytwarzanie i zaopatry- wanie w energię elek- tryczną, gaz, parę wodną i gorącą wodę <sup>Δ</sup>	a	79	74	6	68	5	-	3	1	1
	b	85	80	7	73	5	-	3	1	1
	c	107,6	108,1	116,7	107,4	100,0	x	100,0	100,0	100,0
dostawa wody; gospo- darowanie ściekami i odpadami; rekultywa- cja <sup>Δ</sup>	a	102	98	3	95	4	-	3	1	-
	b	107	102	2	100	5	-	4	1	-
	c	104,9	104,1	66,7	105,3	125,0	x	133,3	100,0	x
Budownictwo .....	a	718	614	22	592	104	-	89	15	-
	b	764	650	24	626	114	-	94	19	1
	c	106,4	105,9	109,1	105,7	109,6	x	105,6	123,7	x
Handel; naprawa pojazdów samochodowych <sup>Δ</sup>	a	2655	1885	55	1830	770	-	716	53	1
	b	2730	1954	52	1902	776	-	712	63	1
	c	102,8	103,7	94,5	103,9	100,8	x	99,0	118,9	100,0
Transport i gospodarka magazynowa	a	233	191	9	182	42	-	41	1	-
	b	264	208	9	199	56	-	53	3	-
	c	113,3	108,9	100,0	109,3	133,3	x	129,3	300,0	x
Zakwaterowanie i gastro- nomia <sup>Δ</sup>	a	153	128	1	127	25	-	23	2	-
	b	178	150	1	149	28	-	26	2	-
	c	116,3	117,2	100,0	117,3	112,0	x	113,0	100,0	x

**TABL. 10. SPÓŁKI HANDLOWE WEDŁUG FORM PRAWNYCH ORAZ SEKCJI POLSKIEJ KLASYFIKACJI DZIAŁALNOŚCI (PKD) (dok.)**

WYSZCZEGÓLNIENIE  a - 31 XII 2009 b - 31 XII 2010 c - 2009 = 100	Ogółem	Spółki kapitałowe			Spółki osobowe				
		razem	akcyjne	z ograniczoną odpowiedzialnością	razem	partner-skie	jawne	koman-dytowe	koman-dytowo-akcyjne
Informacja i komunikacja ... a	241	216	12	204	25	-	22	2	1
b	297	273	13	260	24	-	20	2	2
c	123,2	126,4	108,3	127,5	96,0	x	90,9	100,0	200,0
Działalność finansowa i ubezpieczeniowa a	107	66	3	63	41	-	38	3	-
b	116	76	4	72	40	-	37	3	-
c	108,4	115,2	133,3	114,3	97,6	x	97,4	100,0	x
Obsługa rynku nierucho- mości <sup>Δ</sup> a	234	182	6	176	52	-	42	8	2
b	273	210	6	204	63	-	52	9	2
c	116,7	115,4	100,0	115,9	121,2	x	123,8	112,5	100,0
Działalność profesjonalna, naukowa i techniczna a	432	362	17	345	70	19	42	9	-
b	493	413	18	395	80	18	48	14	-
c	114,1	114,1	105,9	114,5	114,3	94,7	114,3	155,6	x
Administrowanie i działal- ność wspierająca <sup>Δ</sup> a	142	124	-	124	18	-	16	1	1
b	157	138	-	138	19	-	17	2	-
c	110,6	111,3	x	111,3	105,6	x	106,3	200,0	x
Administracja publiczna i obrona narodowa; obo- wiązkowe zabezpiecze- nia społeczne a	4	4	-	4	-	-	-	-	-
b	4	4	-	4	-	-	-	-	-
c	100,0	100,0	x	100,0	x	x	x	x	x
Edukacja ..... a	51	45	-	45	6	-	6	-	-
b	63	55	-	55	8	-	7	1	-
c	123,5	122,2	x	122,2	133,3	x	116,7	x	x
Opieka zdrowotna i pomoc społeczna a	227	127	2	125	100	73	26	1	-
b	237	132	3	129	105	73	30	2	-
c	104,4	103,9	150,0	103,2	105,0	100,0	115,4	200,0	x
Działalność związana z kul- turą, rozrywką i rekreacją a	35	32	5	27	3	-	3	-	-
b	40	36	6	30	4	-	3	1	-
c	114,3	112,5	120,0	111,1	133,3	x	100,0	x	x
Pozostała działalność usłu- gowa a	28	23	-	23	5	-	5	-	-
b	30	24	-	24	6	-	6	-	-
c	107,1	104,3	x	104,3	120,0	x	120,0	x	x

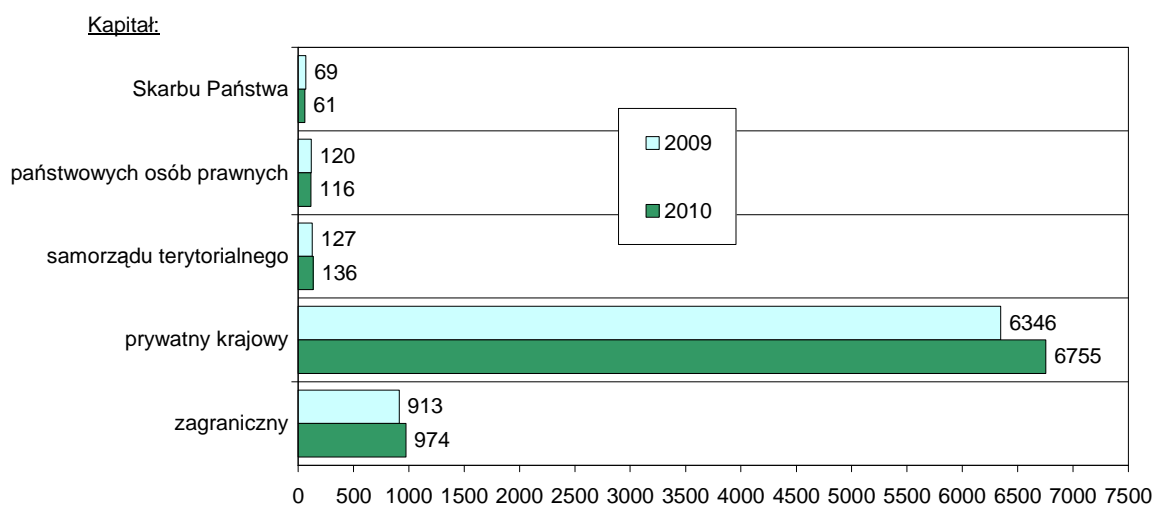
TABL. 11. SPÓŁKI HANDLOWE WEDŁUG RODZAJU KAPITAŁU ORAZ FORM PRAWNYCH

WYSZCZEGÓLNIENIE a - 31 XII 2009 b - 31 XII 2010 c - 2009 = 100	Ogółem <sup>1</sup>	Rodzaj kapitału										
		Skarbu Państwa		państwowych osób prawnych		samorządu terytorialnego		prywatnego krajowego		zagranicznego		
		razem	w tym jednoosobowe	razem	w tym o jednolodnym rodzaju	razem	w tym o jednolodnym rodzaju	razem	w tym o jednolodnym rodzaju	razem	w tym o jednolodnym rodzaju	
<b>OGÓŁEM .....</b>	<b>a</b>	<b>7004</b>	<b>69</b>	<b>25</b>	<b>120</b>	<b>36</b>	<b>127</b>	<b>85</b>	<b>6346</b>	<b>5587</b>	<b>913</b>	<b>494</b>
	<b>b</b>	<b>7452</b>	<b>61</b>	<b>20</b>	<b>116</b>	<b>36</b>	<b>136</b>	<b>95</b>	<b>6755</b>	<b>5957</b>	<b>974</b>	<b>529</b>
	<b>c</b>	<b>106,4</b>	<b>88,4</b>	<b>80,0</b>	<b>96,7</b>	<b>100,0</b>	<b>107,1</b>	<b>111,8</b>	<b>106,4</b>	<b>106,6</b>	<b>106,7</b>	<b>107,1</b>
Spółki kapitałowe .....	a	5496	69	25	120	36	127	85	4866	4159	870	466
	b	5876	61	20	115	36	136	95	5208	4483	923	500
	c	106,9	88,4	80,0	95,8	100,0	107,1	111,8	107,0	107,8	106,1	107,3
z tego:												
spółki akcyjne ....	a	235	46	15	14	-	13	1	212	128	27	6
	b	238	42	12	15	-	16	4	214	133	27	7
	c	101,3	91,3	80,0	107,1	x	123,1	400,0	100,9	103,9	100,0	116,7
spółki z o.o. ....	a	5261	23	10	106	36	114	84	4654	4031	843	460
	b	5638	19	8	100	36	120	91	4994	4350	896	493
	c	107,2	82,6	80,0	94,3	100,0	105,3	108,3	107,3	107,9	106,3	107,2
Spółki osobowe .....	a	1508	-	-	-	-	-	-	1480	1428	43	28
	b	1576	-	-	1	-	-	-	1547	1474	51	29
	c	104,5	x	x	x	x	x	x	104,5	103,2	118,6	103,6
z tego:												
spółki partnerskie	a	92	-	-	-	-	-	-	92	92	-	-
	b	91	-	-	-	-	-	-	91	91	-	-
	c	98,9	x	x	x	x	x	x	98,9	98,9	x	x
spółki jawne .....	a	1303	-	-	-	-	-	-	1302	1293	5	1
	b	1341	-	-	-	-	-	-	1340	1329	6	1
	c	102,9	x	x	x	x	x	x	102,9	102,8	120,0	100,0
spółki komandytowe	a	104	-	-	-	-	-	-	77	37	38	27
	b	134	-	-	-	-	-	-	106	48	45	28
	c	128,8	x	x	x	x	x	x	137,7	129,7	118,4	103,7
spółki komandytowo-akcyjne	a	9	-	-	-	-	-	-	9	6	-	-
	b	10	-	-	-	-	-	-	10	6	-	-
	c	111,1	x	x	x	x	x	x	111,1	100,0	x	x

<sup>1</sup> Sumy danych według rodzajów kapitału nie równają się ich ogólnej liczbie, ponieważ spółki o mieszanym kapitale występują w dwóch lub więcej rubrykach tablicy, zależnie od rodzaju kapitału zaangażowanego w spółce.

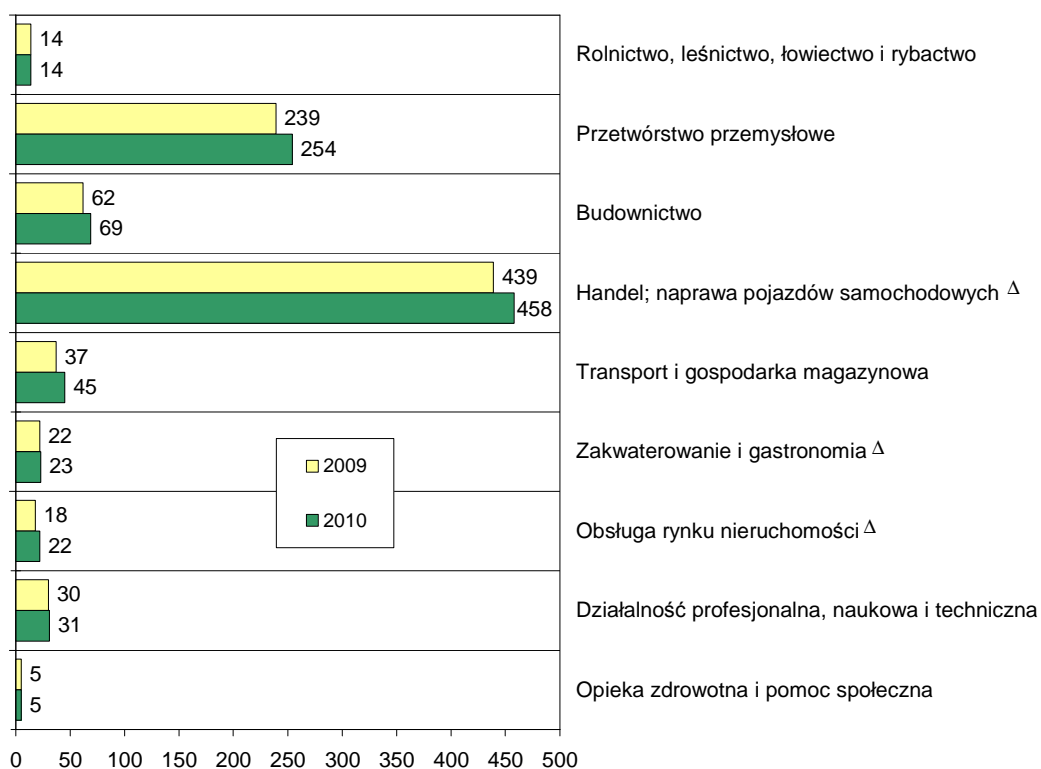
### WYKRES 8. SPÓŁKI HANDLOWE WEDŁUG RODZAJU KAPITAŁU

Stan w dniu 31 XII



### WYKRES 9. SPÓŁKI HANDLOWE Z UDZIAŁEM KAPITAŁU ZAGRANICZNEGO WEDŁUG WYBRANYCH SEKCJI PKD

Stan w dniu 31 XII



**TABL. 12. SPÓŁKI HANDLOWE WEDŁUG RODZAJU KAPITAŁU W UKŁADZIE PODREGIONÓW I POWIATÓW**

WYSZCZEGÓLNIENIE  a - 31 XII 2009 b - 31 XII 2010 c - 2009 = 100	Ogółem <sup>1</sup>	Według rodzaju kapitału										
		Skarbu Państwa		państwowych osób prawnych		samorządu terytorialnego		prywatnego krajowego		zagranicznego		
		razem	w tym jednoosobowe	razem	w tym o jednorodnym rodzaju	razem	w tym o jednorodnym rodzaju	razem	w tym o jednorodnym rodzaju	razem	w tym o jednorodnym rodzaju	
<b>OGÓŁEM</b> .....	<b>a</b>	<b>7004</b>	<b>69</b>	<b>25</b>	<b>120</b>	<b>36</b>	<b>127</b>	<b>85</b>	<b>6346</b>	<b>5587</b>	<b>913</b>	<b>494</b>
	<b>b</b>	<b>7452</b>	<b>61</b>	<b>20</b>	<b>116</b>	<b>36</b>	<b>136</b>	<b>95</b>	<b>6755</b>	<b>5957</b>	<b>974</b>	<b>529</b>
	<b>c</b>	<b>106,4</b>	<b>88,4</b>	<b>80,0</b>	<b>96,7</b>	<b>100,0</b>	<b>107,1</b>	<b>111,8</b>	<b>106,4</b>	<b>106,6</b>	<b>106,7</b>	<b>107,1</b>
<b>Podregion krośnieński</b>	<b>a</b>	<b>1239</b>	<b>21</b>	<b>10</b>	<b>28</b>	<b>13</b>	<b>29</b>	<b>22</b>	<b>1123</b>	<b>995</b>	<b>142</b>	<b>71</b>
	<b>b</b>	<b>1304</b>	<b>19</b>	<b>9</b>	<b>29</b>	<b>13</b>	<b>30</b>	<b>24</b>	<b>1180</b>	<b>1048</b>	<b>152</b>	<b>78</b>
	<b>c</b>	<b>105,2</b>	<b>90,5</b>	<b>90,0</b>	<b>103,6</b>	<b>100,0</b>	<b>103,4</b>	<b>109,1</b>	<b>105,1</b>	<b>105,3</b>	<b>107,0</b>	<b>109,9</b>
Powiaty:												
bieszczadzki .....	a	51	1	-	-	-	4	4	44	40	6	3
	b	49	1	-	-	-	4	4	42	38	6	3
	c	96,1	100,0	x	x	x	100,0	100,0	95,5	95,0	100,0	100,0
brzozowski .....	a	63	3	1	-	-	2	2	57	47	10	3
	b	70	3	1	-	-	2	2	63	54	10	4
	c	111,1	100,0	100,0	x	x	100,0	100,0	110,5	114,9	100,0	133,3
jasielski .....	a	264	5	3	11	7	3	3	236	210	27	15
	b	280	5	3	12	7	4	4	248	220	33	18
	c	106,1	100,0	100,0	109,1	100,0	133,3	133,3	105,1	104,8	122,2	120,0
krośnieński .....	a	163	4	3	5	2	2	2	153	131	14	3
	b	169	4	2	4	2	2	2	158	139	14	5
	c	103,7	100,0	66,7	80,0	100,0	100,0	100,0	103,3	106,1	100,0	166,7
leski .....	a	61	1	1	-	-	2	2	55	48	10	3
	b	62	1	1	-	-	2	2	56	49	10	3
	c	101,6	100,0	100,0	x	x	100,0	100,0	101,8	102,1	100,0	100,0
sanocki .....	a	262	3	1	4	1	6	4	242	215	29	14
	b	275	2	1	4	1	7	4	253	224	32	16
	c	105,0	66,7	100,0	100,0	100,0	116,7	100,0	104,5	104,2	110,3	114,3
Miasto na prawach powiatu:												
Krosno .....	a	375	4	1	8	3	10	5	336	304	46	30
	b	399	3	1	9	3	9	6	360	324	47	29
	c	106,4	75,0	100,0	112,5	100,0	90,0	120,0	107,1	106,6	102,2	96,7
<b>Podregion przemyski</b>	<b>a</b>	<b>975</b>	<b>9</b>	<b>4</b>	<b>8</b>	<b>-</b>	<b>18</b>	<b>16</b>	<b>853</b>	<b>752</b>	<b>170</b>	<b>102</b>
	<b>b</b>	<b>1038</b>	<b>8</b>	<b>3</b>	<b>7</b>	<b>-</b>	<b>19</b>	<b>16</b>	<b>901</b>	<b>796</b>	<b>190</b>	<b>118</b>
	<b>c</b>	<b>106,5</b>	<b>88,9</b>	<b>75,0</b>	<b>87,5</b>	<b>x</b>	<b>105,6</b>	<b>100,0</b>	<b>105,6</b>	<b>105,9</b>	<b>111,8</b>	<b>115,7</b>
Powiaty:												
jarosławski .....	a	287	3	1	2	-	4	4	263	230	42	19
	b	306	2	-	1	-	5	5	279	247	43	22
	c	106,6	66,7	x	50,0	x	125,0	125,0	106,1	107,4	102,4	115,8
lubaczowski .....	a	75	2	1	-	-	2	2	67	58	11	5
	b	79	2	1	-	-	2	2	72	63	10	4
	c	105,3	100,0	100,0	x	x	100,0	100,0	107,5	108,6	90,9	80,0
przemyski .....	a	83	1	1	-	-	1	1	70	64	17	11
	b	91	1	1	-	-	1	1	77	71	18	12
	c	109,6	100,0	100,0	x	x	100,0	100,0	110,0	110,9	105,9	109,1
przeworski .....	a	113	1	1	2	-	3	3	98	79	26	11
	b	124	1	1	2	-	3	3	106	88	30	14
	c	109,7	100,0	100,0	100,0	x	100,0	100,0	108,2	111,4	115,4	127,3
Miasto na prawach powiatu:												
Przemysł .....	a	417	2	-	4	-	8	6	355	321	74	56
	b	438	2	-	4	-	8	5	367	327	89	66
	c	105,0	100,0	x	100,0	x	100,0	83,3	103,4	101,9	120,3	117,9

<sup>1</sup> Sumy danych według rodzajów kapitału nie równają się ich ogólnej liczbie, ponieważ spółki o mieszanym kapitale występują w dwóch lub więcej rubrykach tablicy, zależnie od rodzaju kapitału zaangażowanego w spółce.

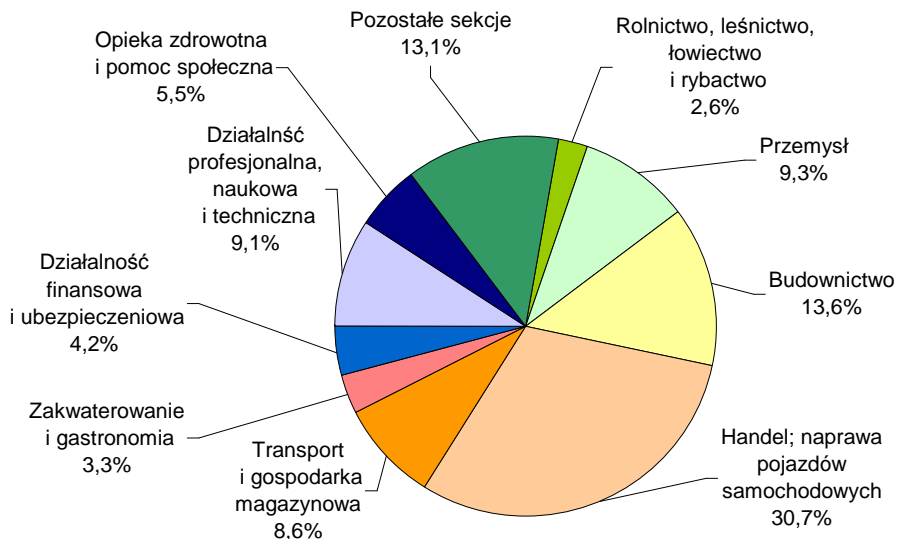
**TABL. 12. SPÓŁKI HANDLOWE WEDŁUG RODZAJU KAPITAŁU W UKŁADZIE PODREGIONÓW I POWIATÓW (dok.)**

WYSZCZEGÓLNIENIE		Według rodzaju kapitału										
		Skarbu Państwa		państwowych osób prawnych		samorządu terytorialnego		prywatnego krajowego		zagranicznego		
		razem	w tym jednoosobowe	razem	w tym o jednorodnym rodzaju	razem	w tym o jednorodnym rodzaju	razem	w tym o jednorodnym rodzaju	razem	w tym o jednorodnym rodzaju	
a - 31 XII 2009 b - 31 XII 2010 c - 2009 = 100	Ogółem <sup>1</sup>											
<b>Podregion rzeszowski</b>	<b>a</b>	<b>2896</b>	<b>20</b>	<b>6</b>	<b>24</b>	<b>2</b>	<b>26</b>	<b>18</b>	<b>2690</b>	<b>2363</b>	<b>342</b>	<b>176</b>
	<b>b</b>	<b>3125</b>	<b>17</b>	<b>4</b>	<b>22</b>	<b>2</b>	<b>30</b>	<b>22</b>	<b>2915</b>	<b>2560</b>	<b>359</b>	<b>178</b>
	<b>c</b>	<b>107,9</b>	<b>85,0</b>	<b>66,7</b>	<b>91,7</b>	<b>100,0</b>	<b>115,4</b>	<b>122,2</b>	<b>108,4</b>	<b>108,3</b>	<b>105,0</b>	<b>101,1</b>
Powiaty:												
kolbuszowski .....	a	91	-	-	1	1	-	-	87	78	8	3
	b	97	-	-	1	1	-	-	93	84	8	3
	c	106,6	x	x	100,0	100,0	x	x	106,9	107,7	100,0	100,0
łańcucki .....	a	184	1	1	-	-	3	3	166	144	29	14
	b	202	-	-	-	-	5	5	182	158	33	15
	c	109,8	x	x	x	x	166,7	166,7	109,6	109,7	113,8	107,1
ropczycko-sędziszowski	a	110	2	1	1	1	5	4	82	69	28	22
	b	119	2	1	1	1	4	4	90	77	29	23
	c	108,2	100,0	100,0	100,0	100,0	80,0	100,0	109,8	111,6	103,6	104,5
rzeszowski .....	a	430	2	1	1	-	7	4	401	355	52	23
	b	445	2	1	1	-	8	5	415	367	54	23
	c	103,5	100,0	100,0	100,0	x	114,3	125,0	103,5	103,4	103,8	100,0
strzyżowski .....	a	81	1	-	1	-	3	3	75	64	11	3
	b	82	1	-	1	-	3	3	76	64	12	3
	c	101,2	100,0	x	100,0	x	100,0	100,0	101,3	100,0	109,1	100,0
Miasto na prawach powiatu:												
Rzeszów .....	a	2000	14	3	20	-	8	4	1879	1653	214	111
	b	2180	12	2	18	-	10	5	2059	1810	223	111
	c	109,0	85,7	66,7	90,0	x	125,0	125,0	109,6	109,5	104,2	100,0
<b>Podregion tarnobrzegi</b>	<b>a</b>	<b>1894</b>	<b>19</b>	<b>5</b>	<b>60</b>	<b>21</b>	<b>54</b>	<b>29</b>	<b>1680</b>	<b>1477</b>	<b>259</b>	<b>145</b>
	<b>b</b>	<b>1985</b>	<b>17</b>	<b>4</b>	<b>58</b>	<b>21</b>	<b>57</b>	<b>33</b>	<b>1759</b>	<b>1553</b>	<b>273</b>	<b>155</b>
	<b>c</b>	<b>104,8</b>	<b>89,5</b>	<b>80,0</b>	<b>96,7</b>	<b>100,0</b>	<b>105,6</b>	<b>113,8</b>	<b>104,7</b>	<b>105,1</b>	<b>105,4</b>	<b>106,9</b>
Powiaty:												
dębicki .....	a	433	4	2	2	1	8	7	400	354	50	23
	b	462	4	2	2	1	9	8	425	378	52	26
	c	106,7	100,0	100,0	100,0	100,0	112,5	114,3	106,3	106,8	104,0	113,0
leżajski .....	a	118	2	1	13	1	7	5	100	79	15	7
	b	121	2	1	11	1	7	5	104	83	15	7
	c	102,5	100,0	100,0	84,6	100,0	100,0	100,0	104,0	105,1	100,0	100,0
mielecki .....	a	491	7	-	17	4	16	7	434	377	72	40
	b	517	6	-	17	4	16	7	457	399	79	43
	c	105,3	85,7	x	100,0	100,0	100,0	100,0	105,3	105,8	109,7	107,5
niżański .....	a	79	-	-	1	1	3	3	74	70	4	1
	b	86	-	-	1	1	3	3	80	76	5	2
	c	108,9	x	x	100,0	100,0	100,0	100,0	108,1	108,6	125,0	200,0
stalowowolski .....	a	406	4	1	14	7	7	3	361	325	55	34
	b	420	3	-	14	7	9	6	372	336	57	35
	c	103,4	75,0	x	100,0	100,0	128,6	200,0	103,0	103,4	103,6	102,9
tarnobrzegi .....	a	95	-	-	4	3	4	1	83	71	13	7
	b	100	-	-	4	3	4	1	87	74	14	8
	c	105,3	x	x	100,0	100,0	100,0	100,0	104,8	104,2	107,7	114,3
Miasto na prawach powiatu:												
Tarnobrzeg .....	a	272	2	1	9	4	9	3	228	201	50	33
	b	279	2	1	9	4	9	3	234	207	51	34
	c	102,6	100,0	100,0	100,0	100,0	100,0	100,0	102,6	103,0	102,0	103,0

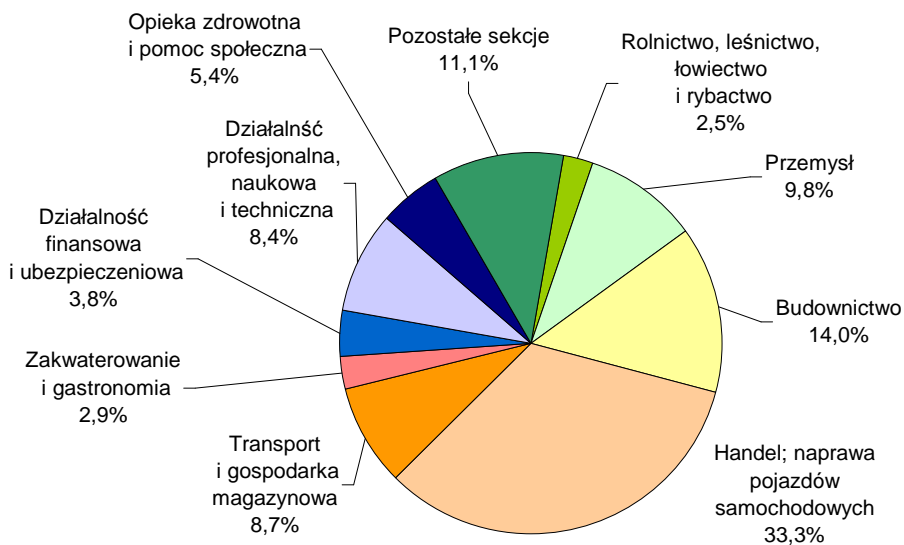
<sup>1</sup> Sumy danych według rodzajów kapitału nie równają się ich ogólnej liczbie, ponieważ spółki o mieszanym kapitale występują w dwóch lub więcej rubrykach tablicy, zależnie od rodzaju kapitału zaangażowanego w spółce.

**WYKRES 10. OSOBY FIZYCZNE PROWADZĄCE DZIAŁALNOŚĆ GOSPODARCZĄ WEDŁUG WYBRANYCH SEKCJI PKD W 2009 R.**

**POLSKA**



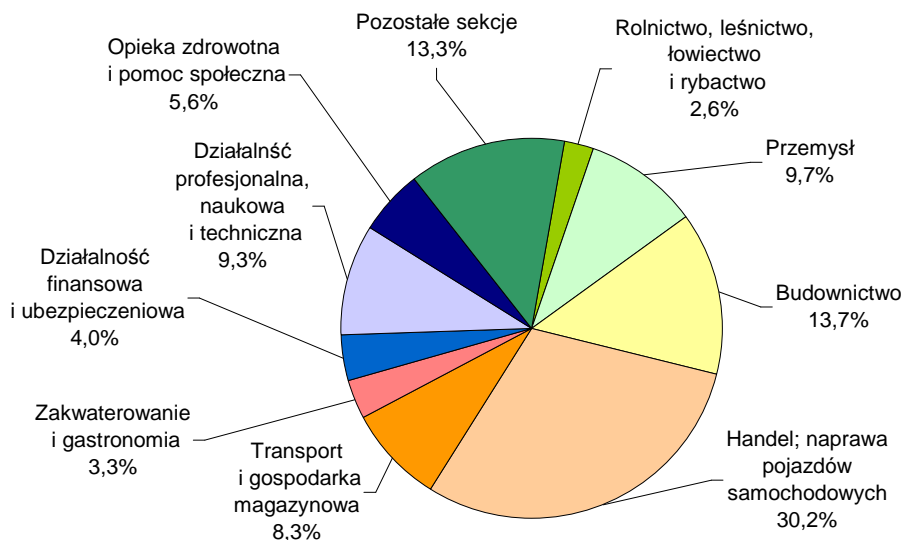
**PODKARPACKIE**



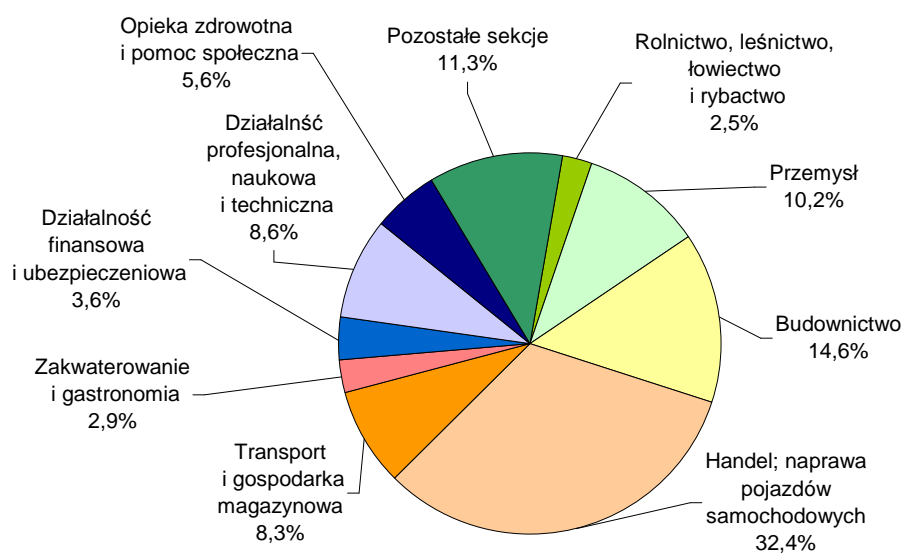


**WYKRES 11. OSOBY FIZYCZNE PROWADZĄCE DZIAŁALNOŚĆ GOSPODARCZĄ WEDŁUG WYBRANYCH SEKCJI PKD W 2010 R.**

**POLSKA**



**PODKARPACKIE**



**TABL. 13. OSOBY FIZYCZNE PROWADZĄCE DZIAŁALNOŚĆ GOSPODARCZĄ WEDŁUG SEKCJI POLSKIEJ KLASYFIKACJI DZIAŁALNOŚCI (PKD) W UKŁADZIE PODREGIONÓW, POWIATÓW I GMIN**

WYSZCZEGÓLNIENIE		W tym							
		Ogółem	prze- twórstwo przemys- łowe	budo- wnictwo	handel; napra- wa pojaz- dów sa- mocho- dowych <sup>Δ</sup>	zakwate- rowanie i gastro- nomia <sup>Δ</sup>	transport i gospo- darka magazy- nowa	działal- ność finan- sowa i ubez- piecze- niowa	działal- ność profes- jonalna, naukowa i tech- niczna
	a - 31 XII 2009 b - 31 XII 2010 c - 2009 = 100								
<b>WOJEWÓDZTWO</b> .....	<b>a</b>	<b>112263</b>	<b>11043</b>	<b>15717</b>	<b>37347</b>	<b>3296</b>	<b>9717</b>	<b>4297</b>	<b>9471</b>
	<b>b</b>	<b>118618</b>	<b>11826</b>	<b>17375</b>	<b>38436</b>	<b>3477</b>	<b>9898</b>	<b>4243</b>	<b>10191</b>
	<b>c</b>	<b>105,7</b>	<b>107,1</b>	<b>110,5</b>	<b>102,9</b>	<b>105,5</b>	<b>101,9</b>	<b>98,7</b>	<b>107,6</b>
<b>Podregion krośnieński</b>	<b>a</b>	<b>26911</b>	<b>2675</b>	<b>3771</b>	<b>8561</b>	<b>1078</b>	<b>2218</b>	<b>895</b>	<b>1934</b>
	<b>b</b>	<b>28415</b>	<b>2844</b>	<b>4193</b>	<b>8879</b>	<b>1160</b>	<b>2202</b>	<b>887</b>	<b>2125</b>
	<b>c</b>	<b>105,6</b>	<b>106,3</b>	<b>111,2</b>	<b>103,7</b>	<b>107,6</b>	<b>99,3</b>	<b>99,1</b>	<b>109,9</b>
<b>POWIAT BIESZCZADZKI</b>	<b>a</b>	1693	139	194	396	124	136	28	72
	<b>b</b>	1795	139	226	425	137	126	29	82
	<b>c</b>	106,0	100,0	116,5	107,3	110,5	92,6	103,6	113,9
<i>Gmina miejsko-wiejska</i>									
Ustrzyki Dolne .....	<b>a</b>	1251	97	172	349	89	101	24	63
	<b>b</b>	1333	102	201	371	98	92	25	70
	<b>c</b>	106,6	105,2	116,9	106,3	110,1	91,1	104,2	111,1
miasto .....	<b>a</b>	797	51	120	246	55	62	18	53
	<b>b</b>	858	55	139	265	63	53	21	55
	<b>c</b>	107,7	107,8	115,8	107,7	114,5	85,5	116,7	103,8
wieś .....	<b>a</b>	454	46	52	103	34	39	6	10
	<b>b</b>	475	47	62	106	35	39	4	15
	<b>c</b>	104,6	102,2	119,2	102,9	102,9	100,0	66,7	150,0
<i>Gminy wiejskie</i>									
Czarna .....	<b>a</b>	129	14	10	16	5	10	2	3
	<b>b</b>	151	12	11	25	8	11	2	7
	<b>c</b>	117,1	85,7	110,0	156,3	160,0	110,0	100,0	233,3
Lutowiska .....	<b>a</b>	313	28	12	31	30	25	2	6
	<b>b</b>	311	25	14	29	31	23	2	5
	<b>c</b>	99,4	89,3	116,7	93,5	103,3	92,0	100,0	83,3
<b>POWIAT BRZozowski</b>	<b>a</b>	2858	312	761	764	50	242	87	154
	<b>b</b>	3069	347	823	831	51	241	89	165
	<b>c</b>	107,4	111,2	108,1	108,8	102,0	99,6	102,3	107,1
<i>Gmina miejsko-wiejska</i>									
Brzozów .....	<b>a</b>	1262	108	281	377	24	84	48	81
	<b>b</b>	1371	123	304	416	24	85	47	89
	<b>c</b>	108,6	113,9	108,2	110,3	100,0	101,2	97,9	109,9
miasto .....	<b>a</b>	565	38	87	185	5	27	22	49
	<b>b</b>	592	38	89	205	6	23	20	51
	<b>c</b>	104,8	100,0	102,3	110,8	120,0	85,2	90,9	104,1
wieś .....	<b>a</b>	697	70	194	192	19	57	26	32
	<b>b</b>	779	85	215	211	18	62	27	38
	<b>c</b>	111,8	121,4	110,8	109,9	94,7	108,8	103,8	118,8
<i>Gminy wiejskie</i>									
Domaradz .....	<b>a</b>	247	33	98	49	4	16	10	14
	<b>b</b>	246	33	97	49	4	16	9	13
	<b>c</b>	99,6	100,0	99,0	100,0	100,0	100,0	90,0	92,9
Dydnia .....	<b>a</b>	345	27	96	101	5	50	5	16
	<b>b</b>	353	31	98	99	6	46	7	17
	<b>c</b>	102,3	114,8	102,1	98,0	120,0	92,0	140,0	106,3
Haczów .....	<b>a</b>	432	51	129	103	9	34	16	23
	<b>b</b>	476	59	149	117	10	33	14	22
	<b>c</b>	110,2	115,7	115,5	113,6	111,1	97,1	87,5	95,7

**TABL. 13. OSOBY FIZYCZNE PROWADZĄCE DZIAŁALNOŚĆ GOSPODARCZĄ WEDŁUG SEKCJI POLSKIEJ KLASYFIKACJI DZIAŁALNOŚCI (PKD) W UKŁADZIE PODREGIONÓW, POWIATÓW I GMIN (cd.)**

WYSZCZEGÓLNIENIE	Ogółem	W tym							
		prze- twórstwo przemys- łowe	budo- wnictwo	handel; napra- wa pojaz- dów sa- mocho- dowych <sup>Δ</sup>	zakwate- rowanie i gastro- nomia <sup>Δ</sup>	transport i gospo- darka magazy- nowa	działal- ność finan- sowa i ubez- piecze- niowa	działal- ność profes- jonalna, naukowa i techn- iczna	
<b>POWIAT BRZÓZOWSKI (dok.)</b>									
<i>Gminy wiejskie (dok.)</i>									
Jasienica Rosielna .....	<i>a</i>	277	44	71	80	2	24	5	12
	<i>b</i>	314	54	79	86	3	27	9	14
	<i>c</i>	113,4	122,7	111,3	107,5	150,0	112,5	180,0	116,7
Nozdrzec .....	<i>a</i>	295	49	86	54	6	34	3	8
	<i>b</i>	309	47	96	64	4	34	3	10
	<i>c</i>	104,7	95,9	111,6	118,5	66,7	100,0	100,0	125,0
<b>POWIAT JASIELSKI .....</b>									
	<i>a</i>	5775	602	703	2197	147	504	176	436
	<i>b</i>	6079	645	798	2242	151	494	178	487
	<i>c</i>	105,3	107,1	113,5	102,0	102,7	98,0	101,1	111,7
<i>Gmina miejska</i>									
Jasło .....	<i>a</i>	2764	208	239	1067	74	186	103	293
	<i>b</i>	2855	213	261	1088	73	179	103	315
	<i>c</i>	103,3	102,4	109,2	102,0	98,6	96,2	100,0	107,5
<i>Gmina miejsko-wiejska</i>									
Kołaczyce .....	<i>a</i>	272	29	55	93	11	15	11	22
	<i>b</i>	316	35	67	101	11	18	15	26
	<i>c</i>	116,2	120,7	121,8	108,6	100,0	120,0	136,4	118,2
miasto .....	<i>a</i>	x	x	x	x	x	x	x	x
	<i>b</i>	73	10	15	21	3	4	4	7
	<i>c</i>	x	x	x	x	x	x	x	x
wieś .....	<i>a</i>	x	x	x	x	x	x	x	x
	<i>b</i>	243	25	52	80	8	14	11	19
	<i>c</i>	x	x	x	x	x	x	x	x
<i>Gminy wiejskie</i>									
Brzyska .....	<i>a</i>	202	15	50	82	1	23	4	4
	<i>b</i>	211	20	52	78	2	23	5	5
	<i>c</i>	104,5	133,3	104,0	95,1	200,0	100,0	125,0	125,0
Dębowiec .....	<i>a</i>	337	53	63	118	8	29	8	16
	<i>b</i>	361	58	72	120	6	30	7	20
	<i>c</i>	107,1	109,4	114,3	101,7	75,0	103,4	87,5	125,0
Jasło .....	<i>a</i>	764	87	100	307	15	86	18	44
	<i>b</i>	819	97	114	312	16	82	22	51
	<i>c</i>	107,2	111,5	114,0	101,6	106,7	95,3	122,2	115,9
Krempna .....	<i>a</i>	70	4	7	13	3	6	-	2
	<i>b</i>	71	4	6	13	3	8	-	2
	<i>c</i>	101,4	100,0	85,7	100,0	100,0	133,3	x	100,0
Nowy Żmigród .....	<i>a</i>	367	42	45	153	8	48	6	21
	<i>b</i>	384	44	51	167	10	41	5	21
	<i>c</i>	104,6	104,8	113,3	109,2	125,0	85,4	83,3	100,0
Osiek Jasielski .....	<i>a</i>	214	48	24	73	7	41	4	3
	<i>b</i>	213	44	27	71	8	39	2	3
	<i>c</i>	99,5	91,7	112,5	97,3	114,3	95,1	50,0	100,0
Skołyszyn .....	<i>a</i>	466	57	76	183	14	36	12	17
	<i>b</i>	498	66	89	182	16	36	11	23
	<i>c</i>	106,9	115,8	117,1	99,5	114,3	100,0	91,7	135,3
Tarnowiec .....	<i>a</i>	319	59	44	108	6	34	10	14
	<i>b</i>	351	64	59	110	6	38	8	21
	<i>c</i>	110,0	108,5	134,1	101,9	100,0	111,8	80,0	150,0

**TABL. 13. OSOBY FIZYCZNE PROWADZĄCE DZIAŁALNOŚĆ GOSPODARCZĄ WEDŁUG SEKCJI POLSKIEJ KLASYFIKACJI DZIAŁALNOŚCI (PKD) W UKŁADZIE PODREGIONÓW, POWIATÓW I GMIN (cd.)**

WYSZCZEGÓLNIENIE		W tym							
		Ogółem	prze- twórstwo przemys- łowe	budo- wnictwo	handel; napra- wa pojaz- dów sa- mocho- dowych <sup>Δ</sup>	zakwate- rowanie i gastro- nomia <sup>Δ</sup>	transport i gospo- darka magazy- nowa	działal- ność finan- sowa i ubez- piecze- niowa	działal- ność profes- jonalna, naukowa i tech- niczna
	<i>a</i> - 31 XII 2009 <i>b</i> - 31 XII 2010 <i>c</i> - 2009 = 100								
POWIAT KROŚNIENSKI	<i>a</i>	5572	693	929	1787	186	500	192	298
	<i>b</i>	5899	730	1024	1852	203	506	191	334
	<i>c</i>	105,9	105,3	110,2	103,6	109,1	101,2	99,5	112,1
<i>Gminy miejsko-wiejskie</i>									
Dukla .....	<i>a</i>	671	58	110	216	13	76	22	23
	<i>b</i>	605	61	106	198	11	72	17	25
	<i>c</i>	90,2	105,2	96,4	91,7	84,6	94,7	77,3	108,7
miasto .....	<i>a</i>	154	15	15	56	4	18	6	7
	<i>b</i>	151	17	12	54	4	18	4	10
	<i>c</i>	98,1	113,3	80,0	96,4	100,0	100,0	66,7	142,9
wieś .....	<i>a</i>	517	43	95	160	9	58	16	16
	<i>b</i>	454	44	94	144	7	54	13	15
	<i>c</i>	87,8	102,3	98,9	90,0	77,8	93,1	81,3	93,8
Iwonicz-Zdrój .....	<i>a</i>	576	56	124	161	36	37	16	31
	<i>b</i>	597	57	134	171	37	38	17	30
	<i>c</i>	103,6	101,8	108,1	106,2	102,8	102,7	106,3	96,8
miasto .....	<i>a</i>	172	7	16	48	26	6	3	9
	<i>b</i>	173	9	20	45	25	5	4	10
	<i>c</i>	100,6	128,6	125,0	93,8	96,2	83,3	133,3	111,1
wieś .....	<i>a</i>	404	49	108	113	10	31	13	22
	<i>b</i>	424	48	114	126	12	33	13	20
	<i>c</i>	105,0	98,0	105,6	111,5	120,0	106,5	100,0	90,9
Jedlicze .....	<i>a</i>	688	86	82	223	16	85	27	51
	<i>b</i>	735	93	92	239	18	83	24	58
	<i>c</i>	106,8	108,1	112,2	107,2	112,5	97,6	88,9	113,7
miasto .....	<i>a</i>	318	41	31	110	8	37	15	29
	<i>b</i>	349	44	35	115	11	36	14	35
	<i>c</i>	109,7	107,3	112,9	104,5	137,5	97,3	93,3	120,7
wieś .....	<i>a</i>	370	45	51	113	8	48	12	22
	<i>b</i>	386	49	57	124	7	47	10	23
	<i>c</i>	104,3	108,9	111,8	109,7	87,5	97,9	83,3	104,5
Rymanów .....	<i>a</i>	920	90	199	267	46	68	30	57
	<i>b</i>	963	91	206	275	51	70	31	62
	<i>c</i>	104,7	101,1	103,5	103,0	110,9	102,9	103,3	108,8
miasto .....	<i>a</i>	285	37	43	94	10	19	13	22
	<i>b</i>	308	38	47	98	12	18	13	26
	<i>c</i>	108,1	102,7	109,3	104,3	120,0	94,7	100,0	118,2
wieś .....	<i>a</i>	635	53	156	173	36	49	17	35
	<i>b</i>	655	53	159	177	39	52	18	36
	<i>c</i>	103,1	100,0	101,9	102,3	108,3	106,1	105,9	102,9
<i>Gminy wiejskie</i>									
Chorkówka .....	<i>a</i>	549	66	92	199	14	49	22	28
	<i>b</i>	604	72	109	212	19	52	20	33
	<i>c</i>	110,0	109,1	118,5	106,5	135,7	106,1	90,9	117,9
Jaślicka .....	<i>a</i>	x	x	x	x	x	x	x	x
	<i>b</i>	74	6	13	12	2	3	-	2
	<i>c</i>	x	x	x	x	x	x	x	x
Korczyna .....	<i>a</i>	596	89	92	185	16	56	18	39
	<i>b</i>	644	94	103	188	18	56	19	46
	<i>c</i>	108,1	105,6	112,0	101,6	112,5	100,0	105,6	117,9

**TABL. 13. OSOBY FIZYCZNE PROWADZĄCE DZIAŁALNOŚĆ GOSPODARCZĄ WEDŁUG SEKCJI POLSKIEJ KLASYFIKACJI DZIAŁALNOŚCI (PKD) W UKŁADZIE PODREGIONÓW, POWIATÓW I GMIN (cd.)**

WYSZCZEGÓLNIENIE	Ogółem	W tym							
		prze- twórstwo przemys- łowe	budo- wnictwo	handel; napra- wa pojaz- dów sa- mocho- dowych <sup>Δ</sup>	zakwate- rowanie i gastro- nomia <sup>Δ</sup>	transport i gospo- darka magazy- nowa	działal- ność finan- sowa i ubez- piecze- niowa	działal- ność profes- jonalna, naukowa i tech- niczna	
POWIAT KROŚNIENSKI (dok.)									
<i>Gminy wiejskie (dok.)</i>									
Krościenko Wyżne .....	a	402	68	58	125	9	35	12	24
	b	417	67	67	130	7	35	10	24
	c	103,7	98,5	115,5	104,0	77,8	100,0	83,3	100,0
Miejsce Piastowe .....	a	701	120	103	234	24	45	33	27
	b	750	123	114	247	25	45	41	32
	c	107,0	102,5	110,7	105,6	104,2	100,0	124,2	118,5
Wojaszówka .....	a	469	60	69	177	12	49	12	18
	b	510	66	80	180	15	52	12	22
	c	108,7	110,0	115,9	101,7	125,0	106,1	100,0	122,2
POWIAT LESKI .....									
	a	2030	159	223	536	267	125	41	103
	b	2132	168	253	540	295	124	41	104
	c	105,0	105,7	113,5	100,7	110,5	99,2	100,0	101,0
<i>Gmina miejsko-wiejska</i>									
Lesko .....	a	861	71	111	279	34	58	28	66
	b	876	74	123	266	39	57	26	66
	c	101,7	104,2	110,8	95,3	114,7	98,3	92,9	100,0
miasto .....	a	534	35	61	183	23	35	18	48
	b	536	38	64	177	25	34	17	45
	c	100,4	108,6	104,9	96,7	108,7	97,1	94,4	93,8
wieś .....	a	327	36	50	96	11	23	10	18
	b	340	36	59	89	14	23	9	21
	c	104,0	100,0	118,0	92,7	127,3	100,0	90,0	116,7
<i>Gminy wiejskie</i>									
Baligród .....	a	244	27	39	42	17	13	4	7
	b	261	28	45	43	16	12	4	9
	c	107,0	103,7	115,4	102,4	94,1	92,3	100,0	128,6
Cisna .....	a	212	11	16	25	55	10	-	3
	b	222	15	17	28	55	9	2	4
	c	104,7	136,4	106,3	112,0	100,0	90,0	x	133,3
Olszanica .....	a	278	31	27	88	21	27	4	10
	b	300	32	33	96	21	28	4	10
	c	107,9	103,2	122,2	109,1	100,0	103,7	100,0	100,0
Solina .....	a	435	19	30	102	140	17	5	17
	b	473	19	35	107	164	18	5	15
	c	108,7	100,0	116,7	104,9	117,1	105,9	100,0	88,2
POWIAT SANOCKI .....									
	a	5066	419	642	1599	195	411	179	432
	b	5404	453	723	1706	204	420	172	470
	c	106,7	108,1	112,6	106,7	104,6	102,2	96,1	108,8
<i>Gmina miejska</i>									
Sanok .....	a	2740	192	270	920	106	195	119	325
	b	2871	215	287	956	109	199	121	338
	c	104,8	112,0	106,3	103,9	102,8	102,1	101,7	104,0
<i>Gmina miejsko-wiejska</i>									
Zagórz .....	a	549	58	67	166	19	43	10	38
	b	606	60	84	187	19	50	9	45
	c	110,4	103,4	125,4	112,7	100,0	116,3	90,0	118,4
miasto .....	a	271	26	34	94	15	16	5	25
	b	296	28	39	104	14	20	4	29
	c	109,2	107,7	114,7	110,6	93,3	125,0	80,0	116,0
wieś .....	a	278	32	33	72	4	27	5	13
	b	310	32	45	83	5	30	5	16
	c	111,5	100,0	136,4	115,3	125,0	111,1	100,0	123,1

**TABL. 13. OSOBY FIZYCZNE PROWADZĄCE DZIAŁALNOŚĆ GOSPODARCZĄ WEDŁUG SEKCJI POLSKIEJ KLASYFIKACJI DZIAŁALNOŚCI (PKD) W UKŁADZIE PODREGIONÓW, POWIATÓW I GMIN (cd.)**

WYSZCZEGÓLNIENIE		W tym							
		Ogółem	prze- twórstwo przemys- towe	budo- wnictwo	handel; napra- wa pojaz- dów sa- mocho- dowych <sup>Δ</sup>	zakwate- rowanie i gastro- nomia <sup>Δ</sup>	transport i gospo- darka magazy- nowa	działal- ność finan- sowa i ubez- piecze- niowa	działal- ność profes- jonalna, naukowa i techn- iczna
a - 31 XII 2009 b - 31 XII 2010 c - 2009 = 100									
POWIAT SANOCKI (dok.)									
<i>Gminy wiejskie</i>									
Besko .....	a	182	21	39	68	8	7	3	4
	b	199	20	50	74	6	6	2	8
	c	109,3	95,2	128,2	108,8	75,0	85,7	66,7	200,0
Bukowsko .....	a	327	51	66	78	13	33	11	11
	b	338	51	75	81	13	36	7	11
	c	103,4	100,0	113,6	103,8	100,0	109,1	63,6	100,0
Komańcza .....	a	231	14	15	44	19	22	4	11
	b	255	19	21	49	23	21	5	11
	c	110,4	135,7	140,0	111,4	121,1	95,5	125,0	100,0
Sanok .....	a	651	53	114	209	15	62	21	35
	b	722	61	130	234	18	62	19	42
	c	110,9	115,1	114,0	112,0	120,0	100,0	90,5	120,0
Tyrawa Wołoska .....	a	59	7	12	10	3	8	-	1
	b	60	4	9	11	3	5	-	2
	c	101,7	57,1	75,0	110,0	100,0	62,5	x	200,0
Zarszyn .....	a	327	23	59	104	12	41	11	7
	b	353	23	67	114	13	41	9	13
	c	108,0	100,0	113,6	109,6	108,3	100,0	81,8	185,7
Miasto na prawach powiatu:									
Krosno .....	a	3917	351	319	1282	109	300	192	439
	b	4037	362	346	1283	119	291	187	483
	c	103,1	103,1	108,5	100,1	109,2	97,0	97,4	110,0
<b>Podregion przemyski .....</b>	<b>a</b>	<b>18733</b>	<b>1506</b>	<b>2424</b>	<b>7169</b>	<b>569</b>	<b>1488</b>	<b>760</b>	<b>1395</b>
	<b>b</b>	<b>19502</b>	<b>1615</b>	<b>2631</b>	<b>7244</b>	<b>570</b>	<b>1513</b>	<b>738</b>	<b>1479</b>
	<b>c</b>	<b>104,1</b>	<b>107,2</b>	<b>108,5</b>	<b>101,0</b>	<b>100,2</b>	<b>101,7</b>	<b>97,1</b>	<b>106,0</b>
POWIAT JAROSŁAWSKI									
<i>Gminy miejskie</i>									
Jarosław .....	a	6217	513	848	2501	149	487	258	510
	b	6447	549	936	2532	140	497	255	530
	c	103,7	107,0	110,4	101,2	94,0	102,1	98,8	103,9
<i>Gminy wiejskie</i>									
Radymno .....	a	290	13	28	143	3	15	18	26
	b	293	18	33	139	6	13	16	25
	c	101,0	138,5	117,9	97,2	200,0	86,7	88,9	96,2
<i>Gminy wiejskie</i>									
Chłopice .....	a	131	20	26	40	-	16	9	6
	b	141	22	24	42	1	19	11	6
	c	107,6	110,0	92,3	105,0	x	118,8	122,2	100,0
Jarosław .....	a	517	47	111	185	10	55	12	30
	b	560	56	125	193	10	60	11	32
	c	108,3	119,1	112,6	104,3	100,0	109,1	91,7	106,7
Laszki .....	a	173	21	63	48	4	10	2	6
	b	187	22	67	50	4	10	2	9
	c	108,1	104,8	106,3	104,2	100,0	100,0	100,0	150,0
Pawłosiów .....	a	410	46	61	165	3	44	16	29
	b	430	49	63	168	4	45	17	31
	c	104,9	106,5	103,3	101,8	133,3	102,3	106,3	106,9
Pruchnik .....	a	216	20	40	83	8	13	7	21
	b	245	22	56	86	6	17	5	26
	c	113,4	110,0	140,0	103,6	75,0	130,8	71,4	123,8

**TABL. 13. OSOBY FIZYCZNE PROWADZĄCE DZIAŁALNOŚĆ GOSPODARCZĄ WEDŁUG SEKCJI POLSKIEJ KLASYFIKACJI DZIAŁALNOŚCI (PKD) W UKŁADZIE PODREGIONÓW, POWIATÓW I GMIN (cd.)**

WYSZCZEGÓLNIENIE	Ogółem	W tym							
		prze- twórstwo przemys- łowe	budo- wnictwo	handel; napra- wa pojaz- dów sa- mocho- dowych <sup>Δ</sup>	zakwate- rowanie i gastro- nomia <sup>Δ</sup>	transport i gospo- darka magazy- nowa	działal- ność finan- sowa i ubez- piecze- niowa	działal- ność profes- jonalna, naukowa i techn- iczna	
<b>POWIAT JAROSŁAWSKI (dok.)</b>									
<i>Gminy wiejskie (dok.)</i>									
Radymno .....	a	341	23	68	133	8	43	13	11
	b	363	21	77	138	8	45	12	9
	c	106,5	91,3	113,2	103,8	100,0	104,7	92,3	81,8
Rokietnica .....	a	122	6	32	52	-	12	4	7
	b	124	7	31	54	2	11	4	7
	c	101,6	116,7	96,9	103,8	x	91,7	100,0	100,0
Roźwienica .....	a	200	22	25	83	5	16	6	17
	b	215	24	28	90	5	17	6	18
	c	107,5	109,1	112,0	108,4	100,0	106,3	100,0	105,9
Wiązownica .....	a	505	54	88	176	16	76	9	28
	b	519	56	108	172	13	73	12	29
	c	102,8	103,7	122,7	97,7	81,3	96,1	133,3	103,6
<b>POWIAT LUBACZOWSKI</b>									
<i>Gmina miejska</i>									
Lubaczów .....	a	743	48	93	269	15	18	43	81
	b	792	51	108	284	17	22	41	85
	c	106,6	106,3	116,1	105,6	113,3	122,2	95,3	104,9
<i>Gminy miejsko-wiejskie</i>									
Cieszanów .....	a	225	16	49	71	8	9	12	18
	b	238	20	47	73	9	12	12	17
	c	105,8	125,0	95,9	102,8	112,5	133,3	100,0	94,4
miasto .....	a	88	3	20	26	4	1	6	9
	b	89	4	22	25	4	1	6	8
	c	101,1	133,3	110,0	96,2	100,0	100,0	100,0	88,9
wieś .....	a	137	13	29	45	4	8	6	9
	b	149	16	25	48	5	11	6	9
	c	108,8	123,1	86,2	106,7	125,0	137,5	100,0	100,0
Narol .....	a	330	43	64	111	15	27	5	12
	b	349	41	73	116	16	28	5	14
	c	105,8	95,3	114,1	104,5	106,7	103,7	100,0	116,7
miasto .....	a	132	10	26	53	6	7	4	4
	b	138	8	27	53	7	9	3	7
	c	104,5	80,0	103,8	100,0	116,7	128,6	75,0	175,0
wieś .....	a	198	33	38	58	9	20	1	8
	b	211	33	46	63	9	19	2	7
	c	106,6	100,0	121,1	108,6	100,0	95,0	200,0	87,5
Oleszyce .....	a	285	24	50	79	7	38	10	18
	b	300	23	61	80	6	37	10	19
	c	105,3	95,8	122,0	101,3	85,7	97,4	100,0	105,6
miasto .....	a	162	10	28	50	5	17	7	14
	b	172	10	31	52	4	15	7	15
	c	106,2	100,0	110,7	104,0	80,0	88,2	100,0	107,1
wieś .....	a	123	14	22	29	2	21	3	4
	b	128	13	30	28	2	22	3	4
	c	104,1	92,9	136,4	96,6	100,0	104,8	100,0	100,0

**TABL. 13. OSOBY FIZYCZNE PROWADZĄCE DZIAŁALNOŚĆ GOSPODARCZĄ WEDŁUG SEKCJI POLSKIEJ KLASYFIKACJI DZIAŁALNOŚCI (PKD) W UKŁADZIE PODREGIONÓW, POWIATÓW I GMIN (cd.)**

WYSZCZEGÓLNIENIE	Ogółem	W tym						
		prze- twórstwo przemys- łowe	budo- wnictwo	handel; napra- wa pojaz- dów sa- mocho- dowych <sup>Δ</sup>	zakwate- rowanie i gastro- nomia <sup>Δ</sup>	transport i gospo- darka magazy- nowa	działal- ność finan- sowa i ubez- piecze- niowa	działal- ność profes- jonalna, naukowa i tech- niczna
POWIAT LUBACZOWSKI (dok.)								
<i>Gminy wiejskie</i>								
Horyniec-Zdrój ..... a	174	12	29	71	11	5	5	4
b	191	10	31	81	11	5	5	4
c	109,8	83,3	106,9	114,1	100,0	100,0	100,0	100,0
Lubaczów ..... a	259	40	60	76	2	12	9	10
b	292	50	62	78	2	14	10	15
c	112,7	125,0	103,3	102,6	100,0	116,7	111,1	150,0
Stary Dzików ..... a	129	5	25	46	-	8	5	10
b	139	11	27	47	2	9	4	8
c	107,8	220,0	108,0	102,2	x	112,5	80,0	80,0
Wielkie Oczy ..... a	87	16	20	24	2	3	6	3
b	103	20	24	30	2	3	7	4
c	118,4	125,0	120,0	125,0	100,0	100,0	116,7	133,3
POWIAT PRZEMYSKI .....								
<i>Gminy wiejskie</i>								
Bircza ..... a	2784	234	419	1042	107	231	115	137
b	2906	251	444	1063	107	234	106	149
c	104,4	107,3	106,0	102,0	100,0	101,3	92,2	108,8
Dubiecko ..... a	260	23	42	90	8	15	5	6
b	266	22	49	92	8	14	5	4
c	102,3	95,7	116,7	102,2	100,0	93,3	100,0	66,7
Fredropol ..... a	282	48	49	101	12	11	11	13
b	288	52	49	98	11	13	10	14
c	102,1	108,3	100,0	97,0	91,7	118,2	90,9	107,7
Krasiczyn ..... a	145	11	19	50	4	18	8	2
b	145	9	21	50	2	16	9	4
c	100,0	81,8	110,5	100,0	50,0	88,9	112,5	200,0
Krzywcza ..... a	301	16	47	102	20	19	4	15
b	313	17	43	105	20	18	4	18
c	104,0	106,3	91,5	102,9	100,0	94,7	100,0	120,0
Medyka ..... a	179	16	30	60	12	14	3	8
b	201	19	38	65	14	14	3	8
c	112,3	118,8	126,7	108,3	116,7	100,0	100,0	100,0
Orły ..... a	203	13	28	75	9	20	17	10
b	213	14	28	75	9	24	17	13
c	104,9	107,7	100,0	100,0	100,0	120,0	100,0	130,0
Przemysł ..... a	303	24	47	127	9	29	11	16
b	324	28	56	129	10	31	10	15
c	106,9	116,7	119,1	101,6	111,1	106,9	90,9	93,8
Stubno ..... a	513	47	72	205	13	43	24	30
b	553	52	81	213	13	47	20	31
c	107,8	110,6	112,5	103,9	100,0	109,3	83,3	103,3
Żurawica ..... a	135	5	21	64	1	9	6	7
b	134	5	18	62	3	9	5	9
c	99,3	100,0	85,7	96,9	300,0	100,0	83,3	128,6
Żurawica ..... a	463	31	64	168	19	53	26	30
b	469	33	61	174	17	48	23	33
c	101,3	106,5	95,3	103,6	89,5	90,6	88,5	110,0



**TABL. 13. OSOBY FIZYCZNE PROWADZĄCE DZIAŁALNOŚĆ GOSPODARCZĄ WEDŁUG SEKCJI POLSKIEJ KLASYFIKACJI DZIAŁALNOŚCI (PKD) W UKŁADZIE PODREGIONÓW, POWIATÓW I GMIN (cd.)**

WYSZCZEGÓLNIENIE		W tym							
		Ogółem	prze- twórstwo przemys- łowe	budo- wnictwo	handel; napra- wa pojaz- dów sa- mocho- dowych <sup>Δ</sup>	zakwate- rowanie i gastro- nomia <sup>Δ</sup>	transport i gospo- darka magazy- nowa	działal- ność finan- sowa i ubez- piecze- niowa	działal- ność profes- jonalna, naukowa i techn- iczna
	a - 31 XII 2009 b - 31 XII 2010 c - 2009 = 100								
POWIAT PRZEWORSKI ..	a	3115	341	458	1138	75	260	128	193
	b	3326	366	504	1180	83	262	123	214
	c	106,8	107,3	110,0	103,7	110,7	100,8	96,1	110,9
<i>Gmina miejska</i>									
Przeworsk .....	a	1074	95	104	382	28	48	50	90
	b	1124	101	122	384	28	47	50	96
	c	104,7	106,3	117,3	100,5	100,0	97,9	100,0	106,7
<i>Gminy miejsko-wiejskie</i>									
Kańczuga .....	a	423	38	54	193	11	38	18	19
	b	458	41	60	202	13	40	16	25
	c	108,3	107,9	111,1	104,7	118,2	105,3	88,9	131,6
miasto .....	a	189	16	22	92	7	14	5	9
	b	200	19	21	95	8	15	4	9
	c	105,8	118,8	95,5	103,3	114,3	107,1	80,0	100,0
wieś .....	a	234	22	32	101	4	24	13	10
	b	258	22	39	107	5	25	12	16
	c	110,3	100,0	121,9	105,9	125,0	104,2	92,3	160,0
Sieniawa .....	a	233	21	33	85	6	19	12	22
	b	255	28	41	84	9	18	8	21
	c	109,4	133,3	124,2	98,8	150,0	94,7	66,7	95,5
miasto .....	a	139	12	14	52	6	8	10	15
	b	151	16	18	52	6	8	6	15
	c	108,6	133,3	128,6	100,0	100,0	100,0	60,0	100,0
wieś .....	a	94	9	19	33	-	11	2	7
	b	104	12	23	32	3	10	2	6
	c	110,6	133,3	121,1	97,0	x	90,9	100,0	85,7
<i>Gminy wiejskie</i>									
Adamówka .....	a	128	31	25	40	2	6	2	3
	b	146	35	27	43	3	7	2	3
	c	114,1	112,9	108,0	107,5	150,0	116,7	100,0	100,0
Gać .....	a	91	9	13	29	2	15	3	8
	b	101	8	18	31	2	16	4	7
	c	111,0	88,9	138,5	106,9	100,0	106,7	133,3	87,5
Jawornik Polski .....	a	153	27	32	51	3	17	4	4
	b	170	30	32	54	5	20	4	7
	c	111,1	111,1	100,0	105,9	166,7	117,6	100,0	175,0
Przeworsk .....	a	528	54	110	196	12	51	23	25
	b	563	57	116	205	14	51	23	31
	c	106,6	105,6	105,5	104,6	116,7	100,0	100,0	124,0
Tryńcza .....	a	255	37	54	69	6	46	4	11
	b	260	37	52	77	4	42	4	12
	c	102,0	100,0	96,3	111,6	66,7	91,3	100,0	109,1
Zarzecze .....	a	230	29	33	93	5	20	12	11
	b	249	29	36	100	5	21	12	12
	c	108,3	100,0	109,1	107,5	100,0	105,0	100,0	109,1
Miasto na prawach powiatu:									
Przemysł .....	a	4385	214	309	1741	178	390	164	399
	b	4419	223	314	1680	175	390	160	420
	c	100,8	104,2	101,6	96,5	98,3	100,0	97,6	105,3

**TABL. 13. OSOBY FIZYCZNE PROWADZĄCE DZIAŁALNOŚĆ GOSPODARCZĄ WEDŁUG SEKCJI POLSKIEJ KLASYFIKACJI DZIAŁALNOŚCI (PKD) W UKŁADZIE PODREGIONÓW, POWIATÓW I GMIN (cd.)**

WYSZCZEGÓLNIENIE		W tym							
		Ogółem	prze- twórstwo przemys- łowe	budo- wnictwo	handel; napra- wa pojaz- dów sa- mocho- dowych <sup>Δ</sup>	zakwate- rowanie i gastro- nomia <sup>Δ</sup>	transport i gospo- darka magazy- nowa	działal- ność finan- sowa i ubez- piecze- niowa	działal- ność profes- jonalna, naukowa i techn- iczna
a - 31 XII 2009 b - 31 XII 2010 c - 2009 = 100									
<b>Podregion rzeszowski .....</b>	<b>a</b>	<b>34636</b>	<b>3573</b>	<b>4777</b>	<b>10577</b>	<b>752</b>	<b>3430</b>	<b>1322</b>	<b>3577</b>
	<b>b</b>	<b>36858</b>	<b>3847</b>	<b>5295</b>	<b>10918</b>	<b>806</b>	<b>3508</b>	<b>1335</b>	<b>3849</b>
	<b>c</b>	<b>106,4</b>	<b>107,7</b>	<b>110,8</b>	<b>103,2</b>	<b>107,2</b>	<b>102,3</b>	<b>101,0</b>	<b>107,6</b>
<b>POWIAT KOLBUSZOWSKI</b>	<b>a</b>	2430	270	579	735	53	221	61	116
	<b>b</b>	2676	302	679	771	49	235	66	136
	<b>c</b>	110,1	111,9	117,3	104,9	92,5	106,3	108,2	117,2
<i>Gmina miejsko-wiejska</i>									
<b>Kolbuszowa .....</b>	<b>a</b>	1288	144	235	416	26	108	39	85
	<b>b</b>	1421	162	278	449	20	113	43	95
	<b>c</b>	110,3	112,5	118,3	107,9	76,9	104,6	110,3	111,8
miasto .....	<b>a</b>	649	67	101	219	11	33	20	54
	<b>b</b>	713	77	114	240	11	35	23	54
	<b>c</b>	109,9	114,9	112,9	109,6	100,0	106,1	115,0	100,0
wieś .....	<b>a</b>	639	77	134	197	15	75	19	31
	<b>b</b>	708	85	164	209	9	78	20	41
	<b>c</b>	110,8	110,4	122,4	106,1	60,0	104,0	105,3	132,3
<i>Gminy wiejskie</i>									
<b>Cmolas .....</b>	<b>a</b>	255	26	92	64	8	28	4	5
	<b>b</b>	278	27	100	67	7	27	6	8
	<b>c</b>	109,0	103,8	108,7	104,7	87,5	96,4	150,0	160,0
<b>Dzikowiec .....</b>	<b>a</b>	163	17	46	54	6	13	2	3
	<b>b</b>	170	17	52	52	5	14	2	4
	<b>c</b>	104,3	100,0	113,0	96,3	83,3	107,7	100,0	133,3
<b>Majdan Królewski .....</b>	<b>a</b>	314	24	108	92	1	21	6	4
	<b>b</b>	365	31	135	101	3	22	6	8
	<b>c</b>	116,2	129,2	125,0	109,8	300,0	104,8	100,0	200,0
<b>Niwiska .....</b>	<b>a</b>	188	27	65	40	7	17	5	8
	<b>b</b>	206	28	72	42	9	21	4	8
	<b>c</b>	109,6	103,7	110,8	105,0	128,6	123,5	80,0	100,0
<b>Raniżów .....</b>	<b>a</b>	222	32	33	69	5	34	5	11
	<b>b</b>	236	37	42	60	5	38	5	13
	<b>c</b>	106,3	115,6	127,3	87,0	100,0	111,8	100,0	118,2
<b>POWIAT ŁAŃCUCKI .....</b>	<b>a</b>	4031	516	545	1289	76	409	102	357
	<b>b</b>	4277	549	599	1336	85	423	111	389
	<b>c</b>	106,1	106,4	109,9	103,6	111,8	103,4	108,8	109,0
<i>Gmina miejska</i>									
<b>Łañcut .....</b>	<b>a</b>	1426	137	142	480	28	115	39	175
	<b>b</b>	1497	142	145	499	32	119	42	190
	<b>c</b>	105,0	103,6	102,1	104,0	114,3	103,5	107,7	108,6
<i>Gminy wiejskie</i>									
<b>Białobrzegi .....</b>	<b>a</b>	328	47	53	106	9	43	9	23
	<b>b</b>	356	55	62	108	11	44	9	25
	<b>c</b>	108,5	117,0	117,0	101,9	122,2	102,3	100,0	108,7
<b>Czarna .....</b>	<b>a</b>	596	113	78	183	14	63	12	46
	<b>b</b>	622	122	87	188	11	59	12	52
	<b>c</b>	104,4	108,0	111,5	102,7	78,6	93,7	100,0	113,0
<b>Łañcut .....</b>	<b>a</b>	956	124	154	301	16	111	25	65
	<b>b</b>	1041	137	172	317	16	118	29	73
	<b>c</b>	108,9	110,5	111,7	105,3	100,0	106,3	116,0	112,3
<b>Markowa .....</b>	<b>a</b>	198	24	17	58	3	35	2	17
	<b>b</b>	222	28	25	61	5	38	3	16
	<b>c</b>	112,1	116,7	147,1	105,2	166,7	108,6	150,0	94,1
<b>Rakszawa .....</b>	<b>a</b>	278	38	54	88	3	16	4	17
	<b>b</b>	286	36	58	93	4	15	4	17
	<b>c</b>	102,9	94,7	107,4	105,7	133,3	93,8	100,0	100,0

**TABL. 13. OSOBY FIZYCZNE PROWADZĄCE DZIAŁALNOŚĆ GOSPODARCZĄ WEDŁUG SEKCJI POLSKIEJ KLASYFIKACJI DZIAŁALNOŚCI (PKD) W UKŁADZIE PODREGIONÓW, POWIATÓW I GMIN (cd.)**

WYSZCZEGÓLNIENIE	Ogółem	W tym							
		prze- twórstwo przemys- łowe	budo- wnictwo	handel; napra- wa pojaz- dów sa- mocho- dowych <sup>Δ</sup>	zakwate- rowanie i gastro- nomia <sup>Δ</sup>	transport i gospo- darka magazy- nowa	działal- ność finan- sowa i ubez- piecze- niowa	działal- ność profes- jonalna, naukowa i tech- niczna	
<b>POWIAT ŁAŃCUCKI (dok.)</b>									
<i>Gminy wiejskie (dok.)</i>									
Żołyńa .....	a	249	33	47	73	3	26	11	14
	b	253	29	50	70	6	30	12	16
	c	101,6	87,9	106,4	95,9	200,0	115,4	109,1	114,3
<b>POWIAT ROPCZYCKO- -SĘDZISZOWSKI</b>									
	a	3426	379	585	1135	58	485	85	218
	b	3645	407	668	1152	61	493	91	225
	c	106,4	107,4	114,2	101,5	105,2	101,6	107,1	103,2
<i>Gminy miejsko-wiejskie</i>									
Ropczyce .....	a	1435	138	231	509	32	194	31	105
	b	1549	155	271	519	33	198	35	107
	c	107,9	112,3	117,3	102,0	103,1	102,1	112,9	101,9
miasto .....	a	977	79	123	358	23	128	21	85
	b	1069	93	152	365	25	139	25	87
	c	109,4	117,7	123,6	102,0	108,7	108,6	119,0	102,4
wieś .....	a	458	59	108	151	9	66	10	20
	b	480	62	119	154	8	59	10	20
	c	104,8	105,1	110,2	102,0	88,9	89,4	100,0	100,0
Sędziszów Małopolski .....	a	1123	128	185	364	15	150	28	80
	b	1158	137	199	359	17	150	31	81
	c	103,1	107,0	107,6	98,6	113,3	100,0	110,7	101,3
miasto .....	a	547	56	70	184	10	58	12	60
	b	560	63	73	181	12	58	12	58
	c	102,4	112,5	104,3	98,4	120,0	100,0	100,0	96,7
wieś .....	a	576	72	115	180	5	92	16	20
	b	598	74	126	178	5	92	19	23
	c	103,8	102,8	109,6	98,9	100,0	100,0	118,8	115,0
<i>Gminy wiejskie</i>									
Iwierzycze .....	a	294	45	50	85	3	48	9	12
	b	325	42	63	92	3	51	10	14
	c	110,5	93,3	126,0	108,2	100,0	106,3	111,1	116,7
Ostrów .....	a	275	32	48	82	4	51	9	12
	b	305	39	58	87	4	52	7	13
	c	110,9	121,9	120,8	106,1	100,0	102,0	77,8	108,3
Wielopole Skrzyńskie .....	a	299	36	71	95	4	42	8	9
	b	308	34	77	95	4	42	8	10
	c	103,0	94,4	108,5	100,0	100,0	100,0	100,0	111,1
<b>POWIAT RZESZOWSKI ...</b>									
	a	8221	1157	1365	2548	188	857	270	604
	b	8391	1214	1459	2549	175	842	260	616
	c	102,1	104,9	106,9	100,0	93,1	98,2	96,3	102,0
<i>Gmina miejska</i>									
Dynów .....	a	275	21	46	100	7	19	5	20
	b	302	23	49	105	12	22	6	26
	c	109,8	109,5	106,5	105,0	171,4	115,8	120,0	130,0
<i>Gminy miejsko-wiejskie</i>									
Błazowa .....	a	495	61	128	153	7	66	5	23
	b	518	64	135	156	5	66	8	24
	c	104,6	104,9	105,5	102,0	71,4	100,0	160,0	104,3
miasto .....	a	135	10	18	54	4	21	2	9
	b	139	11	19	57	3	20	3	9
	c	103,0	110,0	105,6	105,6	75,0	95,2	150,0	100,0
wieś .....	a	360	51	110	99	3	45	3	14
	b	379	53	116	99	2	46	5	15
	c	105,3	103,9	105,5	100,0	66,7	102,2	166,7	107,1

**TABL. 13. OSOBY FIZYCZNE PROWADZĄCE DZIAŁALNOŚĆ GOSPODARCZĄ WEDŁUG SEKCJI POLSKIEJ KLASYFIKACJI DZIAŁALNOŚCI (PKD) W UKŁADZIE PODREGIONÓW, POWIATÓW I GMIN (cd.)**

WYSZCZEGÓLNIENIE	Ogółem	W tym						
		prze- twórstwo przemys- łowe	budo- wnictwo	handel; napra- wa pojaz- dów sa- mocho- dowych <sup>Δ</sup>	zakwate- rowanie i gastro- nomia <sup>Δ</sup>	transport i gospo- darka magazy- nowa	działal- ność finan- sowa i ubez- piecze- niowa	działal- ność profes- jonalna, naukowa i techn- iczna
POWIAT RZESZOWSKI (dok.)								
<i>Gminy miejsko-wiejskie (dok.)</i>								
Boguchwała .....	a 1034	102	170	330	13	111	39	100
	b 1086	122	181	322	12	112	37	110
	c 105,0	119,6	106,5	97,6	92,3	100,9	94,9	110,0
miasto.....	a 380	34	42	131	7	24	13	46
	b 390	42	42	124	8	22	12	49
	c 102,6	123,5	100,0	94,7	114,3	91,7	92,3	106,5
wieś .....	a 654	68	128	199	6	87	26	54
	b 696	80	139	198	4	90	25	61
	c 106,4	117,6	108,6	99,5	66,7	103,4	96,2	113,0
Głogów Małopolski .....	a 1084	101	168	350	39	107	35	93
	b 1103	106	180	339	34	117	37	105
	c 101,8	105,0	107,1	96,9	87,2	109,3	105,7	112,9
miasto .....	a 395	25	58	132	18	34	12	44
	b 424	24	62	135	14	39	14	50
	c 107,3	96,0	106,9	102,3	77,8	114,7	116,7	113,6
wieś .....	a 689	76	110	218	21	73	23	49
	b 679	82	118	204	20	78	23	55
	c 98,5	107,9	107,3	93,6	95,2	106,8	100,0	112,2
Sokołów Małopolski .....	a 651	94	121	227	12	66	22	26
	b 697	98	139	229	15	71	22	30
	c 107,1	104,3	114,9	100,9	125,0	107,6	100,0	115,4
miasto .....	a 257	34	28	125	3	12	11	14
	b 267	36	28	119	5	12	13	17
	c 103,9	105,9	100,0	95,2	166,7	100,0	118,2	121,4
wieś .....	a 394	60	93	102	9	54	11	12
	b 430	62	111	110	10	59	9	13
	c 109,1	103,3	119,4	107,8	111,1	109,3	81,8	108,3
Tyczyn .....	a 948	107	149	279	20	108	33	84
	b 667	75	113	205	11	69	23	60
	c 70,4	70,1	75,8	73,5	55,0	63,9	69,7	71,4
miasto .....	a 229	19	30	86	4	15	4	25
	b 239	19	27	86	3	21	4	30
	c 104,4	100,0	90,0	100,0	75,0	140,0	100,0	120,0
wieś .....	a 719	88	119	193	16	93	29	59
	b 428	56	86	119	8	48	19	30
	c 59,5	63,6	72,3	61,7	50,0	51,6	65,5	50,8
<i>Gminy wiejskie</i>								
Chmielnik .....	a 260	24	48	67	6	27	11	28
	b 281	30	56	78	4	28	12	24
	c 108,1	125,0	116,7	116,4	66,7	103,7	109,1	85,7
Dynów .....	a 214	24	58	63	3	22	5	9
	b 234	27	65	73	4	20	5	7
	c 109,3	112,5	112,1	115,9	133,3	90,9	100,0	77,8
Hyżne .....	a 216	40	53	54	5	35	6	7
	b 245	44	58	67	4	35	4	9
	c 113,4	110,0	109,4	124,1	80,0	100,0	66,7	128,6
Kamień .....	a 209	59	40	58	3	16	5	5
	b 221	62	49	56	4	19	6	4
	c 105,7	105,1	122,5	96,6	133,3	118,8	120,0	80,0
Krasne .....	a 781	230	90	219	16	61	23	45
	b 843	240	102	237	16	64	22	42
	c 107,9	104,3	113,3	108,2	100,0	104,9	95,7	93,3

**TABL. 13. OSOBY FIZYCZNE PROWADZĄCE DZIAŁALNOŚĆ GOSPODARCZĄ WEDŁUG SEKCJI POLSKIEJ KLASYFIKACJI DZIAŁALNOŚCI (PKD) W UKŁADZIE PODREGIONÓW, POWIATÓW I GMIN (cd.)**

WYSZCZEGÓLNIENIE		W tym							
		Ogółem	prze- twórstwo przemys- łowe	budo- wnictwo	handel; napra- wa pojaz- dów sa- mocho- dowych <sup>Δ</sup>	zakwate- rowanie i gastro- nomia <sup>Δ</sup>	transport i gospo- darka magazy- nowa	działal- ność finan- sowa i ubez- piecze- niowa	działal- ność profes- jonalna, naukowa i tech- niczna
a - 31 XII 2009 b - 31 XII 2010 c - 2009 = 100									
<b>POWIAT RZESZOWSKI (dok.)</b>									
<i>Gminy wiejskie (dok.)</i>									
Lubenia .....	a	231	13	47	64	11	36	12	19
	b	245	16	59	66	9	33	11	17
	c	106,1	123,1	125,5	103,1	81,8	91,7	91,7	89,5
Świlcza .....	a	803	88	121	254	26	88	33	64
	b	839	88	132	266	27	85	32	67
	c	104,5	100,0	109,1	104,7	103,8	96,6	97,0	104,7
Trzebownisko .....	a	1020	193	126	330	20	95	36	81
	b	1110	219	141	350	18	101	35	91
	c	108,8	113,5	111,9	106,1	90,0	106,3	97,2	112,3
<b>POWIAT STRZYŻOWSKI</b>									
<i>Gmina miejsko-wiejska</i>									
Strzyżów .....	a	904	90	156	301	13	62	30	73
	b	986	98	170	315	23	62	31	83
	c	109,1	108,9	109,0	104,7	176,9	100,0	103,3	113,7
miasto .....	a	538	40	69	181	9	33	21	56
	b	571	42	66	185	15	33	24	66
	c	106,1	105,0	95,7	102,2	166,7	100,0	114,3	117,9
wieś .....	a	366	50	87	120	4	29	9	17
	b	415	56	104	130	8	29	7	17
	c	113,4	112,0	119,5	108,3	200,0	100,0	77,8	100,0
<i>Gminy wiejskie</i>									
Czudec .....	a	495	58	92	145	6	61	12	31
	b	563	66	102	159	8	61	13	38
	c	113,7	113,8	110,9	109,7	133,3	100,0	108,3	122,6
Fryszak .....	a	447	59	58	168	9	39	14	26
	b	476	60	71	172	10	41	14	27
	c	106,5	101,7	122,4	102,4	111,1	105,1	100,0	103,8
Niebylec .....	a	368	38	90	118	10	43	5	16
	b	397	45	102	125	8	41	8	14
	c	107,9	118,4	113,3	105,9	80,0	95,3	160,0	87,5
Wiśniowa .....	a	254	28	74	77	4	11	10	14
	b	277	32	87	81	3	9	11	12
	c	109,1	114,3	117,6	105,2	75,0	81,8	110,0	85,7
Miasto na prawach powiatu:									
Rzeszów .....	a	14060	978	1233	4061	335	1242	733	2122
	b	15170	1074	1358	4258	384	1301	730	2309
	c	107,9	109,8	110,1	104,9	114,6	104,8	99,6	108,8
<b>Podregion tarnobrzeski.....</b>									
	a	<b>31983</b>	<b>3289</b>	<b>4745</b>	<b>11040</b>	<b>897</b>	<b>2581</b>	<b>1320</b>	<b>2565</b>
	b	<b>33843</b>	<b>3520</b>	<b>5256</b>	<b>11395</b>	<b>941</b>	<b>2675</b>	<b>1283</b>	<b>2738</b>
	c	<b>105,8</b>	<b>107,0</b>	<b>110,8</b>	<b>103,2</b>	<b>104,9</b>	<b>103,6</b>	<b>97,2</b>	<b>106,7</b>
<b>POWIAT DĘBICKI .....</b>									
<i>Gmina miejska</i>									
Dębica .....	a	6192	669	870	1973	145	712	211	551
	b	6644	722	946	2082	156	758	204	595
	c	107,3	107,9	108,7	105,5	107,6	106,5	96,7	108,0
	a	2975	269	337	946	75	271	108	354
	b	3143	291	352	988	80	286	103	376
	c	105,6	108,2	104,5	104,4	106,7	105,5	95,4	106,2

**TABL. 13. OSOBY FIZYCZNE PROWADZĄCE DZIAŁALNOŚĆ GOSPODARCZĄ WEDŁUG SEKCJI POLSKIEJ KLASYFIKACJI DZIAŁALNOŚCI (PKD) W UKŁADZIE PODREGIONÓW, POWIATÓW I GMIN (cd.)**

WYSZCZEGÓLNIENIE		W tym							
		Ogółem	prze- twórstwo przemys- łowe	budo- wnictwo	handel; napra- wa pojaz- dów sa- mocho- dowych <sup>Δ</sup>	zakwate- rowanie i gastro- nomia <sup>Δ</sup>	transport i gospo- darka magazy- nowa	działal- ność finan- sowa i ubez- piecze- niowa	działal- ność profes- jonalna, naukowa i techn- iczna
<i>a - 31 XII 2009</i> <i>b - 31 XII 2010</i> <i>c - 2009 = 100</i>									
<b>POWIAT DĘBICKI (dok.)</b>									
<i>Gminy miejsko-wiejskie</i>									
Brzostek .....	<i>a</i>	203	28	42	61	5	43	4	3
	<i>b</i>	235	34	54	65	4	48	5	3
	<i>c</i>	115,8	121,4	128,6	106,6	80,0	111,6	125,0	100,0
miasto .....	<i>a</i>	145	10	21	50	4	24	5	12
	<i>b</i>	145	9	19	50	4	27	5	11
	<i>c</i>	100,0	90,0	90,5	100,0	100,0	112,5	100,0	91,7
wieś .....	<i>a</i>	203	28	42	61	5	43	4	3
	<i>b</i>	235	34	54	65	4	48	5	3
	<i>c</i>	115,8	121,4	128,6	106,6	80,0	111,6	125,0	100,0
Pilzno .....	<i>a</i>	703	78	76	262	22	113	18	43
	<i>b</i>	760	80	89	284	30	110	19	47
	<i>c</i>	108,1	102,6	117,1	108,4	136,4	97,3	105,6	109,3
miasto .....	<i>a</i>	310	48	26	115	7	42	6	28
	<i>b</i>	332	48	28	124	12	40	6	32
	<i>c</i>	107,1	100,0	107,7	107,8	171,4	95,2	100,0	114,3
wieś .....	<i>a</i>	393	30	50	147	15	71	12	15
	<i>b</i>	428	32	61	160	18	70	13	15
	<i>c</i>	108,9	106,7	122,0	108,8	120,0	98,6	108,3	100,0
<i>Gminy wiejskie</i>									
Czarna .....	<i>a</i>	523	52	127	169	10	61	19	25
	<i>b</i>	552	56	135	170	9	63	21	28
	<i>c</i>	105,5	107,7	106,3	100,6	90,0	103,3	110,5	112,0
Dębica .....	<i>a</i>	1000	138	177	280	17	118	38	69
	<i>b</i>	1084	148	198	295	16	129	35	78
	<i>c</i>	108,4	107,2	111,9	105,4	94,1	109,3	92,1	113,0
Jodłowa .....	<i>a</i>	132	23	22	50	6	19	4	3
	<i>b</i>	150	27	25	54	6	21	4	5
	<i>c</i>	113,6	117,4	113,6	108,0	100,0	110,5	100,0	166,7
Żyraków .....	<i>a</i>	511	71	68	155	6	63	15	42
	<i>b</i>	575	77	74	176	7	74	12	47
	<i>c</i>	112,5	108,5	108,8	113,5	116,7	117,5	80,0	111,9
<b>POWIAT LEŻAJSKI</b>									
<i>Gmina miejska</i>									
Leżajsk .....	<i>a</i>	1087	79	121	404	29	73	54	103
	<i>b</i>	1153	88	131	419	31	85	46	110
	<i>c</i>	106,1	111,4	108,3	103,7	106,9	116,4	85,2	106,8
<i>Gmina miejsko-wiejska</i>									
Nowa Sarzyna .....	<i>a</i>	669	137	129	194	19	28	19	43
	<i>b</i>	750	154	161	206	26	27	20	51
	<i>c</i>	112,1	112,4	124,8	106,2	136,8	96,4	105,3	118,6
miasto .....	<i>a</i>	249	23	33	75	9	9	8	34
	<i>b</i>	268	27	41	74	15	10	8	36
	<i>c</i>	107,6	117,4	124,2	98,7	166,7	111,1	100,0	105,9
wieś .....	<i>a</i>	420	114	96	119	10	19	11	9
	<i>b</i>	482	127	120	132	11	17	12	15
	<i>c</i>	114,8	111,4	125,0	110,9	110,0	89,5	109,1	166,7
<i>Gminy wiejskie</i>									
Grodzisko Dolne .....	<i>a</i>	271	22	66	81	9	29	9	22
	<i>b</i>	281	22	67	85	10	32	8	22
	<i>c</i>	103,7	100,0	101,5	104,9	111,1	110,3	88,9	100,0
Kuryłówka .....	<i>a</i>	221	18	75	48	6	28	4	10
	<i>b</i>	235	23	75	53	6	27	4	10
	<i>c</i>	106,3	127,8	100,0	110,4	100,0	96,4	100,0	100,0
Leżajsk .....	<i>a</i>	700	83	213	184	16	59	14	44
	<i>b</i>	734	87	225	194	16	63	13	48
	<i>c</i>	104,9	104,8	105,6	105,4	100,0	106,8	92,9	109,1

**TABL. 13. OSOBY FIZYCZNE PROWADZĄCE DZIAŁALNOŚĆ GOSPODARCZĄ WEDŁUG SEKCJI POLSKIEJ KLASYFIKACJI DZIAŁALNOŚCI (PKD) W UKŁADZIE PODREGIONÓW, POWIATÓW I GMIN (cd.)**

WYSZCZEGÓLNIENIE		W tym							
		Ogółem	prze- twórstwo przemys- łowe	budo- wnictwo	handel; napra- wa pojaz- dów sa- mocho- dowych <sup>Δ</sup>	zakwate- rowanie i gastro- nomia <sup>Δ</sup>	transport i gospo- darka magazy- nowa	działal- ność finan- sowa i ubez- piecze- niowa	działal- ność profes- jonalna, naukowa i techn- iczna
	a - 31 XII 2009 b - 31 XII 2010 c - 2009 = 100								
POWIAT MIELECKI .....	a	6992	909	1077	2287	170	554	262	593
	b	7412	978	1144	2351	179	564	257	633
	c	106,0	107,6	106,2	102,8	105,3	101,8	98,1	106,7
<i>Gmina miejska</i>									
Mielec .....	a	4342	493	519	1489	122	264	176	464
	b	4501	509	526	1486	131	273	172	481
	c	103,7	103,2	101,3	99,8	107,4	103,4	97,7	103,7
<i>Gminy miejsko-wiejskie</i>									
Przeclaw .....	a	339	59	71	112	7	23	6	15
	b	367	69	87	111	5	26	6	18
	c	108,3	116,9	122,5	99,1	71,4	113,0	100,0	120,0
miasto .....	a	x	x	x	x	x	x	x	x
	b	80	7	16	34	2	2	-	3
	c	x	x	x	x	x	x	x	x
wieś .....	a	x	x	x	x	x	x	x	x
	b	287	62	71	77	3	24	6	15
	c	x	x	x	x	x	x	x	x
Radomyśl Wielki .....	a	512	82	109	166	15	55	10	19
	b	562	94	118	170	15	58	13	23
	c	109,8	114,6	108,3	102,4	100,0	105,5	130,0	121,1
miasto .....	a	197	23	35	75	6	17	4	10
	b	206	24	34	77	5	19	4	12
	c	104,6	104,3	97,1	102,7	83,3	111,8	100,0	120,0
wieś .....	a	315	59	74	91	9	38	6	9
	b	356	70	84	93	10	39	9	11
	c	113,0	118,6	113,5	102,2	111,1	102,6	150,0	122,2
<i>Gminy wiejskie</i>									
Borowa .....	a	197	38	40	63	1	23	4	8
	b	215	37	47	69	1	22	5	8
	c	109,1	97,4	117,5	109,5	100,0	95,7	125,0	100,0
Czermin .....	a	256	33	77	64	2	37	3	8
	b	282	33	85	72	2	39	1	9
	c	110,2	100,0	110,4	112,5	100,0	105,4	33,3	112,5
Gawłuszowice .....	a	96	13	14	33	-	19	4	6
	b	105	14	14	42	-	18	4	5
	c	109,4	107,7	100,0	127,3	x	94,7	100,0	83,3
Mielec .....	a	573	91	100	160	7	51	32	42
	b	641	107	104	179	9	51	32	52
	c	111,9	117,6	104,0	111,9	128,6	100,0	100,0	123,8
Padew Narodowa .....	a	166	23	39	44	1	27	5	10
	b	180	25	43	47	1	25	5	11
	c	108,4	108,7	110,3	106,8	100,0	92,6	100,0	110,0
Tuszów Narodowy .....	a	273	49	53	74	9	27	13	13
	b	309	64	58	84	9	25	11	15
	c	113,2	130,6	109,4	113,5	100,0	92,6	84,6	115,4
Wadowice Górne .....	a	238	28	55	82	6	28	9	8
	b	250	26	62	91	6	27	8	11
	c	105,0	92,9	112,7	111,0	100,0	96,4	88,9	137,5
POWIAT NIŻAŃSKI .....	a	3009	420	556	1005	91	178	115	156
	b	3180	438	629	1023	89	189	114	163
	c	105,7	104,3	113,1	101,8	97,8	106,2	99,1	104,5
<i>Gminy miejsko-wiejskie</i>									
Nisko .....	a	1288	142	200	434	37	72	75	85
	b	1361	142	232	442	40	81	69	90
	c	105,7	100,0	116,0	101,8	108,1	112,5	92,0	105,9
miasto .....	a	996	96	139	355	31	51	62	67
	b	1037	92	158	361	35	56	55	69
	c	104,1	95,8	113,7	101,7	112,9	109,8	88,7	103,0
wieś .....	a	292	46	61	79	6	21	13	18
	b	324	50	74	81	5	25	14	21
	c	111,0	108,7	121,3	102,5	83,3	119,0	107,7	116,7

**TABL. 13. OSOBY FIZYCZNE PROWADZĄCE DZIAŁALNOŚĆ GOSPODARCZĄ WEDŁUG SEKCJI POLSKIEJ KLASYFIKACJI DZIAŁALNOŚCI (PKD) W UKŁADZIE PODREGIONÓW, POWIATÓW I GMIN (cd.)**

WYSZCZEGÓLNIENIE	Ogółem	W tym							
		prze- twórstwo przemys- łowe	budo- wnictwo	handel; napra- wa pojaz- dów sa- mocho- dowych <sup>Δ</sup>	zakwate- rowanie i gastro- nomia <sup>Δ</sup>	transport i gospo- darka magazy- nowa	działal- ność finan- sowa i ubez- piecze- niowa	działal- ność profes- jonalna, naukowa i techn- iczna	
POWIAT NIŻAŃSKI (dok.)									
<i>Gminy miejsko-wiejskie (dok.)</i>									
Rudnik nad Sanem .....	<i>a</i>	514	107	55	200	14	21	13	31
	<i>b</i>	534	114	60	202	13	21	15	31
	<i>c</i>	103,9	106,5	109,1	101,0	92,9	100,0	115,4	100,0
miasto .....	<i>a</i>	411	82	37	169	9	14	11	28
	<i>b</i>	420	84	43	166	8	14	13	27
	<i>c</i>	102,2	102,4	116,2	98,2	88,9	100,0	118,2	96,4
wieś .....	<i>a</i>	103	25	18	31	5	7	2	3
	<i>b</i>	114	30	17	36	5	7	2	4
	<i>c</i>	110,7	120,0	94,4	116,1	100,0	100,0	100,0	133,3
Ulanów .....	<i>a</i>	321	46	55	97	16	28	8	15
	<i>b</i>	340	46	62	105	14	28	13	16
	<i>c</i>	105,9	100,0	112,7	108,2	87,5	100,0	162,5	106,7
miasto .....	<i>a</i>	87	7	13	31	6	3	2	8
	<i>b</i>	91	8	15	32	5	4	2	8
	<i>c</i>	104,6	114,3	115,4	103,2	83,3	133,3	100,0	100,0
wieś .....	<i>a</i>	234	39	42	66	10	25	6	7
	<i>b</i>	249	38	47	73	9	24	11	8
	<i>c</i>	106,4	97,4	111,9	110,6	90,0	96,0	183,3	114,3
<i>Gminy wiejskie</i>									
Harasiuki .....	<i>a</i>	186	10	34	83	3	18	6	7
	<i>b</i>	190	14	38	83	2	15	6	7
	<i>c</i>	102,2	140,0	111,8	100,0	66,7	83,3	100,0	100,0
Jarocin .....	<i>a</i>	194	25	46	58	8	16	3	9
	<i>b</i>	207	31	50	53	8	17	2	11
	<i>c</i>	106,7	124,0	108,7	91,4	100,0	106,3	66,7	122,2
Jeżowe .....	<i>a</i>	326	62	123	73	7	12	5	4
	<i>b</i>	358	63	142	79	6	14	5	3
	<i>c</i>	109,8	101,6	115,4	108,2	85,7	116,7	100,0	75,0
Krzeszów .....	<i>a</i>	180	28	43	60	6	11	5	5
	<i>b</i>	190	28	45	59	6	13	4	5
	<i>c</i>	105,6	100,0	104,7	98,3	100,0	118,2	80,0	100,0
POWIAT STALOWO- WOLSKI									
<i>Gmina miejska</i>	<i>a</i>	6455	472	776	2493	213	440	331	531
	<i>b</i>	6733	518	854	2573	217	450	320	556
	<i>c</i>	104,3	109,7	110,1	103,2	101,9	102,3	96,7	104,7
<i>Gmina wiejska</i>	<i>a</i>	4678	295	463	1827	158	294	261	461
	<i>b</i>	4820	310	492	1882	154	298	247	483
	<i>c</i>	103,0	105,1	106,3	103,0	97,5	101,4	94,6	104,8
<i>Gminy wiejskie</i>									
Bojanów .....	<i>a</i>	202	15	47	63	3	16	5	7
	<i>b</i>	229	22	63	64	4	16	7	7
	<i>c</i>	113,4	146,7	134,0	101,6	133,3	100,0	140,0	100,0
Pysznica .....	<i>a</i>	438	32	63	147	14	42	23	20
	<i>b</i>	484	36	75	161	15	45	22	25
	<i>c</i>	110,5	112,5	119,0	109,5	107,1	107,1	95,7	125,0



**TABL. 13. OSOBY FIZYCZNE PROWADZĄCE DZIAŁALNOŚĆ GOSPODARCZĄ WEDŁUG SEKCJI POLSKIEJ KLASYFIKACJI DZIAŁALNOŚCI (PKD) W UKŁADZIE PODREGIONÓW, POWIATÓW I GMIN (dok.)**

WYSZCZEGÓLNIENIE	Ogółem	W tym						
		prze- twórstwo przemys- łowe	budo- wnictwo	handel; napra- wa pojaz- dów sa- mocho- dowych <sup>Δ</sup>	zakwate- rowanie i gastro- nomia <sup>Δ</sup>	transport i gospo- darka magazy- nowa	działal- ność finan- sowa i ubez- piecze- niowa	działal- ność profes- jonalna, naukowa i techn- iczna
<i>a</i> - 31 XII 2009 <i>b</i> - 31 XII 2010 <i>c</i> - 2009 = 100								
<b>POWIAT STALOWO- WOLSKI (dok.)</b>								
<i>Gminy wiejskie (dok.)</i>								
Radomyśl nad Sanem ..... <i>a</i>	294	29	82	101	5	23	9	8
<i>b</i>	310	36	91	102	10	22	9	8
<i>c</i>	105,4	124,1	111,0	101,0	200,0	95,7	100,0	100,0
Zaklików .....	<i>a</i> 363	48	58	145	13	25	15	10
<i>b</i>	370	54	60	140	12	27	14	8
<i>c</i>	101,9	112,5	103,4	96,6	92,3	108,0	93,3	80,0
Zaleszany .....	<i>a</i> 480	53	63	210	20	40	18	25
<i>b</i>	520	60	73	224	22	42	21	25
<i>c</i>	108,3	113,2	115,9	106,7	110,0	105,0	116,7	100,0
<b>POWIAT TARNOBRZE- SKI</b>	<i>a</i> 2567	251	386	882	67	279	120	126
<i>b</i>	2712	258	470	904	68	277	116	128
<i>c</i>	105,6	102,8	121,8	102,5	101,5	99,3	96,7	101,6
<i>Gminy miejsko-wiejskie</i>								
Baranów Sandomierski .....	<i>a</i> 619	62	82	185	12	117	21	28
<i>b</i>	642	63	89	196	14	114	20	25
<i>c</i>	103,7	101,6	108,5	105,9	116,7	97,4	95,2	89,3
miasto .....	<i>a</i> 111	10	13	32	3	19	8	7
<i>b</i>	118	11	14	36	4	18	8	8
<i>c</i>	106,3	110,0	107,7	112,5	133,3	94,7	100,0	114,3
wieś .....	<i>a</i> 508	52	69	153	9	98	13	21
<i>b</i>	524	52	75	160	10	96	12	17
<i>c</i>	103,1	100,0	108,7	104,6	111,1	98,0	92,3	81,0
Nowa Dęba .....	<i>a</i> 908	86	132	333	25	51	46	49
<i>b</i>	965	88	149	346	24	52	48	55
<i>c</i>	106,3	102,3	112,9	103,9	96,0	102,0	104,3	112,2
miasto .....	<i>a</i> 679	71	86	258	20	32	35	45
<i>b</i>	716	72	92	270	19	34	36	49
<i>c</i>	105,4	101,4	107,0	104,7	95,0	106,3	102,9	108,9
wieś .....	<i>a</i> 229	15	46	75	5	19	11	4
<i>b</i>	249	16	57	76	5	18	12	6
<i>c</i>	108,7	106,7	123,9	101,3	100,0	94,7	109,1	150,0
<i>Gminy wiejskie</i>								
Gorzyce .....	<i>a</i> 696	70	107	248	26	75	35	40
<i>b</i>	735	75	145	247	26	72	30	38
<i>c</i>	105,6	107,1	135,5	99,6	100,0	96,0	85,7	95,0
Grębów .....	<i>a</i> 344	33	65	116	4	36	18	9
<i>b</i>	370	32	87	115	4	39	18	10
<i>c</i>	107,6	97,0	133,8	99,1	100,0	108,3	100,0	111,1
Miasto na prawach powiatu:								
Tarnobrzeg .....	<i>a</i> 3820	229	476	1489	132	201	181	386
<i>b</i>	4009	232	554	1505	143	203	181	422
<i>c</i>	104,9	101,3	116,4	101,1	108,3	101,0	100,0	109,3

**TABL. 14. PODMIOTY GOSPODARKI NARODOWEJ WEDŁUG SEKTORÓW WŁASNOŚCI, FORM PRAWNYCH ORAZ PODREGIONÓW, POWIATÓW I GMIN**

WYSZCZEGÓLNIENIE  a - 31 XII 2009 b - 31 XII 2010 c - 2009 = 100	Ogółem	Sektor		Z ogółem					
		publi- czny	pry- watny	spółki handlowe		spółki cywilne	spółdzie- lnie	fundacje, stowa- rzysze- nia i organi- zacje społe- czne	osoby fizyczne prowa- dzące działal- ność gospo- darczą
				razem	w tym z udzia- łem kapitału zagrani- cznego				
<b>WOJEWÓDZTWO .....</b>	<b>a 144999</b>	<b>6031</b>	<b>138968</b>	<b>7004</b>	<b>913</b>	<b>9360</b>	<b>730</b>	<b>5608</b>	<b>112263</b>
	<b>b 152618</b>	<b>6086</b>	<b>146532</b>	<b>7452</b>	<b>974</b>	<b>9495</b>	<b>731</b>	<b>5866</b>	<b>118618</b>
	<b>c 105,3</b>	<b>100,9</b>	<b>105,4</b>	<b>106,4</b>	<b>106,7</b>	<b>101,4</b>	<b>100,1</b>	<b>104,6</b>	<b>105,7</b>
<b>Podregion krośnieński .....</b>	<b>a 33924</b>	<b>1458</b>	<b>32466</b>	<b>1239</b>	<b>142</b>	<b>1783</b>	<b>122</b>	<b>1407</b>	<b>26911</b>
	<b>b 35654</b>	<b>1456</b>	<b>34198</b>	<b>1304</b>	<b>152</b>	<b>1799</b>	<b>119</b>	<b>1462</b>	<b>28415</b>
	<b>c 105,1</b>	<b>99,9</b>	<b>105,3</b>	<b>105,2</b>	<b>107,0</b>	<b>100,9</b>	<b>97,5</b>	<b>103,9</b>	<b>105,6</b>
<b>POWIAT BIESZCZADZKI</b>	<b>a 2047</b>	<b>94</b>	<b>1953</b>	<b>51</b>	<b>6</b>	<b>39</b>	<b>6</b>	<b>103</b>	<b>1693</b>
	<b>b 2159</b>	<b>93</b>	<b>2066</b>	<b>49</b>	<b>6</b>	<b>42</b>	<b>7</b>	<b>106</b>	<b>1795</b>
	<b>c 105,5</b>	<b>98,9</b>	<b>105,8</b>	<b>96,1</b>	<b>100,0</b>	<b>107,7</b>	<b>116,7</b>	<b>102,9</b>	<b>106,0</b>
<i>Gmina miejsko-wiejska</i>									
<b>Ustrzyki Dolne .....</b>	<b>a 1531</b>	<b>69</b>	<b>1462</b>	<b>44</b>	<b>6</b>	<b>36</b>	<b>6</b>	<b>74</b>	<b>1251</b>
	<b>b 1621</b>	<b>68</b>	<b>1553</b>	<b>43</b>	<b>6</b>	<b>39</b>	<b>7</b>	<b>77</b>	<b>1333</b>
	<b>c 105,9</b>	<b>98,6</b>	<b>106,2</b>	<b>97,7</b>	<b>100,0</b>	<b>108,3</b>	<b>116,7</b>	<b>104,1</b>	<b>106,6</b>
miasto .....	<b>a 999</b>	<b>53</b>	<b>946</b>	<b>32</b>	<b>3</b>	<b>28</b>	<b>5</b>	<b>42</b>	<b>797</b>
	<b>b 1064</b>	<b>52</b>	<b>1012</b>	<b>29</b>	<b>3</b>	<b>30</b>	<b>6</b>	<b>45</b>	<b>858</b>
	<b>c 106,5</b>	<b>98,1</b>	<b>107,0</b>	<b>90,6</b>	<b>100,0</b>	<b>107,1</b>	<b>120,0</b>	<b>107,1</b>	<b>107,7</b>
wieś .....	<b>a 532</b>	<b>16</b>	<b>516</b>	<b>12</b>	<b>3</b>	<b>8</b>	<b>1</b>	<b>32</b>	<b>454</b>
	<b>b 557</b>	<b>16</b>	<b>541</b>	<b>14</b>	<b>3</b>	<b>9</b>	<b>1</b>	<b>32</b>	<b>475</b>
	<b>c 104,7</b>	<b>100,0</b>	<b>104,8</b>	<b>116,7</b>	<b>100,0</b>	<b>112,5</b>	<b>100,0</b>	<b>100,0</b>	<b>104,6</b>
<i>Gminy wiejskie</i>									
<b>Czarna .....</b>	<b>a 163</b>	<b>10</b>	<b>153</b>	<b>4</b>	-	<b>2</b>	-	<b>13</b>	<b>129</b>
	<b>b 185</b>	<b>10</b>	<b>175</b>	<b>3</b>	-	<b>2</b>	-	<b>13</b>	<b>151</b>
	<b>c 113,5</b>	<b>100,0</b>	<b>114,4</b>	<b>75,0</b>	<b>x</b>	<b>100,0</b>	<b>x</b>	<b>100,0</b>	<b>117,1</b>
<b>Lutowiska .....</b>	<b>a 353</b>	<b>15</b>	<b>338</b>	<b>3</b>	-	<b>1</b>	-	<b>16</b>	<b>313</b>
	<b>b 353</b>	<b>15</b>	<b>338</b>	<b>3</b>	-	<b>1</b>	-	<b>16</b>	<b>311</b>
	<b>c 100,0</b>	<b>100,0</b>	<b>100,0</b>	<b>100,0</b>	<b>x</b>	<b>100,0</b>	<b>x</b>	<b>100,0</b>	<b>99,4</b>
<b>POWIAT BRZozowski ..</b>	<b>a 3454</b>	<b>185</b>	<b>3269</b>	<b>63</b>	<b>10</b>	<b>118</b>	<b>18</b>	<b>134</b>	<b>2858</b>
	<b>b 3687</b>	<b>186</b>	<b>3501</b>	<b>70</b>	<b>10</b>	<b>118</b>	<b>18</b>	<b>142</b>	<b>3069</b>
	<b>c 106,7</b>	<b>100,5</b>	<b>107,1</b>	<b>111,1</b>	<b>100,0</b>	<b>100,0</b>	<b>100,0</b>	<b>106,0</b>	<b>107,4</b>
<i>Gmina miejsko-wiejska</i>									
<b>Brzozów .....</b>	<b>a 1572</b>	<b>82</b>	<b>1490</b>	<b>47</b>	<b>5</b>	<b>84</b>	<b>7</b>	<b>54</b>	<b>1262</b>
	<b>b 1690</b>	<b>83</b>	<b>1607</b>	<b>51</b>	<b>7</b>	<b>85</b>	<b>7</b>	<b>55</b>	<b>1371</b>
	<b>c 107,5</b>	<b>101,2</b>	<b>107,9</b>	<b>108,5</b>	<b>140,0</b>	<b>101,2</b>	<b>100,0</b>	<b>101,9</b>	<b>108,6</b>
miasto .....	<b>a 776</b>	<b>54</b>	<b>722</b>	<b>43</b>	<b>5</b>	<b>59</b>	<b>5</b>	<b>28</b>	<b>565</b>
	<b>b 807</b>	<b>55</b>	<b>752</b>	<b>43</b>	<b>7</b>	<b>60</b>	<b>5</b>	<b>28</b>	<b>592</b>
	<b>c 104,0</b>	<b>101,9</b>	<b>104,2</b>	<b>100,0</b>	<b>140,0</b>	<b>101,7</b>	<b>100,0</b>	<b>100,0</b>	<b>104,8</b>
wieś .....	<b>a 796</b>	<b>28</b>	<b>768</b>	<b>4</b>	-	<b>25</b>	<b>2</b>	<b>26</b>	<b>697</b>
	<b>b 883</b>	<b>28</b>	<b>855</b>	<b>8</b>	-	<b>25</b>	<b>2</b>	<b>27</b>	<b>779</b>
	<b>c 110,9</b>	<b>100,0</b>	<b>111,3</b>	<b>200,0</b>	<b>x</b>	<b>100,0</b>	<b>100,0</b>	<b>103,8</b>	<b>111,8</b>
<i>Gminy wiejskie</i>									
<b>Domaradz .....</b>	<b>a 285</b>	<b>15</b>	<b>270</b>	<b>4</b>	<b>1</b>	<b>1</b>	<b>1</b>	<b>10</b>	<b>247</b>
	<b>b 286</b>	<b>15</b>	<b>271</b>	<b>3</b>	-	<b>1</b>	<b>1</b>	<b>11</b>	<b>246</b>
	<b>c 100,4</b>	<b>100,0</b>	<b>100,4</b>	<b>75,0</b>	<b>x</b>	<b>100,0</b>	<b>100,0</b>	<b>110,0</b>	<b>99,6</b>
<b>Dydnia .....</b>	<b>a 404</b>	<b>20</b>	<b>384</b>	<b>3</b>	-	<b>4</b>	<b>2</b>	<b>26</b>	<b>345</b>
	<b>b 410</b>	<b>20</b>	<b>390</b>	<b>2</b>	-	<b>2</b>	<b>2</b>	<b>27</b>	<b>353</b>
	<b>c 101,5</b>	<b>100,0</b>	<b>101,6</b>	<b>66,7</b>	<b>x</b>	<b>50,0</b>	<b>100,0</b>	<b>103,8</b>	<b>102,3</b>
<b>Haczów .....</b>	<b>a 505</b>	<b>25</b>	<b>480</b>	<b>1</b>	-	<b>13</b>	<b>2</b>	<b>17</b>	<b>432</b>
	<b>b 557</b>	<b>25</b>	<b>532</b>	<b>2</b>	-	<b>15</b>	<b>2</b>	<b>20</b>	<b>476</b>
	<b>c 110,3</b>	<b>100,0</b>	<b>110,8</b>	<b>200,0</b>	<b>x</b>	<b>115,4</b>	<b>100,0</b>	<b>117,6</b>	<b>110,2</b>

**TABL. 14. PODMIOTY GOSPODARKI NARODOWEJ WEDŁUG SEKTORÓW WŁASNOŚCI, FORM PRAWNYCH ORAZ PODREGIONÓW, POWIATÓW I GMIN (cd.)**

WYSZCZEGÓLNIENIE  a - 31 XII 2009 b - 31 XII 2010 c - 2009 = 100	Ogółem	Sektor		Z ogółem						
		publi- czny	pry- watny	spółki handlowe		spółki cywilne	spółdzie- lnie	fundacje, stowa- rzysze- nia i organi- zacje społe- czne	osoby fizyczne prowa- dzące działal- ność gospo- darczą	
				razem	w tym z udzia- łem kapitału zagrani- cznego					
<b>POWIAT BRZOSZOWSKI (dok.)</b>										
<i>Gminy wiejskie (dok.)</i>										
Jasienica Rosielna .....	a	331	19	312	4	3	9	4	11	277
	b	370	19	351	6	3	8	4	12	314
	c	111,8	100,0	112,5	150,0	100,0	88,9	100,0	109,1	113,4
Nozdrzec .....	a	357	24	333	4	1	7	2	16	295
	b	374	24	350	6	-	7	2	17	309
	c	104,8	100,0	105,1	150,0	x	100,0	100,0	106,3	104,7
<b>POWIAT JASIELSKI .....</b>										
	a	7270	348	6922	264	27	383	28	287	5775
	b	7617	349	7268	280	33	388	27	297	6079
	c	104,8	100,3	105,0	106,1	122,2	101,3	96,4	103,5	105,3
<i>Gmina miejska</i>										
Jasło .....	a	3634	141	3493	215	22	284	15	105	2764
	b	3743	139	3604	225	28	288	15	107	2855
	c	103,0	98,6	103,2	104,7	127,3	101,4	100,0	101,9	103,3
<i>Gmina miejsko-wiejska</i>										
Końskie .....	a	343	30	313	5	-	10	4	16	272
	b	387	30	357	5	-	10	4	16	316
	c	112,8	100,0	114,1	100,0	x	100,0	100,0	100,0	116,2
miasto .....	a	x	x	x	x	x	x	x	x	x
	b	100	13	87	1	-	4	3	6	73
	c	x	x	x	x	x	x	x	x	x
wieś .....	a	x	x	x	x	x	x	x	x	x
	b	287	17	270	4	-	6	1	10	243
	c	x	x	x	x	x	x	x	x	x
<i>Gminy wiejskie</i>										
Brzyska .....	a	247	15	232	3	-	8	1	15	202
	b	259	15	244	4	-	8	1	16	211
	c	104,9	100,0	105,2	133,3	x	100,0	100,0	106,7	104,5
Dębówiec .....	a	403	23	380	3	-	6	1	24	337
	b	432	23	409	3	-	6	1	26	361
	c	107,2	100,0	107,6	100,0	x	100,0	100,0	108,3	107,1
Jasło .....	a	859	30	829	13	-	13	-	29	764
	b	919	30	889	13	-	15	-	30	819
	c	107,0	100,0	107,2	100,0	x	115,4	x	103,4	107,2
Krempna .....	a	105	12	93	2	-	5	-	12	70
	b	109	13	96	2	-	5	-	13	71
	c	103,8	108,3	103,2	100,0	x	100,0	x	108,3	101,4
Nowy Żmigród .....	a	454	30	424	3	-	11	1	28	367
	b	475	31	444	5	-	11	-	30	384
	c	104,6	103,3	104,7	166,7	x	100,0	x	107,1	104,6
Osiek Jasielski .....	a	262	20	242	2	1	4	2	11	214
	b	264	20	244	3	1	5	2	12	213
	c	100,8	100,0	100,8	150,0	100,0	125,0	100,0	109,1	99,5
Skotyszyn .....	a	561	24	537	13	3	29	3	18	466
	b	591	24	567	13	3	27	3	18	498
	c	105,3	100,0	105,6	100,0	100,0	93,1	100,0	100,0	106,9
Tarnowiec .....	a	402	23	379	5	1	13	1	29	319
	b	438	24	414	7	1	13	1	29	351
	c	109,0	104,3	109,2	140,0	100,0	100,0	100,0	100,0	110,0

**TABL. 14. PODMIOTY GOSPODARKI NARODOWEJ WEDŁUG SEKTORÓW WŁASNOŚCI, FORM PRAWNYCH ORAZ PODREGIONÓW, POWIATÓW I GMIN (cd.)**

WYSZCZEGÓLNIENIE		Sektor			Z ogółem					
		Ogółem	publi- czny	pry- watny	spółki handlowe		spółki cywilne	spółdzie- lnie	fundacje, stowa- rzysze- nia i organi- zacje społe- czne	osoby fizyczne prowa- dzące działal- ność gospo- darczą
					razem	w tym z udzia- łem kapitału zagrani- cznego				
	a - 31 XII 2009 b - 31 XII 2010 c - 2009 = 100									
POWIAT KROŚNIĘSKI	a	6795	274	6521	163	14	305	16	298	5572
	b	7171	274	6897	169	14	311	16	309	5899
	c	105,5	100,0	105,8	103,7	100,0	102,0	100,0	103,7	105,9
<i>Gminy miejsko-wiejskie</i>										
Dukla .....	a	866	47	819	18	1	35	-	55	671
	b	798	44	754	19	1	35	-	55	605
	c	92,1	93,6	92,1	105,6	100,0	100,0	x	100,0	90,2
miasto .....	a	229	22	207	9	1	20	-	12	154
	b	233	22	211	10	1	22	-	14	151
	c	101,7	100,0	101,9	111,1	100,0	110,0	x	116,7	98,1
wieś .....	a	637	25	612	9	-	15	-	43	517
	b	565	22	543	9	-	13	-	41	454
	c	88,7	88,0	88,7	100,0	x	86,7	x	95,3	87,8
Iwonicz-Zdrój .....	a	737	45	692	26	4	37	1	31	576
	b	755	45	710	23	2	37	1	31	597
	c	102,4	100,0	102,6	88,5	50,0	100,0	100,0	100,0	103,6
miasto .....	a	253	27	226	14	3	13	-	12	172
	b	252	27	225	12	1	13	-	12	173
	c	99,6	100,0	99,6	85,7	33,3	100,0	x	100,0	100,6
wieś .....	a	484	18	466	12	1	24	1	19	404
	b	503	18	485	11	1	24	1	19	424
	c	103,9	100,0	104,1	91,7	100,0	100,0	100,0	100,0	105,0
Jedlicze .....	a	868	40	828	26	1	51	2	36	688
	b	920	38	882	25	1	53	2	36	735
	c	106,0	95,0	106,5	96,2	100,0	103,9	100,0	100,0	106,8
miasto .....	a	425	24	401	19	-	32	1	15	318
	b	460	22	438	18	-	34	1	15	349
	c	108,2	91,7	109,2	94,7	x	106,3	100,0	100,0	109,7
wieś .....	a	443	16	427	7	1	19	1	21	370
	b	460	16	444	7	1	19	1	21	386
	c	103,8	100,0	104,0	100,0	100,0	100,0	100,0	100,0	104,3
Rymanów .....	a	1117	39	1078	21	2	62	7	43	920
	b	1166	39	1127	21	2	63	7	45	963
	c	104,4	100,0	104,5	100,0	100,0	101,6	100,0	104,7	104,7
miasto .....	a	355	13	342	9	1	27	3	11	285
	b	379	13	366	9	1	27	3	12	308
	c	106,8	100,0	107,0	100,0	100,0	100,0	100,0	109,1	108,1
wieś .....	a	762	26	736	12	1	35	4	32	635
	b	787	26	761	12	1	36	4	33	655
	c	103,3	100,0	103,4	100,0	100,0	102,9	100,0	103,1	103,1
<i>Gminy wiejskie</i>										
Chorkówka .....	a	673	30	643	8	-	30	1	44	549
	b	732	30	702	10	-	30	1	45	604
	c	108,8	100,0	109,2	125,0	x	100,0	100,0	102,3	110,0
Jaśliska .....	a	x	x	x	x	x	x	x	x	x
	b	96	6	90	-	-	1	-	6	74
	c	x	x	x	x	x	x	x	x	x
Korczyna .....	a	704	25	679	20	3	26	2	22	596
	b	756	25	731	20	4	28	2	22	644
	c	107,4	100,0	107,7	100,0	133,3	107,7	100,0	100,0	108,1
Krościenko Wyzne .....	a	447	9	438	12	-	13	-	7	402
	b	467	9	458	14	-	12	-	8	417
	c	104,5	100,0	104,6	116,7	x	92,3	x	114,3	103,7

**TABL. 14. PODMIOTY GOSPODARKI NARODOWEJ WEDŁUG SEKTORÓW WŁASNOŚCI, FORM PRAWNYCH ORAZ PODREGIONÓW, POWIATÓW I GMIN (cd.)**

WYSZCZEGÓLNIENIE  a - 31 XII 2009 b - 31 XII 2010 c - 2009 = 100	Ogółem	Sektor		Z ogółem					
		publi- czny	pry- watny	spółki handlowe		spółki cywilne	spółdzie- lnie	fundacje, stowa- rzysze- nia i organi- zacje społe- czne	osoby fizyczne prowa- dzące działal- ność gospo- darczą
				razem	w tym z udzia- łem kapitału zagrani- cznego				
POWIAT KROŚNIĘSKI (dok.)									
<i>Gminy wiejskie (dok.)</i>									
Miejsce Piastowe ..... a	841	22	819	26	3	35	2	38	701
b	896	22	874	30	4	36	2	38	750
c	106,5	100,0	106,7	115,4	133,3	102,9	100,0	100,0	107,0
Wojaszówka ..... a	542	17	525	6	-	16	1	22	469
b	585	16	569	7	-	16	1	23	510
c	107,9	94,1	108,4	116,7	x	100,0	100,0	104,5	108,7
POWIAT LESKI ..... a	2509	124	2385	61	10	85	8	125	2030
b	2630	124	2506	62	10	86	8	126	2132
c	104,8	100,0	105,1	101,6	100,0	101,2	100,0	100,8	105,0
<i>Gmina miejsko-wiejska</i>									
Lesko ..... a	1080	62	1018	34	7	31	5	49	861
b	1100	61	1039	32	7	32	5	50	876
c	101,9	98,4	102,1	94,1	100,0	103,2	100,0	102,0	101,7
miasto ..... a	706	52	654	24	5	25	5	34	534
b	714	51	663	23	5	26	5	35	536
c	101,1	98,1	101,4	95,8	100,0	104,0	100,0	102,9	100,4
wieś ..... a	374	10	364	10	2	6	-	15	327
b	386	10	376	9	2	6	-	15	340
c	103,2	100,0	103,3	90,0	100,0	100,0	x	100,0	104,0
<i>Gminy wiejskie</i>									
Baligród ..... a	286	11	275	4	-	7	1	13	244
b	307	11	296	5	-	7	1	13	261
c	107,3	100,0	107,6	125,0	x	100,0	100,0	100,0	107,0
Cisna ..... a	263	11	252	2	1	14	-	16	212
b	276	12	264	2	1	14	-	16	222
c	104,9	109,1	104,8	100,0	100,0	100,0	x	100,0	104,7
Olszanica ..... a	357	16	341	12	2	12	1	26	278
b	380	16	364	12	2	12	1	26	300
c	106,4	100,0	106,7	100,0	100,0	100,0	100,0	100,0	107,9
Solina ..... a	523	24	499	9	-	21	1	21	435
b	567	24	543	11	-	21	1	21	473
c	108,4	100,0	108,8	122,2	x	100,0	100,0	100,0	108,7
POWIAT SANOCKI ..... a	6571	268	6303	262	29	399	27	284	5066
b	6955	268	6687	275	32	397	25	295	5404
c	105,8	100,0	106,1	105,0	110,3	99,5	92,6	103,9	106,7
<i>Gmina miejska</i>									
Sanok ..... a	3663	152	3511	202	17	303	16	116	2740
b	3817	152	3665	212	20	301	14	120	2871
c	104,2	100,0	104,4	105,0	117,6	99,3	87,5	103,4	104,8
<i>Gmina miejsko-wiejska</i>									
Zagórz ..... a	700	23	677	22	3	28	1	37	549
b	763	23	740	22	3	29	1	37	606
c	109,0	100,0	109,3	100,0	100,0	103,6	100,0	100,0	110,4
miasto ..... a	368	16	352	18	3	22	1	16	271
b	397	16	381	18	3	22	1	16	296
c	107,9	100,0	108,2	100,0	100,0	100,0	100,0	100,0	109,2
wieś ..... a	332	7	325	4	-	6	-	21	278
b	366	7	359	4	-	7	-	21	310
c	110,2	100,0	110,5	100,0	x	116,7	x	100,0	111,5

**TABL. 14. PODMIOTY GOSPODARKI NARODOWEJ WEDŁUG SEKTORÓW WŁASNOŚCI, FORM PRAWNYCH ORAZ PODREGIONÓW, POWIATÓW I GMIN (cd.)**

WYSZCZEGÓLNIENIE  a - 31 XII 2009 b - 31 XII 2010 c - 2009 = 100	Ogółem	Sektor		Z ogółem						
		publi- czny	pry- watny	spółki handlowe		spółki cywilne	spółdzie- lnie	fundacje, stowa- rzysze- nia i organi- zacje społe- czne	osoby fizyczne prowa- dzące działal- ność gospo- darczą	
				razem	w tym z udzia- łem kapitału zagrani- cznego					
<b>POWIAT SANOCKI (dok.)</b>										
<i>Gminy wiejskie</i>										
Besko .....	a	216	9	207	7	2	5	-	8	182
	b	234	9	225	7	2	5	-	9	199
	c	108,3	100,0	108,7	100,0	100,0	100,0	x	112,5	109,3
Bukowsko .....	a	396	18	378	2	-	5	3	24	327
	b	409	18	391	2	-	5	3	25	338
	c	103,3	100,0	103,4	100,0	x	100,0	100,0	104,2	103,4
Komańcza .....	a	297	19	278	4	1	12	4	11	231
	b	327	19	308	4	1	11	4	13	255
	c	110,1	100,0	110,8	100,0	100,0	91,7	100,0	118,2	110,4
Sanok .....	a	795	17	778	17	5	25	3	50	651
	b	872	17	855	20	5	26	3	52	722
	c	109,7	100,0	109,9	117,6	100,0	104,0	100,0	104,0	110,9
Tyrawa Wołoska .....	a	83	8	75	3	1	3	-	8	59
	b	83	8	75	3	1	2	-	8	60
	c	100,0	100,0	100,0	100,0	100,0	66,7	x	100,0	101,7
Zarszyn .....	a	421	22	399	5	-	18	-	30	327
	b	450	22	428	5	-	18	-	31	353
	c	106,9	100,0	107,3	100,0	x	100,0	x	103,3	108,0
Miasto na prawach powiatu:										
Krosno .....	a	5278	165	5113	375	46	454	19	176	3917
	b	5435	162	5273	399	47	457	18	187	4037
	c	103,0	98,2	103,1	106,4	102,2	100,7	94,7	106,3	103,1
<b>Podregion przemyski .....</b>	<b>a</b>	<b>24746</b>	<b>1320</b>	<b>23426</b>	<b>975</b>	<b>170</b>	<b>1477</b>	<b>188</b>	<b>1126</b>	<b>18733</b>
	<b>b</b>	<b>25771</b>	<b>1325</b>	<b>24446</b>	<b>1038</b>	<b>190</b>	<b>1502</b>	<b>189</b>	<b>1185</b>	<b>19502</b>
	<b>c</b>	<b>104,1</b>	<b>100,4</b>	<b>104,4</b>	<b>106,5</b>	<b>111,8</b>	<b>101,7</b>	<b>100,5</b>	<b>105,2</b>	<b>104,1</b>
<b>POWIAT JAROSŁAWSKI</b>										
<i>Gminy miejskie</i>										
Jarosław .....	a	4395	168	4227	186	26	427	29	108	3312
	b	4497	168	4329	198	29	442	29	111	3370
	c	102,3	100,0	102,4	106,5	111,5	103,5	100,0	102,8	101,8
Radymno .....	a	393	24	369	21	2	34	5	6	290
	b	403	23	380	21	2	35	5	8	293
	c	102,5	95,8	103,0	100,0	100,0	102,9	100,0	133,3	101,0
<i>Gminy wiejskie</i>										
Chłopice .....	a	169	13	156	2	-	2	2	13	131
	b	184	14	170	3	-	3	2	15	141
	c	108,9	107,7	109,0	150,0	x	150,0	100,0	115,4	107,6
Jarosław .....	a	621	13	608	17	3	33	3	26	517
	b	672	14	658	19	2	32	3	31	560
	c	108,2	107,7	108,2	111,8	66,7	97,0	100,0	119,2	108,3
Laszki .....	a	250	14	236	10	3	10	10	24	173
	b	265	14	251	10	3	11	10	24	187
	c	106,0	100,0	106,4	100,0	100,0	110,0	100,0	100,0	108,1
Pawłosiów .....	a	496	21	475	13	3	28	2	18	410
	b	524	22	502	13	2	29	2	21	430
	c	105,6	104,8	105,7	100,0	66,7	103,6	100,0	116,7	104,9
Pruchnik .....	a	274	15	259	3	-	13	2	18	216
	b	304	15	289	3	-	14	2	18	245
	c	110,9	100,0	111,6	100,0	x	107,7	100,0	100,0	113,4

**TABL. 14. PODMIOTY GOSPODARKI NARODOWEJ WEDŁUG SEKTORÓW WŁASNOŚCI, FORM PRAWNYCH ORAZ PODREGIONÓW, POWIATÓW I GMIN (cd.)**

WYSZCZEGÓLNIENIE  a - 31 XII 2009 b - 31 XII 2010 c - 2009 = 100	Ogółem	Sektor		Z ogółem					
		publi- czny	pry- watny	spółki handlowe		spółki cywilne	spółdzie- lnie	fundacje, stowa- rzysze- nia i organi- zacje społe- czne	osoby fizyczne prowa- dzące działal- ność gospo- darczą
				razem	w tym z udzia- łem kapitału zagrani- cznego				
POWIAT JAROSŁAWSKI (dok.)									
<i>Gminy wiejskie (dok.)</i>									
Radymno .....	a 443 b 469 c 105,9	32 33 103,1	411 436 106,1	11 12 109,1	5 5 100,0	8 8 100,0	5 5 100,0	32 34 106,3	341 363 106,5
Rokietnica .....	a 157 b 162 c 103,2	12 12 100,0	145 150 103,4	1 1 100,0	- - x	6 6 100,0	- - x	9 11 122,2	122 124 101,6
Roźwienica .....	a 255 b 271 c 106,3	12 13 108,3	243 258 106,2	8 7 87,5	- - x	4 4 100,0	2 2 100,0	23 24 104,3	200 215 107,5
Wiązownica .....	a 625 b 645 c 103,2	20 20 100,0	605 625 103,3	15 19 126,7	- - x	37 35 94,6	5 5 100,0	30 32 106,7	505 519 102,8
POWIAT LUBACZOWSKI	a 2867 b 3069 c 107,0	178 179 100,6	2689 2890 107,5	75 79 105,3	11 10 90,9	98 96 98,0	29 30 103,4	171 176 102,9	2232 2404 107,7
<i>Gmina miejska</i>									
Lubaczów .....	a 983 b 1041 c 105,9	62 62 100,0	921 979 106,3	41 41 100,0	5 4 80,0	44 44 100,0	11 12 109,1	49 52 106,1	743 792 106,6
<i>Gminy miejsko-wiejskie</i>									
Cieszanów .....	a 297 b 316 c 106,4	19 20 105,3	278 296 106,5	7 9 128,6	1 1 100,0	9 9 100,0	2 2 100,0	26 26 100,0	225 238 105,8
miasto .....	a 123 b 129 c 104,9	9 9 100,0	114 120 105,3	5 7 140,0	1 1 100,0	5 5 100,0	1 1 100,0	13 13 100,0	88 89 101,1
wieś .....	a 174 b 187 c 107,5	10 11 110,0	164 176 107,3	2 2 100,0	- - x	4 4 100,0	1 1 100,0	13 13 100,0	137 149 108,8
Narol .....	a 403 b 422 c 104,7	22 22 100,0	381 400 105,0	6 6 100,0	1 1 100,0	6 5 83,3	5 5 100,0	24 24 100,0	330 349 105,8
miasto .....	a 161 b 167 c 103,7	10 10 100,0	151 157 104,0	4 4 100,0	- - x	1 1 100,0	4 4 100,0	8 8 100,0	132 138 104,5
wieś .....	a 242 b 255 c 105,4	12 12 100,0	230 243 105,7	2 2 100,0	1 1 100,0	5 4 80,0	1 1 100,0	16 16 100,0	198 211 106,6
Oleszyce .....	a 370 b 391 c 105,7	25 25 100,0	345 366 106,1	8 9 112,5	1 1 100,0	19 19 100,0	3 3 100,0	18 19 105,6	285 300 105,3
miasto .....	a 218 b 232 c 106,4	19 19 100,0	199 213 107,0	5 5 100,0	- - x	15 15 100,0	3 3 100,0	7 8 114,3	162 172 106,2
wieś .....	a 152 b 159 c 104,6	6 6 100,0	146 153 104,8	3 4 133,3	1 1 100,0	4 4 100,0	- - x	11 11 100,0	123 128 104,1

**TABL. 14. PODMIOTY GOSPODARKI NARODOWEJ WEDŁUG SEKTORÓW WŁASNOŚCI, FORM PRAWNYCH ORAZ PODREGIONÓW, POWIATÓW I GMIN (cd.)**

WYSZCZEGÓLNIENIE  a - 31 XII 2009 b - 31 XII 2010 c - 2009 = 100	Ogółem	Sektor		Z ogółem						
		publi- czny	pry- watny	spółki handlowe		spółki cywilne	spółdzie- lnie	fundacje, stowa- rzysze- nia i organi- zacje społe- czne	osoby fizyczne prowa- dzące działal- ność gospo- darczą	
				razem	w tym z udzia- łem kapitału zagrani- cznego					
POWIAT LUBACZOWSKI (dok.)										
<i>Gminy wiejskie</i>										
Horyniec-Zdrój .....	a 221 b 242 c 109,5	13 13 100,0	208 229 110,1	8 8 100,0	1 1 100,0	5 5 100,0	4 4 100,0	13 13 100,0	174 191 109,8	
Lubaczów .....	a 316 b 351 c 111,1	15 15 100,0	301 336 111,6	4 4 100,0	2 2 100,0	10 9 90,0	1 1 100,0	19 20 105,3	259 292 112,7	
Stary Dzików .....	a 158 b 169 c 107,0	11 11 100,0	147 158 107,5	1 2 200,0	- - x	1 1 100,0	3 3 100,0	11 11 100,0	129 139 107,8	
Wielkie Oczy .....	a 119 b 137 c 115,1	11 11 100,0	108 126 116,7	- - x	- - x	4 4 100,0	- - x	11 11 100,0	87 103 118,4	
POWIAT PRZEMYSKI .....	a 3517 b 3686 c 104,8	184 184 100,0	3333 3502 105,1	83 91 109,6	17 18 105,9	116 120 103,4	28 28 100,0	199 217 109,0	2784 2906 104,4	
<i>Gminy wiejskie</i>										
Bircza .....	a 330 b 339 c 102,7	21 22 104,8	309 317 102,6	8 8 100,0	2 2 100,0	6 6 100,0	2 2 100,0	26 26 100,0	260 266 102,3	
Dubiecko .....	a 370 b 380 c 102,7	28 27 96,4	342 353 103,2	7 8 114,3	- - x	15 15 100,0	3 3 100,0	24 27 112,5	282 288 102,1	
Fredropol .....	a 202 b 210 c 104,0	20 20 100,0	182 190 104,4	2 2 100,0	1 - x	3 4 133,3	- - x	20 25 125,0	145 145 100,0	
Krasiczyn .....	a 346 b 363 c 104,9	9 9 100,0	337 354 105,0	7 9 128,6	2 4 200,0	11 13 118,2	2 2 100,0	4 5 125,0	301 313 104,0	
Krzywcza .....	a 216 b 240 c 111,1	12 12 100,0	204 228 111,8	1 1 100,0	- - x	3 3 100,0	1 1 100,0	13 15 115,4	179 201 112,3	
Medyka .....	a 277 b 292 c 105,4	13 14 107,7	264 278 105,3	16 18 112,5	2 2 100,0	13 13 100,0	3 3 100,0	20 20 100,0	203 213 104,9	
Orły .....	a 384 b 407 c 106,0	17 16 94,1	367 391 106,5	5 5 100,0	1 1 100,0	16 16 100,0	6 6 100,0	25 28 112,0	303 324 106,9	
Przemysł .....	a 618 b 663 c 107,3	24 24 100,0	594 639 107,6	17 18 105,9	7 7 100,0	21 22 104,8	4 4 100,0	21 21 100,0	513 553 107,8	
Stubno .....	a 181 b 181 c 100,0	12 12 100,0	169 169 100,0	6 7 116,7	1 1 100,0	4 4 100,0	1 1 100,0	18 17 94,4	135 134 99,3	
Żurawica .....	a 593 b 611 c 103,0	28 28 100,0	565 583 103,2	14 15 107,1	1 1 100,0	24 24 100,0	6 6 100,0	28 33 117,9	463 469 101,3	



**TABL. 14. PODMIOTY GOSPODARKI NARODOWEJ WEDŁUG SEKTORÓW WŁASNOŚCI, FORM PRAWNYCH ORAZ PODREGIONÓW, POWIATÓW I GMIN (cd.)**

WYSZCZEGÓLNIENIE  a - 31 XII 2009 b - 31 XII 2010 c - 2009 = 100	Ogółem	Sektor		Z ogółem					
		publi- czny	pry- watny	spółki handlowe		spółki cywilne	spółdzie- lnie	fundacje, stowa- rzysze- nia i organi- zacje społe- czne	osoby fizyczne prowa- dzące działal- ność gospo- darczą
				razem	w tym z udzia- łem kapitału zagrani- cznego				
POWIAT PRZEWORSKI ..	a 3985	228	3757	113	26	204	33	177	3115
	b 4232	226	4006	124	30	208	33	187	3326
	c 106,2	99,1	106,6	109,7	115,4	102,0	100,0	105,6	106,8
<i>Gmina miejska</i>									
Przeworsk .....	a 1413	63	1350	67	18	113	13	44	1074
	b 1474	61	1413	70	23	113	13	48	1124
	c 104,3	96,8	104,7	104,5	127,8	100,0	100,0	109,1	104,7
<i>Gminy miejsko-wiejskie</i>									
Kańczuga .....	a 544	35	509	16	3	26	4	26	423
	b 584	35	549	18	3	26	4	27	458
	c 107,4	100,0	107,9	112,5	100,0	100,0	100,0	103,8	108,3
miasto .....	a 250	17	233	13	3	13	4	7	189
	b 265	17	248	14	3	13	4	8	200
	c 106,0	100,0	106,4	107,7	100,0	100,0	100,0	114,3	105,8
wieś .....	a 294	18	276	3	-	13	-	19	234
	b 319	18	301	4	-	13	-	19	258
	c 108,5	100,0	109,1	133,3	x	100,0	x	100,0	110,3
Sieniawa .....	a 307	22	285	10	1	10	4	16	233
	b 337	22	315	12	1	11	4	19	255
	c 109,8	100,0	110,5	120,0	100,0	110,0	100,0	118,8	109,4
miasto .....	a 188	18	170	7	1	7	3	6	139
	b 205	18	187	7	1	8	3	8	151
	c 109,0	100,0	110,0	100,0	100,0	114,3	100,0	133,3	108,6
wieś .....	a 119	4	115	3	-	3	1	10	94
	b 132	4	128	5	-	3	1	11	104
	c 110,9	100,0	111,3	166,7	x	100,0	100,0	110,0	110,6
<i>Gminy wiejskie</i>									
Adamówka .....	a 158	9	149	4	2	6	1	6	128
	b 178	9	169	5	1	7	1	6	146
	c 112,7	100,0	113,4	125,0	50,0	116,7	100,0	100,0	114,1
Gać .....	a 131	14	117	1	-	2	3	12	91
	b 142	14	128	1	-	2	3	12	101
	c 108,4	100,0	109,4	100,0	x	100,0	100,0	100,0	111,0
Jawornik Polski .....	a 194	11	183	2	-	8	3	13	153
	b 213	11	202	2	-	8	3	14	170
	c 109,8	100,0	110,4	100,0	x	100,0	100,0	107,7	111,1
Przeworsk .....	a 615	29	586	2	-	23	1	21	528
	b 651	29	622	2	-	24	1	21	563
	c 105,9	100,0	106,1	100,0	x	104,3	100,0	100,0	106,6
Tryńcza .....	a 323	21	302	8	1	9	2	17	255
	b 333	21	312	11	1	9	2	18	260
	c 103,1	100,0	103,3	137,5	100,0	100,0	100,0	105,9	102,0
Zarzecze .....	a 300	24	276	3	1	7	2	22	230
	b 320	24	296	3	1	8	2	22	249
	c 106,7	100,0	107,2	100,0	100,0	114,3	100,0	100,0	108,3
Miasto na prawach powiatu:									
Przemysł .....	a 6299	386	5913	417	74	457	33	272	4385
	b 6388	388	6000	438	89	459	33	276	4419
	c 101,4	100,5	101,5	105,0	120,3	100,4	100,0	101,5	100,8

**TABL. 14. PODMIOTY GOSPODARKI NARODOWEJ WEDŁUG SEKTORÓW WŁASNOŚCI, FORM PRAWNYCH ORAZ PODREGIONÓW, POWIATÓW I GMIN (cd.)**

WYSZCZEGÓLNIENIE  a - 31 XII 2009 b - 31 XII 2010 c - 2009 = 100	Ogółem	Sektor		Z ogółem					
		publi- czny	pry- watny	spółki handlowe		spółki cywilne	spółdzie- lnie	fundacje, stowa- rzysze- nia i organi- zacje społe- czne	osoby fizyczne prowa- dzące działal- ność gospo- darczą
				razem	w tym z udzia- łem kapitału zagrani- cznego				
<b>Podregion rzeszowski .....</b>	<b>a 45186</b>	<b>1619</b>	<b>43567</b>	<b>2896</b>	<b>342</b>	<b>3039</b>	<b>226</b>	<b>1601</b>	<b>34636</b>
	<b>b 47878</b>	<b>1625</b>	<b>46253</b>	<b>3125</b>	<b>359</b>	<b>3102</b>	<b>227</b>	<b>1676</b>	<b>36858</b>
	<b>c 106,0</b>	<b>100,4</b>	<b>106,2</b>	<b>107,9</b>	<b>105,0</b>	<b>102,1</b>	<b>100,4</b>	<b>104,7</b>	<b>106,4</b>
<b>POWIAT KOLBUSZOWSKI</b>	<b>a 3044</b>	<b>159</b>	<b>2885</b>	<b>91</b>	<b>8</b>	<b>135</b>	<b>20</b>	<b>139</b>	<b>2430</b>
	<b>b 3307</b>	<b>160</b>	<b>3147</b>	<b>97</b>	<b>8</b>	<b>136</b>	<b>20</b>	<b>146</b>	<b>2676</b>
	<b>c 108,6</b>	<b>100,6</b>	<b>109,1</b>	<b>106,6</b>	<b>100,0</b>	<b>100,7</b>	<b>100,0</b>	<b>105,0</b>	<b>110,1</b>
<i>Gmina miejsko-wiejska</i>									
<i>Kolbuszowa .....</i>	<b>a 1630</b>	<b>71</b>	<b>1559</b>	<b>69</b>	<b>6</b>	<b>99</b>	<b>11</b>	<b>50</b>	<b>1288</b>
	<b>b 1775</b>	<b>71</b>	<b>1704</b>	<b>77</b>	<b>7</b>	<b>99</b>	<b>11</b>	<b>53</b>	<b>1421</b>
	<b>c 108,9</b>	<b>100,0</b>	<b>109,3</b>	<b>111,6</b>	<b>116,7</b>	<b>100,0</b>	<b>100,0</b>	<b>106,0</b>	<b>110,3</b>
<i>miasto .....</i>	<b>a 882</b>	<b>44</b>	<b>838</b>	<b>50</b>	<b>3</b>	<b>74</b>	<b>9</b>	<b>28</b>	<b>649</b>
	<b>b 956</b>	<b>44</b>	<b>912</b>	<b>57</b>	<b>4</b>	<b>75</b>	<b>9</b>	<b>30</b>	<b>713</b>
	<b>c 108,4</b>	<b>100,0</b>	<b>108,8</b>	<b>114,0</b>	<b>133,3</b>	<b>101,4</b>	<b>100,0</b>	<b>107,1</b>	<b>109,9</b>
<i>wieś .....</i>	<b>a 748</b>	<b>27</b>	<b>721</b>	<b>19</b>	<b>3</b>	<b>25</b>	<b>2</b>	<b>22</b>	<b>639</b>
	<b>b 819</b>	<b>27</b>	<b>792</b>	<b>20</b>	<b>3</b>	<b>24</b>	<b>2</b>	<b>23</b>	<b>708</b>
	<b>c 109,5</b>	<b>100,0</b>	<b>109,8</b>	<b>105,3</b>	<b>100,0</b>	<b>96,0</b>	<b>100,0</b>	<b>104,5</b>	<b>110,8</b>
<i>Gminy wiejskie</i>									
<i>Cmolas .....</i>	<b>a 313</b>	<b>16</b>	<b>297</b>	<b>6</b>	<b>-</b>	<b>5</b>	<b>2</b>	<b>20</b>	<b>255</b>
	<b>b 337</b>	<b>16</b>	<b>321</b>	<b>6</b>	<b>-</b>	<b>5</b>	<b>2</b>	<b>21</b>	<b>278</b>
	<b>c 107,7</b>	<b>100,0</b>	<b>108,1</b>	<b>100,0</b>	<b>x</b>	<b>100,0</b>	<b>100,0</b>	<b>105,0</b>	<b>109,0</b>
<i>Dzikowiec .....</i>	<b>a 216</b>	<b>20</b>	<b>196</b>	<b>1</b>	<b>-</b>	<b>5</b>	<b>2</b>	<b>18</b>	<b>163</b>
	<b>b 223</b>	<b>20</b>	<b>203</b>	<b>1</b>	<b>-</b>	<b>5</b>	<b>2</b>	<b>18</b>	<b>170</b>
	<b>c 103,2</b>	<b>100,0</b>	<b>103,6</b>	<b>100,0</b>	<b>x</b>	<b>100,0</b>	<b>100,0</b>	<b>100,0</b>	<b>104,3</b>
<i>Majdan Królewski .....</i>	<b>a 377</b>	<b>17</b>	<b>360</b>	<b>5</b>	<b>-</b>	<b>14</b>	<b>1</b>	<b>20</b>	<b>314</b>
	<b>b 429</b>	<b>17</b>	<b>412</b>	<b>5</b>	<b>-</b>	<b>14</b>	<b>1</b>	<b>21</b>	<b>365</b>
	<b>c 113,8</b>	<b>100,0</b>	<b>114,4</b>	<b>100,0</b>	<b>x</b>	<b>100,0</b>	<b>100,0</b>	<b>105,0</b>	<b>116,2</b>
<i>Niwiska .....</i>	<b>a 231</b>	<b>13</b>	<b>218</b>	<b>4</b>	<b>2</b>	<b>6</b>	<b>2</b>	<b>16</b>	<b>188</b>
	<b>b 251</b>	<b>13</b>	<b>238</b>	<b>4</b>	<b>1</b>	<b>6</b>	<b>2</b>	<b>18</b>	<b>206</b>
	<b>c 108,7</b>	<b>100,0</b>	<b>109,2</b>	<b>100,0</b>	<b>50,0</b>	<b>100,0</b>	<b>100,0</b>	<b>112,5</b>	<b>109,6</b>
<i>Raniżów .....</i>	<b>a 277</b>	<b>22</b>	<b>255</b>	<b>6</b>	<b>-</b>	<b>6</b>	<b>2</b>	<b>15</b>	<b>222</b>
	<b>b 292</b>	<b>23</b>	<b>269</b>	<b>4</b>	<b>-</b>	<b>7</b>	<b>2</b>	<b>15</b>	<b>236</b>
	<b>c 105,4</b>	<b>104,5</b>	<b>105,5</b>	<b>66,7</b>	<b>x</b>	<b>116,7</b>	<b>100,0</b>	<b>100,0</b>	<b>106,3</b>
<b>POWIAT ŁAŃCUCKI .....</b>	<b>a 5018</b>	<b>217</b>	<b>4801</b>	<b>184</b>	<b>29</b>	<b>263</b>	<b>32</b>	<b>168</b>	<b>4031</b>
	<b>b 5315</b>	<b>215</b>	<b>5100</b>	<b>202</b>	<b>33</b>	<b>269</b>	<b>34</b>	<b>176</b>	<b>4277</b>
	<b>c 105,9</b>	<b>99,1</b>	<b>106,2</b>	<b>109,8</b>	<b>113,8</b>	<b>102,3</b>	<b>106,3</b>	<b>104,8</b>	<b>106,1</b>
<i>Gmina miejska</i>									
<i>Łańcut .....</i>	<b>a 1888</b>	<b>83</b>	<b>1805</b>	<b>101</b>	<b>18</b>	<b>147</b>	<b>11</b>	<b>55</b>	<b>1426</b>
	<b>b 1976</b>	<b>81</b>	<b>1895</b>	<b>107</b>	<b>20</b>	<b>153</b>	<b>11</b>	<b>56</b>	<b>1497</b>
	<b>c 104,7</b>	<b>97,6</b>	<b>105,0</b>	<b>105,9</b>	<b>111,1</b>	<b>104,1</b>	<b>100,0</b>	<b>101,8</b>	<b>105,0</b>
<i>Gminy wiejskie</i>									
<i>Białobrzegi .....</i>	<b>a 403</b>	<b>18</b>	<b>385</b>	<b>7</b>	<b>2</b>	<b>20</b>	<b>3</b>	<b>19</b>	<b>328</b>
	<b>b 434</b>	<b>18</b>	<b>416</b>	<b>8</b>	<b>3</b>	<b>19</b>	<b>3</b>	<b>21</b>	<b>356</b>
	<b>c 107,7</b>	<b>100,0</b>	<b>108,1</b>	<b>114,3</b>	<b>150,0</b>	<b>95,0</b>	<b>100,0</b>	<b>110,5</b>	<b>108,5</b>
<i>Czarna .....</i>	<b>a 707</b>	<b>29</b>	<b>678</b>	<b>14</b>	<b>1</b>	<b>26</b>	<b>5</b>	<b>24</b>	<b>596</b>
	<b>b 739</b>	<b>29</b>	<b>710</b>	<b>16</b>	<b>2</b>	<b>28</b>	<b>5</b>	<b>25</b>	<b>622</b>
	<b>c 104,5</b>	<b>100,0</b>	<b>104,7</b>	<b>114,3</b>	<b>200,0</b>	<b>107,7</b>	<b>100,0</b>	<b>104,2</b>	<b>104,4</b>
<i>Łańcut .....</i>	<b>a 1125</b>	<b>36</b>	<b>1089</b>	<b>40</b>	<b>4</b>	<b>39</b>	<b>5</b>	<b>33</b>	<b>956</b>
	<b>b 1222</b>	<b>36</b>	<b>1186</b>	<b>47</b>	<b>4</b>	<b>38</b>	<b>6</b>	<b>37</b>	<b>1041</b>
	<b>c 108,6</b>	<b>100,0</b>	<b>108,9</b>	<b>117,5</b>	<b>100,0</b>	<b>97,4</b>	<b>120,0</b>	<b>112,1</b>	<b>108,9</b>
<i>Markowa .....</i>	<b>a 250</b>	<b>16</b>	<b>234</b>	<b>6</b>	<b>1</b>	<b>9</b>	<b>5</b>	<b>11</b>	<b>198</b>
	<b>b 280</b>	<b>16</b>	<b>264</b>	<b>8</b>	<b>1</b>	<b>9</b>	<b>5</b>	<b>11</b>	<b>222</b>
	<b>c 112,0</b>	<b>100,0</b>	<b>112,8</b>	<b>133,3</b>	<b>100,0</b>	<b>100,0</b>	<b>100,0</b>	<b>100,0</b>	<b>112,1</b>
<i>Rakszawa .....</i>	<b>a 340</b>	<b>20</b>	<b>320</b>	<b>8</b>	<b>1</b>	<b>13</b>	<b>-</b>	<b>14</b>	<b>278</b>
	<b>b 353</b>	<b>20</b>	<b>333</b>	<b>8</b>	<b>1</b>	<b>14</b>	<b>-</b>	<b>14</b>	<b>286</b>
	<b>c 103,8</b>	<b>100,0</b>	<b>104,1</b>	<b>100,0</b>	<b>100,0</b>	<b>107,7</b>	<b>x</b>	<b>100,0</b>	<b>102,9</b>

**TABL. 14. PODMIOTY GOSPODARKI NARODOWEJ WEDŁUG SEKTORÓW WŁASNOŚCI, FORM PRAWNYCH ORAZ PODREGIONÓW, POWIATÓW I GMIN (cd.)**

WYSZCZEGÓLNIENIE  a - 31 XII 2009 b - 31 XII 2010 c - 2009 = 100	Ogółem	Sektor		Z ogółem						
		publi- czny	pry- watny	spółki handlowe		spółki cywilne	spółdzie- lnie	fundacje, stowa- rzysze- nia i organi- zacje społe- czne	osoby fizyczne prowa- dzące działal- ność gospo- darczą	
				razem	w tym z udzia- łem kapitału zagrani- cznego					
POWIAT ŁAŃCUCKI (dok.) <i>Gminy wiejskie (dok.)</i>										
Żołyńa .....	a	305	15	290	8	2	9	3	12	249
	b	311	15	296	8	2	8	4	12	253
	c	102,0	100,0	102,1	100,0	100,0	88,9	133,3	100,0	101,6
POWIAT ROPCZYCKO- -SĘDZISZOWSKI										
	a	4212	180	4032	110	28	201	22	162	3426
	b	4465	184	4281	119	29	204	22	172	3645
	c	106,0	102,2	106,2	108,2	103,6	101,5	100,0	106,2	106,4
<i>Gminy miejsko-wiejskie</i>										
Ropczyce .....	a	1812	90	1722	62	24	104	7	65	1435
	b	1940	93	1847	66	25	103	7	68	1549
	c	107,1	103,3	107,3	106,5	104,2	99,0	100,0	104,6	107,9
miasto .....	a	1284	65	1219	60	23	86	7	45	977
	b	1388	68	1320	62	24	86	7	48	1069
	c	108,1	104,6	108,3	103,3	104,3	100,0	100,0	106,7	109,4
wieś .....	a	528	25	503	2	1	18	-	20	458
	b	552	25	527	4	1	17	-	20	480
	c	104,5	100,0	104,8	200,0	100,0	94,4	x	100,0	104,8
Sędziszów Małopolski .....										
	a	1359	40	1319	31	3	67	9	45	1123
	b	1401	40	1361	31	3	69	9	47	1158
	c	103,1	100,0	103,2	100,0	100,0	103,0	100,0	104,4	103,1
miasto .....	a	673	21	652	27	3	43	6	15	547
	b	692	21	671	28	3	45	6	15	560
	c	102,8	100,0	102,9	103,7	100,0	104,7	100,0	100,0	102,4
wieś .....	a	686	19	667	4	-	24	3	30	576
	b	709	19	690	3	-	24	3	32	598
	c	103,4	100,0	103,4	75,0	x	100,0	100,0	106,7	103,8
<i>Gminy wiejskie</i>										
Iwierzycy .....	a	345	17	328	5	-	8	2	16	294
	b	380	18	362	7	-	9	2	16	325
	c	110,1	105,9	110,4	140,0	x	112,5	100,0	100,0	110,5
Ostrów .....										
	a	337	20	317	3	1	11	2	20	275
	b	373	20	353	6	1	12	2	22	305
	c	110,7	100,0	111,4	200,0	100,0	109,1	100,0	110,0	110,9
Wielopole Skrzyńskie .....										
	a	359	13	346	9	-	11	2	16	299
	b	371	13	358	9	-	11	2	19	308
	c	103,3	100,0	103,5	100,0	x	100,0	100,0	118,8	103,0
POWIAT RZESZOWSKI ...										
	a	10036	360	9676	430	52	428	63	342	8221
	b	10256	357	9899	445	54	425	62	357	8391
	c	102,2	99,2	102,3	103,5	103,8	99,3	98,4	104,4	102,1
<i>Gmina miejska</i>										
Dynów .....	a	364	25	339	15	2	27	3	12	275
	b	395	25	370	16	2	28	3	13	302
	c	108,5	100,0	109,1	106,7	100,0	103,7	100,0	108,3	109,8
<i>Gminy miejsko-wiejskie</i>										
Błazowa .....	a	595	20	575	7	2	24	3	23	495
	b	624	20	604	8	2	24	3	27	518
	c	104,9	100,0	105,0	114,3	100,0	100,0	100,0	117,4	104,6
miasto .....	a	192	13	179	5	1	14	3	12	135
	b	198	13	185	5	1	14	3	13	139
	c	103,1	100,0	103,4	100,0	100,0	100,0	100,0	108,3	103,0
wieś .....	a	403	7	396	2	1	10	-	11	360
	b	426	7	419	3	1	10	-	14	379
	c	105,7	100,0	105,8	150,0	100,0	100,0	x	127,3	105,3

**TABL. 14. PODMIOTY GOSPODARKI NARODOWEJ WEDŁUG SEKTORÓW WŁASNOŚCI, FORM PRAWNYCH ORAZ PODREGIONÓW, POWIATÓW I GMIN (cd.)**

WYSZCZEGÓLNIENIE  a - 31 XII 2009 b - 31 XII 2010 c - 2009 = 100	Ogółem	Sektor		Z ogółem					
		publi- czny	pry- watny	spółki handlowe		spółki cywilne	spółdzie- lnie	fundacje, stowa- rzysze- nia i organi- zacje społe- czne	osoby fizyczne prowa- dzące działal- ność gospo- darczą
				razem	w tym z udzia- łem kapitału zagrani- cznego				
POWIAT RZESZOWSKI (dok.)									
<i>Gminy miejsko-wiejskie (dok.)</i>									
Boguchwała .....	a 1233	30	1203	66	9	40	7	39	1034
	b 1294	32	1262	67	11	40	7	42	1086
	c 104,9	106,7	104,9	101,5	122,2	100,0	100,0	107,7	105,0
miasto .....	a 481	12	469	40	9	19	6	17	380
	b 497	14	483	41	11	19	6	18	390
	c 103,3	116,7	103,0	102,5	122,2	100,0	100,0	105,9	102,6
wieś .....	a 752	18	734	26	-	21	1	22	654
	b 797	18	779	26	-	21	1	24	696
	c 106,0	100,0	106,1	100,0	x	100,0	100,0	109,1	106,4
Głogów Małopolski .....	a 1364	36	1328	108	16	64	5	47	1084
	b 1396	34	1362	117	16	66	5	47	1103
	c 102,3	94,4	102,6	108,3	100,0	103,1	100,0	100,0	101,8
miasto .....	a 478	12	466	15	3	28	4	14	395
	b 512	12	500	16	3	29	4	14	424
	c 107,1	100,0	107,3	106,7	100,0	103,6	100,0	100,0	107,3
wieś .....	a 886	24	862	93	13	36	1	33	689
	b 884	22	862	101	13	37	1	33	679
	c 99,8	91,7	100,0	108,6	100,0	102,8	100,0	100,0	98,5
Sokołów Małopolski .....	a 820	48	772	23	3	35	10	29	651
	b 871	48	823	24	3	35	10	29	697
	c 106,2	100,0	106,6	104,3	100,0	100,0	100,0	100,0	107,1
miasto .....	a 336	18	318	13	3	23	5	12	257
	b 348	18	330	13	3	22	5	12	267
	c 103,6	100,0	103,8	100,0	100,0	95,7	100,0	100,0	103,9
wieś .....	a 484	30	454	10	-	12	5	17	394
	b 523	30	493	11	-	13	5	17	430
	c 108,1	100,0	108,6	110,0	x	108,3	100,0	100,0	109,1
Tyczyn .....	a 1120	23	1097	48	4	51	6	31	948
	b 800	17	783	37	4	36	5	25	667
	c 71,4	73,9	71,4	77,1	100,0	70,6	83,3	80,6	70,4
miasto .....	a 300	13	287	18	2	18	5	12	229
	b 313	13	300	21	2	16	5	13	239
	c 104,3	100,0	104,5	116,7	100,0	88,9	100,0	108,3	104,4
wieś .....	a 820	10	810	30	2	33	1	19	719
	b 487	4	483	16	2	20	-	12	428
	c 59,4	40,0	59,6	53,3	100,0	60,6	x	63,2	59,5
<i>Gminy wiejskie</i>									
Chmielnik .....	a 325	12	313	9	2	9	3	23	260
	b 350	13	337	9	2	10	3	24	281
	c 107,7	108,3	107,7	100,0	100,0	111,1	100,0	104,3	108,1
Dynów .....	a 271	20	251	5	1	4	2	19	214
	b 292	20	272	5	1	4	2	20	234
	c 107,7	100,0	108,4	100,0	100,0	100,0	100,0	105,3	109,3
Hyżne .....	a 274	14	260	3	1	10	2	18	216
	b 308	14	294	3	1	9	2	21	245
	c 112,4	100,0	113,1	100,0	100,0	90,0	100,0	116,7	113,4
Kamień .....	a 263	18	245	7	-	6	3	13	209
	b 280	20	260	8	-	7	3	13	221
	c 106,5	111,1	106,1	114,3	x	116,7	100,0	100,0	105,7
Krasne .....	a 916	22	894	39	8	45	2	17	781
	b 985	22	963	41	8	47	2	19	843
	c 107,5	100,0	107,7	105,1	100,0	104,4	100,0	111,8	107,9
Lubenia .....	a 272	9	263	4	-	13	4	8	231
	b 291	9	282	6	-	14	4	9	245
	c 107,0	100,0	107,2	150,0	x	107,7	100,0	112,5	106,1

**TABL. 14. PODMIOTY GOSPODARKI NARODOWEJ WEDŁUG SEKTORÓW WŁASNOŚCI, FORM PRAWNYCH ORAZ PODREGIONÓW, POWIATÓW I GMIN (cd.)**

WYSZCZEGÓLNIENIE  a - 31 XII 2009 b - 31 XII 2010 c - 2009 = 100	Ogółem	Sektor		Z ogółem						
		publi- czny	pry- watny	spółki handlowe		spółki cywilne	spółdzie- lnie	fundacje, stowa- rzysze- nia i organi- zacje społec- zne	osoby fizyczne prowa- dzące działal- ność gospo- darczą	
				razem	w tym z udzia- łem kapitału zagrani- cznego					
POWIAT RZESZOWSKI (dok.) <i>Gminy wiejskie (dok.)</i>										
Swilcza .....	a 962	41	921	36	1	34	4	29	803	
	b 1001	41	960	36	1	33	4	31	839	
	c 104,1	100,0	104,2	100,0	100,0	97,1	100,0	106,9	104,5	
Trzebownisko .....	a 1257	42	1215	60	3	66	9	34	1020	
	b 1369	42	1327	68	3	72	9	37	1110	
	c 108,9	100,0	109,2	113,3	100,0	109,1	100,0	108,8	108,8	
POWIAT STRYŻOWSKI	a 3101	178	2923	81	11	130	19	118	2468	
	b 3358	184	3174	82	12	133	19	126	2699	
	c 108,3	103,4	108,6	101,2	109,1	102,3	100,0	106,8	109,4	
<i>Gmina miejsko-wiejska</i>										
Strzyżów .....	a 1144	73	1071	34	3	52	7	41	904	
	b 1240	76	1164	33	3	54	7	47	986	
	c 108,4	104,1	108,7	97,1	100,0	103,8	100,0	114,6	109,1	
miasto .....	a 699	48	651	29	2	40	6	19	538	
	b 741	48	693	28	2	41	6	24	571	
	c 106,0	100,0	106,5	96,6	100,0	102,5	100,0	126,3	106,1	
wieś .....	a 445	25	420	5	1	12	1	22	366	
	b 499	28	471	5	1	13	1	23	415	
	c 112,1	112,0	112,1	100,0	100,0	108,3	100,0	104,5	113,4	
<i>Gminy wiejskie</i>										
Czudec .....	a 607	29	578	21	2	28	3	17	495	
	b 678	30	648	20	2	28	3	17	563	
	c 111,7	103,4	112,1	95,2	100,0	100,0	100,0	100,0	113,7	
Frysztak .....	a 565	31	534	14	3	23	2	25	447	
	b 597	32	565	16	4	22	2	26	476	
	c 105,7	103,2	105,8	114,3	133,3	95,7	100,0	104,0	106,5	
Niebylec .....	a 451	28	423	7	2	18	2	15	368	
	b 485	29	456	8	2	20	2	16	397	
	c 107,5	103,6	107,8	114,3	100,0	111,1	100,0	106,7	107,9	
Wiśniowa .....	a 334	17	317	5	1	9	5	20	254	
	b 358	17	341	5	1	9	5	20	277	
	c 107,2	100,0	107,6	100,0	100,0	100,0	100,0	100,0	109,1	
Miasto na prawach powiatu:										
Rzeszów .....	a 19775	525	19250	2000	214	1882	70	672	14060	
	b 21177	525	20652	2180	223	1935	70	699	15170	
	c 107,1	100,0	107,3	109,0	104,2	102,8	100,0	104,0	107,9	
<b>Podregion tarnobrzeski.....</b>	<b>a 41143</b>	<b>1634</b>	<b>39509</b>	<b>1894</b>	<b>259</b>	<b>3061</b>	<b>194</b>	<b>1474</b>	<b>31983</b>	
	<b>b 43315</b>	<b>1680</b>	<b>41635</b>	<b>1985</b>	<b>273</b>	<b>3092</b>	<b>196</b>	<b>1543</b>	<b>33843</b>	
	<b>c 105,3</b>	<b>102,8</b>	<b>105,4</b>	<b>104,8</b>	<b>105,4</b>	<b>101,0</b>	<b>101,0</b>	<b>104,7</b>	<b>105,8</b>	
POWIAT DĘBICKI .....	a 8040	363	7677	433	50	491	36	328	6192	
	b 8546	364	8182	462	52	495	36	342	6644	
	c 106,3	100,3	106,6	106,7	104,0	100,8	100,0	104,3	107,3	
<i>Gmina miejska</i>										
Dębica .....	a 3980	141	3839	287	34	340	20	123	2975	
	b 4174	141	4033	300	35	342	20	132	3143	
	c 104,9	100,0	105,1	104,5	102,9	100,6	100,0	107,3	105,6	

**TABL. 14. PODMIOTY GOSPODARKI NARODOWEJ WEDŁUG SEKTORÓW WŁASNOŚCI, FORM PRAWNYCH ORAZ PODREGIONÓW, POWIATÓW I GMIN (cd.)**

WYSZCZEGÓLNIENIE  a - 31 XII 2009 b - 31 XII 2010 c - 2009 = 100	Ogółem	Sektor		Z ogółem						
		publi- czny	pry- watny	spółki handlowe		spółki cywilne	spółdzie- lnie	fundacje, stowa- rzysze- nia i organi- zacje społe- czne	osoby fizyczne prowa- dzące działal- ność gospo- darczą	
				razem	w tym z udzia- łem kapitału zagrani- cznego					
<b>POWIAT DĘBICKI (dok.)</b>										
<i>Gminy miejsko-wiejskie</i>										
Brzostek .....	a	459	32	427	16	4	8	2	37	348
	b	498	32	466	18	4	9	2	40	380
	c	108,5	100,0	109,1	112,5	100,0	112,5	100,0	108,1	109,2
miasto .....	a	195	17	178	10	2	2	1	14	145
	b	198	17	181	11	2	2	1	15	145
	c	101,5	100,0	101,7	110,0	100,0	100,0	100,0	107,1	100,0
wieś .....	a	264	15	249	6	2	6	1	23	203
	b	300	15	285	7	2	7	1	25	235
	c	113,6	100,0	114,5	116,7	100,0	116,7	100,0	108,7	115,8
Pilzno .....	a	878	44	834	28	2	44	4	36	703
	b	936	44	892	30	2	44	4	35	760
	c	106,6	100,0	107,0	107,1	100,0	100,0	100,0	97,2	108,1
miasto .....	a	385	11	374	18	1	28	2	10	310
	b	409	11	398	20	1	28	2	10	332
	c	106,2	100,0	106,4	111,1	100,0	100,0	100,0	100,0	107,1
wieś .....	a	493	33	460	10	1	16	2	26	393
	b	527	33	494	10	1	16	2	25	428
	c	106,9	100,0	107,4	100,0	100,0	100,0	100,0	96,2	108,9
<i>Gminy wiejskie</i>										
Czarna .....	a	639	36	603	10	-	16	2	24	523
	b	674	36	638	11	-	18	2	25	552
	c	105,5	100,0	105,8	110,0	x	112,5	100,0	104,2	105,5
Dębica .....	a	1242	53	1189	56	6	48	4	57	1000
	b	1334	54	1280	64	7	46	4	58	1084
	c	107,4	101,9	107,7	114,3	116,7	95,8	100,0	101,8	108,4
Jodłowa .....	a	179	19	160	2	-	5	2	15	132
	b	198	19	179	3	-	5	2	15	150
	c	110,6	100,0	111,9	150,0	x	100,0	100,0	100,0	113,6
Żyraków .....	a	663	38	625	34	4	30	2	36	511
	b	732	38	694	36	4	31	2	37	575
	c	110,4	100,0	111,0	105,9	100,0	103,3	100,0	102,8	112,5
<b>POWIAT LEŻAJSKI .....</b>										
	a	3748	167	3581	118	15	198	27	156	2948
	b	3983	166	3817	121	15	201	29	163	3153
	c	106,3	99,4	106,6	102,5	100,0	101,5	107,4	104,5	107,0
<i>Gmina miejska</i>										
Leżajsk .....	a	1452	63	1389	62	10	126	12	50	1087
	b	1529	63	1466	63	10	127	13	52	1153
	c	105,3	100,0	105,5	101,6	100,0	100,8	108,3	104,0	106,1
<i>Gmina miejsko-wiejska</i>										
Nowa Sarzyna .....	a	868	39	829	34	4	38	4	31	669
	b	958	38	920	35	4	38	4	34	750
	c	110,4	97,4	111,0	102,9	100,0	100,0	100,0	109,7	112,1
miasto .....	a	369	23	346	28	3	18	3	9	249
	b	390	23	367	28	3	18	3	9	268
	c	105,7	100,0	106,1	100,0	100,0	100,0	100,0	100,0	107,6
wieś .....	a	499	16	483	6	1	20	1	22	420
	b	568	15	553	7	1	20	1	25	482
	c	113,8	93,8	114,5	116,7	100,0	100,0	100,0	113,6	114,8
<i>Gminy wiejskie</i>										
Grodzisko Dolne .....	a	331	20	311	4	-	7	3	21	271
	b	343	20	323	4	-	7	3	22	281
	c	103,6	100,0	103,9	100,0	x	100,0	100,0	104,8	103,7
Kuryłówka .....	a	267	15	252	2	-	6	2	15	221
	b	283	15	268	2	-	7	2	15	235
	c	106,0	100,0	106,3	100,0	x	116,7	100,0	100,0	106,3
Leżajsk .....	a	830	30	800	16	1	21	6	39	700
	b	870	30	840	17	1	22	7	40	734
	c	104,8	100,0	105,0	106,3	100,0	104,8	116,7	102,6	104,9

**TABL. 14. PODMIOTY GOSPODARKI NARODOWEJ WEDŁUG SEKTORÓW WŁASNOŚCI, FORM PRAWNYCH ORAZ PODREGIONÓW, POWIATÓW I GMIN (cd.)**

WYSZCZEGÓLNIENIE  a - 31 XII 2009 b - 31 XII 2010 c - 2009 = 100	Ogółem	Sektor		Z ogółem						
		publi- czny	pry- watny	spółki handlowe		spółki cywilne	spółdzie- lnie	fundacje, stowa- rzysze- nia i organi- zacje społe- czne	osoby fizyczne prowa- dzące działal- ność gospo- darczą	
				razem	w tym z udzia- łem kapitału zagrani- cznego					
<b>POWIAT MIELECKI</b> .....	a	9129	359	8770	491	72	776	39	332	6992
	b	9594	361	9233	517	79	777	38	338	7412
	c	105,1	100,6	105,3	105,3	109,7	100,1	97,4	101,8	106,0
<i>Gmina miejska</i>										
Mielec .....	a	5708	213	5495	384	63	556	20	118	4342
	b	5896	213	5683	403	70	559	20	121	4501
	c	103,3	100,0	103,4	104,9	111,1	100,5	100,0	102,5	103,7
<i>Gminy miejsko-wiejskie</i>										
Przeclaw .....	a	448	24	424	17	1	32	3	28	339
	b	479	25	454	19	1	31	3	29	367
	c	106,9	104,2	107,1	111,8	100,0	96,9	100,0	103,6	108,3
miasto .....	a	-	-	-	-	-	-	-	-	-
	b	121	12	109	6	1	12	3	7	80
	c	x	x	x	x	x	x	x	x	x
wieś .....	a	-	-	-	-	-	-	-	-	-
	b	358	13	345	13	-	19	-	22	287
	c	x	x	x	x	x	x	x	x	x
<b>Radomyśl Wielki</b> .....	a	643	25	618	13	-	29	3	42	512
	b	696	25	671	13	-	31	3	42	562
	c	108,2	100,0	108,6	100,0	x	106,9	100,0	100,0	109,8
miasto .....	a	254	16	238	8	-	17	2	8	197
	b	264	16	248	8	-	18	2	8	206
	c	103,9	100,0	104,2	100,0	x	105,9	100,0	100,0	104,6
wieś .....	a	389	9	380	5	-	12	1	34	315
	b	432	9	423	5	-	13	1	34	356
	c	111,1	100,0	111,3	100,0	x	108,3	100,0	100,0	113,0
<i>Gminy wiejskie</i>										
Borowa .....	a	273	14	259	9	-	21	2	26	197
	b	289	14	275	9	-	20	1	26	215
	c	105,9	100,0	106,2	100,0	x	95,2	50,0	100,0	109,1
<b>Czermin</b> .....	a	317	15	302	7	-	11	2	15	256
	b	345	15	330	6	-	11	2	15	282
	c	108,8	100,0	109,3	85,7	x	100,0	100,0	100,0	110,2
<b>Gawłuszowice</b> .....	a	129	7	122	1	-	9	1	12	96
	b	139	7	132	2	-	9	1	12	105
	c	107,8	100,0	108,2	200,0	x	100,0	100,0	100,0	109,4
<b>Mielec</b> .....	a	717	19	698	31	2	51	2	31	573
	b	792	20	772	34	2	52	2	30	641
	c	110,5	105,3	110,6	109,7	100,0	102,0	100,0	96,8	111,9
<b>Padew Narodowa</b> .....	a	214	9	205	3	-	13	4	15	166
	b	226	9	217	5	-	9	4	15	180
	c	105,6	100,0	105,9	166,7	x	69,2	100,0	100,0	108,4
<b>Tuszów Narodowy</b> .....	a	367	17	350	20	6	23	1	28	273
	b	405	17	388	21	6	24	1	28	309
	c	110,4	100,0	110,9	105,0	100,0	104,3	100,0	100,0	113,2
<b>Wadowice Górne</b> .....	a	313	16	297	6	-	31	1	17	238
	b	327	16	311	5	-	31	1	20	250
	c	104,5	100,0	104,7	83,3	x	100,0	100,0	117,6	105,0
<b>POWIAT NIŻAŃSKI</b> .....	a	3690	171	3519	79	4	185	24	134	3009
	b	3880	172	3708	86	5	184	24	141	3180
	c	105,1	100,6	105,4	108,9	125,0	99,5	100,0	105,2	105,7
<i>Gminy miejsko-wiejskie</i>										
Nisko .....	a	1579	55	1524	46	1	108	10	41	1288
	b	1666	56	1610	53	2	108	10	44	1361
	c	105,5	101,8	105,6	115,2	200,0	100,0	100,0	107,3	105,7
miasto .....	a	1239	44	1195	38	1	96	10	29	996
	b	1293	45	1248	45	2	96	10	31	1037
	c	104,4	102,3	104,4	118,4	200,0	100,0	100,0	106,9	104,1
wieś .....	a	340	11	329	8	-	12	-	12	292
	b	373	11	362	8	-	12	-	13	324
	c	109,7	100,0	110,0	100,0	x	100,0	x	108,3	111,0

**TABL. 14. PODMIOTY GOSPODARKI NARODOWEJ WEDŁUG SEKTORÓW WŁASNOŚCI, FORM PRAWNYCH ORAZ PODREGIONÓW, POWIATÓW I GMIN (cd.)**

WYSZCZEGÓLNIENIE  a - 31 XII 2009 b - 31 XII 2010 c - 2009 = 100	Ogółem	Sektor		Z ogółem					
		publi- czny	pry- watny	spółki handlowe		spółki cywilne	spółdzie- lnie	fundacje, stowa- rzysze- nia i organi- zacje społe- czne	osoby fizyczne prowa- dzące działal- ność gospo- darczą
				razem	w tym z udzia- łem kapitału zagrani- cznego				
POWIAT NIŻAŃSKI (dok.)									
<i>Gminy miejsko-wiejskie (dok.)</i>									
Rudnik nad Sanem .....	a 624	26	598	12	-	38	4	20	514
	b 644	26	618	12	-	37	4	21	534
	c 103,2	100,0	103,3	100,0	x	97,4	100,0	105,0	103,9
miasto .....	a 506	24	482	12	-	35	4	12	411
	b 515	24	491	12	-	34	4	13	420
	c 101,8	100,0	101,9	100,0	x	97,1	100,0	108,3	102,2
wieś .....	a 118	2	116	-	-	3	-	8	103
	b 129	2	127	-	-	3	-	8	114
	c 109,3	100,0	109,5	x	x	100,0	x	100,0	110,7
Ulanów .....	a 399	20	379	3	-	10	2	23	321
	b 418	20	398	3	-	10	2	23	340
	c 104,8	100,0	105,0	100,0	x	100,0	100,0	100,0	105,9
miasto .....	a 122	14	108	2	-	8	1	6	87
	b 126	14	112	2	-	8	1	6	91
	c 103,3	100,0	103,7	100,0	x	100,0	100,0	100,0	104,6
wieś .....	a 277	6	271	1	-	2	1	17	234
	b 292	6	286	1	-	2	1	17	249
	c 105,4	100,0	105,5	100,0	x	100,0	100,0	100,0	106,4
<i>Gminy wiejskie</i>									
Harasiuki .....	a 230	14	216	3	1	4	3	14	186
	b 234	14	220	3	1	4	3	14	190
	c 101,7	100,0	101,9	100,0	100,0	100,0	100,0	100,0	102,2
Jarocin .....	a 240	14	226	5	1	6	1	10	194
	b 254	14	240	5	1	6	1	10	207
	c 105,8	100,0	106,2	100,0	100,0	100,0	100,0	100,0	106,7
Jeżowe .....	a 396	30	366	5	1	9	2	15	326
	b 429	30	399	5	1	9	2	16	358
	c 108,3	100,0	109,0	100,0	100,0	100,0	100,0	106,7	109,8
Krzeszów .....	a 222	12	210	5	-	10	2	11	180
	b 235	12	223	5	-	10	2	13	190
	c 105,9	100,0	106,2	100,0	x	100,0	100,0	118,2	105,6
POWIAT STALOWO- WOLSKI	a 8394	313	8081	406	55	704	39	251	6455
	b 8734	313	8421	420	57	716	40	268	6733
	c 104,1	100,0	104,2	103,4	103,6	101,7	102,6	106,8	104,3
<i>Gmina miejska</i>									
Stalowa Wola	a 6213	217	5996	376	49	598	24	133	4678
	b 6396	216	6180	387	51	608	25	144	4820
	c 102,9	99,5	103,1	102,9	104,1	101,7	104,2	108,3	103,0
<i>Gminy wiejskie</i>									
Bojanów .....	a 254	17	237	-	-	12	2	19	202
	b 287	18	269	-	-	12	2	23	229
	c 113,0	105,9	113,5	x	x	100,0	100,0	121,1	113,4
Pysznica .....	a 506	18	488	8	2	16	1	16	438
	b 557	18	539	9	2	18	1	16	484
	c 110,1	100,0	110,5	112,5	100,0	112,5	100,0	100,0	110,5



**TABL. 14. PODMIOTY GOSPODARKI NARODOWEJ WEDŁUG SEKTORÓW WŁASNOŚCI, FORM PRAWNYCH ORAZ PODREGIONÓW, POWIATÓW I GMIN (dok.)**

WYSZCZEGÓLNIENIE  a - 31 XII 2009 b - 31 XII 2010 c - 2009 = 100	Ogółem	Sektor		Z ogółem						
		publi- czny	pry- watny	spółki handlowe		spółki cywilne	spółdzie- lnie	fundacje, stowa- rzysze- nia i organi- zacje społe- czne	osoby fizyczne prowa- dzące działal- ność gospo- darczą	
				razem	w tym z udzia- łem kapitału zagrani- cznego					
<b>POWIAT STAŁOWO- WOLSKI (dok.)</b>										
<i>Gminy wiejskie (dok.)</i>										
Radomyśl nad Sanem ..... a	387	22	365	4	2	24	4	33	294	
b	405	22	383	4	2	25	4	33	310	
c	104,7	100,0	104,9	100,0	100,0	104,2	100,0	100,0	105,4	
Zaklików .....	a	447	19	428	7	-	27	5	14	363
b	456	19	437	7	-	26	5	14	370	
c	102,0	100,0	102,1	100,0	x	96,3	100,0	100,0	101,9	
Zaleszany .....	a	587	20	567	11	2	27	3	36	480
b	633	20	613	13	2	27	3	38	520	
c	107,8	100,0	108,1	118,2	100,0	100,0	100,0	105,6	108,3	
<b>POWIAT TARNOBRZE- SKI</b>	a	3183	138	3045	95	13	205	12	123	2567
b	3360	140	3220	100	14	206	12	131	2712	
c	105,6	101,4	105,7	105,3	107,7	100,5	100,0	106,5	105,6	
<i>Gminy miejsko-wiejskie</i>										
Baranów Sandomierski .....	a	742	31	711	13	2	43	2	26	619
b	774	31	743	16	3	43	2	29	642	
c	104,3	100,0	104,5	123,1	150,0	100,0	100,0	111,5	103,7	
miasto .....	a	144	13	131	3	1	8	1	6	111
b	153	13	140	3	1	9	1	6	118	
c	106,3	100,0	106,9	100,0	100,0	112,5	100,0	100,0	106,3	
wieś .....	a	598	18	580	10	1	35	1	20	508
b	621	18	603	13	2	34	1	23	524	
c	103,8	100,0	104,0	130,0	200,0	97,1	100,0	115,0	103,1	
Nowa Dęba .....	a	1166	52	1114	56	4	75	5	49	908
b	1236	52	1184	57	4	75	5	52	965	
c	106,0	100,0	106,3	101,8	100,0	100,0	100,0	106,1	106,3	
miasto .....	a	869	40	829	50	3	54	4	27	679
b	916	40	876	49	3	55	4	29	716	
c	105,4	100,0	105,7	98,0	100,0	101,9	100,0	107,4	105,4	
wieś .....	a	297	12	285	6	1	21	1	22	229
b	320	12	308	8	1	20	1	23	249	
c	107,7	100,0	108,1	133,3	100,0	95,2	100,0	104,5	108,7	
<i>Gminy wiejskie</i>										
Gorzyce .....	a	850	29	821	18	7	62	3	34	696
b	894	30	864	19	7	61	3	36	735	
c	105,2	103,4	105,2	105,6	100,0	98,4	100,0	105,9	105,6	
Grębów .....	a	425	26	399	8	-	25	2	14	344
b	456	27	429	8	-	27	2	14	370	
c	107,3	103,8	107,5	100,0	x	108,0	100,0	100,0	107,6	
Miasto na prawach powiatu:										
Tarnobrzeg .....	a	4959	123	4836	272	50	502	17	150	3820
b	5218	164	5054	279	51	513	17	160	4009	
c	105,2	133,3	104,5	102,6	102,0	102,2	100,0	106,7	104,9	

**TABL. 15. PODMIOTY GOSPODARKI NARODOWEJ WEDŁUG WYBRANYCH SEKCJI POLSKIEJ  
KLASYFIKACJI DZIAŁALNOŚCI (PKD) ORAZ PODREGIONÓW, POWIATÓW I GMIN**

WYSZCZEGÓLNIENIE	Ogółem	W tym								
		rolnic- two,le- śnictwo, łowie- ctwo i ryba- ctwo	przemysł		budo- wnictwo	handel; napra- wa po- jazdów samo- chodo- wych <sup>Δ</sup>	zakwa- terowa- nie i gastro- nomia <sup>Δ</sup>	tran- sport i gospo- darka maga- zynowa	działal- ność finan- sowa i ubez- piecze- niowa	działal- ność profes- jonal- na, na- ukowa i techn- iczna
			razem	w tym przet- wórstwo prze- mys- łowe						
a - 31 XII 2009 b - 31 XII 2010 c - 2009 = 100										
<b>WOJEWÓDZTWO .....</b>	<b>a 144999</b>	<b>3352</b>	<b>14456</b>	<b>13843</b>	<b>17275</b>	<b>44429</b>	<b>4082</b>	<b>10414</b>	<b>4555</b>	<b>10798</b>
	<b>b 152618</b>	<b>3417</b>	<b>15392</b>	<b>14674</b>	<b>19008</b>	<b>45628</b>	<b>4297</b>	<b>10623</b>	<b>4507</b>	<b>11597</b>
	<b>c 105,3</b>	<b>101,9</b>	<b>106,5</b>	<b>106,0</b>	<b>110,0</b>	<b>102,7</b>	<b>105,3</b>	<b>102,0</b>	<b>98,9</b>	<b>107,4</b>
<b>Podregion krośnieński ...</b>	<b>a 33924</b>	<b>1554</b>	<b>3414</b>	<b>3278</b>	<b>4021</b>	<b>9818</b>	<b>1279</b>	<b>2355</b>	<b>943</b>	<b>2172</b>
	<b>b 35654</b>	<b>1586</b>	<b>3610</b>	<b>3452</b>	<b>4453</b>	<b>10151</b>	<b>1366</b>	<b>2337</b>	<b>934</b>	<b>2389</b>
	<b>c 105,1</b>	<b>102,1</b>	<b>105,7</b>	<b>105,3</b>	<b>110,7</b>	<b>103,4</b>	<b>106,8</b>	<b>99,2</b>	<b>99,0</b>	<b>110,0</b>
<b>POWIAT BIESZCZADZKI</b>	<b>a 2047</b>	<b>386</b>	<b>172</b>	<b>160</b>	<b>198</b>	<b>430</b>	<b>137</b>	<b>138</b>	<b>29</b>	<b>79</b>
	<b>b 2159</b>	<b>397</b>	<b>171</b>	<b>160</b>	<b>231</b>	<b>460</b>	<b>151</b>	<b>128</b>	<b>30</b>	<b>88</b>
	<b>c 105,5</b>	<b>102,8</b>	<b>99,4</b>	<b>100,0</b>	<b>116,7</b>	<b>107,0</b>	<b>110,2</b>	<b>92,8</b>	<b>103,4</b>	<b>111,4</b>
<i>Gmina miejsko-wiejska</i>										
<i>Ustrzyki Dolne .....</i>	<i>a 1531</i>	<i>167</i>	<i>126</i>	<i>118</i>	<i>176</i>	<i>382</i>	<i>97</i>	<i>103</i>	<i>25</i>	<i>67</i>
	<i>b 1621</i>	<i>174</i>	<i>130</i>	<i>123</i>	<i>206</i>	<i>405</i>	<i>107</i>	<i>94</i>	<i>26</i>	<i>74</i>
	<i>c 105,9</i>	<i>104,2</i>	<i>103,2</i>	<i>104,2</i>	<i>117,0</i>	<i>106,0</i>	<i>110,3</i>	<i>91,3</i>	<i>104,0</i>	<i>110,4</i>
<i>miasto .....</i>	<i>a 999</i>	<i>43</i>	<i>71</i>	<i>69</i>	<i>123</i>	<i>274</i>	<i>58</i>	<i>63</i>	<i>19</i>	<i>56</i>
	<i>b 1064</i>	<i>51</i>	<i>74</i>	<i>72</i>	<i>142</i>	<i>294</i>	<i>68</i>	<i>53</i>	<i>22</i>	<i>58</i>
	<i>c 106,5</i>	<i>118,6</i>	<i>104,2</i>	<i>104,3</i>	<i>115,4</i>	<i>107,3</i>	<i>117,2</i>	<i>84,1</i>	<i>115,8</i>	<i>103,6</i>
<i>wieś .....</i>	<i>a 532</i>	<i>124</i>	<i>55</i>	<i>49</i>	<i>53</i>	<i>108</i>	<i>39</i>	<i>40</i>	<i>6</i>	<i>11</i>
	<i>b 557</i>	<i>123</i>	<i>56</i>	<i>51</i>	<i>64</i>	<i>111</i>	<i>39</i>	<i>41</i>	<i>4</i>	<i>16</i>
	<i>c 104,7</i>	<i>99,2</i>	<i>101,8</i>	<i>104,1</i>	<i>120,8</i>	<i>102,8</i>	<i>100,0</i>	<i>102,5</i>	<i>66,7</i>	<i>145,5</i>
<i>Gminy wiejskie</i>										
<i>Czarna .....</i>	<i>a 163</i>	<i>57</i>	<i>15</i>	<i>14</i>	<i>10</i>	<i>17</i>	<i>7</i>	<i>10</i>	<i>2</i>	<i>4</i>
	<i>b 185</i>	<i>61</i>	<i>13</i>	<i>12</i>	<i>11</i>	<i>26</i>	<i>10</i>	<i>11</i>	<i>2</i>	<i>7</i>
	<i>c 113,5</i>	<i>107,0</i>	<i>86,7</i>	<i>85,7</i>	<i>110,0</i>	<i>152,9</i>	<i>142,9</i>	<i>110,0</i>	<i>100,0</i>	<i>175,0</i>
<i>Lutowiska .....</i>	<i>a 353</i>	<i>162</i>	<i>31</i>	<i>28</i>	<i>12</i>	<i>31</i>	<i>33</i>	<i>25</i>	<i>2</i>	<i>8</i>
	<i>b 353</i>	<i>162</i>	<i>28</i>	<i>25</i>	<i>14</i>	<i>29</i>	<i>34</i>	<i>23</i>	<i>2</i>	<i>7</i>
	<i>c 100,0</i>	<i>100,0</i>	<i>90,3</i>	<i>89,3</i>	<i>116,7</i>	<i>93,5</i>	<i>103,0</i>	<i>92,0</i>	<i>100,0</i>	<i>87,5</i>
<b>POWIAT BRZOZOWSKI</b>	<b>a 3454</b>	<b>113</b>	<b>367</b>	<b>354</b>	<b>777</b>	<b>849</b>	<b>56</b>	<b>252</b>	<b>88</b>	<b>174</b>
	<b>b 3687</b>	<b>104</b>	<b>405</b>	<b>390</b>	<b>838</b>	<b>913</b>	<b>57</b>	<b>252</b>	<b>91</b>	<b>190</b>
	<b>c 106,7</b>	<b>92,0</b>	<b>110,4</b>	<b>110,2</b>	<b>107,9</b>	<b>107,5</b>	<b>101,8</b>	<b>100,0</b>	<b>103,4</b>	<b>109,2</b>
<i>Gmina miejsko-wiejska</i>										
<i>Brzozów .....</i>	<i>a 1572</i>	<i>28</i>	<i>141</i>	<i>139</i>	<i>290</i>	<i>441</i>	<i>26</i>	<i>92</i>	<i>49</i>	<i>95</i>
	<i>b 1690</i>	<i>32</i>	<i>158</i>	<i>156</i>	<i>313</i>	<i>479</i>	<i>26</i>	<i>93</i>	<i>48</i>	<i>107</i>
	<i>c 107,5</i>	<i>114,3</i>	<i>112,1</i>	<i>112,2</i>	<i>107,9</i>	<i>108,6</i>	<i>100,0</i>	<i>101,1</i>	<i>98,0</i>	<i>112,6</i>
<i>miasto .....</i>	<i>a 776</i>	<i>11</i>	<i>66</i>	<i>64</i>	<i>95</i>	<i>234</i>	<i>6</i>	<i>29</i>	<i>23</i>	<i>62</i>
	<i>b 807</i>	<i>11</i>	<i>67</i>	<i>65</i>	<i>97</i>	<i>253</i>	<i>7</i>	<i>25</i>	<i>21</i>	<i>64</i>
	<i>c 104,0</i>	<i>100,0</i>	<i>101,5</i>	<i>101,6</i>	<i>102,1</i>	<i>108,1</i>	<i>116,7</i>	<i>86,2</i>	<i>91,3</i>	<i>103,2</i>
<i>wieś .....</i>	<i>a 796</i>	<i>17</i>	<i>75</i>	<i>75</i>	<i>195</i>	<i>207</i>	<i>20</i>	<i>63</i>	<i>26</i>	<i>33</i>
	<i>b 883</i>	<i>21</i>	<i>91</i>	<i>91</i>	<i>216</i>	<i>226</i>	<i>19</i>	<i>68</i>	<i>27</i>	<i>43</i>
	<i>c 110,9</i>	<i>123,5</i>	<i>121,3</i>	<i>121,3</i>	<i>110,8</i>	<i>109,2</i>	<i>95,0</i>	<i>107,9</i>	<i>103,8</i>	<i>130,3</i>
<i>Gminy wiejskie</i>										
<i>Domaradz .....</i>	<i>a 285</i>	<i>7</i>	<i>34</i>	<i>34</i>	<i>98</i>	<i>52</i>	<i>4</i>	<i>17</i>	<i>10</i>	<i>15</i>
	<i>b 286</i>	<i>5</i>	<i>33</i>	<i>33</i>	<i>97</i>	<i>52</i>	<i>4</i>	<i>17</i>	<i>9</i>	<i>14</i>
	<i>c 100,4</i>	<i>71,4</i>	<i>97,1</i>	<i>97,1</i>	<i>99,0</i>	<i>100,0</i>	<i>100,0</i>	<i>100,0</i>	<i>90,0</i>	<i>93,3</i>
<i>Dydnia .....</i>	<i>a 404</i>	<i>29</i>	<i>30</i>	<i>27</i>	<i>97</i>	<i>104</i>	<i>5</i>	<i>50</i>	<i>5</i>	<i>18</i>
	<i>b 410</i>	<i>26</i>	<i>34</i>	<i>31</i>	<i>99</i>	<i>101</i>	<i>6</i>	<i>46</i>	<i>7</i>	<i>18</i>
	<i>c 101,5</i>	<i>89,7</i>	<i>113,3</i>	<i>114,8</i>	<i>102,1</i>	<i>97,1</i>	<i>120,0</i>	<i>92,0</i>	<i>140,0</i>	<i>100,0</i>
<i>Haczów .....</i>	<i>a 505</i>	<i>10</i>	<i>56</i>	<i>53</i>	<i>133</i>	<i>108</i>	<i>10</i>	<i>34</i>	<i>16</i>	<i>25</i>
	<i>b 557</i>	<i>7</i>	<i>64</i>	<i>61</i>	<i>154</i>	<i>123</i>	<i>11</i>	<i>33</i>	<i>14</i>	<i>25</i>
	<i>c 110,3</i>	<i>70,0</i>	<i>114,3</i>	<i>115,1</i>	<i>115,8</i>	<i>113,9</i>	<i>110,0</i>	<i>97,1</i>	<i>87,5</i>	<i>100,0</i>

**TABL. 15. PODMIOTY GOSPODARKI NARODOWEJ WEDŁUG WYBRANYCH SEKCJI POLSKIEJ KLASYFIKACJI DZIAŁALNOŚCI (PKD) ORAZ PODREGIONÓW, POWIATÓW I GMIN (cd.)**

WYSZCZEGÓLNIENIE	Ogółem	W tym								
		rolnictwo, leśnictwo, łowiectwo i rybactwo	przemysł		budownictwo	handel; naprawa pojazdów samochodowych <sup>Δ</sup>	zakwaterowanie i gastronomia <sup>Δ</sup>	transport i gospodarka magazynowa	działalność finansowa i ubezpieczeniowa	działalność profesjonalna, naukowa i techniczna
			razem	w tym przetwórstwo przemysłowe						
<i>a</i> - 31 XII 2009 <i>b</i> - 31 XII 2010 <i>c</i> - 2009 = 100										
<b>POWIAT BRZÓZOWSKI (dok.)</b>										
<i>Gminy wiejskie (dok.)</i>										
Jasienica Rosielna .....	<i>a</i> 331	11	55	52	72	84	3	25	5	12
	<i>b</i> 370	9	66	62	79	89	4	28	10	14
	<i>c</i> 111,8	81,8	120,0	119,2	109,7	106,0	133,3	112,0	200,0	116,7
Nozdrzec .....	<i>a</i> 357	28	51	49	87	60	8	34	3	9
	<i>b</i> 374	25	50	47	96	69	6	35	3	12
	<i>c</i> 104,8	89,3	98,0	95,9	110,3	115,0	75,0	102,9	100,0	133,3
<b>POWIAT JASIELSKI .....</b>	<i>a</i> 7270	148	785	748	761	2454	178	533	184	493
	<i>b</i> 7617	148	837	794	860	2506	182	522	185	555
	<i>c</i> 104,8	100,0	106,6	106,1	113,0	102,1	102,2	97,9	100,0	112,6
<i>Gmina miejska</i>										
Jasło .....	<i>a</i> 3634	23	320	302	285	1270	91	209	110	342
	<i>b</i> 3743	23	328	308	309	1297	89	200	109	376
	<i>c</i> 103,0	100,0	102,5	102,0	108,4	102,1	97,8	95,7	99,1	109,9
<i>Gmina miejsko-wiejska</i>										
Kołaczyce .....	<i>a</i> 343	10	34	33	55	103	12	15	12	22
	<i>b</i> 387	10	10	39	67	111	12	18	16	26
	<i>c</i> 112,8	100,0	117,6	118,2	121,8	107,8	100,0	120,0	133,3	118,2
miasto .....	<i>a</i> x	x	x	x	x	x	x	x	x	x
	<i>b</i> 100	-	13	12	15	24	4	4	5	7
	<i>c</i> x	x	x	x	x	x	x	x	x	x
wieś .....	<i>a</i> x	x	x	x	x	x	x	x	x	x
	<i>b</i> 287	10	27	27	52	87	8	14	11	19
	<i>c</i> x	x	x	x	x	x	x	x	x	x
<i>Gminy wiejskie</i>										
Brzyska .....	<i>a</i> 247	5	19	19	50	88	1	24	4	4
	<i>b</i> 259	3	24	24	53	84	2	24	5	5
	<i>c</i> 104,9	60,0	126,3	126,3	106,0	95,5	200,0	100,0	125,0	125,0
Dębowiec .....	<i>a</i> 403	7	59	55	64	120	10	29	8	17
	<i>b</i> 432	8	64	60	73	122	8	30	7	21
	<i>c</i> 107,2	114,3	108,5	109,1	114,1	101,7	80,0	103,4	87,5	123,5
Jasło .....	<i>a</i> 859	26	102	96	103	316	16	86	18	44
	<i>b</i> 919	26	114	106	118	321	18	82	22	51
	<i>c</i> 107,0	100,0	111,8	110,4	114,6	101,6	112,5	95,3	122,2	115,9
Krempna .....	<i>a</i> 105	28	8	7	7	15	6	6	-	2
	<i>b</i> 109	27	8	7	6	15	6	8	-	2
	<i>c</i> 103,8	96,4	100,0	100,0	85,7	100,0	100,0	133,3	x	100,0
Nowy Żmigród .....	<i>a</i> 454	20	43	43	46	162	12	48	6	22
	<i>b</i> 475	21	47	46	52	176	14	41	5	22
	<i>c</i> 104,6	105,0	109,3	107,0	113,0	108,6	116,7	85,4	83,3	100,0
Osiek Jasielski .....	<i>a</i> 262	10	52	50	25	74	7	42	4	5
	<i>b</i> 264	12	48	46	28	73	8	41	2	5
	<i>c</i> 100,8	120,0	92,3	92,0	112,0	98,6	114,3	97,6	50,0	100,0
Skołyszyn .....	<i>a</i> 561	11	79	76	82	192	17	37	12	20
	<i>b</i> 591	10	88	84	95	191	19	37	11	25
	<i>c</i> 105,3	90,9	111,4	110,5	115,9	99,5	111,8	100,0	91,7	125,0
Tarnowiec .....	<i>a</i> 402	8	69	67	44	114	6	37	10	15
	<i>b</i> 438	8	76	74	59	116	6	41	8	22
	<i>c</i> 109,0	100,0	110,1	110,4	134,1	101,8	100,0	110,8	80,0	146,7

**TABL. 15. PODMIOTY GOSPODARKI NARODOWEJ WEDŁUG WYBRANYCH SEKCJI POLSKIEJ  
KLASYFIKACJI DZIAŁALNOŚCI (PKD) ORAZ PODREGIONÓW, POWIATÓW I GMIN (cd.)**

WYSZCZEGÓLNIENIE  a - 31 XII 2009 b - 31 XII 2010 c - 2009 = 100	Ogółem	W tym								
		rolnic- two,le- śnictwo, łowiectwo i ryba- ctwo	przemysł		budo- wnictwo	handel; napra- wa po- jazdów samo- chodo- wych <sup>A</sup>	zakwa- terowa- nie i gastro- nomia <sup>A</sup>	tran- sport i gospo- darka maga- zynowa	działal- ność finan- sowa i ubez- piecze- niowa	działal- ność profes- jonal- na, na- ukowa i techni- czna
			razem	w tym przet- wórstwo prze- mys- łowe						
<b>POWIAT KROŚNIENSKI</b>	a 6795 b 7171 c 105,5	243 246 101,2	844 889 105,3	809 851 105,2	985 1078 109,4	1952 2020 103,5	224 241 107,6	521 526 101,0	199 198 99,5	321 360 112,1
<i>Gminy miejsko-wiejskie</i>										
Dukla .....	a 866 b 798 c 92,1	74 39 52,7	78 80 102,6	68 71 104,4	114 108 94,7	234 218 93,2	20 18 90,0	81 76 93,8	23 18 78,3	26 29 111,5
miasto .....	a 229 b 233 c 101,7	5 5 100,0	23 25 108,7	22 24 109,1	16 13 81,3	67 67 100,0	9 9 100,0	19 19 100,0	6 4 66,7	10 13 130,0
wieś .....	a 637 b 565 c 88,7	69 34 49,3	55 55 100,0	46 47 102,2	98 95 96,9	167 151 90,4	11 9 81,8	62 57 91,9	17 14 82,4	16 16 100,0
Iwonicz-Zdrój .....	a 737 b 755 c 102,4	18 17 94,4	67 67 100,0	65 65 100,0	133 141 106,0	186 196 105,4	46 47 102,2	38 39 102,6	19 20 105,3	31 30 96,8
miasto .....	a 253 b 252 c 99,6	2 3 150,0	11 13 118,2	10 12 120,0	19 21 110,5	56 53 94,6	33 32 97,0	6 5 83,3	4 5 125,0	9 10 111,1
wieś .....	a 484 b 503 c 103,9	16 14 87,5	56 54 96,4	55 53 96,4	114 120 105,3	130 143 110,0	13 15 115,4	32 34 106,3	15 15 100,0	22 20 90,9
Jedlicze .....	a 868 b 920 c 106,0	19 21 110,5	110 120 109,1	106 114 107,5	90 99 110,0	248 264 106,5	20 22 110,0	90 88 97,8	28 25 89,3	55 63 114,5
miasto .....	a 425 b 460 c 108,2	6 8 133,3	57 62 108,8	55 59 107,3	35 38 108,6	127 132 103,9	10 13 130,0	39 38 97,4	15 14 93,3	33 40 121,2
wieś .....	a 443 b 460 c 103,8	13 13 100,0	53 58 109,4	51 55 107,8	55 61 110,9	121 132 109,1	10 9 90,0	51 50 98,0	13 11 84,6	22 23 104,5
Rymanów .....	a 1117 b 1166 c 104,4	53 58 109,4	110 112 101,8	106 108 101,9	210 217 103,3	298 306 102,7	54 59 109,3	71 73 102,8	31 32 103,2	62 67 108,1
miasto .....	a 355 b 379 c 106,8	4 5 125,0	47 49 104,3	46 47 102,2	48 52 108,3	110 114 103,6	10 12 120,0	20 19 95,0	14 14 100,0	26 30 115,4
wieś .....	a 762 b 787 c 103,3	49 53 108,2	63 63 100,0	60 61 101,7	162 165 101,9	188 192 102,1	44 47 106,8	51 54 105,9	17 18 105,9	36 37 102,8
<i>Gminy wiejskie</i>										
Chorkówka .....	a 673 b 732 c 108,8	18 16 88,9	84 92 109,5	81 88 108,6	96 113 117,7	212 225 106,1	18 23 127,8	49 52 106,1	22 20 90,9	30 35 116,7
Jaśliśka .....	a x b 96 c x	x 33 x	x 7 x	x 6 x	x 14 x	x 12 x	x 2 x	x 3 x	x - x	x 2 x
Korczyna .....	a 704 b 756 c 107,4	24 26 108,3	104 110 105,8	100 106 106,0	98 110 112,2	203 204 100,5	17 19 111,8	57 57 100,0	19 20 105,3	42 50 119,0
Krościenko Wyżne .....	a 447 b 467 c 104,5	4 3 75,0	74 72 97,3	74 72 97,3	60 69 115,0	136 143 105,1	9 7 77,8	37 37 100,0	12 10 83,3	25 25 100,0

**TABL. 15. PODMIOTY GOSPODARKI NARODOWEJ WEDŁUG WYBRANYCH SEKCJI POLSKIEJ  
KLASYFIKACJI DZIAŁALNOŚCI (PKD) ORAZ PODREGIONÓW, POWIATÓW I GMIN (cd.)**

WYSZCZEGÓLNIENIE	Ogółem	W tym								
		rolnic- two, le- śnictwo, łowiectwo i ryba- ctwo	przemysł		budo- wnictwo	handel; napra- wa po- jazdów samo- chodo- wych <sup>Δ</sup>	zakwa- terowa- nie i gastro- nomia <sup>Δ</sup>	tran- sport i gospo- darka maga- zynowa	działal- ność finan- sowa i ubez- piecze- niowa	działal- ność profes- jonal- na, na- ukowa i techni- czna
			razem	w tym przet- wórstwo prze- mys- łowe						
<i>a - 31 XII 2009</i> <i>b - 31 XII 2010</i> <i>c - 2009 = 100</i>										
<b>POWIAT KROŚNIENSKI</b> (dok.)										
<i>Gminy wiejskie (dok.)</i>										
Miejsce Piastowe .....	<i>a</i> 841	13	143	141	112	249	26	49	33	31
	<i>b</i> 896	14	149	147	124	263	27	49	41	36
	<i>c</i> 106,5	107,7	104,2	104,3	110,7	105,6	103,8	100,0	124,2	116,1
Wojaszówka .....	<i>a</i> 542	20	74	68	72	186	14	49	12	19
	<i>b</i> 585	19	80	74	83	189	17	52	12	23
	<i>c</i> 107,9	95,0	108,1	108,8	115,3	101,6	121,4	106,1	100,0	121,1
<b>POWIAT LESKI</b> .....	<i>a</i> 2509	301	191	185	230	586	299	134	43	111
	<i>b</i> 2630	312	204	192	260	591	329	133	42	113
	<i>c</i> 104,8	103,7	106,8	103,8	113,0	100,9	110,0	99,3	97,7	101,8
<i>Gmina miejsko-wiejska</i>										
Lesko .....	<i>a</i> 1080	54	81	78	116	310	42	63	30	71
	<i>b</i> 1100	54	86	79	128	298	47	61	27	72
	<i>c</i> 101,9	100,0	106,2	101,3	110,3	96,1	111,9	96,8	90,0	101,4
miasto .....	<i>a</i> 706	12	41	39	65	209	29	36	20	53
	<i>b</i> 714	13	48	42	68	203	31	35	18	51
	<i>c</i> 101,1	108,3	117,1	107,7	104,6	97,1	106,9	97,2	90,0	96,2
wieś .....	<i>a</i> 374	42	40	39	51	101	13	27	10	18
	<i>b</i> 386	41	38	37	60	95	16	26	9	21
	<i>c</i> 103,2	97,6	95,0	94,9	117,6	94,1	123,1	96,3	90,0	116,7
<i>Gminy wiejskie</i>										
Baligród .....	<i>a</i> 286	87	30	30	39	43	18	14	4	8
	<i>b</i> 307	92	31	31	45	44	17	14	4	10
	<i>c</i> 107,3	105,7	103,3	103,3	115,4	102,3	94,4	100,0	100,0	125,0
Cisna .....	<i>a</i> 263	74	13	13	16	26	65	10	-	4
	<i>b</i> 276	72	18	17	17	29	66	9	2	5
	<i>c</i> 104,9	97,3	138,5	130,8	106,3	111,5	101,5	90,0	0,0	125,0
Olszanica .....	<i>a</i> 357	27	42	41	28	95	22	30	4	10
	<i>b</i> 380	30	43	42	34	103	22	31	4	10
	<i>c</i> 106,4	111,1	102,4	102,4	121,4	108,4	100,0	103,3	100,0	100,0
Solina .....	<i>a</i> 523	59	25	23	31	112	152	17	5	18
	<i>b</i> 567	64	26	23	36	117	177	18	5	16
	<i>c</i> 108,4	108,5	104,0	100,0	116,1	104,5	116,4	105,9	100,0	88,9
<b>POWIAT SANOCKI</b> .....	<i>a</i> 6571	343	563	536	688	1893	243	454	189	485
	<i>b</i> 6955	356	601	570	774	1999	253	463	182	525
	<i>c</i> 105,8	103,8	106,7	106,3	112,5	105,6	104,1	102,0	96,3	108,2
<i>Gmina miejska</i>										
Sanok .....	<i>a</i> 3663	38	275	263	309	1160	135	217	128	371
	<i>b</i> 3817	40	300	287	329	1194	138	221	130	386
	<i>c</i> 104,2	105,3	109,1	109,1	106,5	102,9	102,2	101,8	101,6	104,0
<i>Gmina miejsko-wiejska</i>										
Zagórz .....	<i>a</i> 700	58	79	77	68	185	21	47	10	40
	<i>b</i> 763	62	83	79	85	207	21	54	9	47
	<i>c</i> 109,0	106,9	105,1	102,6	125,0	111,9	100,0	114,9	90,0	117,5
miasto .....	<i>a</i> 368	13	44	42	35	111	17	18	5	27
	<i>b</i> 397	12	48	44	40	121	16	22	4	31
	<i>c</i> 107,9	92,3	109,1	104,8	114,3	109,0	94,1	122,2	80,0	114,8
wieś .....	<i>a</i> 332	45	35	35	33	74	4	29	5	13
	<i>b</i> 366	50	35	35	45	86	5	32	5	16
	<i>c</i> 110,2	111,1	100,0	100,0	136,4	116,2	125,0	110,3	100,0	123,1

**TABL. 15. PODMIOTY GOSPODARKI NARODOWEJ WEDŁUG WYBRANYCH SEKCJI POLSKIEJ  
KLASYFIKACJI DZIAŁALNOŚCI (PKD) ORAZ PODREGIONÓW, POWIATÓW I GMIN (cd.)**

WYSZCZEGÓLNIENIE  a - 31 XII 2009 b - 31 XII 2010 c - 2009 = 100	Ogółem	W tym									
		rolnic- two,le- śnictwo, łowiectwo i ryba- ctwo	przemysł		budo- wnictwo	handel; napra- wa po- jazdów samo- chodo- wych <sup>Δ</sup>	zakwa- terowa- nie i gastro- nomia <sup>Δ</sup>	tran- sport i gospo- darka maga- zynowa	działal- ność finan- sowa i ubez- piecze- niowa	działal- ność profes- jonal- na, na- ukowa i techn- iczna	
			razem	w tym przet- wórstwo prze- mys- łowe							
<b>POWIAT SANOCKI (dok.)</b>											
<i>Gminy wiejskie</i>											
Besko .....	a	216	10	25	24	40	72	9	7	4	4
	b	234	9	24	23	51	78	7	6	3	8
	c	108,3	90,0	96,0	95,8	127,5	108,3	77,8	85,7	75,0	200,0
Bukowsko .....	a	396	44	53	52	66	81	16	35	11	12
	b	409	45	54	52	75	84	16	38	7	12
	c	103,3	102,3	101,9	100,0	113,6	103,7	100,0	108,6	63,6	100,0
Komańcza .....	a	297	86	21	18	15	50	25	24	4	12
	b	327	90	25	22	21	55	29	23	5	12
	c	110,1	104,7	119,0	122,2	140,0	110,0	116,0	95,8	125,0	100,0
Sanok .....	a	795	59	72	65	116	221	16	73	21	36
	b	872	60	80	73	134	247	20	73	19	43
	c	109,7	101,7	111,1	112,3	115,5	111,8	125,0	100,0	90,5	119,4
Tyrawa Wołoska .....	a	83	18	10	10	12	11	5	8	-	2
	b	83	23	7	7	9	11	5	5	-	3
	c	100,0	127,8	70,0	70,0	75,0	100,0	100,0	62,5	x	150,0
Zarszyn .....	a	421	30	28	27	62	113	16	43	11	8
	b	450	27	28	27	70	123	17	43	9	14
	c	106,9	90,0	100,0	100,0	112,9	108,8	106,3	100,0	81,8	175,0
Miasto na prawach powiatu:											
Krosno .....	a	5278	20	492	486	382	1654	142	323	211	509
	b	5435	23	503	495	412	1662	153	313	206	558
	c	103,0	115,0	102,2	101,9	107,9	100,5	107,7	96,9	97,6	109,6
<b>Podregion przemyski .....</b>	<b>a</b>	<b>24746</b>	<b>529</b>	<b>1950</b>	<b>1841</b>	<b>2645</b>	<b>8413</b>	<b>681</b>	<b>1599</b>	<b>808</b>	<b>1555</b>
	<b>b</b>	<b>25771</b>	<b>546</b>	<b>2087</b>	<b>1958</b>	<b>2859</b>	<b>8521</b>	<b>687</b>	<b>1633</b>	<b>786</b>	<b>1646</b>
	<b>c</b>	<b>104,1</b>	<b>103,2</b>	<b>107,0</b>	<b>106,4</b>	<b>108,1</b>	<b>101,3</b>	<b>100,9</b>	<b>102,1</b>	<b>97,3</b>	<b>105,9</b>
<b>POWIAT JAROSŁAWSKI</b>											
<i>Gminy miejskie</i>											
Jarosław .....	a	8078	128	659	621	938	2982	176	532	282	563
	b	8396	132	708	662	1029	3021	169	544	279	585
	c	103,9	103,1	107,4	106,6	109,7	101,3	96,0	102,3	98,9	103,9
<i>Gminy wiejskie</i>											
Jarosław .....	a	4395	21	315	302	360	1740	112	205	181	370
	b	4497	20	335	317	380	1750	104	206	178	381
	c	102,3	95,2	106,3	105,0	105,6	100,6	92,9	100,5	98,3	103,0
Radymno .....	a	393	3	23	19	35	177	4	20	19	29
	b	403	3	25	24	41	174	7	18	17	28
	c	102,5	100,0	108,7	126,3	117,1	98,3	175,0	90,0	89,5	96,6
<i>Gminy wiejskie</i>											
Chłopicze .....	a	169	4	23	22	26	42	-	16	10	6
	b	184	4	25	24	25	45	1	19	12	6
	c	108,9	100,0	108,7	109,1	96,2	107,1	x	118,8	120,0	100,0
Jarosław .....	a	621	7	65	57	116	206	11	62	12	31
	b	672	10	75	66	129	216	11	67	11	33
	c	108,2	142,9	115,4	115,8	111,2	104,9	100,0	108,1	91,7	106,5
Laszki .....	a	250	20	30	25	66	58	5	11	2	7
	b	265	21	33	26	70	60	5	11	2	10
	c	106,0	105,0	110,0	104,0	106,1	103,4	100,0	100,0	100,0	142,9
Pawłosiów .....	a	496	6	56	55	65	188	3	48	16	30
	b	524	7	60	58	67	190	4	50	17	32
	c	105,6	116,7	107,1	105,5	103,1	101,1	133,3	104,2	106,3	106,7
Pruchnik .....	a	274	3	23	22	44	91	8	13	8	22
	b	304	5	26	25	60	94	6	17	6	27
	c	110,9	166,7	113,0	113,6	136,4	103,3	75,0	130,8	75,0	122,7

**TABL. 15. PODMIOTY GOSPODARKI NARODOWEJ WEDŁUG WYBRANYCH SEKCJI POLSKIEJ  
KLASYFIKACJI DZIAŁALNOŚCI (PKD) ORAZ PODREGIONÓW, POWIATÓW I GMIN (cd.)**

WYSZCZEGÓLNIENIE  a - 31 XII 2009 b - 31 XII 2010 c - 2009 = 100	Ogółem	W tym								
		rolnic- two,le- śnictwo, łowie- ctwo i ryba- ctwo	przemysł		budo- wnictwo	handel; napra- wa po- jazdów samo- chodo- wych <sup>Δ</sup>	zakwa- terowa- nie i gastro- nomia <sup>Δ</sup>	tran- sport i gospo- darka maga- zynowa	działal- ność finan- sowa i ubez- piecze- niowa	działal- ność profes- jonal- na, na- ukowa i techni- czna
			razem	w tym przet- wórstwo prze- mys- łowe						
POWIAT JAROSŁAWSKI (dok.)										
<i>Gminy wiejskie (dok.)</i>										
Radymno .....	a 443	23	28	26	69	140	8	48	13	12
	b 469	26	26	24	78	145	8	50	12	10
	c 105,9	113,0	92,9	92,3	113,0	103,6	100,0	104,2	92,3	83,3
Rokietnica .....	a 157	3	8	8	32	56	-	12	4	8
	b 162	3	9	9	31	58	2	11	4	8
	c 103,2	100,0	112,5	112,5	96,9	103,6	x	91,7	100,0	100,0
Różwienica .....	a 255	14	25	25	26	87	6	17	7	17
	b 271	13	27	27	29	94	5	18	7	18
	c 106,3	92,9	108,0	108,0	111,5	108,0	83,3	105,9	100,0	105,9
Wiązownica .....	a 625	24	63	60	99	197	19	80	10	31
	b 645	20	67	62	119	195	16	77	13	32
	c 103,2	83,3	106,3	103,3	120,2	99,0	84,2	96,3	130,0	103,2
POWIAT LUBACZOWSKI	a 2867	134	247	232	410	832	73	126	99	169
	b 3069	137	269	255	453	878	79	135	98	179
	c 107,0	102,2	108,9	109,9	110,5	105,5	108,2	107,1	99,0	105,9
<i>Gmina miejska</i>										
Lubaczów .....	a 983	17	58	56	105	314	19	21	45	88
	b 1041	18	61	59	120	330	21	25	43	92
	c 105,9	105,9	105,2	105,4	114,3	105,1	110,5	119,0	95,6	104,5
<i>Gminy miejsko-wiejskie</i>										
Cieszanów .....	a 297	10	25	19	50	79	10	9	12	18
	b 316	12	30	24	48	82	12	12	12	17
	c 106,4	120,0	120,0	126,3	96,0	103,8	120,0	133,3	100,0	94,4
miasto .....	a 123	3	8	4	20	32	5	1	6	9
	b 129	4	10	6	22	32	5	1	6	8
	c 104,9	133,3	125,0	150,0	110,0	100,0	100,0	100,0	100,0	88,9
wieś .....	a 174	7	17	15	30	47	5	8	6	9
	b 187	8	20	18	26	50	7	11	6	9
	c 107,5	114,3	117,6	120,0	86,7	106,4	140,0	137,5	100,0	100,0
Narol .....	a 403	31	49	47	65	116	16	27	6	13
	b 422	32	47	45	73	121	17	28	6	15
	c 104,7	103,2	95,9	95,7	112,3	104,3	106,3	103,7	100,0	115,4
miasto .....	a 161	9	14	12	26	57	6	7	5	5
	b 167	9	12	10	27	57	7	9	4	8
	c 103,7	100,0	85,7	83,3	103,8	100,0	116,7	128,6	80,0	160,0
wieś .....	a 242	22	35	35	39	59	10	20	1	8
	b 255	23	35	35	46	64	10	19	2	7
	c 105,4	104,5	100,0	100,0	117,9	108,5	100,0	95,0	200,0	87,5
Oleszyce .....	a 370	26	30	29	53	92	11	40	10	20
	b 391	24	29	28	64	94	10	39	10	21
	c 105,7	92,3	96,7	96,6	120,8	102,2	90,9	97,5	100,0	105,0
miasto .....	a 218	9	14	13	31	62	8	18	7	16
	b 232	9	14	13	34	64	7	16	7	17
	c 106,4	100,0	100,0	100,0	109,7	103,2	87,5	88,9	100,0	106,3
wieś .....	a 152	17	16	16	22	30	3	22	3	4
	b 159	15	15	15	30	30	3	23	3	4
	c 104,6	88,2	93,8	93,8	136,4	100,0	100,0	104,5	100,0	100,0

**TABL. 15. PODMIOTY GOSPODARKI NARODOWEJ WEDŁUG WYBRANYCH SEKCJI POLSKIEJ  
KLASYFIKACJI DZIAŁALNOŚCI (PKD) ORAZ PODREGIONÓW, POWIATÓW I GMIN (cd.)**

WYSZCZEGÓLNIENIE  a - 31 XII 2009 b - 31 XII 2010 c - 2009 = 100	Ogółem	W tym								
		rolnic- two,le- śnictwo, łowiec- two i ryba- ctwo	przemysł		budo- wnictwo	handel; napra- wa po- jazdów samo- chodo- wych <sup>Δ</sup>	zakwa- terowa- nie i gastro- nomia <sup>Δ</sup>	tran- sport i gospo- darka maga- zynowa	działal- ność finan- sowa i ubez- piecze- niowa	działal- ność profes- jonal- na, na- ukowa i techni- czna
			razem	w tym przet- wórstwo prze- mys- łowe						
POWIAT LUBACZOWSKI (dok.)										
<i>Gminy wiejskie</i>										
Horyniec-Zdrój .....	a 221 b 242 c 109,5	12 12 100,0	17 15 88,2	15 13 86,7	30 32 106,7	76 87 114,5	11 11 100,0	6 5 83,3	5 5 100,0	5 5 100,0
Lubaczów .....	a 316 b 351 c 111,1	12 12 100,0	47 56 119,1	45 55 122,2	62 64 103,2	78 80 102,6	4 4 100,0	12 14 116,7	9 10 111,1	10 15 150,0
Stary Dzików .....	a 158 b 169 c 107,0	22 21 95,5	5 11 220,0	5 11 220,0	25 28 112,0	49 50 102,0	- 2 x	8 9 112,5	6 5 83,3	11 9 81,8
Wielkie Oczy .....	a 119 b 137 c 115,1	4 6 150,0	16 20 125,0	16 20 125,0	20 24 120,0	28 34 121,4	2 2 100,0	3 3 100,0	6 7 116,7	4 5 125,0
POWIAT PRZEMYSKI .....	a 3517 b 3686 c 104,8	196 199 101,5	301 320 106,3	281 295 105,0	427 453 106,1	1134 1159 102,2	117 119 101,7	241 246 102,1	116 107 92,2	149 161 108,1
<i>Gminy wiejskie</i>										
Bircza .....	a 330 b 339 c 102,7	51 50 98,0	30 29 96,7	29 28 96,6	42 49 116,7	93 95 102,2	10 10 100,0	16 15 93,8	5 5 100,0	8 6 75,0
Dubiecko .....	a 370 b 380 c 102,7	13 10 76,9	59 63 106,8	57 61 107,0	51 51 100,0	110 108 98,2	14 13 92,9	11 13 118,2	11 10 90,9	15 16 106,7
Fredropol .....	a 202 b 210 c 104,0	18 20 111,1	15 14 93,3	12 10 83,3	19 21 110,5	52 51 98,1	5 4 80,0	18 16 88,9	8 9 112,5	3 5 166,7
Krasiczyn .....	a 346 b 363 c 104,9	37 42 113,5	22 22 100,0	22 22 100,0	47 43 91,5	108 112 103,7	21 22 104,8	20 20 100,0	4 4 100,0	15 18 120,0
Krzywca .....	a 216 b 240 c 111,1	23 26 113,0	19 22 115,8	18 21 116,7	30 38 126,7	60 65 108,3	13 15 115,4	14 14 100,0	3 3 100,0	8 8 100,0
Medyka .....	a 277 b 292 c 105,4	7 4 57,1	16 17 106,3	14 15 107,1	28 29 103,6	98 99 101,0	11 11 100,0	21 25 119,0	17 17 100,0	11 14 127,3
Orły .....	a 384 b 407 c 106,0	11 11 100,0	30 36 120,0	28 32 114,3	48 57 118,8	138 140 101,4	9 10 111,1	29 31 106,9	11 10 90,9	18 17 94,4
Przemysł .....	a 618 b 663 c 107,3	16 15 93,8	57 62 108,8	57 61 107,0	73 82 112,3	224 234 104,5	14 14 100,0	46 50 108,7	24 20 83,3	30 31 103,3
Stubno .....	a 181 b 181 c 100,0	13 13 100,0	8 8 100,0	6 6 100,0	23 20 87,0	65 63 96,9	1 3 300,0	9 9 100,0	6 5 83,3	8 10 125,0
Żurawica .....	a 593 b 611 c 103,0	7 8 114,3	45 47 104,4	38 39 102,6	66 63 95,5	186 192 103,2	19 17 89,5	57 53 93,0	27 24 88,9	33 36 109,1



**TABL. 15. PODMIOTY GOSPODARKI NARODOWEJ WEDŁUG WYBRANYCH SEKCJI POLSKIEJ  
KLASYFIKACJI DZIAŁALNOŚCI (PKD) ORAZ PODREGIONÓW, POWIATÓW I GMIN (cd.)**

WYSZCZEGÓLNIENIE  a - 31 XII 2009 b - 31 XII 2010 c - 2009 = 100	Ogółem	W tym								
		rolnic- two,le- śnictwo, łowie- ctwo i ryba- ctwo	przemysł		budo- wnictwo	handel; napra- wa po- jazdów samo- chodo- wych <sup>Δ</sup>	zakwa- terowa- nie i gastro- nomia <sup>Δ</sup>	tran- sport i gospo- darka maga- zynowa	działal- ność finan- sowa i ubez- piecze- niowa	działal- ność profes- jonal- na, na- ukowa i techn- iczna
			razem	w tym przet- wórstwo prze- mys- łowe						
POWIAT PRZEWORSKI ..	a 3985	47	424	408	491	1282	90	275	132	214
	b 4232	56	454	434	538	1331	98	277	127	236
	c 106,2	119,1	107,1	106,4	109,6	103,8	108,9	100,7	96,2	110,3
<i>Gmina miejska</i>										
Przeworsk .....	a 1413	7	128	121	122	469	38	54	54	105
	b 1474	9	135	127	140	472	38	53	54	111
	c 104,3	128,6	105,5	105,0	114,8	100,6	100,0	98,1	100,0	105,7
<i>Gminy miejsko-wiejske</i>										
Kańczuga .....	a 544	4	53	50	56	212	13	40	18	21
	b 584	4	58	53	63	221	15	42	16	28
	c 107,4	100,0	109,4	106,0	112,5	104,2	115,4	105,0	88,9	133,3
miasto .....	a 250	2	29	26	23	103	8	15	5	11
	b 265	2	34	29	23	106	9	16	4	11
	c 106,0	100,0	117,2	111,5	100,0	102,9	112,5	106,7	80,0	100,0
wieś .....	a 294	2	24	24	33	109	5	25	13	10
	b 319	2	24	24	40	115	6	26	12	17
	c 108,5	100,0	100,0	100,0	121,2	105,5	120,0	104,0	92,3	170,0
Sieniawa .....	a 307	11	30	28	38	92	7	19	12	23
	b 337	12	38	36	46	93	10	18	8	22
	c 109,8	109,1	126,7	128,6	121,1	101,1	142,9	94,7	66,7	95,7
miasto .....	a 188	3	17	16	17	59	7	8	10	16
	b 205	3	21	20	21	60	7	8	6	16
	c 109,0	100,0	123,5	125,0	123,5	101,7	100,0	100,0	60,0	100,0
wieś .....	a 119	8	13	12	21	33	-	11	2	7
	b 132	9	17	16	25	33	3	10	2	6
	c 110,9	112,5	130,8	133,3	119,0	100,0	x	90,9	100,0	85,7
<i>Gminy wiejskie</i>										
Adamówka .....	a 158	10	35	35	25	42	2	7	2	3
	b 178	14	39	39	27	46	3	8	2	3
	c 112,7	140,0	111,4	111,4	108,0	109,5	150,0	114,3	100,0	100,0
Gać .....	a 131	3	11	10	13	30	2	15	3	9
	b 142	3	10	9	18	32	2	16	4	8
	c 108,4	100,0	90,9	90,0	138,5	106,7	100,0	106,7	133,3	88,9
Jawornik Polski .....	a 194	6	29	28	33	57	3	19	4	4
	b 213	7	31	31	33	60	5	22	4	7
	c 109,8	116,7	106,9	110,7	100,0	105,3	166,7	115,8	100,0	175,0
Przeworsk .....	a 615	1	62	62	112	210	13	51	23	25
	b 651	2	65	65	118	220	15	51	23	31
	c 105,9	200,0	104,8	104,8	105,4	104,8	115,4	100,0	100,0	124,0
Tryńcza .....	a 323	4	43	42	56	73	6	50	4	12
	b 333	4	44	42	54	82	4	46	4	13
	c 103,1	100,0	102,3	100,0	96,4	112,3	66,7	92,0	100,0	108,3
Zarzecze .....	a 300	1	33	32	36	97	6	20	12	12
	b 320	1	34	32	39	105	6	21	12	13
	c 106,7	100,0	103,0	100,0	108,3	108,2	100,0	105,0	100,0	108,3
Miasto na prawach powiatu:										
Przemysł .....	a 6299	24	319	299	379	2183	225	425	179	460
	b 6388	22	336	312	386	2132	222	431	175	485
	c 101,4	91,7	105,3	104,3	101,8	97,7	98,7	101,4	97,8	105,4

**TABL. 15. PODMIOTY GOSPODARKI NARODOWEJ WEDŁUG WYBRANYCH SEKCJI POLSKIEJ  
KLASYFIKACJI DZIAŁALNOŚCI (PKD) ORAZ PODREGIONÓW, POWIATÓW I GMIN (cd.)**

WYSZCZEGÓLNIENIE  a - 31 XII 2009 b - 31 XII 2010 c - 2009 = 100	Ogółem	W tym								
		rolnic- two,le- śnictwo, łowiec- two i ryba- ctwo	przemysł		budo- wnictwo	handel; napra- wa po- jazdów samo- chodo- wych <sup>A</sup>	zakwa- terowa- nie i gastro- nomia <sup>A</sup>	tran- sport i gospo- darka maga- zynowa	działal- ność finan- sowa i ubez- piecze- niowa	działal- ność profes- jonal- na, na- ukowa i techni- czna
			razem	w tym przet- wórstwo prze- mys- łowe						
<b>Podregion rzeszowski .....</b>	<b>a 45186</b>	<b>611</b>	<b>4652</b>	<b>4477</b>	<b>5383</b>	<b>13058</b>	<b>1006</b>	<b>3637</b>	<b>1418</b>	<b>4174</b>
	<b>b 47878</b>	<b>625</b>	<b>4982</b>	<b>4776</b>	<b>5935</b>	<b>13442</b>	<b>1078</b>	<b>3726</b>	<b>1435</b>	<b>4481</b>
	<b>c 106,0</b>	<b>102,3</b>	<b>107,1</b>	<b>106,7</b>	<b>110,3</b>	<b>102,9</b>	<b>107,2</b>	<b>102,4</b>	<b>101,2</b>	<b>107,4</b>
<b>POWIAT KOLBUSZOWSKI</b>	<b>a 3044</b>	<b>84</b>	<b>345</b>	<b>329</b>	<b>602</b>	<b>826</b>	<b>62</b>	<b>239</b>	<b>62</b>	<b>127</b>
	<b>b 3307</b>	<b>86</b>	<b>378</b>	<b>359</b>	<b>704</b>	<b>865</b>	<b>58</b>	<b>253</b>	<b>68</b>	<b>149</b>
	<b>c 108,6</b>	<b>102,4</b>	<b>109,6</b>	<b>109,1</b>	<b>116,9</b>	<b>104,7</b>	<b>93,5</b>	<b>105,9</b>	<b>109,7</b>	<b>117,3</b>
<i>Gmina miejsko-wiejska</i>										
Kolbuszowa .....	a 1630	25	192	183	249	486	32	122	40	92
	b 1775	26	211	200	294	523	26	127	45	103
	c 108,9	104,0	109,9	109,3	118,1	107,6	81,3	104,1	112,5	112,0
miasto .....	a 882	6	99	93	111	276	16	39	21	60
	b 956	6	111	103	125	301	16	41	25	61
	c 108,4	100,0	112,1	110,8	112,6	109,1	100,0	105,1	119,0	101,7
wieś .....	a 748	19	93	90	138	210	16	83	19	32
	b 819	20	100	97	169	222	10	86	20	42
	c 109,5	105,3	107,5	107,8	122,5	105,7	62,5	103,6	105,3	131,3
<i>Gminy wiejskie</i>										
Cmolasz .....	a 313	12	32	30	93	68	8	28	4	5
	b 337	13	33	31	101	71	7	27	6	8
	c 107,7	108,3	103,1	103,3	108,6	104,4	87,5	96,4	150,0	160,0
Dzikowiec .....	a 216	11	19	18	47	57	6	14	2	5
	b 223	11	19	18	54	54	5	15	2	6
	c 103,2	100,0	100,0	100,0	114,9	94,7	83,3	107,1	100,0	120,0
Majdan Królewski .....	a 377	15	33	31	110	97	2	23	6	5
	b 429	14	41	38	137	106	4	24	6	9
	c 113,8	93,3	124,2	122,6	124,5	109,3	200,0	104,3	100,0	180,0
Niwiska .....	a 231	7	30	29	69	44	8	17	5	8
	b 251	8	31	30	75	47	10	21	4	8
	c 108,7	114,3	103,3	103,4	108,7	106,8	125,0	123,5	80,0	100,0
Raniżów .....	a 277	14	39	38	34	74	6	35	5	12
	b 292	14	43	42	43	64	6	39	5	15
	c 105,4	100,0	110,3	110,5	126,5	86,5	100,0	111,4	100,0	125,0
<b>POWIAT ŁAŃCUCKI .....</b>	<b>a 5018</b>	<b>97</b>	<b>639</b>	<b>603</b>	<b>575</b>	<b>1495</b>	<b>93</b>	<b>439</b>	<b>105</b>	<b>384</b>
	<b>b 5315</b>	<b>100</b>	<b>676</b>	<b>638</b>	<b>634</b>	<b>1547</b>	<b>104</b>	<b>454</b>	<b>114</b>	<b>418</b>
	<b>c 105,9</b>	<b>103,1</b>	<b>105,8</b>	<b>105,8</b>	<b>110,3</b>	<b>103,5</b>	<b>111,8</b>	<b>103,4</b>	<b>108,6</b>	<b>108,9</b>
<i>Gmina miejska</i>										
Łańcut .....	a 1888	7	185	177	153	611	38	126	40	190
	b 1976	9	194	184	159	629	42	130	43	208
	c 104,7	128,6	104,9	104,0	103,9	102,9	110,5	103,2	107,5	109,5
<i>Gminy wiejskie</i>										
Białobrzegi .....	a 403	8	56	54	57	113	11	46	9	26
	b 434	8	64	62	66	116	13	47	9	27
	c 107,7	100,0	114,3	114,8	115,8	102,7	118,2	102,2	100,0	103,8
Czarna .....	a 707	12	134	125	80	198	15	65	12	49
	b 739	13	143	133	90	205	12	61	12	55
	c 104,5	108,3	106,7	106,4	112,5	103,5	80,0	93,8	100,0	112,2
Łańcut .....	a 1125	17	151	141	160	333	19	118	25	68
	b 1222	19	165	155	180	350	19	125	29	76
	c 108,6	111,8	109,3	109,9	112,5	105,1	100,0	105,9	116,0	111,8
Markowa .....	a 250	13	31	29	19	65	3	39	2	18
	b 280	13	35	33	26	68	7	43	3	17
	c 112,0	100,0	112,9	113,8	136,8	104,6	233,3	110,3	150,0	94,4
Rakszawa .....	a 340	32	42	40	57	96	4	17	4	18
	b 353	30	40	38	61	102	5	16	4	18
	c 103,8	93,8	95,2	95,0	107,0	106,3	125,0	94,1	100,0	100,0

**TABL. 15. PODMIOTY GOSPODARKI NARODOWEJ WEDŁUG WYBRANYCH SEKCJI POLSKIEJ  
KLASYFIKACJI DZIAŁALNOŚCI (PKD) ORAZ PODREGIONÓW, POWIATÓW I GMIN (cd.)**

WYSZCZEGÓLNIENIE  a - 31 XII 2009 b - 31 XII 2010 c - 2009 = 100	Ogółem	W tym									
		rolnic- two,le- śnictwo, łowiec- two i ryba- ctwo	przemysł		budo- wnictwo	handel; napra- wa po- jazdów samo- chodo- wych <sup>Δ</sup>	zakwa- terowa- nie i gastro- nomia <sup>Δ</sup>	tran- sport i gospo- darka maga- zynowa	działal- ność finan- sowa i ubez- piecze- niowa	działal- ność profes- jonal- na, na- ukowa i techni- czna	
			razem	w tym przet- wórstwo prze- mys- łowe							
<b>POWIAT ŁAŃCUCKI (dok.)</b>											
<i>Gminy wiejskie (dok.)</i>											
Żołyńa .....	a	305	8	40	37	49	79	3	28	13	15
	b	311	8	35	33	52	77	6	32	14	17
	c	102,0	100,0	87,5	89,2	106,1	97,5	200,0	114,3	107,7	113,3
<b>POWIAT ROPCZYCKO- -SĘDZISZOWSKI</b>											
	a	4212	82	469	455	606	1260	70	508	90	242
	b	4465	83	501	487	691	1277	74	520	96	251
	c	106,0	101,2	106,8	107,0	114,0	101,3	105,7	102,4	106,7	103,7
<i>Gminy miejsko-wiejskie</i>											
Ropczyce .....	a	1812	23	183	176	241	580	36	202	32	118
	b	1940	25	202	196	284	589	38	207	36	120
	c	107,1	108,7	110,4	111,4	117,8	101,6	105,6	102,5	112,5	101,7
miasto .....	a	1284	11	118	112	129	424	27	135	22	97
	b	1388	9	133	128	161	430	30	146	26	99
	c	108,1	81,8	112,7	114,3	124,8	101,4	111,1	108,1	118,2	102,1
wieś .....	a	528	12	65	64	112	156	9	67	10	21
	b	552	16	69	68	123	159	8	61	10	21
	c	104,5	133,3	106,2	106,3	109,8	101,9	88,9	91,0	100,0	100,0
<b>Sędziszów Małopolski .....</b>											
	a	1359	17	151	148	191	407	20	160	31	86
	b	1401	14	160	157	204	401	22	160	34	89
	c	103,1	82,4	106,0	106,1	106,8	98,5	110,0	100,0	109,7	103,5
miasto .....	a	673	1	69	68	74	216	14	65	15	65
	b	692	-	76	75	77	212	16	65	15	65
	c	102,8	x	110,1	110,3	104,1	98,1	114,3	100,0	100,0	100,0
wieś .....	a	686	16	82	80	117	191	6	95	16	21
	b	709	14	84	82	127	189	6	95	19	24
	c	103,4	87,5	102,4	102,5	108,5	99,0	100,0	100,0	118,8	114,3
<i>Gminy wiejskie</i>											
Iwierzycy .....	a	345	13	51	51	52	90	3	49	9	13
	b	380	14	49	48	66	98	3	52	10	15
	c	110,1	107,7	96,1	94,1	126,9	108,9	100,0	106,1	111,1	115,4
<b>Ostrów .....</b>											
	a	337	16	38	35	49	85	7	53	9	14
	b	373	16	46	43	58	91	7	57	7	15
	c	110,7	100,0	121,1	122,9	118,4	107,1	100,0	107,5	77,8	107,1
<b>Wielopole Skrzyńskie .....</b>											
	a	359	13	46	45	73	98	4	44	9	11
	b	371	14	44	43	79	98	4	44	9	12
	c	103,3	107,7	95,7	95,6	108,2	100,0	100,0	100,0	100,0	109,1
<b>POWIAT RZESZOWSKI ...</b>											
	a	10036	200	1412	1380	1468	2890	227	898	292	646
	b	10256	199	1479	1441	1559	2886	216	881	280	662
	c	102,2	99,5	104,7	104,4	106,2	99,9	95,2	98,1	95,9	102,5
<i>Gmina miejska</i>											
Dynów .....	a	364	4	39	36	48	118	14	20	6	20
	b	395	5	40	37	53	122	20	23	7	26
	c	108,5	125,0	102,6	102,8	110,4	103,4	142,9	115,0	116,7	130,0
<i>Gminy miejsko-wiejskie</i>											
Błazowa .....	a	595	12	71	70	134	160	10	68	6	24
	b	624	13	74	73	141	163	8	69	9	25
	c	104,9	108,3	104,2	104,3	105,2	101,9	80,0	101,5	150,0	104,2
miasto .....	a	192	4	17	16	21	58	7	22	3	10
	b	198	4	18	17	22	61	6	21	4	10
	c	103,1	100,0	105,9	106,3	104,8	105,2	85,7	95,5	133,3	100,0
wieś .....	a	403	8	54	54	113	102	3	46	3	14
	b	426	9	56	56	119	102	2	48	5	15
	c	105,7	112,5	103,7	103,7	105,3	100,0	66,7	104,3	166,7	107,1

**TABL. 15. PODMIOTY GOSPODARKI NARODOWEJ WEDŁUG WYBRANYCH SEKCJI POLSKIEJ  
KLASYFIKACJI DZIAŁALNOŚCI (PKD) ORAZ PODREGIONÓW, POWIATÓW I GMIN (cd.)**

WYSZCZEGÓLNIENIE  a - 31 XII 2009 b - 31 XII 2010 c - 2009 = 100	Ogółem	W tym								
		rolnic- two,le- śnictwo, łowie- ctwo i ryba- ctwo	przemysł		budo- wnictwo	handel; napra- wa po- jazdów samo- chodo- wych <sup>Δ</sup>	zakwa- terowa- nie i gastro- nomia <sup>Δ</sup>	tran- sport i gospo- darka maga- zynowa	działal- ność finan- sowa i ubez- piecze- niowa	działal- ność profes- jonal- na, na- ukowa i techn- iczna
			razem	w tym przet- wórstwo prze- mys- łowe						
<b>POWIAT RZESZOWSKI (dok.)</b>										
<i>Gminy miejsko-wiejskie (dok.)</i>										
Boguchwała .....	a 1233	19	125	121	185	374	16	114	42	104
	b 1294	19	144	140	196	367	15	115	40	115
	c 104,9	100,0	115,2	115,7	105,9	98,1	93,8	100,9	95,2	110,6
miasto .....	a 481	7	50	48	46	159	9	26	13	49
	b 497	7	57	55	46	153	10	24	12	52
	c 103,3	100,0	114,0	114,6	100,0	96,2	111,1	92,3	92,3	106,1
wieś .....	a 752	12	75	73	139	215	7	88	29	55
	b 797	12	87	85	150	214	5	91	28	63
	c 106,0	100,0	116,0	116,4	107,9	99,5	71,4	103,4	96,6	114,5
Głogów Małopolski .....	a 1364	35	151	145	192	404	44	120	41	101
	b 1396	34	163	154	202	394	42	128	43	113
	c 102,3	97,1	107,9	106,2	105,2	97,5	95,5	106,7	104,9	111,9
miasto .....	a 478	12	32	29	63	149	21	40	14	48
	b 512	12	30	27	67	153	17	45	16	55
	c 107,1	100,0	93,8	93,1	106,3	102,7	81,0	112,5	114,3	114,6
wieś .....	a 886	23	119	116	129	255	23	80	27	53
	b 884	22	133	127	135	241	25	83	27	58
	c 99,8	95,7	111,8	109,5	104,7	94,5	108,7	103,8	100,0	109,4
Sokołów Małopolski .....	a 820	24	123	117	126	253	15	68	24	29
	b 871	26	127	121	146	256	17	73	23	33
	c 106,2	108,3	103,3	103,4	115,9	101,2	113,3	107,4	95,8	113,8
miasto .....	a 336	5	52	49	29	140	5	13	13	16
	b 348	5	54	51	29	134	7	13	14	19
	c 103,6	100,0	103,8	104,1	100,0	95,7	140,0	100,0	107,7	118,8
wieś .....	a 484	19	71	68	97	113	10	55	11	13
	b 523	21	73	70	117	122	10	60	9	14
	c 108,1	110,5	102,8	102,9	120,6	108,0	100,0	109,1	81,8	107,7
Tyczyn .....	a 1120	10	129	125	161	316	26	116	36	92
	b 800	6	92	90	117	234	15	72	25	70
	c 71,4	60,0	71,3	72,0	72,7	74,1	57,7	62,1	69,4	76,1
miasto .....	a 300	3	27	26	33	103	5	15	7	29
	b 313	2	27	26	29	103	4	21	6	38
	c 104,3	66,7	100,0	100,0	87,9	100,0	80,0	140,0	85,7	131,0
wieś .....	a 820	7	102	99	128	213	21	101	29	63
	b 487	4	65	64	88	131	11	51	19	32
	c 59,4	57,1	63,7	64,6	68,8	61,5	52,4	50,5	65,5	50,8
<i>Gminy wiejskie</i>										
Chmielnik .....	a 325	3	32	32	51	73	7	27	11	29
	b 350	4	37	37	60	83	5	30	12	25
	c 107,7	133,3	115,6	115,6	117,6	113,7	71,4	111,1	109,1	86,2
Dynów .....	a 271	17	29	29	60	65	4	22	5	9
	b 292	19	33	32	67	75	5	20	5	7
	c 107,7	111,8	113,8	110,3	111,7	115,4	125,0	90,9	100,0	77,8
Hyżne .....	a 274	3	44	43	54	59	5	35	6	9
	b 308	4	48	47	59	71	4	35	4	11
	c 112,4	133,3	109,1	109,3	109,3	120,3	80,0	100,0	66,7	122,2
Kamień .....	a 263	19	65	64	41	65	4	16	6	5
	b 280	17	69	67	51	63	5	19	7	5
	c 106,5	89,5	106,2	104,7	124,4	96,9	125,0	118,8	116,7	100,0
Krasne .....	a 916	7	250	249	96	265	17	63	24	47
	b 985	8	260	259	108	284	18	66	23	44
	c 107,5	114,3	104,0	104,0	112,5	107,2	105,9	104,8	95,8	93,6

**TABL. 15. PODMIOTY GOSPODARKI NARODOWEJ WEDŁUG WYBRANYCH SEKCJI POLSKIEJ  
KLASYFIKACJI DZIAŁALNOŚCI (PKD) ORAZ PODREGIONÓW, POWIATÓW I GMIN (cd.)**

WYSZCZEGÓLNIENIE  a - 31 XII 2009 b - 31 XII 2010 c - 2009 = 100	Ogółem	W tym								
		rolnic- two,le- śnictwo, łowiec- two i ryba- ctwo	przemysł		budo- wnictwo	handel; napra- wa po- jazdów samo- chodo- wych <sup>Δ</sup>	zakwa- terowa- nie i gastro- nomia <sup>Δ</sup>	tran- sport i gospo- darka maga- zynowa	działal- ność finan- sowa i ubez- piecze- niowa	działal- ność profes- jonal- na, na- ukowa i techni- czna
			razem	w tym przet- wórstwo prze- mys- łowe						
<b>POWIAT RZESZOWSKI (dok.)</b>										
<i>Gminy wiejskie (dok.)</i>										
Lubenia .....	a 272	7	18	17	49	75	11	36	13	20
	b 291	7	23	21	61	77	9	34	12	19
	c 107,0	100,0	127,8	123,5	124,5	102,7	81,8	94,4	92,3	95,0
Świlcza .....	a 962	18	109	108	124	290	28	92	33	68
	b 1001	16	111	109	134	302	28	88	32	71
	c 104,1	88,9	101,8	100,9	108,1	104,1	100,0	95,7	97,0	104,4
Trzebownisko .....	a 1257	22	227	224	147	373	26	101	39	89
	b 1369	21	258	254	164	395	25	109	38	98
	c 108,9	95,5	113,7	113,4	111,6	105,9	96,2	107,9	97,4	110,1
<b>POWIAT STRYŻÓWSKI</b>										
<i>Gmina miejsko-wiejska</i>										
Stryżów .....	a 3101	98	351	333	492	883	53	223	74	177
	b 3358	99	384	363	553	927	64	221	80	191
	c 108,3	101,0	109,4	109,0	112,4	105,0	120,8	99,1	108,1	107,9
<i>miasto</i>										
Stryżów .....	a 1144	25	113	109	165	329	17	68	31	81
	b 1240	28	122	118	178	343	28	68	32	91
	c 108,4	112,0	108,0	108,3	107,9	104,3	164,7	100,0	103,2	112,3
<i>wieś</i>										
Stryżów .....	a 699	12	57	53	74	208	11	37	22	64
	b 741	12	59	55	70	212	18	37	25	74
	c 106,0	100,0	103,5	103,8	94,6	101,9	163,6	100,0	113,6	115,6
<i>Gminy wiejskie</i>										
Stryżów .....	a 445	13	56	56	91	121	6	31	9	17
	b 499	16	63	63	108	131	10	31	7	17
	c 112,1	123,1	112,5	112,5	118,7	108,3	166,7	100,0	77,8	100,0
<i>Gminy wiejskie</i>										
Czudec .....	a 607	20	72	71	98	162	12	61	14	32
	b 678	24	81	78	107	178	14	61	15	39
	c 111,7	120,0	112,5	109,9	109,2	109,9	116,7	100,0	107,1	121,9
Frysztak .....	a 565	27	80	73	61	182	10	39	14	30
	b 597	25	83	76	74	185	11	41	14	31
	c 105,7	92,6	103,8	104,1	121,3	101,6	110,0	105,1	100,0	103,3
Niebylec .....	a 451	10	46	46	93	127	10	44	5	18
	b 485	7	54	53	106	134	8	42	8	16
	c 107,5	70,0	117,4	115,2	114,0	105,5	80,0	95,5	160,0	88,9
Wiśniowa .....	a 334	16	40	34	75	83	4	11	10	16
	b 358	15	44	38	88	87	3	9	11	14
	c 107,2	93,8	110,0	111,8	117,3	104,8	75,0	81,8	110,0	87,5
<i>Miasto na prawach powiatu:</i>										
Rzeszów .....	a 19775	50	1436	1377	1640	5704	501	1330	795	2598
	b 21177	58	1564	1488	1794	5940	562	1397	797	2810
	c 107,1	116,0	108,9	108,1	109,4	104,1	112,2	105,0	100,3	108,2
<b>Podregion tarnobrzeski.....</b>	<b>a 41143</b>	<b>658</b>	<b>4440</b>	<b>4247</b>	<b>5226</b>	<b>13140</b>	<b>1116</b>	<b>2823</b>	<b>1386</b>	<b>2897</b>
	<b>b 43315</b>	<b>660</b>	<b>4713</b>	<b>4488</b>	<b>5761</b>	<b>13514</b>	<b>1166</b>	<b>2927</b>	<b>1352</b>	<b>3081</b>
	<b>c 105,3</b>	<b>100,3</b>	<b>106,1</b>	<b>105,7</b>	<b>110,2</b>	<b>102,8</b>	<b>104,5</b>	<b>103,7</b>	<b>97,5</b>	<b>106,4</b>
<b>POWIAT DĘBICKI .....</b>	<b>a 8040</b>	<b>115</b>	<b>907</b>	<b>851</b>	<b>964</b>	<b>2360</b>	<b>176</b>	<b>770</b>	<b>219</b>	<b>615</b>
	<b>b 8546</b>	<b>120</b>	<b>973</b>	<b>904</b>	<b>1041</b>	<b>2470</b>	<b>188</b>	<b>825</b>	<b>214</b>	<b>659</b>
	<b>c 106,3</b>	<b>104,3</b>	<b>107,3</b>	<b>106,2</b>	<b>108,0</b>	<b>104,7</b>	<b>106,8</b>	<b>107,1</b>	<b>97,7</b>	<b>107,2</b>
<i>Gmina miejska</i>										
Dębica .....	a 3980	28	384	369	406	1218	92	301	114	400
	b 4174	31	409	389	419	1260	97	323	109	423
	c 104,9	110,7	106,5	105,4	103,2	103,4	105,4	107,3	95,6	105,8

**TABL. 15. PODMIOTY GOSPODARKI NARODOWEJ WEDŁUG WYBRANYCH SEKCJI POLSKIEJ KLASYFIKACJI DZIAŁALNOŚCI (PKD) ORAZ PODREGIONÓW, POWIATÓW I GMIN (cd.)**

WYSZCZEGÓLNIENIE	Ogółem	W tym								
		rolnictwo, leśnictwo, łowiectwo i rybactwo	przemysł		budownictwo	handel; naprawa pojazdów samochodowych <sup>Δ</sup>	zakwaterowanie i gastronomia <sup>Δ</sup>	transport i gospodarka magazynowa	działalność finansowa i ubezpieczeniowa	działalność profesjonalna, naukowa i techniczna
			razem	w tym przetwórstwo przemysłowe						
<i>a</i> - 31 XII 2009 <i>b</i> - 31 XII 2010 <i>c</i> - 2009 = 100										
<b>POWIAT DĘBICKI (dok.)</b>										
<i>Gminy miejsko-wiejskie</i>										
Brzostek .....	<i>a</i> 459 <i>b</i> 498 <i>c</i> 108,5	4 7 175,0	48 55 114,6	47 54 114,9	64 74 115,6	120 125 104,2	9 8 88,9	70 78 111,4	9 10 111,1	16 15 93,8
miasto .....	<i>a</i> 195 <i>b</i> 198 <i>c</i> 101,5	1 1 100,0	15 14 93,3	14 13 92,9	21 19 90,5	55 56 101,8	4 4 100,0	26 29 111,5	5 5 100,0	13 12 92,3
wieś .....	<i>a</i> 264 <i>b</i> 300 <i>c</i> 113,6	3 6 200,0	33 41 124,2	33 41 124,2	43 55 127,9	65 69 106,2	5 4 80,0	44 49 111,4	4 5 125,0	3 3 100,0
Pilzno .....	<i>a</i> 878 <i>b</i> 936 <i>c</i> 106,6	18 16 88,9	105 107 101,9	92 94 102,2	81 95 117,3	295 318 107,8	27 35 129,6	120 117 97,5	19 20 105,3	46 50 108,7
miasto .....	<i>a</i> 385 <i>b</i> 409 <i>c</i> 106,2	5 5 100,0	62 62 100,0	58 58 100,0	27 30 111,1	136 146 107,4	10 15 150,0	47 45 95,7	7 7 100,0	30 34 113,3
wieś .....	<i>a</i> 493 <i>b</i> 527 <i>c</i> 106,9	13 11 84,6	43 45 104,7	34 36 105,9	54 65 120,4	159 172 108,2	17 20 117,6	73 72 98,6	12 13 108,3	16 16 100,0
<i>Gminy wiejskie</i>										
Czarna .....	<i>a</i> 639 <i>b</i> 674 <i>c</i> 105,5	19 21 110,5	67 72 107,5	61 65 106,6	130 138 106,2	182 183 100,5	11 10 90,9	61 64 104,9	19 21 110,5	26 29 111,5
Dębica .....	<i>a</i> 1242 <i>b</i> 1334 <i>c</i> 107,4	30 29 96,7	177 192 108,5	167 178 106,6	190 213 112,1	306 319 104,2	23 23 100,0	128 139 108,6	38 37 97,4	76 84 110,5
Jodłowa .....	<i>a</i> 179 <i>b</i> 198 <i>c</i> 110,6	2 2 100,0	25 29 116,0	24 28 116,7	22 25 113,6	57 62 108,8	6 6 100,0	19 21 110,5	4 4 100,0	4 6 150,0
Żyraków .....	<i>a</i> 663 <i>b</i> 732 <i>c</i> 110,4	14 14 100,0	101 109 107,9	91 96 105,5	71 77 108,5	182 203 111,5	8 9 112,5	71 83 116,9	16 13 81,3	47 52 110,6
<b>POWIAT LEŻAJSKI</b>										
<i>Gmina miejska</i>										
Leżajsk .....	<i>a</i> 3748 <i>b</i> 3983 <i>c</i> 106,3	64 59 92,2	402 444 110,4	392 430 109,7	652 707 108,4	1041 1088 104,5	91 102 112,1	240 258 107,5	103 94 91,3	248 267 107,7
<i>Gmina miejsko-wiejska</i>										
Nowa Sarzyna .....	<i>a</i> 868 <i>b</i> 958 <i>c</i> 110,4	9 8 88,9	155 173 111,6	152 170 111,8	144 175 121,5	220 232 105,5	20 27 135,0	29 29 100,0	19 20 105,3	49 57 116,3
miasto .....	<i>a</i> 369 <i>b</i> 390 <i>c</i> 105,7	- - x	37 42 113,5	35 40 114,3	42 49 116,7	88 87 98,9	10 16 160,0	10 11 110,0	8 8 100,0	39 41 105,1
wieś .....	<i>a</i> 499 <i>b</i> 568 <i>c</i> 113,8	9 8 88,9	118 131 111,0	117 130 111,1	102 126 123,5	132 145 109,8	10 11 110,0	19 18 94,7	11 12 109,1	10 16 160,0
<i>Gminy wiejskie</i>										
Grodzisko Dolne .....	<i>a</i> 331 <i>b</i> 343 <i>c</i> 103,6	7 7 100,0	26 26 100,0	24 24 100,0	70 71 101,4	86 90 104,7	9 10 111,1	29 32 110,3	9 8 88,9	23 23 100,0
Kuryłówka .....	<i>a</i> 267 <i>b</i> 283 <i>c</i> 106,0	19 18 94,7	21 28 133,3	20 25 125,0	76 76 100,0	51 56 109,8	7 7 100,0	28 27 96,4	4 4 100,0	11 11 100,0
Leżajsk .....	<i>a</i> 830 <i>b</i> 870 <i>c</i> 104,8	18 16 88,9	93 99 106,5	92 97 105,4	216 229 106,0	199 210 105,5	18 19 105,6	62 66 106,5	14 13 92,9	46 49 106,5

**TABL. 15. PODMIOTY GOSPODARKI NARODOWEJ WEDŁUG WYBRANYCH SEKCJI POLSKIEJ KLASYFIKACJI DZIAŁALNOŚCI (PKD) ORAZ PODREGIONÓW, POWIATÓW I GMIN (cd.)**

WYSZCZEGÓLNIENIE	Ogółem	W tym								
		rolnic- two,le- śnictwo, łowiectwo i ryba- ctwo	przemysł		budo- wnictwo	handel, napra- wa po- jazdów samo- chodo- wych <sup>Δ</sup>	zakwa- terowa- nie i gastro- nomia <sup>Δ</sup>	tran- sport i gospo- darka maga- zynowa	działal- ność finan- sowa i ubez- piecze- niowa	działal- ność profes- jonal- na, na- ukowa i techni- czna
			razem	w tym przet- wórstwo prze- mys- łowe						
a - 31 XII 2009 b - 31 XII 2010 c - 2009 = 100										
<b>POWIAT MIELECKI</b> .....	a 9129 b 9594 c 105,1	120 128 106,7	1291 1365 105,7	1246 1314 105,5	1167 1240 106,3	2739 2813 102,7	218 229 105,0	606 616 101,7	277 273 98,6	683 726 106,3
<i>Gmina miejska</i>										
Mielec .....	a 5708 b 5896 c 103,3	23 24 104,3	735 750 102,0	709 724 102,1	592 605 102,2	1829 1836 100,4	156 166 106,4	294 303 103,1	188 185 98,4	542 562 103,7
<i>Gminy miejsko-wiejskie</i>										
Przeclaw .....	a 448 b 479 c 106,9	18 18 100,0	76 86 113,2	74 84 113,5	75 92 122,7	131 130 99,2	11 10 90,9	24 26 108,2	7 7 100,0	15 18 120,0
miasto .....	a x b 121 c x	x 6 x	x 11 x	x 10 x	x 16 x	x 44 x	x 3 x	x 2 x	x 1 x	x 3 x
wieś .....	a x b 358 c x	x 12 x	x 75 x	x 74 x	x 76 x	x 86 x	x 7 x	x 24 x	x 6 x	x 15 x
<b>Radomyśl Wielki</b> .....	a 643 b 696 c 108,2	20 22 110,0	98 111 113,3	96 109 113,5	111 120 108,1	185 189 102,2	17 17 100,0	57 61 107,0	11 14 127,3	21 25 119,0
miasto .....	a 254 b 264 c 103,9	5 6 120,0	26 27 103,8	25 26 104,0	37 36 97,3	91 94 103,3	7 6 85,7	18 20 111,1	5 5 100,0	11 13 118,2
wieś .....	a 389 b 432 c 111,1	15 16 106,7	72 84 116,7	71 83 116,9	74 84 113,5	94 95 101,1	10 11 110,0	39 41 105,1	6 9 150,0	10 12 120,0
<i>Gminy wiejskie</i>										
Borowa .....	a 273 b 289 c 105,9	9 8 88,9	53 53 100,0	50 48 96,0	41 48 117,1	72 78 108,3	2 2 100,0	25 24 96,0	4 5 125,0	11 11 100,0
Czermin .....	a 317 b 345 c 108,8	13 14 107,7	40 41 102,5	39 39 100,0	78 85 109,0	69 77 111,6	2 2 100,0	38 40 105,3	3 1 33,3	11 12 109,1
Gawłuszowice .....	a 129 b 139 c 107,8	3 4 133,3	14 16 114,3	14 16 114,3	14 14 100,0	40 49 122,5	1 1 100,0	19 18 94,7	4 4 100,0	6 5 83,3
Mielec .....	a 717 b 792 c 110,5	16 16 100,0	131 150 114,5	128 144 112,5	102 106 103,9	181 201 111,0	9 11 122,2	57 57 100,0	33 33 100,0	44 54 122,7
Padew Narodowa .....	a 214 b 226 c 105,6	6 7 116,7	29 29 100,0	27 27 100,0	39 43 110,3	53 55 103,8	2 2 100,0	28 26 92,9	5 5 100,0	12 13 108,3
Tuszków Narodowy .....	a 367 b 405 c 110,4	7 9 128,6	73 90 123,3	69 85 123,2	58 63 108,6	82 93 113,4	11 11 100,0	32 30 93,8	13 11 84,6	13 15 115,4
Wadowice Górne .....	a 313 b 327 c 104,5	5 6 120,0	42 39 92,9	40 38 95,0	57 64 112,3	97 105 108,2	7 7 100,0	32 31 96,9	9 8 88,9	8 11 137,5
<b>POWIAT NIŻAŃSKI</b> .....	a 3690 b 3880 c 105,1	137 132 96,4	494 519 105,1	477 497 104,2	582 657 112,9	1141 1157 101,4	105 104 99,0	184 195 106,0	118 117 99,2	176 183 104,0
<i>Gminy miejsko-wiejskie</i>										
Nisko .....	a 1579 b 1666 c 105,5	27 24 88,9	173 177 102,3	166 168 101,2	218 252 115,6	518 526 101,5	42 46 109,5	76 84 110,5	76 70 92,1	98 103 105,1
miasto .....	a 1239 b 1293 c 104,4	20 17 85,0	119 118 99,2	115 113 98,3	155 176 113,5	430 436 101,4	34 39 114,7	54 58 107,4	63 56 88,9	79 81 102,5
wieś .....	a 340 b 373 c 109,7	7 7 100,0	54 59 109,3	51 55 107,8	63 76 120,6	88 90 102,3	8 7 87,5	22 26 118,2	13 14 107,7	19 22 115,8

**TABL. 15. PODMIOTY GOSPODARKI NARODOWEJ WEDŁUG WYBRANYCH SEKCJI POLSKIEJ KLASYFIKACJI DZIAŁALNOŚCI (PKD) ORAZ PODREGIONÓW, POWIATÓW I GMIN (cd.)**

WYSZCZEGÓLNIENIE  a - 31 XII 2009 b - 31 XII 2010 c - 2009 = 100	Ogółem	W tym									
		rolnic- two, le- śnictwo, łowie- ctwo i ryba- ctwo	przemysł		budo- wnictwo	handel, napra- wa po- jazdów samo- chodo- wych <sup>Δ</sup>	zakwa- terowa- nie i gastro- nomia <sup>Δ</sup>	tran- sport i gospo- darka maga- zynowa	działal- ność finan- sowa i ubez- piecze- niowa	działal- ność profes- jonal- na, na- ukowa i techni- czna	
			razem	w tym przet- wórstwo prze- mys- łowe							
POWIAT NIŻAŃSKI (dok.)											
<i>Gminy miejsko-wiejskie (dok.)</i>											
Rudnik nad Sanem .....	a	624	22	126	124	57	223	20	21	15	32
	b	644	20	134	131	62	224	19	21	17	32
	c	103,2	90,9	106,3	105,6	108,8	100,4	95,0	100,0	113,3	100,0
miasto .....	a	506	18	99	98	39	191	14	14	13	29
	b	515	16	102	100	45	187	13	14	15	28
	c	101,8	88,9	103,0	102,0	115,4	97,9	92,9	100,0	115,4	96,6
wieś .....	a	118	4	27	26	18	32	6	7	2	3
	b	129	4	32	31	17	37	6	7	2	4
	c	109,3	100,0	118,5	119,2	94,4	115,6	100,0	100,0	100,0	133,3
Ulanów .....	a	399	27	51	49	56	105	17	28	8	16
	b	418	25	50	48	63	113	15	29	13	17
	c	104,8	92,6	98,0	98,0	112,5	107,6	88,2	103,6	162,5	106,3
miasto .....	a	122	2	10	9	13	38	7	3	2	9
	b	126	2	10	9	15	39	6	5	2	9
	c	103,3	100,0	100,0	100,0	115,4	102,6	85,7	166,7	100,0	100,0
wieś .....	a	277	25	41	40	43	67	10	25	6	7
	b	292	23	40	39	48	74	9	24	11	8
	c	105,4	92,0	97,6	97,5	111,6	110,4	90,0	96,0	183,3	114,3
<i>Gminy wiejskie</i>											
Harasiuki .....	a	230	15	13	11	35	88	4	18	6	8
	b	234	12	17	15	39	88	3	15	6	8
	c	101,7	80,0	130,8	136,4	111,4	100,0	75,0	83,3	100,0	100,0
Jarocin .....	a	240	25	31	30	47	61	8	16	3	11
	b	254	27	37	36	51	56	8	17	2	13
	c	105,8	108,0	119,4	120,0	108,5	91,8	100,0	106,3	66,7	118,2
Jeżowe .....	a	396	15	66	65	126	80	8	13	5	5
	b	429	17	68	67	145	85	7	15	5	4
	c	108,3	113,3	103,0	103,1	115,1	106,3	87,5	115,4	100,0	80,0
Krzeszów .....	a	222	6	34	32	43	66	6	12	5	6
	b	235	7	36	32	45	65	6	14	4	6
	c	105,9	116,7	105,9	100,0	104,7	98,5	100,0	116,7	80,0	100,0
POWIAT STALOWO-WOLSKI											
<i>Gmina miejska</i>											
Stalowa Wola .....	a	6213	24	440	427	548	2307	214	333	281	521
	b	6396	22	458	445	581	2367	212	337	266	547
	c	102,9	91,7	104,1	104,2	106,0	102,6	99,1	101,2	94,7	105,0
<i>Gminy wiejskie</i>											
Bojanów .....	a	254	35	21	18	48	65	4	16	5	8
	b	287	32	28	25	65	66	5	16	7	8
	c	113,0	91,4	133,3	138,9	135,4	101,5	125,0	100,0	140,0	100,0
Pysznicza .....	a	506	13	43	40	66	157	14	42	23	21
	b	557	16	49	46	78	170	15	45	22	26
	c	110,1	123,1	114,0	115,0	118,2	108,3	107,1	107,1	95,7	123,8



**TABL. 15. PODMIOTY GOSPODARKI NARODOWEJ WEDŁUG WYBRANYCH SEKCJI POLSKIEJ  
KLASYFIKACJI DZIAŁALNOŚCI (PKD) ORAZ PODREGIONÓW, POWIATÓW I GMIN (dok.)**

WYSZCZEGÓLNIENIE  a - 31 XII 2009 b - 31 XII 2010 c - 2009 = 100	Ogółem	W tym									
		rolnic- two,le- śnictwo, łowie- ctwo i ryba- ctwo	przemysł		budo- wnictwo	handel, napra- wa po- jazdów samo- chodo- wych <sup>Δ</sup>	zakwa- terowa- nie i gastro- nomia <sup>Δ</sup>	tran- sport i gospo- darka maga- zynowa	działal- ność finan- sowa i ubez- piecze- niowa	działal- ność profes- jonal- na, na- ukowa i techni- czna	
			razem	w tym przet- wórstwo prze- mys- łowe							
<b>POWIAT STAŁOWO- WOLSKI (dok.)</b>											
<i>Gminy wiejskie (dok.)</i>											
Radomyśl nad Sanem ..... a	387	14	43	40	86	109	7	24	9	9	
b	405	13	51	47	95	110	12	24	9	9	
c	104,7	92,9	118,6	117,5	110,5	100,9	171,4	100,0	100,0	100,0	
Zaklików .....	a	447	21	63	62	61	156	16	28	15	10
b	456	23	69	68	63	150	15	30	14	8	
c	102,0	109,5	109,5	109,7	103,3	96,2	93,8	107,1	93,3	80,0	
Zaleszany .....	a	587	18	67	66	66	228	22	42	19	26
b	633	16	74	73	76	243	25	44	22	26	
c	107,8	88,9	110,4	110,6	115,2	106,6	113,6	104,8	115,8	100,0	
<b>POWIAT TARNOBRZE- SKI</b>											
<i>Gminy miejsko-wiejskie</i>											
Baranów Sandomierski ..... a	742	25	76	72	87	207	15	123	21	30	
b	774	28	77	73	95	218	17	121	20	27	
c	104,3	112,0	101,3	101,4	109,2	105,3	113,3	98,4	95,2	90,0	
miasto .....	a	144	1	15	13	14	37	5	19	8	7
b	153	1	16	14	15	42	6	18	8	8	
c	106,3	100,0	106,7	107,7	107,1	113,5	120,0	94,7	100,0	114,3	
wieś .....	a	598	24	61	59	73	170	10	104	13	23
b	621	27	61	59	80	176	11	103	12	19	
c	103,8	112,5	100,0	100,0	109,6	103,5	110,0	99,0	92,3	82,6	
Nowa Dęba .....	a	1166	19	134	124	144	376	31	54	48	58
b	1236	19	136	125	161	390	29	55	51	65	
c	106,0	100,0	101,5	100,8	111,8	103,7	93,5	101,9	106,3	112,1	
miasto .....	a	869	5	109	103	94	293	23	34	37	54
b	916	5	109	103	100	305	22	36	39	58	
c	105,4	100,0	100,0	100,0	106,4	104,1	95,7	105,9	105,4	107,4	
wieś .....	a	297	14	25	21	50	83	8	20	11	4
b	320	14	27	22	61	85	7	19	12	7	
c	107,7	100,0	108,0	104,8	122,0	102,4	87,5	95,0	109,1	175,0	
<i>Gminy wiejskie</i>											
Gorzyce .....	a	850	7	96	92	112	274	29	88	35	41
b	894	6	100	96	152	273	29	84	30	39	
c	105,2	85,7	104,2	104,3	135,7	99,6	100,0	95,5	85,7	95,1	
Grębów .....	a	425	30	44	39	70	132	4	38	19	9
b	456	30	44	39	94	131	4	41	19	10	
c	107,3	100,0	100,0	100,0	134,3	99,2	100,0	107,9	100,0	111,1	
<b>Miasto na prawach powiatu:</b>											
Tarnobrzeg .....	a	4959	16	319	301	573	1848	170	235	194	442
b	5218	16	326	306	656	1868	180	236	194	481	
c	105,2	100,0	102,2	101,7	114,5	101,1	105,9	100,4	100,0	108,8	

**TABL. 16. PODMIOTY GOSPODARKI NARODOWEJ W MIASTACH NA PRAWACH POWIATU WEDŁUG SEKTORÓW WŁASNOŚCI, WYBRANYCH FORM PRAWNYCH ORAZ SEKCJI POLSKIEJ KLASYFIKACJI DZIAŁALNOŚCI (PKD)  
A. KROSNO**

WYSZCZEGÓLNIENIE  a - 31 XII 2009 b - 31 XII 2010 c - 2009 = 100	Ogółem	Sektor		Z ogółem						
		publi- czny	prywa- tny	spółki handlowe		spółki cywilne	spół- dzielnie	fundacje stowarzy- szenia i organi- zacje społecz- ne	osoby fizyczne prowa- dzące działal- ność gospo- darczą	
				razem	w tym z udzia- łem kapi- tału za- grani- cznego					
<b>OGÓŁEM .....</b>	<b>a</b>	<b>5278</b>	<b>165</b>	<b>5113</b>	<b>375</b>	<b>46</b>	<b>454</b>	<b>19</b>	<b>176</b>	<b>3917</b>
	<b>b</b>	<b>5435</b>	<b>162</b>	<b>5273</b>	<b>399</b>	<b>47</b>	<b>457</b>	<b>18</b>	<b>187</b>	<b>4037</b>
	<b>c</b>	<b>103,0</b>	<b>98,2</b>	<b>103,1</b>	<b>106,4</b>	<b>102,2</b>	<b>100,7</b>	<b>94,7</b>	<b>106,3</b>	<b>103,1</b>
Rolnictwo, leśnictwo, ło- wiewstwo i rybactwo .....	a	20	2	18	5	2	-	-	1	12
	b	23	2	21	6	2	-	-	1	14
	c	115,0	100,0	116,7	120,0	100,0	x	x	100,0	116,7
Przemysł .....	a	492	5	487	78	13	59	2	-	353
	b	503	5	496	77	14	58	2	-	366
	c	102,2	100,0	101,8	98,7	107,7	98,3	100,0	-	103,7
górnictwo i wydobywanie	a	3	1	2	2	1	-	-	-	1
	b	3	1	2	2	1	-	-	-	1
	c	100,0	100,0	100,0	100,0	100,0	x	x	x	100,0
przetwórstwo przemy- słowe	a	486	2	484	74	12	59	2	-	351
	b	495	2	493	73	13	58	2	-	362
	c	101,9	100,0	101,9	98,7	108,3	98,3	100,0	x	103,1
wytwarzanie i zaopatry- wanie w energię ele- ktryczną, gaz, parę	a	2	1	1	1	-	-	-	-	1
	b	1	-	1	-	-	-	-	-	1
	c	50,0	x	100,0	x	x	x	x	x	100,0
wodną i gorącą wodę <sup>Δ</sup>										
dostawa wody; gospoda- rowanie ściekami i od- padami; rekultywacja <sup>Δ</sup>	a	1	1	-	1	-	-	-	-	-
	b	4	2	2	2	-	-	-	-	2
	c	400,0	200,0	200,0	200,0	x	x	x	x	x
Budownictwo .....	a	382	-	382	34	1	27	2	-	319
	b	412	-	412	37	2	27	2	-	346
	c	107,9	x	107,9	108,8	200,0	100,0	100,0	x	108,5
Handel; naprawa pojazdów samochodowych <sup>Δ</sup>	a	1654	2	1652	147	26	220	5	-	1282
	b	1662	1	1661	151	25	223	5	-	1283
	c	100,5	50,0	100,5	102,7	96,2	101,4	100,0	x	100,1
Transport i gospodarka ma- gazynowa	a	323	3	320	6	-	15	1	-	300
	b	313	3	310	6	-	15	-	-	291
	c	96,9	100,0	96,9	100,0	x	100,0	x	x	97,0
Zakwaterowanie i gastrono- mia	a	142	3	139	5	-	26	-	-	109
	b	153	3	150	6	-	26	-	-	119
	c	107,7	100,0	107,9	120,0	x	100,0	x	x	109,2

**TABL. 16. PODMIOTY GOSPODARKI NARODOWEJ W MIASTACH NA PRAWACH POWIATU WEDŁUG SEKTORÓW WŁASNOŚCI, WYBRANYCH FORM PRAWNYCH ORAZ SEKCJI POLSKIEJ KLASYFIKACJI DZIAŁALNOŚCI (PKD) (cd.)**  
**A. KROSNO (dok.)**

WYSZCZEGÓLNIENIE	Ogółem	Sektor		Z ogółem						
		publi- czny	prywa- tny	spółki handlowe		spółki cywilne	spół- dzielnie	fundacje stowarzy- szenia i organi- zacje społecz- ne	osoby fizyczne prowa- dzące działal- ność gospo- darczą	
				razem	w tym z udzia- łem kapi- tału za- grani- cznego					
a - 31 XII 2009 b - 31 XII 2010 c - 2009 = 100										
Informacja i komunikacja ....	a	129	1	129	16	-	8	-	-	105
	b	142	-	142	21	-	9	-	-	112
	c	90,8	x	110,1	131,3	x	112,5	x	x	106,7
Działalność finansowa i ubezpieczeniowa	a	211	-	211	6	-	7	1	4	192
	b	206	-	206	8	-	5	1	5	187
	c	97,6	x	97,6	133,3	x	71,4	100,0	125,0	97,4
Obsługa rynku nierucho- mości <sup>Δ</sup>	a	153	12	141	15	1	7	6	-	33
	b	159	12	147	19	1	7	6	-	35
	c	103,9	100,0	104,3	126,7	100,0	100,0	100,0	x	106,1
Działalność profesjonalna, naukowa i techniczna	a	509	3	506	26	2	40	2	-	439
	b	558	3	555	31	2	40	2	-	483
	c	109,6	100,0	109,7	119,2	100,0	100,0	100,0	x	110,0
Administrowanie i działal- ność wspierająca <sup>Δ</sup>	a	98	-	98	10	1	12	-	-	76
	b	97	-	97	10	1	12	-	-	75
	c	99,0	x	99,0	100,0	100,0	100,0	x	x	98,7
Administracja publiczna i obrona narodowa; obo- wiązkowe zabezpiecze- nia społeczne	a	24	20	4	-	-	-	-	4	-
	b	24	20	4	-	-	-	-	4	-
	c	100,0	100,0	100,0	x	x	x	x	100,0	x
Edukacja .....	a	196	96	100	3	-	7	-	-	91
	b	197	92	105	4	-	7	-	-	95
	c	100,5	95,8	105,0	133,3	x	100,0	x	x	104,4
Opieka zdrowotna i pomoc społeczna	a	433	10	423	19	-	15	-	-	389
	b	453	11	442	18	-	17	-	-	407
	c	104,6	110,0	104,5	94,7	x	113,3	x	x	104,6
Działalność związana z kulturą, rozrywką i rekreacją	a	132	9	123	4	-	3	-	63	52
	b	141	10	131	4	-	3	-	66	58
	c	106,8	111,1	106,5	100,0	x	100,0	x	104,8	111,5
Pozostała działalność usługowa	a	380	-	380	1	-	8	-	104	165
	b	392	-	392	1	-	8	-	111	166
	c	103,2	x	103,2	100,0	x	100,0	x	106,7	100,6

**TABL. 16. PODMIOTY GOSPODARKI NARODOWEJ W MIASTACH NA PRAWACH POWIATU WEDŁUG SEKTORÓW WŁASNOŚCI, WYBRANYCH FORM PRAWNYCH ORAZ SEKCJI POLSKIEJ KLASYFIKACJI DZIAŁALNOŚCI (PKD) (cd.)**  
**B. PRZEMYSŁ**

WYSZCZEGÓLNIENIE  a - 31 XII 2009 b - 31 XII 2010 c - 2009 = 100	Ogółem	Sektor		Z ogółem						
		publi- czny	prywa- tny	spółki handlowe		spółki cywilne	spół- dzielnie	fundacje stowarzy- szenia i organi- zacje społecz- ne	osoby fizyczne prowa- dzące działal- ność gospo- darczą	
				razem	w tym z udzia- łem kapi- tału za- grani- cznego					
<b>OGÓŁEM .....</b>	<b>a</b>	<b>6299</b>	<b>386</b>	<b>5913</b>	<b>417</b>	<b>74</b>	<b>457</b>	<b>33</b>	<b>272</b>	<b>4385</b>
	<b>b</b>	<b>6388</b>	<b>388</b>	<b>6000</b>	<b>438</b>	<b>89</b>	<b>459</b>	<b>33</b>	<b>276</b>	<b>4419</b>
	<b>c</b>	<b>101,4</b>	<b>100,5</b>	<b>101,5</b>	<b>105,0</b>	<b>120,3</b>	<b>100,4</b>	<b>100,0</b>	<b>101,5</b>	<b>100,8</b>
Rolnictwo, leśnictwo, ło- wiewstwo i rybactwo	a	24	1	23	7	1	1	-	5	10
	b	22	1	21	6	1	1	-	4	10
	c	91,7	100,0	91,3	85,7	100,0	100,0	x	80,0	100,0
Przemysł .....	a	319	5	314	53	3	36	4	-	225
	b	336	5	331	55	3	37	4	-	239
	c	105,3	100,0	105,4	103,8	100,0	102,8	100,0	x	106,2
górnictwo i wydobywanie	a	3	-	3	1	-	-	-	-	2
	b	2	-	2	-	-	-	-	-	2
	c	66,7	x	66,7	x	x	x	x	x	100,0
przetwórstwo przemy- słowe	a	299	1	298	48	3	33	4	-	214
	b	312	1	311	51	3	34	4	-	223
	c	104,0	100,0	104,4	106,3	100,0	103,0	100,0	x	104,2
wytwarzanie i zaopatry- wanie w energię ele- ktryczną, gaz, parę wodną i gorącą wodę <sup>Δ</sup> ...	a	2	1	1	1	-	-	-	-	1
	b	2	1	1	1	-	-	-	-	1
	c	100,0	100,0	100,0	x	x	x	x	x	100,0
dostawa wody; gospoda- rowanie ściekami i od- padami; rekultywacja <sup>Δ</sup>	a	15	3	12	3	-	3	-	-	8
	b	20	3	17	3	-	3	-	-	13
	c	133,3	100,0	141,7	100,0	x	100,0	x	x	162,5
Budownictwo .....	a	379	-	379	36	1	27	7	-	309
	b	386	1	385	37	1	27	7	-	314
	c	101,8	x	101,6	102,8	100,0	100,0	100,0	x	101,6
Handel; naprawa pojazdów samochodowych <sup>Δ</sup>	a	2183	-	2183	206	58	231	5	-	1741
	b	2132	-	2132	218	66	229	5	-	1680
	c	97,7	x	97,7	105,8	113,8	99,1	100,0	x	96,5
Transport i gospodarka ma- gazynowa	a	425	3	422	20	3	12	1	-	390
	b	431	3	428	25	8	13	1	-	390
	c	101,4	100,0	101,4	125,0	266,7	108,3	100,0	x	100,0
Zakwaterowanie i gastrono- mia	a	225	1	224	10	3	36	-	-	178
	b	222	2	221	11	4	35	-	-	175
	c	98,7	100,0	98,7	110,0	133,3	97,2	x	x	98,3

**TABL. 16. PODMIOTY GOSPODARKI NARODOWEJ W MIASTACH NA PRAWACH POWIATU WEDŁUG SEKTORÓW WŁASNOŚCI, WYBRANYCH FORM PRAWNYCH ORAZ SEKCJI POLSKIEJ KLASYFIKACJI DZIAŁALNOŚCI (PKD) (cd.)**  
**B. PRZEMYSŁ (dok.)**

WYSZCZEGÓLNIENIE	Ogółem	Sektor		Z ogółem						
		publi- czny	prywa- tny	spółki handlowe		spółki cywilne	spół- dzielnie	fundacje stowarzy- szenia i organi- zacje społecz- ne	osoby fizyczne prowa- dzące działal- ność gospo- darczą	
				razem	w tym z udzia- łem kapi- tału za- grani- cznego					
a - 31 XII 2009 b - 31 XII 2010 c - 2009 = 100										
Informacja i komunikacja ....	a	102	-	102	14	1	6	-	-	81
	b	103	-	103	13	1	6	-	-	83
	c	101,0	x	101,0	92,9	100,0	100,0	x	x	102,5
Działalność finansowa i ubezpieczeniowa	a	179	-	179	12	-	3	-	-	164
	b	175	-	175	12	-	3	-	-	160
	c	97,8	x	97,8	100,0	x	100,0	x	x	97,6
Obsługa rynku nierucho- mości <sup>Δ</sup>	a	580	216	364	9	-	8	15	-	107
	b	598	217	381	8	-	8	15	-	108
	c	103,1	100,5	104,7	88,9	x	100,0	100,0	x	100,9
Działalność profesjonalna, naukowa i techniczna	a	460	2	458	26	1	31	1	-	399
	b	485	2	483	29	2	32	1	-	420
	c	105,4	100,0	105,5	111,5	200,0	103,2	100,0	x	105,3
Administrowanie i działal- ność wspierająca <sup>Δ</sup>	a	100	-	100	8	2	8	-	-	84
	b	106	-	106	8	2	8	-	-	90
	c	106,0	x	106,0	100,0	100,0	100,0	x	x	107,1
Administracja publiczna i obrona narodowa; obo- wiązkowe zabezpiecze- nia społeczne	a	35	35	-	1	-	-	-	-	-
	b	34	34	-	1	-	-	-	-	-
	c	97,1	97,1	x	100,0	x	x	x	x	x
Edukacja .....	a	215	96	119	2	-	10	-	8	96
	b	225	98	127	2	-	10	-	8	104
	c	104,7	102,1	106,7	100,0	x	100,0	x	100,0	108,3
Opieka zdrowotna i pomoc społeczna	a	467	17	450	12	-	34	-	-	404
	b	510	17	493	12	-	35	-	-	446
	c	109,2	100,0	109,6	100,0	x	102,9	x	x	110,4
Działalność związana z kulturą, rozrywką i rekreacją	a	112	10	102	-	-	5	-	60	37
	b	115	9	106	-	-	7	-	61	38
	c	102,7	90,0	103,9	x	x	140,0	x	101,7	102,7
Pozostała działalność usługowa	a	494	-	494	1	1	9	-	199	160
	b	508	-	508	1	1	8	-	203	162
	c	102,8	x	102,8	100,0	100,0	88,9	x	102,0	101,3

**TABL. 16. PODMIOTY GOSPODARKI NARODOWEJ W MIASTACH NA PRAWACH POWIATU WEDŁUG SEKTORÓW WŁASNOŚCI, WYBRANYCH FORM PRAWNYCH ORAZ SEKCJI POLSKIEJ KLASYFIKACJI DZIAŁALNOŚCI (PKD) (cd.)**  
**C. RZESZÓW**

WYSZCZEGÓLNIENIE  a - 31 XII 2009 b - 31 XII 2010 c - 2009 = 100	Ogółem	Sektor		Z ogółem						
		publi- czny	prywa- tny	spółki handlowe		spółki cywilne	spół- dzielnie	fundacje stowarzy- szenia i organi- zacje społecz- ne	osoby fizyczne prowa- dzące działal- ność gospo- darczą	
				razem	w tym z udzia- łem kapi- tału za- grani- cznego					
<b>OGÓŁEM .....</b>	<b>a</b>	<b>19775</b>	<b>525</b>	<b>19250</b>	<b>2000</b>	<b>214</b>	<b>1882</b>	<b>70</b>	<b>672</b>	<b>14060</b>
	<b>b</b>	<b>21177</b>	<b>525</b>	<b>20265</b>	<b>2180</b>	<b>223</b>	<b>1935</b>	<b>70</b>	<b>699</b>	<b>15170</b>
	<b>c</b>	<b>107,1</b>	<b>100,0</b>	<b>107,3</b>	<b>109,0</b>	<b>104,2</b>	<b>102,8</b>	<b>100,0</b>	<b>104,0</b>	<b>107,9</b>
Rolnictwo, leśnictwo, ło- wiewstwo i rybactwo	a	50	-	50	1	1	2	1	8	38
	b	58	-	58	2	-	3	2	7	44
	c	86,2	x	86,2	200,0	x	150,0	200,0	87,5	115,8
Przemysł .....	a	1436	5	1431	257	40	179	7	-	989
	b	1564	5	1559	275	41	185	7	-	1092
	c	108,9	100,0	108,9	107,0	102,5	103,4	100,0	x	110,4
górnictwo i wydobywanie	a	13	-	13	8	-	1	-	-	4
	b	21	-	21	15	-	2	-	-	4
	c	161,5	x	161,5	187,5	x	200,0	x	x	100,0
przetwórstwo przemy- słowe	a	1377	1	1376	214	36	174	7	-	978
	b	1488	1	1487	223	37	179	7	-	1074
	c	108,1	100,0	108,1	104,2	102,8	102,9	100,0	x	109,8
wytwarzanie i zaopatry- wanie w energię ele- ktryczną, gaz, parę wodną i gorącą wodę <sup>Δ</sup>	a	28	2	26	23	2	3	-	-	2
	b	34	1	33	25	2	3	-	-	6
	c	121,4	50,0	126,9	108,7	100,0	100,0	x	x	300,0
dostawa wody; gospoda- rowanie ściekami i od- padami; rekultywacja <sup>Δ</sup>	a	18	2	16	12	2	1	-	-	5
	b	21	3	18	12	2	1	-	-	8
	c	116,7	150,0	112,5	100,0	100,0	100,0	x	x	160,0
Budownictwo .....	a	1640	-	1640	261	19	122	21	-	1233
	b	1794	1	1793	279	19	132	21	-	1358
	c	109,4	x	109,3	106,9	100,0	108,2	100,0	x	110,1
Handel; naprawa pojazdów samochodowych <sup>Δ</sup>	a	5704	2	5702	792	111	838	7	1	4061
	b	5940	2	5938	821	119	849	7	-	4258
	c	104,1	100,0	104,1	103,7	107,2	101,3	100,0	x	104,9
Transport i gospodarka ma- gazynowa	a	1330	4	1326	37	6	48	-	-	1242
	b	1397	4	1393	41	7	51	-	-	1301
	c	105,0	100,0	105,0	110,8	116,7	106,3	x	x	104,8
Zakwaterowanie i gastrono- mia	a	501	7	494	52	7	106	1	-	335
	b	562	8	554	60	6	109	1	-	384
	c	112,2	114,3	112,1	115,4	85,7	102,8	100,0	x	114,6

**TABL. 16. PODMIOTY GOSPODARKI NARODOWEJ W MIASTACH NA PRAWACH POWIATU WEDŁUG SEKTORÓW WŁASNOŚCI, WYBRANYCH FORM PRAWNYCH ORAZ SEKCJI POLSKIEJ KLASYFIKACJI DZIAŁALNOŚCI (PKD) (cd.)**  
**C. RZESZÓW (dok.)**

WYSZCZEGÓLNIENIE  a - 31 XII 2009 b - 31 XII 2010 c - 2009 = 100	Ogółem	Sektor		Z ogółem						
		publi- czny	prywa- tny	spółki handlowe		spółki cywilne	spół- dzielnie	fundacje stowarzy- szenia i organi- zacje społecz- ne	osoby fizyczne prowa- dzące działal- ność gospo- darczą	
				razem	w tym z udzia- łem kapi- tału za- grani- cznego					
Informacja i komunikacja ....	a	706	2	704	115	5	68	-	-	520
	b	835	2	833	148	6	72	-	-	612
	c	118,3	100,0	118,3	128,7	120,0	105,9	x	x	117,7
Działalność finansowa i ubezpieczeniowa	a	795	3	792	37	2	18	5	-	733
	b	797	2	795	41	2	20	5	-	730
	c	100,3	66,7	100,4	110,8	100,0	111,1	100,0	x	99,6
Obsługa rynku nierucho- mości <sup>Δ</sup>	a	791	183	608	91	6	43	23	-	204
	b	865	187	678	110	7	45	23	-	230
	c	109,4	102,2	111,5	120,9	116,7	104,7	100,0	x	112,7
Działalność profesjonalna, naukowa i techniczna	a	2598	7	2591	202	11	266	1	-	2122
	b	2810	8	2802	220	10	272	1	-	2309
	c	108,2	114,3	108,1	108,9	90,9	102,3	100,0	x	108,8
Administrowanie i działal- ność wspierająca <sup>Δ</sup>	a	352	-	352	38	1	47	2	-	264
	b	402	1	401	44	2	48	1	-	307
	c	114,2	x	113,9	115,8	200,0	102,1	50,0	x	116,3
Administracja publiczna i obrona narodowa; obo- wiązkowe zabezpiecze- nia społeczne	a	72	67	5	-	-	-	-	5	-
	b	75	68	7	-	-	-	-	7	-
	c	104,2	101,5	140,0	x	x	x	x	140,0	x
Edukacja .....	a	672	203	469	18	-	28	1	2	417
	b	724	194	530	27	-	32	1	2	464
	c	107,7	95,6	113,0	150,0	x	114,3	100,0	100,0	111,3
Opieka zdrowotna i pomoc społeczna	a	1285	27	1258	71	2	57	-	-	1130
	b	1441	28	1413	80	2	58	-	-	1275
	c	112,1	103,7	112,3	112,7	100,0	101,8	x	x	112,8
Działalność związana z kulturą, rozrywką i rekreacją	a	401	15	386	17	2	23	-	156	189
	b	415	15	400	19	1	23	-	166	191
	c	103,5	100,0	103,6	111,8	50,0	100,0	x	106,4	101,1
Pozostała działalność usługowa	a	1440	-	1440	11	1	37	1	500	583
	b	1496	-	1496	13	1	36	1	517	615
	c	103,9	x	103,9	118,2	100,0	97,3	100,0	103,4	105,5

**TABL. 16. PODMIOTY GOSPODARKI NARODOWEJ W MIASTACH NA PRAWACH POWIATU WEDŁUG SEKTORÓW WŁASNOŚCI, WYBRANYCH FORM PRAWNYCH ORAZ SEKCJI POLSKIEJ KLASYFIKACJI DZIAŁALNOŚCI (PKD) (cd.)**  
**D. TARNOBRZEG**

WYSZCZEGÓLNIENIE  a - 31 XII 2009 b - 31 XII 2010 c - 2009 = 100	Ogółem	Sektor		Z ogółem						
		publi- czny	prywa- tny	spółki handlowe		spółki cywilne	spół- dzielnie	fundacje stowarzy- szenia i organi- zacje społecz- ne	osoby fizyczne prowa- dzące działal- ność gospo- darczą	
				razem	w tym z udzia- łem kapi- tału za- grani- cznego					
<b>OGÓŁEM .....</b>	<b>a</b>	<b>4959</b>	<b>123</b>	<b>4836</b>	<b>272</b>	<b>50</b>	<b>502</b>	<b>17</b>	<b>150</b>	<b>3820</b>
	<b>b</b>	<b>5218</b>	<b>164</b>	<b>5054</b>	<b>279</b>	<b>51</b>	<b>513</b>	<b>17</b>	<b>160</b>	<b>4009</b>
	<b>c</b>	<b>105,2</b>	<b>133,3</b>	<b>104,5</b>	<b>102,6</b>	<b>102,0</b>	<b>102,2</b>	<b>100,0</b>	<b>106,7</b>	<b>104,9</b>
Rolnictwo, leśnictwo, ło- wiewstwo i rybactwo	a	16	-	16	1	-	-	-	3	11
	b	16	-	16-1	1	-	-	-	10	10
	c	100,0	x	100,0	100,0	x	x	x	133,3	90,9
Przemysł .....	a	319	5	314	49	10	34	1	-	235
	b	326	5	321	50	10	36	1	-	239
	c	102,2	100,0	102,2	102,0	100,0	105,9	100,0	x	101,7
górnictwo i wydobywanie	a	3	1	2	2	-	-	-	-	1
	b	4	1	3	2	-	-	-	-	2
	c	133,3	100,0	150,0	100,0	x	x	x	x	200,0
przetwórstwo przemy- słowe	a	301	3	298	38	8	33	1	-	229
	b	306	3	303	38	8	35	1	-	232
	c	101,7	100,0	101,7	100,0	100,0	106,1	100,0	x	101,3
wytwarzanie i zaopatry- wanie w energię ele- ktryczną, gaz, parę wodną i gorącą wodę <sup>Δ</sup>	a	2	-	2	2	-	-	-	-	-
	b	2	-	2	2	-	-	-	-	-
	c	100,0	x	100,0	100,0	x	x	x	x	x
dostawa wody; gospoda- rowanie ściekami i od- padami; rekultywacja <sup>Δ</sup>	a	13	1	12	7	2	1	-	-	5
	b	14	1	13	8	2	1	-	-	5
	c	107,7	100,0	108,3	114,3	100,0	100,0	x	x	100,0
Budownictwo .....	a	573	4	569	43	3	50	2	-	476
	b	656	4	652	44	3	54	2	-	554
	c	114,5	100,0	114,6	102,3	100,0	108,0	100,0	x	116,4
Handel; naprawa pojazdów samochodowych <sup>Δ</sup>	a	1848	-	1848	104	27	251	4	-	1489
	b	1868	-	1868	104	28	255	4	-	1505
	c	101,1	x	101,1	100,0	103,7	101,6	100,0	x	101,1
Transport i gospodarka ma- gazynowa	a	235	1	234	9	1	25	-	-	201
	b	236	1	235	9	1	24	-	-	203
	c	100,4	100,0	100,4	100,0	100,0	96,0	x	x	101,0
Zakwaterowanie i gastrono- mia	a	170	1	169	1	1	35	1	-	132
	b	180	1	179	1	1	34	1	-	143
	c	105,9	100,0	105,9	100,0	100,0	97,1	100,0	x	108,3



**TABL. 16. PODMIOTY GOSPODARKI NARODOWEJ W MIASTACH NA PRAWACH POWIATU WEDŁUG SEKTORÓW WŁASNOŚCI, WYBRANYCH FORM PRAWNYCH ORAZ SEKCJI POLSKIEJ KLASYFIKACJI DZIAŁALNOŚCI (PKD) (dok.)**  
**D. TARNOBRZEG (dok.)**

WYSZCZEGÓLNIENIE  a - 31 XII 2009 b - 31 XII 2010 c - 2009 = 100	Ogółem	Sektor		Z ogółem						
		publi- czny	prywa- tny	spółki handlowe		spółki cywilne	spół- dzielnie	fundacje stowarzy- szenia i organi- zacje społecz- ne	osoby fizyczne prowa- dzące działal- ność gospo- darczą	
				razem	w tym z udzia- łem kapi- tału za- grani- cznego					
Informacja i komunikacja ....	a	78	2	76	9	-	4	-	-	65
	b	87	2	85	7	-	3	-	-	77
	c	111,5	100,0	111,8	77,8	x	75,0	x	x	118,5
Działalność finansowa i ubezpieczeniowa	a	194	-	194	2	-	-	2	-	181
	b	194	-	194	2	-	9	2	-	181
	c	100,0	x	100,0	100,0	x	100,0	100,0	x	100,0
Obsługa rynku nierucho- mości <sup>Δ</sup>	a	87	7	80	7	3	10	6	-	33
	b	93	7	86	7	3	10	6	-	39
	c	106,9	100,0	107,5	100,0	100,0	100,0	100,0	x	118,2
Działalność profesjonalna, naukowa i techniczna	a	442	2	440	16	2	39	1	-	386
	b	481	2	479	19	2	39	1	-	422
	c	108,8	100,0	108,9	118,8	100,0	100,0	100,0	x	109,3
Administrowanie i działal- ność wspierająca <sup>Δ</sup>	a	71	2	69	12	-	7	-	-	52
	b	76	2	74	14	-	8	-	-	54
	c	107,0	100,0	107,2	116,7	x	114,3	x	x	103,8
Administracja publiczna i obrona narodowa; obo- wiązkowe zabezpiecze- nia społeczne	a	25	17	8	-	-	-	-	8	-
	b	25	17	8	-	-	-	-	8	-
	c	100,0	100,0	100,0	x	x	x	x	100,0	x
Edukacja .....	a	157	65	92	5	-	5	-	1	81
	b	213	106	107	7	-	7	-	1	92
	c	135,7	163,1	116,3	140,0	x	140,0	x	100,0	113,6
Opieka zdrowotna i pomoc społeczna	a	311	12	299	11	2	14	-	-	274
	b	321	12	309	11	2	15	-	-	283
	c	103,2	100,0	103,3	100,0	100,0	107,1	x	x	103,3
Działalność związana z kulturą, rozrywką i rekreacją	a	105	5	100	-	-	11	-	47	48
	b	109	5	104	-	-	11	-	49	44
	c	103,8	100,0	104,0	x	x	100,0	x	104,3	91,7
Pozostała działalność usługowa	a	322	-	322	3	1	8	-	91	156
	b	337	-	337	3	1	8	-	98	163
	c	104,7	x	104,7	100,0	100,0	100,0	x	107,7	104,5