

Główny Urząd Statystyczny
Central Statistical Office

Urząd Statystyczny w Rzeszowie
Statistical Office in Rzeszów

KULTURA FIZYCZNA W POLSCE
w latach 2015 i 2016

PHYSICAL EDUCATION IN POLAND
in the years 2015 and 2016

INFORMACJE I OPRACOWANIA STATYSTYCZNE
STATISTICAL INFORMATION AND ELABORATIONS

Warszawa – Rzeszów 2017

Opracowanie publikacji: GUS, Departament Badań Społecznych i Warunków Życia
Preparation of the publication: CSO, Social Surveys and Living Conditions Department

Urząd Statystyczny w Rzeszowie
The Statistical Office in Rzeszów

Autorzy opracowania: Ośrodek Statystyki Sportu i Turystyki oraz Podkarpacki
Authors of the elaboration: Ośrodek Badań Regionalnych
Centre of Sport and Tourism Statistics as well as Regional
Research Centre of Podkarpackie Voivodship

kierujący: dr Marek Cierpień-Wolan
supervisor: Dyrektor Urzędu Statystycznego w Rzeszowie
Director of the Statistical Office in Rzeszów

zespół: Ewa Malinowska
team: Justyna Rak
Miroslaw Koszela

Departament Badań Społecznych i Warunków Życia
Social Surveys and Living Conditions Department

kierujący: dr Piotr Łysoń
supervisor: Dyrektor Departamentu Badań Społecznych
i Warunków Życia
Director of Social Surveys and Living
Conditions Department

zespół: Wacława Kraśniewska
team: Paulina Ludorf

Przy publikowaniu danych GUS – prosimy o podanie źródła.
When publishing CSO data - please indicate source.

PRZEDMOWA

Niniejsza publikacja jest kontynuacją opracowań „Kultura fizyczna w Polsce”, oraz poprzedzających je, cyklicznie wydawanych, publikacji „Kluby sportowe”. Wszystkie te publikacje były przygotowane wspólnie przez Urząd Statystyczny w Rzeszowie i Departament Badań Społecznych i Warunków Życia GUS.

W publikacji zaprezentowano aktualne wyniki badań:

- klubów sportowych,
- polskich związków sportowych,
- organizacji kultury fizycznej.

Opracowanie zawiera również informacje o sporcie i rekreacji dzieci i młodzieży, udziale polskich zawodników w igrzyskach olimpijskich oraz zdobytych medalach na mistrzostwach świata i Europy, a także imienny wykaz polskich medalistów imprez międzynarodowych w kategorii wiekowej „senior” w sportach olimpijskich w latach 2015 i 2016.

Obok informacji o charakterze ogólnokrajowym, wiele miejsca poświęcono prezentacji omawianych zjawisk według województw i w innych przekrojach terytorialnych.

Oddając do rąk Państwa kolejną publikację z zakresu kultury fizycznej, wyrażamy przekonanie, że zawarty w niej zestaw informacji statystycznych dotyczących charakterystyki klubów sportowych, związków sportowych, sportu dzieci i młodzieży oraz osiągnięć medalowych polskich zawodników na olimpiadzie, w mistrzostwach świata i Europy, okaże się użyteczny.

Dziękujemy równocześnie wszystkim osobom i instytucjom za przekazane informacje wykorzystane w opracowaniu.

Autorzy publikacji będą również wdzięczni za przesłanie dodatkowych uwag i sugestii zmierzających do udoskonalenia i wzbogacenia następnych opracowań z tego obszaru tematycznego.

Dyrektor
Departamentu Badań Społecznych
i Warunków Życia

dr Piotr Łysoń

Dyrektor
Urzędu Statystycznego w Rzeszowie

dr Marek Cierpień-Wolan

Warszawa-Rzeszów, listopad 2017 r.

PREFACE

This publication is a continuation of the series “Physical education in Poland” and previous publications “Sports clubs”, produced on a regular basis. All these books were elaborated by the Statistical Office in Rzeszów in cooperation with Social Surveys and Living Conditions Department of the CSO.

The publication provides current results from surveys on:

- sports clubs,*
- Polish sports associations,*
- organizations of physical education.*

It also includes information on sport and recreation of children and youth, participation of Polish competitors in the Olympic Games and medals won in the World and European Championships, as well as the list of Polish medalists of international events in the “senior” category in Olympic sports in the years 2015 and 2016.

Apart from information at the national level, much space has been devoted to the presentation of these phenomena by voivodship and in other regional breakdowns.

Presenting this subsequent title in physical education, we hope that the set of statistical information on sports clubs, sports associations, sport of children and youth as well as medal achievements of Polish competitors in the Olympic Games, in the World and European Championships will prove to be useful.

We would like to thank all persons and institutions for providing information which has been used in the publication.

We would also welcome any comments and suggestions that could improve and enrich further editions in this subject area.

*Director
of Social Surveys
and Living Conditions Department*

Piotr Lysoń, PhD

*Director
of the Statistical Office
in Rzeszów*

Marek Cierpiał-Wolan, PhD

Warsaw-Rzeszów, November 2017

SPIS RZECZY

CONTENTS

		Tabl. Table	Str. Page
PRZEDMOWA	<i>PREFACE</i>	x	3-4
UWAGI OGÓLNE	<i>GENERAL NOTES</i>	x	10-21
WYNIKI BADAŃ – SYNTEZA ..	<i>RESULTS OF SURVEYS – SYNTHESIS</i>	x	22-62
TABLICE	<i>TABLES</i>		
Podstawowe informacje dotyczące kultury fizycznej (1998, 2002, 2006, 2010, 2014, 2016)	<i>Basic information on physical education (1998, 2002, 2006, 2010, 2014, 2016)</i>	1	63
I. SEKCJE, CZŁONKOWIE I ĆWICZĄCY W KLUBACH SPORTOWYCH	<i>I. SECTIONS, MEMBERS AND PERSONS PRACTISING SPORTS IN SPORTS CLUBS</i>		
Sekcje, członkowie i ćwiczący w klubach sportowych według regionów w 2016 r.	<i>Sections, members and persons practising sports in sports clubs by region in 2016</i>	2	64
Sekcje, członkowie i ćwiczący w klubach sportowych według województw w 2016 r.	<i>Sections, members and persons practising sports in sports clubs by voivodship in 2016</i>	3	65
Sekcje, członkowie i ćwiczący w klubach sportowych Akademickiego Związku Sportowego według województw w 2016 r.	<i>Sections, members and persons practising sports in sports clubs of University Sports Association by voivodship in 2016</i>	4	67
Sekcje, członkowie i ćwiczący w klubach sportowych Zrzeszenia „Ludowe Zespoły Sportowe” według województw w 2016 r. ...	<i>Sections, members and persons practising sports in sports clubs of “Rural Sports Clubs” Association by voivodship in 2016</i>	5	68
Sekcje, członkowie i ćwiczący w klubach sportowych Szkolnego Związku Sportowego według województw w 2016 r.	<i>Sections, members and persons practising sports in sports clubs of School Sports Association by voivodship in 2016</i>	6	69
Sekcje, członkowie i ćwiczący w Uczniowskich Klubach Sportowych według województw w 2016 r.	<i>Sections, members and persons practising sports in Student Sports Clubs by voivodship in 2016</i>	7	70
Sekcje, członkowie i ćwiczący w wyznaniowych klubach sportowych według województw w 2016 r.	<i>Sections, members and persons practising sports in religious sports clubs by voivodship in 2016</i>	8	71
Sekcje sportowe i ćwiczący w sekcjach według województw w 2016 r.	<i>Sports sections and persons practising sports in sections by voivodship in 2016</i>	9	72

		Tabl. <i>Table</i>	Str. <i>Page</i>
II. RODZAJE SPORTÓW W KLUBACH SPORTOWYCH	II. KINDS OF SPORTS IN SPORTS CLUBS		
Sekcje sportowe i ćwiczący w sekcjach według rodzajów sportów w 2016 r.	<i>Sports sections and persons practising sports in sections by kinds of sports in 2016</i>	10	74
Wybrane rodzaje sportów według województw w 2016 r.	<i>Selected kinds of sports by voivodship in 2016</i>	11	88
Sekcje i ćwiczący w klubach sportowych Akademickiego Związku Sportowego według wybranych rodzajów sportów w 2016 r.	<i>Sections and persons practising sports in sports clubs of University Sports Association by selected kinds of sports in 2016</i>	12	103
Sekcje i ćwiczący w klubach spor- towych Zrzeszenia „Ludowe Zespoły Sportowe” według wybranych rodzajów sportów w 2016 r.	<i>Sections and persons practising sports in sports clubs of „Rural Sports Clubs” Association by selected kinds of sports in 2016</i>	13	104
Sekcje i ćwiczący w klubach sportowych Szkolnego Związku Sportowego według wybranych rodzajów sportów w 2016 r.	<i>Sections and persons practising sports in sports clubs of School Sports Association by selected kinds of sports in 2016</i>	14	105
Sekcje i ćwiczący w Uczniowskich Klubach Sportowych według wybranych rodzajów sportów w 2016 r.	<i>Sections and persons practising sports in sports clubs of Student Sports Clubs by selected kinds of sports in 2016</i>	15	106
Sekcje i ćwiczący w wyznaniowych klubach sportowych według wybranych rodzajów sportów w 2016 r.	<i>Sections and persons practising sports in religious sports clubs by selected kinds of sports in 2016</i>	16	108
III. KADRA SZKOLENIOWA W KLUBACH SPORTOWYCH	III. COACHING STAFF IN SPORTS CLUBS		
Kadra szkoleniowa i administracyjna w klubach sportowych według wybranych pionów sportowych w 2016 r.	<i>Coaching and administrative staff in sports clubs by selected sports departments in 2016</i>	17	109
Kadra szkoleniowa w klubach sportowych według regionów w 2016 r.	<i>Coaching staff in sports clubs by region in 2016</i>	18	109
Kadra szkoleniowa w klubach sportowych według województw w 2016 r.	<i>Coaching staff in sports clubs by voivodship in 2016</i>	19	110
Kadra szkoleniowa w sekcjach sportowych według województw w 2016 r.	<i>Coaching staff in sports sections by voivodship in 2016</i>	20	112

		Tabl. <i>Table</i>	Str. <i>Page</i>
Kadra szkoleniowa w sekcjach sportowych według rodzajów sportów w 2016 r.	<i>Coaching staff in sports sections by kinds of sports in 2016</i>	21	114
IV. DZIAŁALNOŚĆ POLSKICH ZWIĄZKÓW SPORTOWYCH	<i>IV. ACTIVITY OF POLISH SPORTS ASSOCIATIONS</i>		
Członkowie kadry narodowej w polskich związkach sportowych (2015, 2016)	<i>Members of the national team in Polish sports associations (2015, 2016)</i>	22	127
Zawodnicy zarejestrowani w polskich związkach sportowych według regionów (2015, 2016)	<i>Competitors registered in Polish sports associations by region (2015, 2016)</i>	23	131
Zawodnicy zarejestrowani w polskich związkach sportowych według województw (2015, 2016)	<i>Competitors registered in Polish sports associations by voivodship (2015, 2016)</i>	24	132
Zawodnicy zarejestrowani w polskich związkach sportowych według rodzajów sportów (2015, 2016)	<i>Competitors registered in Polish sports associations by kinds of sports (2015, 2016)</i>	25	134
Sędziowie sportowi w polskich związkach sportowych według regionów (2015, 2016)	<i>Sports judges in Polish sports associations by region (2015, 2016)</i>	26	143
Sędziowie sportowi w polskich związkach sportowych według województw (2015, 2016)	<i>Sports judges in Polish sports associations by voivodship (2015, 2016)</i>	27	144
Sędziowie sportowi w polskich związkach sportowych według rodzajów sportów (2015, 2016)	<i>Sports judges in Polish sports associations by kinds of sports (2015, 2016)</i>	28	145
V. DZIAŁALNOŚĆ WYBRANYCH ORGANIZACJI KULTURY FIZYCZNEJ	<i>V. ACTIVITY OF SELECTED PHYSICAL EDUCATION ORGANIZATIONS</i>		
Działalność wybranych organizacji kultury fizycznej według województw (2015, 2016)	<i>Activity of selected physical education organizations by voivodship (2015, 2016)</i>	29	149
VI. SPORT I REKREACJA DZIECI I MŁODZIEŻY, SPORTOWE IMPREZY MASOWE	<i>VI. SPORT AND RECREATION OF CHILDREN AND YOUTH, SPORTS MASS EVENTS</i>		
Szkoły sportowe (2015, 2016)	<i>Sports schools (2015, 2016)</i>	30	153
Szkoły mistrzostwa sportowego (2015, 2016)	<i>Sports championship schools (2015, 2016)</i>	31	157
Działalność szkolnych kół sportowych (2015, 2016)	<i>Activity of sports school groups (2015, 2016)</i>	32	158
Sportowe imprezy masowe (2015, 2016)	<i>Sports mass events (2015, 2016)</i>	33	159

		Tabl. Table	Str. Page
VII. OSIĄGNIĘCIA POLSKICH SPORTOWCÓW NA IGRZYSKACH OLIMPIJSKICH, MISTRZOSTWACH ŚWIATA I EUROPY	<i>CHAPTER VII. ACHIEVEMENTS OF POLISH ATHLETES IN THE OLYMPIC GAMES, WORLD AND EUROPEAN CHAMPIONSHIPS</i>		
Udział zawodników polskich w igrzyskach olimpijskich w Rio de Janeiro w 2016 r.	<i>Participation of Polish competitors in the Olympic Games - Rio de Janeiro 2016.....</i>	34	160
Medale zdobyte przez zawodników polskich na mistrzostwach świata i Europy (2015, 2016)	<i>Medals won by Polish competitors in the World and European Championships (2015, 2016).....</i>	35	162
Medale zdobyte przez polskich sportowców niepełnosprawnych (2015, 2016).....	<i>Medals won by disabled Polish competitors (2015, 2016).....</i>	36	166
ANEKS	<i>ANNEX</i>		
Sekcje, członkowie i ćwiczący w klubach sportowych według województw, podregionów i powiatów w 2016 r.	<i>Sections, members and persons practising sports in sports clubs by voivodship, subregion and powiat in 2016</i>	37	168
Medaliści igrzysk olimpijskich (2016)	<i>Medalists of Olympic Games (2016).</i>	38	191
Medaliści mistrzostw świata – seniorzy (2015, 2016)	<i>Medalists of World Championships – seniors (2015, 2016)</i>	39	192
Medaliści mistrzostw Europy – seniorzy (2015, 2016)	<i>Medalists of European Championships – seniors (2015, 2016)</i>	40	192
			Str. Page
WYKRESY I MAPY	<i>CHARTS AND MAPS</i>		
Kluby sportowe i ćwiczący w klubach sportowych w latach 1994-2016	<i>Sports clubs and persons practising sports in sports clubs in 1994-2016</i>		62-63
Kluby sportowe na 10 tys. mieszkańców według województw w 2016 r.	<i>Sports clubs per 10 thous. inhabitants by voivodship in 2016</i>		62-63
Kluby sportowe według województw i pionów sportowych w 2016 r.	<i>Sports clubs by voivodship and sports departments in 2016</i>		62-63
Ćwiczący w klubach sportowych według wybranych rodzajów sportów w 2016 r.	<i>Persons practicing sports in sports clubs by selected kinds of sports in 2016</i>		62-63
Sekcje sportowe w klubach sportowych według wybranych rodzajów sportów w 2016 r.	<i>Sport sections in sports clubs by selected kinds of sports in 2016</i>		62-63
Ćwiczący w sekcjach sportowych według wybranych rodzajów sportów w 2016 r.	<i>Persons practicing sports in sports sections by selected kinds of sports in 2016</i>		62-63

	Str. Page
Ćwiczący piłkę nożną na 100 ćwiczących w sekcjach sportowych według województw w 2016 r.	<i>Persons practicing football per 100 persons practicing sports in sports sections by voivodship in 2016</i> 62-63
Ćwiczący piłkę siatkową na 100 ćwiczących w sekcjach sportowych według województw w 2016 r.	<i>Persons practising volleyball per 100 persons practising sports in sports sections by voivodship in 2016</i> 62-63
Ćwiczący koszykówkę na 100 ćwiczących w sekcjach sportowych według województw w 2016 r.	<i>Persons practising basketball per 100 persons practising sports in sports sections by voivodship in 2016</i> 62-63
Ćwiczący lekkoatletykę na 100 ćwiczących w sekcjach sportowych według województw w 2016 r.	<i>Persons practising athletics per 100 persons practising sports in sports sections by voivodship in 2016</i> 62-63
Ćwiczący pływanie na 100 ćwiczących w sekcjach sportowych według województw w 2016 r.	<i>Persons practising swimming per 100 persons practising sports in sports sections by voivodship in 2016</i> 62-63
Ćwiczący piłkę ręczną na 100 ćwiczących w sekcjach sportowych według województw w 2016 r.	<i>Persons practising volleyball per 100 persons practising sports in sports sections by voivodship in 2016</i> 62-63
Struktura kadry szkoleniowej w klubach sportowych w latach 2000 i 2016	<i>Structure of coaching staff in sports clubs in the years 2000 and 2016</i> 62-63
Kadra szkoleniowa w klubach sportowych w latach 2000-2016	<i>Coaching staff in sports clubs in the years 2000-2016</i> 62-63
Kadra szkoleniowa w klubach sportowych według województw w 2016 r.	<i>Coaching staff in sports clubs by voivodship in 2016</i> 62-63
Kadra szkoleniowa według pionów sportowych w 2016 r.	<i>Coaching staff by sports departments in 2016</i> 62-63
Liczba szkół przypadająca na 1 UKS według województw w 2016 r.	<i>Number of schools per 1 UKS by voivodship in 2016</i> 62-63
Ćwiczący w klubach sportowych na 1000 ludności według województw w 2016 r.	<i>Persons practising sports in sports clubs per 1000 population by voivodship in 2016</i> 62-63
Młodzież w wieku do 18 lat ćwicząca w klubach sportowych na 1000 osób w wieku do 18 lat według województw w 2016 r.	<i>Youth aged up to 18 practising sports in sports clubs per 1000 persons aged up to 18 by voivodship in 2016</i> 62-63
Reprezentanci Polski w 2016 r.	<i>Polish representatives in 2016</i> 62-63
Sędziowie sportowi według województw w 2016 r.	<i>Sports judges by voivodship in 2016</i> 62-63
Uczniowie szkół sportowych i mistrzostwa sportowego na 1000 uczniów ogółem według województw w 2016 r.	<i>Students of sports schools and sports championship schools per 1000 students by voivodship in 2016</i> 62-63
Lokalizacja powiatów i miast na prawach powiatu z górnej grupy kwintylowej według liczby ćwiczących w klubach sportowych na 1000 mieszkańców w 2016 r.	<i>Location of powiats and cities with powiat status of the upper quintile group by the number of persons practising sports in sports clubs per 1000 inhabitants in 2016</i> 62-63

UWAGI OGÓLNE

Publikacja „Kultura fizyczna w latach 2015 i 2016” zawiera podstawową charakterystykę kultury fizycznej w Polsce. Zamieszczone informacje dotyczą różnych aspektów tej dziedziny – działalności klubów i związków sportowych, wybranych organizacji kultury fizycznej, zajmujących się zarówno sportem wyczynowym, jak i powszechnym. Zawiera również zestawienie medali zdobytych przez polskich sportowców na arenie międzynarodowej, a także imienny wykaz polskich medalistów w konkurencjach olimpijskich.

W działach I, II i III zamieszczone zostały dane dotyczące klubów sportowych. Dział IV charakteryzuje działalność polskich związków sportowych, dział V – wybranych organizacji kultury fizycznej, dział VI przedstawia podstawowe informacje z zakresu sportu i rekreacji dzieci i młodzieży oraz masowych imprez sportowych, natomiast w dziale VII zamieszczono informacje o osiągnięciach polskich sportowców na igrzyskach olimpijskich, mistrzostwach świata i Europy w latach 2015 i 2016. Uzupełnieniem publikacji jest aneks zawierający dane z zakresu działalności klubów sportowych na poziomie regionalnym oraz imienny wykaz medalistów imprez sportowych w latach 2015 i 2016 w kategorii wiekowej „senior” w wybranych sportach.

Dane zawarte w publikacji zostały ujęte w większości w układzie wojewódzkim (NTS2). Podstawowe dane w działach I i IV przedstawiono według regionów – NTS1¹. Część danych z zakresu działalności klubów sportowych została zaprezentowana w aneksie w układzie podregionów (NTS3) i powiatów (NTS4).

Fragment publikacji dotyczący osiągnięć sportowców podczas Letnich Igrzysk Olimpijskich w Rio de Janeiro w 2016 r. został przedstawiony w podziale na rodzaje sportów, w których prowadzona była rywalizacja, natomiast w przypadku mistrzostw świata i Europy w latach 2015 i 2016 osiągnięcia prezentowane są w podziale na rodzaje sportów, w których polscy sportowcy zdobywali medale.

Wykaz imienny medalistów sporządzono w podziale na rangę imprezy (Igrzyska Olimpijskie, mistrzostwa świata i mistrzostwa Europy) oraz rodzaj sportu. Dane z zakresu klubów sportowych, związków sportowych, organizacji kultury fizycznej ujęte są według stanu w dniu 31 XII, natomiast dane dotyczące szkół sportowych i szkół mistrzostwa sportowego – według stanu w dniu 30 IX.

¹ Region centralny – woj. łódzkie i mazowieckie, region południowy – woj. małopolskie i śląskie, region wschodni – woj. lubelskie, podkarpackie, podlaskie i świętokrzyskie, region północno-zachodni – woj. lubuskie, wielkopolskie i zachodniopomorskie, region południowo-zachodni – woj. dolnośląskie i opolskie, region północny – woj. kujawsko-pomorskie, pomorskie i warmińsko-mazurskie.

Źródła danych

Źródłem danych o klubach sportowych jest sprawozdanie KFT-1. Od 2004 r. jest to badanie cykliczne – przeprowadzane co dwa lata. Badaniem na formularzu KFT-1 objęte są kluby sportowe działające na podstawie ustawy z dnia 25 czerwca 2010 r. o sporcie (Dz. U. z 2016 r., poz. 176, z późn. zm.). Sprawozdanie zawiera informacje o przynależności klubu do pionu sportowego, uczestnictwie we współzawodnictwie sportowym na poziomie ogólnopolskim w systemie sportu młodzieżowego (obejmującego kategorie młodzieżowców, juniorów, juniorów młodszych i młodzików) oraz seniorskiego, liczbie członków, ćwiczących, kadrze szkoleniowej (trenerach, instruktorach i innych osobach prowadzących zajęcia sportowe) oraz pracownikach medycznych i administracyjnych. Dostarcza również informacji o ćwiczących i kadrze szkoleniowej w poszczególnych rodzajach sportu. W przypadku sekcji sportowych ćwiczący i członkowie kadry szkoleniowej mogą być policzeni wielokrotnie, jeżeli trenują lub pracują w więcej niż jednej sekcji sportowej.

Dane dotyczące **polskich związków sportowych** pochodzą z rocznej sprawozdawczości na formularzu KFT-2.

Prezentowane informacje dotyczą:

- reprezentantów Polski w poszczególnych polskich związkach sportowych,
- zawodników (dane prezentowane są według rodzajów sportów i województw),
- sędziów sportowych,
- medali zdobytych przez reprezentantów Polski na arenie międzynarodowej.

W tablicach prezentujących zawodników i sędziów sportowych według województw i rodzajów sportów, mogą być oni wykazani wielokrotnie, jeżeli posiadają licencje w kilku sportach nadzorowanych przez jeden polski związek sportowy.

Informacje o wybranych organizacjach kultury fizycznej pochodzą z wewnętrznej sprawozdawczości Akademickiego Związku Sportowego, Zrzeszenia „Ludowe Zespoły Sportowe”, Polskiego Związku Sportu Niepełnosprawnych „Start” oraz Towarzystwa Krzewienia Kultury Fizycznej. Dane dotyczą pełnej działalności wymienionych organizacji, a w przypadku AZS i LZS obejmują również dane wykazywane przez kluby sportowe w sprawozdaniu KFT-1.

Dane dotyczące szkół sportowych, szkół mistrzostwa sportowego oraz szkolnych kół sportowych pochodzą z Systemu Informacji Oświatowej (SIO) prowadzonego przez Ministerstwo Edukacji Narodowej.

Ze względu na problemy z zebraniem danych dotyczących bazy materialnej szkół w SIO w roku szkolnym 2016/17, dane te nie są prezentowane².

Źródłem danych o sportowych imprezach masowych jest roczne sprawozdanie K-09 z organizacji imprez masowych.

Informacje o Letnich Igrzyskach Olimpijskich w Rio de Janeiro w 2016 r. sporządzono w oparciu o dane Ministerstwa Sportu i Turystyki oraz komunikaty Polskiego Komitetu Olimpijskiego. Dotyczą one liczby rozegranych konkurencji, zawodników reprezentujących Polskę, medali i miejsc punktowanych w poszczególnych rodzajach sportów. Zestawienie medali zdobytych przez zawodników polskich na mistrzostwach świata i Europy w kategoriach seniorów i juniorów (łącznie z juniorami młodszymi i kategorią młodzieżową) sporządzono w oparciu o dane ze sprawozdania KFT-2. Zestawienie medali zdobytych na mistrzostwach świata i Europy przez sportowców niepełnosprawnych pochodzi z Departamentu Sportu Wyczynowego Ministerstwa Sportu i Turystyki.

Podstawowe pojęcia

Sport to wszelkie formy aktywności fizycznej, które przez uczestnictwo doraźne lub zorganizowane wpływają na wypracowanie lub poprawienie kondycji fizycznej i psychicznej, rozwój stosunków społecznych lub osiągnięcie wyników sportowych na wszelkich poziomach.

Klub sportowy to podstawowa jednostka organizacyjna prowadząca działalność sportową, funkcjonująca jako osoba prawna.

Sekcja sportowa to podstawowa jednostka organizacyjna w klubach sportowych, realizująca zadania statutowe, skupiająca zawodników uprawiających jeden rodzaj sportu. Każda sekcja sportowa musi być zarejestrowana we właściwym polskim związku sportowym.

Członek klubu sportowego to osoba, która posiada ważną legitymację członkowską klubu lub spełnia inne określone wymogi, jeśli klub przyjął inne zasady członkostwa.

Ćwiczący to osoba, która czynnie uprawia określony rodzaj sportu uczestnicząc systematycznie w treningach bądź w innej formie zajęć sportowych oraz w imprezach sportowych lub rekreacyjnych.

² Zgodnie z art. 112, ust. 2 ustawy z dnia 15 kwietnia 2011 r. o systemie informacji oświatowej (Dz. U. 2016 poz. 1927) w latach 2013-2017 nie aktualizuje się i nie przekazuje danych dotyczących powierzchni nieruchomości gruntowej, w tym terenów sportowych i terenów zielonych, oraz obiektów budowlanych pozostających w dyspozycji szkoły lub placówki oświatowej, liczby, rodzaju i powierzchni pomieszczeń szkoły lub placówki oświatowej oraz wyposażenia szkoły i placówki oświatowej. Zgodnie z art. 83, ust. 12 projektu ustawy z dnia 27 października 2017 r. o finansowaniu zadań oświatowych wskazany okres ma zostać wydłużony do 2018 r. Zakłada się, iż dostęp do aktualnych danych będzie możliwy w 2019 r.

Trener i instruktor sportu w sportach, w których działają polskie związki sportowe, to osoba, która ukończyła 18 lat, posiada co najmniej wykształcenie średnie, posiada wiedzę, doświadczenie i umiejętności niezbędne do wykonywania zadań trenera lub instruktora sportu oraz nie była skazana prawomocnym wyrokiem za umyślne przestępstwo.³

Inni prowadzący zajęcia sportowe to osoby, które prowadzą zajęcia sportowe, lecz nie posiadają uprawnień trenerskich i instruktorskich, np. nauczyciele wychowania fizycznego, starsi zawodnicy. Osoby te są uwzględniane w badaniach od 2000 r.

Sporty to rodzaje aktywności fizycznej wyodrębnione w drodze różnicowania form, sprzętu, urządzeń oraz przepisów regulujących zasady rywalizacji. Charakteryzują się swoistym przedmiotem współzawodnictwa, specyfiką prowadzenia rywalizacji sportowej (technika i taktyka), zasadami wyłaniania zwycięzców oraz odrębnymi normami klasyfikacyjnymi.

Juniorzy i juniorki to wszyscy ćwiczący, którzy nie są seniorami, a więc juniorzy, juniorzy młodsi, młodzicy i dzieci, zarówno chłopcy jak i dziewczęta. Nie ma jednoznacznej granicy wieku dla tej kategorii zawodników, gdyż w poszczególnych rodzajach sportu, a nawet konkurencjach w ramach jednego rodzaju sportu, może być inna.

Sędzia sportowy to osoba, która w wyniku specjalistycznego szkolenia, po zdaniu odpowiednich egzaminów otrzymała tytuł okręgowego, krajowego lub międzynarodowego sędziego sportowego i posiada uprawnienia do prowadzenia zawodów sportowych w określonym sporcie, na podstawie licencji nadawanej przez właściwy polski lub okręgowy związek sportowy.

Zawodnik to osoba uprawiająca określony sport, będąca członkiem klubu sportowego i uczestnicząca we współzawodnictwie sportowym organizowanym i prowadzonym przez polski związek sportowy.

Współzawodnictwo sportowe to rywalizacja sportowa o charakterze indywidualnym lub zespołowym, ukierunkowana na uzyskanie, przez osoby uczestniczące, optymalnych rezultatów dla danego sportu. W publikacji wyodrębniono dane o klubach biorących udział we współzawodnictwie sportowym na poziomie ogólnopolskim, uczestniczących w mistrzostwach Polski seniorów oraz w systemie sportu młodzieżowego obejmującego Młodzieżowe Mistrzostwa Polski, Mistrzostwa Polski Juniorów, Ogólnopolską Olimpiadę Młodzieży (w kategorii juniorów młodszych) i Międzywojewódzkie Mistrzostwa Młodzików.

Pion sportowy to ogólnopolskie stowarzyszenie sportowe skupiające kluby sportowe, które prowadzą działalność w określonym środowisku.

³ Przemysł, o którym mowa w art. 46–50, lub określone w rozdziale XIX, XXIII, z wyjątkiem art. 192 i art. 193, rozdziale XXV i XXVI ustawy z dnia 6 czerwca 1997 r. – Kodeks karny (Dz. U. Nr 88, poz. 553, z późn. zm.7).

Obiekt sportowy to samodzielny zwarty zespół urządzeń terenowych oraz budynków przeznaczonych do celów sportowych.

Szkoła sportowa to szkoła, która realizuje program szkoły podstawowej, gimnazjum lub szkoły ponadgimnazjalnej dla młodzieży, prowadzi szkolenie sportowe w jednym lub kilku rodzajach sportu, w co najmniej dwóch oddziałach, liczących co najmniej 15 uczniów w oddziale, w kolejnych co najmniej trzech klasach danego typu szkoły. Obowiązkowy tygodniowy wymiar godzin zajęć sportowych wynosi co najmniej 10 godzin.

Szkoła mistrzostwa sportowego jest to szkoła, która realizuje program szkoły podstawowej, gimnazjum, lub szkoły ponadgimnazjalnej dla młodzieży, prowadzi szkolenie sportowe w jednym lub kilku rodzajach sportu, w co najmniej jednym oddziale, w kolejnych co najmniej trzech klasach danego typu szkoły. Liczba uczniów w oddziale szkoły mistrzostwa sportowego jest uzależniona od możliwości zebrania uczniów o zbliżonym poziomie sportowym. Obowiązkowy tygodniowy wymiar godzin zajęć sportowych wynosi co najmniej 16 godzin.

Reprezentanci Polski (członkowie kadry narodowej) są to zawodnicy powołani przez polskie związki sportowe do reprezentowania barw Polski i korzystający z pewnych przywilejów jak stypendia i uczestnictwo w dodatkowych zgrupowaniach sportowych (kluby sportowe zobowiązane są umożliwić im uczestnictwo w przygotowaniach oraz udział w międzynarodowych zawodach sportowych, zwalniając ich na te imprezy).

Rekreacja ruchowa jest formą aktywności fizycznej, o charakterze sportowym, podejmowana dla wypoczynku i odnowy sił psychofizycznych.

W organizacjach kultury fizycznej do **jednostek organizacyjnych** działających w zakresie rekreacji ruchowej należą w: AZS – kluby, LZS – zespoły, PZSN „Start” – jednostki organizacyjne i TKKF – ogniska i kluby.

AZS – Akademicki Związek Sportowy to ogólnopolska organizacja sportowa prowadząca działalność przede wszystkim w środowisku akademickim, tzn. na terenie szkół wyższych i niektórych szkół pomaturalnych. AZS prowadzi działalność zarówno w zakresie sportu kwalifikowanego jak i rekreacji ruchowej. W pierwszym przypadku działa głównie w oparciu o własne kluby sportowe, natomiast w części dotyczącej rekreacji ruchowej prowadzi działalność przede wszystkim w oparciu o kluby uczelniane działające na terenie niemal każdej uczelni i współpracujące z władzami uczelni i innymi organizacjami studenckimi.

LZS – Zrzeszenie „Ludowe Zespoły Sportowe” jest ogólnopolską organizacją kultury fizycznej prowadzącą działalność głównie na terenie wsi i małych miejscowości. Generalnie w zakresie sportu kwalifikowanego działa w oparciu o Ludowe Kluby Sportowe, a w zakresie rekreacji ruchowej – o Ludowe Zespoły Sportowe, Ludowe

Kluby Turystyczne, Ludowe Zespoły Turystyczne, a od 1994 r. również Uczniowskie Ludowe Kluby Sportowe.

SZS – Szkolny Związek Sportowy jest organizacją działającą wśród dzieci i młodzieży na terenie szkół podstawowych, gimnazjów oraz szkół ponadpodstawowych i ponadgimnazjalnych. W zakresie sportu kwalifikowanego SZS prowadzi działalność w oparciu o międzyszkolne kluby sportowe o charakterze wyczynowym. Zajęcia o charakterze rekreacyjnym prowadzą natomiast szkolne koła sportowe i od 1994 r. Uczniowskie Kluby Sportowe.

UKS – Uczniowskie Kluby Sportowe działają w szkołach podstawowych, gimnazjach oraz szkołach ponadgimnazjalnych, posiadają osobowość prawną, a prowadzona przez nie działalność ma głównie charakter rekreacji ruchowej.

Kluby Wyznaniowe – kluby Katolickiego Stowarzyszenia Sportowego Rzeczypospolitej Polskiej, Luterskiego Towarzystwa Sportowego oraz innych organizacji wyznaniowych, które od 1994 r. prowadzą zajęcia mające charakter rekreacji ruchowej. Sieć tych klubów sportowych tworzona jest głównie przy parafiach.

START – Polski Związek Sportu Niepełnosprawnych „Start” (do 1989 r. – Zrzeszenie Sportowe Spółdzielczość Pracy „Start”, w latach 1989-1994 Spółdzielcze Zrzeszenie Sportowe „Start”) – to organizacja sportowa o ogólnokrajowym zasięgu działania, działająca przez wiele lat w środowisku spółdzielców, a od 1994 r. zajmująca się rehabilitacją i rekreacją osób niepełnosprawnych. „Start” prowadził i prowadzi swoją działalność zarówno w obszarze sportu kwalifikowanego, jak i rekreacji ruchowej. W zakresie sportu kwalifikowanego do połowy lat dziewięćdziesiątych „Start” zrzeszał spółdzielcze kluby sportowe (1995-1998 – pion „Start” to nazwa zwyczajowa); obecnie prowadzi działalność w zakresie sportu kwalifikowanego osób niepełnosprawnych. Rekreacyjny charakter miały natomiast zajęcia prowadzone w kołach sportowo-turystycznych działających w środowisku spółdzielczości pracy, a od 1993 r. taki charakter ma również działalność większości sekcji sportowych sportu niepełnosprawnych.

TKKF – Towarzystwo Krzewienia Kultury Fizycznej to ogólnokrajowa organizacja sportowa. Zajmuje się przede wszystkim organizacją działalności rekreacyjnej, głównie w osiedlach miejskich lub w zakładach pracy. Działa w oparciu o sieć ognisk statutowych i regulaminowych. Propaguje także imprezy rekreacyjne dla rodzin, głównie w zakresie wypoczynku sobotnio-niedzielnego na terenie miast lub podmiejskich ośrodków wypoczynkowych.

GENERAL NOTES

The publication "Physical education in the years 2015 and 2016" provides basic characteristics of physical education in Poland. Its various aspects are described by information on activity of sports clubs and sports associations, selected organizations of physical education involved in both competitive and common sports. The book also lists medals won by Polish competitors in the international arena and the names of Polish medalists competing in the Olympic Games.

Chapters I, II and III include data on sports clubs. Chapter IV discusses the activity of Polish sports associations, Chapter V outlines selected organizations of physical culture, Chapter VI presents basic information on sport and recreation of children and youth, as well as sports mass events. Chapter VII provides information about the achievements of Polish athletes in the Olympic Games as well as World and European Championships in the years 2015 and 2016. The publication is supplemented with an annex containing data on activity of sports clubs at the regional level and a list of Polish medalists of sports events in the years 2015 and 2016 in the "senior" age category in selected sports.

In the publication, the majority of data was given in the voivodship breakdown (NUTS level 2). Basic data in sections I and IV are presented by regions – NUTS level 1¹. Some data on activities of sports clubs have been presented in the Annex in the subregion breakdown (NUTS level 3) and powiats (NUTS level 4).

The part of the publication which concerns the achievements of competitors in the Summer Olympics in Rio de Janeiro in 2016 was presented by kinds of sports in which the competition was conducted, while in the case of World and European Championships in 2015 and 2016 the achievements are presented by kinds of sports in which Polish competitors won medals.

The names of the medalists have been listed by the rank of event (Olympics Games, World Championships and European Championships) and kind of sport.

Data on sports clubs, sports associations and physical education organizations are given as of 31 December, whereas data on sports schools and sports championship schools are given as of 30 September.

¹ *The central region – Łódzkie and Mazowieckie voivodships, the southern region – Małopolskie and Śląskie voivodships, the eastern region – Lubelskie, Podkarpackie, Podlaskie and Świętokrzyskie voivodships, the north-western region – Lubuskie, Wielkopolskie and Zachodniopomorskie voivodships, the south-western region – Dolnośląskie and Opolskie voivodships and the northern region – Kujawsko-Pomorskie, Pomorskie and Warmińsko-Mazurskie voivodships.*

Sources of data

*The source of data for **sports clubs** is the KFT-1 report. Since 2004 it has been a cyclic report compiled every two years. KFT-1 form is submitted by the sports clubs acting on the basis of the Law of 25 June 2010 on sport (Journal of Laws of 2016, item 176, with later amendments). The form contains information on the membership of the club to the sports department, participation in sports competition at national level in the youth sport system (which includes young competitor, junior, younger junior and sub-junior categories) and senior sport, the number of members, persons practicing sports, coaching staff (coaches, instructors and other persons running sports classes) as well as medical and administrative staff. It also provides information on persons practicing sports and coaching staff in particular kinds of sports. In the case of sports sections, persons practicing sports and members of coaching staff may be counted several times if they train or work in more than one sports section.*

*Data on **Polish sport associations** are derived from an annual report KFT-2. The information presented concerns:*

- Polish representatives in individual Polish sports associations,*
- competitors (data are presented by kinds of sports and voivodships),*
- sport judges,*
- medals won by the Polish representatives in the international arena.*

In the tables presenting competitors and sports judges by voivodship and kinds of sport, they may be shown several times if they are licensed in several sports supervised by one Polish sports association.

Information about the selected organizations of physical education comes from internal reporting of University Sports Association, "Rural Sports Clubs" Association, the Polish Sports Association for the Disabled "Start" and Society for Promotion of Physical Education. Data refer to the full activity of these organizations and in the case of AZS and LZS also include data reported by sports clubs in the KFT-1 report.

Data on sports schools, sports championship schools and school sports circles come from the Education Information System (SIO) maintained by the Ministry of National Education.

Due to problems with collecting data on the material base of schools in SIO in the 2016/17 school year, these data are not presented².

The source of data on sports mass events is the annual K-09 report on the organization of mass events.

Information on the Rio de Janeiro 2016 Olympics Games is based on data of the Ministry of Sport and Tourism as well as announcements of the Polish Olympic Committee. The data concern the number of events played, competitors representing Poland, medals and scoring places in various kinds of sports. The list of medals won by Polish competitors at the World and European Championships in the senior and junior categories (including younger junior and young competitor category) is based on the data from KFT-2 report. The list of medals won by the disabled competitors at World and European Championships comes from the Department of Competitive Sport of the Ministry of Sport and Tourism.

Basic terms

Sport *is all forms of physical activity which through casual or organized participation affect the development or improvement of physical and mental condition, social relationships, or obtaining sports results at all levels.*

Sports club *is a basic organizational unit running sports activity which acts as a legal person.*

Sports section *is a basic organizational unit in sports clubs, pursuing statutory objectives, which includes competitors practicing one type of sport. Each sports section must be registered in a relevant Polish sports association.*

Member of sports club *is a person who holds a valid club membership card or who complies with other specified requirements if the club has accepted other rules of membership.*

Person practising sport *is a person who actively practises a particular type of sport systematically participating in trainings or in other form of sports activities as well as in sports or recreational events.*

² According to Article 112, par. 2 of the Law of 15 April 2011 on educational information system (Journal of Laws No. 2016, item 1927) during 2013-2017 data on the area of land property, including sports grounds and green areas, and buildings at the disposal of the school or educational establishment, the type and surface of the premises of the school or educational establishment, and the equipment of the school and educational institution are not updated or transmitted in the years 2013-2017. According to Article 83, par. 12 of the draft law of 27 October 2017 on the financing of educational tasks, the indicated period is to be extended until 2018. It is assumed that access to current data will be available in 2019.

Sports coach and instructor in sports in which Polish sports associations are active is a person who is 18 years old, has at least secondary education, has knowledge, experience and skills necessary to perform tasks of a sports coach or a sports instructor, and has not been convicted of an intentional crime.³

Other persons running sports classes are persons who run sports classes but are not qualified as coaches or instructors, e.g. physical education teachers, adult competitors. Since 2000 those persons have been included in the survey.

Sports are kinds of physical activity selected through diversification of forms, equipment, facilities and rules governing the competition. They are characterized by a specific type of competition, a unique way in which they are performed (technique and tactics), rules for selecting winners and separate classification standards.

Juniors are all persons practicing sport who are not seniors, i.e. juniors, younger juniors, sub-juniors and children, both boys and girls. There is no definitive age limit for this category of competitors because it might be different in particular kinds of sports and even in each sports event within one type of sport.

Sports judge is a person who has completed professional training course and passed suitable exams with a title of a district, national or international sports judge, and is qualified to run sports competitions in a particular sport on the basis of the license granted to him by Polish or district sports association.

Competitor is a person practicing a given kind of sport, who is a member of a sports club and participates in sports competition organized and conducted by the Polish sports association.

Sports competition is individual or team sporting competition, focused on acquiring by the persons involved optimal results for a particular sport. The publication highlights data on clubs which take part in sports competition at national level, participate in Polish Senior Championships as well as in youth sport system which covers Polish Youth Championships, Polish Junior Championships, National Youth Olympic Days (in younger juniors category) and Inter-voivodship Sub-junior Championships.

Sports department is a Polish national sports association which includes sports clubs that are active in a particular environment.

³ The crime referred to in Articles 46-50, or specified in Chapter XIX, XXIII, with the exception of Article 192 and 193, Chapter XXV and XXVI of the Law of 6 June 1997 - Penal Code (Journal of Laws No. 88, item 553, as amended 7).

Sports facility is a separate, compact complex of field equipment and buildings intended for sporting purposes.

Sports school is a school which follows primary, lower secondary or post-secondary school curriculum for young people, runs a sports training course in one or several kinds of sport, in at least two sections with at least 15 students in each of them, in at least three of the consecutive classes of the particular type of school. The compulsory number of sports classes in a week is 10 classes at least.

Sports championship school is a school which follows primary, lower secondary or post-secondary school curriculum for young people, runs a sports training course in one or several kinds of sport, in at least one section in at least three of the consecutive years of the particular type of school. The number of students in a section of a sports championship school depends on the possibility of finding students on a similar sports level. The compulsory number of sports classes in a week is 16 classes at least.

Polish representatives (members of the national team) are the competitors appointed by Polish sports associations to represent the Polish colors, and enjoying certain privileges such as scholarships and participation in additional sports camps (sport clubs are required to enable them to participate in the preparation and to participate in international sports competitions, excusing them to these events).

Physical recreation is a form of sports physical activity undertaken for rest and psychophysical strength regeneration purposes.

In organizations of physical education, the **organization units** carrying out physical recreation include clubs in AZS, teams in LZS, sections in PZSN "Start" and centers and clubs in TKKF.

AZS – University Sports Association of Poland is Polish national sports organization which is active primarily in university environment, i.e. at tertiary schools and some post-secondary schools. Its activity includes both professional sport (top sport) and physical recreation. In professional sport it is based on own sports clubs, whereas in physical recreation, for the most part, it refers to university clubs which are active within almost every university and which cooperate with university authorities and other student organizations.

LZS – "Rural Sports Clubs" Association is Polish national physical education organization which is active primarily in rural areas and small towns. Within the scope of professional sport (top sport), its activity is generally based on Rural Sports

Clubs, and within the scope of physical recreation it is based on Rural Sports Clubs, Rural Tourist Clubs, Rural Tourist Teams, and since 1994 also Student Sports Clubs.

SZS – *School Sports Association is an organization which is active among children and students at primary, lower secondary, upper post-primary and upper secondary schools. Within the scope of professional sport (top sport), its activity is based on competitive inter-school sports clubs. Recreational activities are provided by school sports associations and since 1994 by Student Sports Clubs.*

UKS – *Student Sports Clubs are active in primary, lower secondary and upper secondary schools. They are legal entities, and their activity is primarily physical recreation.*

Religious Clubs – *clubs of Catholic Sports Association of the Republic of Poland, the Lutheran Sports Association and other religious organizations which have been providing physical recreation activities since 1994. A network of these sports clubs is created mainly attached to parishes.*

START – *the Polish Sports Association for the Disabled "Start" (until 1989 – Sports Association Cooperative Movement "Start", in the years 1989-1994 Cooperative Sports Association "Start") – is Polish national sports organization, which was active in cooperative environment for many years, and, since 1994, has been an organization for rehabilitation and recreation of disabled persons. "Start" has been active both in professional sport (top sport) and physical recreation. Within the scope of professional sport (top sport) "Start" was an association for cooperative sports clubs until the mid-nineties, and currently it is active in professional sport (top sport) of the disabled persons. On the other hand, sports and tourist circles which are active in cooperative work environment provided recreational activities, which have been also provided by most of the sports sections of sport of the disabled since 1993.*

TKKF – *the Society for Promotion of Physical Education is Polish national sports organization. Its main purpose is to organize recreation activities, particularly in urban estates or at work places. Its activity is based on a network of centers created on the basis of statute and regulations. It also promotes recreation events for families primarily during weekend rest in urban areas or suburban recreational centers.*

Wyniki badań – synteza

W 2016 r. w Polsce działało 14,9 tys. klubów sportowych. Ich liczba w stosunku do 2014 r. wzrosła o 6,1%. W okresie 1994-2016 liczba klubów ogółem wzrosła ponad pięciokrotnie (począwszy od 1994 r. zaczęły w Polsce powstawać uczniowskie i wyznaniowe kluby sportowe), a liczba ćwiczących wzrosła trzykrotnie. W omawianym okresie systematycznie przybywało klubów sportowych i osób ćwiczących. Nieznaczne spadki zanotowano w 2010 r. i 2014 r. w przypadku klubów sportowych oraz w 2008 r. i 2010 r. w przypadku osób ćwiczących.

Tabl. I. Podstawowe informacje o klubach sportowych.
Stan w dniu 31 grudnia

Wyszczególnienie	2014	2016	
		w liczbach bezwzględnych	2014=100
Kluby sportowe	14 009	14 858	106,1
kluby sportowe AZS.....	80	83	103,8
kluby sportowe LZS	2 556	2 621	102,5
kluby SZS.....	79	71	89,9
uczniowskie kluby sportowe	5 923	5 989	101,1
kluby wyznaniowe.....	57	60	105,3
pozostałe kluby sportowe	5 314	6 034	113,5
Członkowie (w tys.)	941	1 020	108,4
Ćwiczący (w tys.)	919	1 030	112,1
w tym:			
kobiety	229	260	113,5
do 18 lat	644	735	114,1
Kadra szkoleniowa	48 997	54 516	111,3
trenerzy	15 739	24 652	156,6
instruktorzy	24 046	21 103	87,8
inne osoby prowadzące zajęcia sportowe.....	9 212	8 761	95,1

W 2016 r. najwięcej klubów sportowych działało w województwach śląskim (10,2%), mazowieckim (10,1%) oraz małopolskim i wielkopolskim (po 9,6%). W województwach lubuskim, podlaskim i świętokrzyskim liczba klubów była

najmniejsza w Polsce (odpowiednio 3,3%, 3,0% oraz 2,5%). Poza województwem lubelskim (gdzie odnotowano spadek o 1,1%) oraz województwem zachodniopomorskim (w którym liczba klubów pozostała na tym samym poziomie), we wszystkich województwach nastąpił wzrost liczby klubów, największy odnotowano w województwie pomorskim (25,7%).

W 2016 r. kluby sportowe liczyły ponad 1 019,6 tys. członków (wzrost o 8,3% w stosunku do 2014 r.), a ćwiczyło w nich ponad 1 030,2 tys. osób¹ (wzrost o 12,1% w stosunku do 2014 r.). Podobnie jak w latach poprzednich zdecydowaną większość ćwiczących stanowili mężczyźni – 74,8%. Także niezmiennie wśród ćwiczących dominuje młodzież do 18 lat – 71,3%. Udział dziewcząt wśród młodzieży ćwiczącej ogółem kształtował się na poziomie podobnym, jak udział kobiet wśród ogółu ćwiczących i wyniósł 28,4%. Wśród wszystkich ćwiczących w klubach, połowa (51,2%) została zarejestrowana w polskich lub okręgowych związkach sportowych.

We współzawodnictwie sportowym na poziomie ogólnopolskim zarówno w ramach systemu sportu młodzieżowego, jak i seniorów uczestnictwo zadeklarowało 7,1 tys. (47,6%) klubów sportowych i ich liczba była wyższa w porównaniu z 2014 rokiem (o 8,5%).

W stosunku do 2014 r. struktura klubów sportowych nie zmieniła się znacząco. Nadal największy udział mają uczniowskie kluby sportowe – 40,3% (w 2014 r. – 42,3%). Również popularność klubów należących do Zrzeszenia „Ludowe Zespoły Sportowe” utrzymała się na podobnym poziomie. Ich liczba nieznacznie wzrosła (o 65), a ich udział stanowił 17,6% wszystkich klubów sportowych (w 2014 r. – 18,2%). Pozostałe pionki sportowe, takie jak: kluby należące do Akademickiego Związku Sportowego, Szkolnego Związku Sportowego oraz kluby wyznaniowe, skupiały w sumie 1,5% wszystkich klubów sportowych. Liczba ćwiczących w tych klubach to tylko 3,3% ogółu ćwiczących. Kluby sportowe, które nie zadeklarowały przynależności do żadnego pionu sportowego, stanowiły 40,6% (w 2014 r. – 37,9%).

Liczba UKS systematycznie wzrastała do 2008 r., w którym odnotowano 6,9 tys. działających uczniowskich klubów sportowych. W kolejnych latach nastąpiły kilkuprocentowe spadki. W 2016 r. działało 6,0 tys. UKS. W stosunku do 2014 r. nastąpił nieznaczny wzrost – o 1,1%. Tylko w pięciu województwach zanotowano

¹ Liczba członków klubów sportowych nie jest tożsama z liczbą osób ćwiczących w klubach, gdyż w ćwiczeniach mogą uczestniczyć również osoby niebędące członkami klubu.

spadki liczby UKS (lubelskie, podkarpackie, podlaskie, wielkopolskie, zachodniopomorskie), które maksymalnie sięgnęły 7,0%. W pozostałych województwach nastąpiły wzrosty liczby tych klubów – najwyższy w woj. pomorskim – 13,2%. Najwięcej UKS działało w woj. mazowieckim (14,1% łącznej ich liczby w Polsce), wielkopolskim (10,3%) oraz małopolskim (9,8%), najmniej natomiast w woj. opolskim (2,0%), lubuskim (2,2%) i świętokrzyskim (2,8%). W UKS ćwiczyło 363,1 tys. osób, co stanowiło 35,2% wszystkich ćwiczących w klubach sportowych. Liczba ćwiczących wzrosła o 6,7% w stosunku do 2014 r. UKS skupiały głównie dzieci i młodzież – 87,1% ćwiczących to osoby do lat 18. Udział ćwiczących kobiet w UKS był wyższy niż w klubach sportowych ogółem i wyniósł 36,7%. Klubów tych w miastach działało 57,0%, ale już liczba ćwiczących w miejskich klubach była dużo większa niż na wsi – 68,3%.

Kluby należące do Zrzeszenia „Ludowe Zespoły Sportowe” zdecydowanie najpopularniejsze były w pięciu południowych województwach Polski (60,8% ich łącznej liczby), czyli w woj. podkarpackim (14,4%), małopolskim (14,3%), dolnośląskim (12,1%), opolskim (10,1%) i śląskim (9,9%). W klubach LZS ćwiczyło 15,0% wszystkich ćwiczących. Były one popularne szczególnie wśród mężczyzn. Kobiety stanowiły tylko 8,6% ćwiczących, młodzież do lat 18 natomiast to 56,2%. Kluby LZS działały w zdecydowanej większości w środowisku wiejskim (82,5% klubów i 74,8% ćwiczących).

W klubach należących do Akademickiego Związku Sportowego i Szkolnego Związku Sportowego udział kobiet był znacznie wyższy niż w klubach LZS i wyniósł w obu przypadkach ponad 40,0%, natomiast w klubach wyznaniowych - 32,1%. Kluby AZS działały głównie w środowiskach akademickich, więc udział młodzieży do lat 18 był w nich niższy, niż w innych pionach sportowych (27,6%). Natomiast kluby SZS oraz kluby wyznaniowe w ponad 80% skupiały młodzież do 18 lat.

Niezmiennie w Polsce wśród ćwiczących najpopularniejsze były sporty drużynowe (58,4% osób ćwiczących), a spośród nich piłka nożna², którą uprawiało 39,5% ćwiczących (łącznie z piłką nożną plażową i piłką nożną halową – 40,8%). Liczba ćwiczących tę dyscyplinę sportu wzrosła w stosunku do 2014 r. o 15,5%. Sekcję piłki nożnej² posiadało 44,7% klubów sportowych (46,7% sekcję piłki nożnej, piłki nożnej halowej lub piłki nożnej plażowej). Na terenie wsi był wyższy odsetek klubów

² Bez piłki nożnej halowej i piłki nożnej plażowej.

oferujących tę dyscyplinę sportu (64,2%) niż w miastach, jednak liczba ćwiczących była wyższa w miastach (o 7,0 p.proc.). Piłka nożna³ dominowała wśród mężczyzn (94,2%) – kobiet uprawiających tę grę sportową było tylko 5,8%.

Pod względem liczby ćwiczących drugie miejsce zajmowała piłka siatkowa⁴ - 7,5% ćwiczących (łącznie z piłką siatkową plażową - 7,8%), ale jako jedyna z najpopularniejszych dyscyplin w Polsce zanotowała spadek liczby ćwiczących w stosunku do 2014 r. o 3,8%. Piłka siatkowa⁴ była nieznacznie bardziej popularna wśród kobiet, które stanowiły 53,8% ćwiczących tę dyscyplinę. Więcej (68,5%) osób ćwiczących trenowało ją w klubach miejskich.

Podobnie jak w poprzednich latach, kolejne miejsca pod względem liczby ćwiczących zajmowały koszykówka, pływanie i lekkoatletyka (po 4,0%) oraz karate (łącznie z karate tradycyjnym) - 3,9%.

Tabl. II. Ćwiczący^a w sekcjach sportowych według wybranych sportów

Wyszczególnienie	2004	2006	2008	2010	2012	2014	2016
		rok poprzedni=100					
Ogółem	798 801	124,8	97,8	95,9	104,2	100,8	112,8
w tym:							
karate i karate							
tradycyjne	19 820	126,0	113,8	109,1	122,4	94,9	120,5
koszykówka	51 390	119,4	88,2	91,7	94,2	94,7	100,9
lekkoatletyka	60 237	115,2	88,1	82,8	89,6	94,4	102,3
piłka nożna ^b	272 320	123,4	99,0	98,4	112,6	102,7	115,5
piłka ręczna	32 733	126,8	101,7	95,4	92,9	99,1	108,4
piłka siatkowa ^c	76 513	142,1	101,1	88,5	94,6	94,2	96,2
pływanie	23 298	125,6	107,4	102,5	110,9	110,7	111,4

^a Osoba ćwicząca wykazywana jest tyle razy, w ilu rodzajach sportów uczestniczy. ^b Bez piłki nożnej halowej i piłki nożnej plażowej. ^c Bez piłki siatkowej plażowej.

Sporty walki ogółem trenowało 10,4% osób. Spośród nich najpopularniejsze, oprócz karate, było judo z 2,2% ćwiczących. Tę grupę sportów częściej wybierali mężczyźni (tylko 28,6% kobiet) oraz młodzież (78,7% juniorów).

³ Bez piłki nożnej halowej i piłki nożnej plażowej.

⁴ Bez piłki siatkowej plażowej.

Tabl. III. Ćwiczący¹ w sekcjach sportowych według pionów sportowych w 2016 r.

Sporty a – ogółem b – w tym kobiety w %		AZS	LZS	SZS	UKS	Kluby wyzna- niowe	Pozo- stałe
RAZEM	a	23 959	159 750	7 259	404 756	5 205	506 645
	b	40,9	9,0	42,4	36,8	31,7	20,7
w tym							
Jeździectwo	a	154	1 114	-	756	-	5 129
	b	60,4	77,2	-	76,7	-	73,6
Judo	a	941	171	-	14 608	-	8 572
	b	25,9	21,6	-	27,4	-	24,9
Karate i karate tradycyjne	a	444	254	106	6 971	30	35 638
	b	25,0	34,6	17,9	33,1	33,3	30,7
Koszykówka	a	2 423	496	298	25 688	180	15 581
	b	49,7	34,3	57,7	44,5	28,9	30,3
Lekkoatletyka	a	1 764	3 895	1 687	25 993	89	10 357
	b	44,7	47,0	47,1	49,8	50,6	42,0
Narciarstwo	a	429	402	218	3 757	67	3 488
	b	41,0	37,1	47,2	46,3	31,3	44,1
Piłka nożna ²	a	1 157	127 748	852	103 555	2 180	201 958
	b	34,7	2,8	6,7	12,5	5,1	4,1
Piłka nożna halowa	a	1 033	2 183	14	6 968	258	3 610
	b	31,9	4,1	-	22,1	11,6	6,4
Piłka ręczna	a	915	1 081	574	26 152	56	11 339
	b	44,6	35,2	55,2	47,9	12,5	31,3
Piłka siatkowa ³	a	2 321	4 398	1 415	55 109	1 124	19 068
	b	47,3	40,8	53,4	56,0	71,8	50,4
Pływanie	a	1 136	388	478	26 324	99	15 688
	b	44,5	45,1	53,3	48,3	56,6	46,3
Sporty siłowe	a	1 174	574	18	1 836	27	3 877
	b	28,3	45,8	100,0	51,8	55,6	51,9
Szachy	a	309	1 615	59	8 686	50	8 088
	b	23,9	26,5	33,9	30,0	24,0	29,2
Tenis stołowy	a	797	3 555	334	18 175	470	6 143
	b	34,6	18,9	29,9	36,4	35,1	22,1
Zapasy	a	112	1 417	40	3 527	-	3 405
	b	27,7	30,6	50,0	28,2	-	18,4

¹ Osoba ćwicząca wykazywana jest tyle razy, w ilu rodzajach sportów uczestniczy. ² Bez piłki nożnej halowej i piłki nożnej plażowej. ³ Bez piłki siatkowej plażowej.

Sporty wodne (bez piłki wodnej, która została zaliczona do sportów drużynowych) uprawiało 5,6% osób, natomiast sporty zimowe (bez hokeja na lodzie i curlingu, które również zaliczono do sportów drużynowych) – 1,3% osób. W obu grupach sportów kobiety ćwiczące stanowiły ponad 40%, a juniorzy ponad 80% w przypadku sportów wodnych i ponad 70% w przypadku sportów zimowych.

W Akademickich Klubach Sportowych najczęściej trenowano koszykówkę (10,1%), piłkę siatkową⁵ (9,7%), a także lekkoatletykę (7,4%) oraz sporty siłowe (4,9%). W klubach LZS najpopularniejszym sportem była piłka nożna⁶ (trenowało ją aż 80,0% wszystkich ćwiczących). Kolejne miejsca zajmowały: piłka siatkowa⁵ (2,8%), lekkoatletyka (2,4%) i tenis stołowy (2,2%).

W klubach SZS najliczniejsze sekcje to lekkoatletyka (23,2%), piłka siatkowa⁵ (19,5%), piłka nożna⁶ (11,7%) i piłka ręczna (7,9%). W UKS 25,6% ćwiczących w sekcjach sportowych trenowało piłkę nożną⁶, 13,6% piłkę siatkową⁵, po 6,5% pływanie i piłkę ręczną. W klubach wyznaniowych zdecydowanie dominowała piłka nożna⁶ (41,9%). Popularne były również piłka siatkowa⁵ (21,6%) oraz tenis stołowy (9,0%) i halowa piłka nożna (5,0%).

Według wskaźnika ćwiczących poszczególne sporty w przeliczeniu na 100 ćwiczących ogółem we wszystkich sekcjach sportowych, najwięcej zawodników trenowało odpowiednio:

- piłkę nożną⁶ w województwie opolskim - 55,0 (średnia dla kraju: 39,5),
- piłkę siatkową⁵ w województwie lubelskim - 10,0 (7,5),
- koszykówkę w województwie podlaskim - 6,2 (4,0),
- lekkoatletykę w województwie podlaskim - 8,0 (4,0),
- pływanie w województwach lubelskim i śląskim - 5,1 (4,0),
- karate i karate tradycyjne w województwie zachodniopomorskim - 6,1 (3,9),
- piłkę ręczną w województwie świętokrzyskim - 6,7 (3,6).

⁵ Bez piłki siatkowej plażowej.

⁶ Bez piłki nożnej halowej i piłki nożnej plażowej.

Tabl. IV. Ćwiczący¹ w sekcjach sportowych według położenia klubu sportowego w 2016 r.

Sporty		Ogółem	Miasta	Wieś
a – ćwiczący ogółem				
b – w tym kobiety w %				
RAZEM	a	1107574	755 324	352 250
	b	25,5	27,8	20,7
w tym				
Jeździectwo	a	7 153	2 899	4 254
	b	74,2	75,6	73,2
Judo	a	24 292	22 087	2 205
	b	26,4	26,0	30,0
Karate i karate tradycyjne	a	43 443	38 521	4 922
	b	31,0	30,6	34,3
Koszykówka	a	44 666	36 252	8 414
	b	39,7	37,9	47,8
Lekkoatletyka	a	43 785	31 080	12 705
	b	47,4	47,6	47,0
Narciarstwo	a	8 361	5 496	2 865
	b	44,6	43,7	46,3
Piłka nożna ²	a	437 450	233 918	203 532
	b	5,8	5,6	6,1
Piłka nożna halowa	a	14 066	7 371	6 695
	b	15,8	16,5	15,0
Piłka ręczna	a	40117	27 632	12 485
	b	42,9	39,8	49,7
Piłka siatkowa ³	a	83 435	57 129	26 306
	b	53,8	55,9	49,3
Pływanie	a	44 113	40 159	3 954
	b	47,5	47,7	46,3
Sporty siłowe	a	7 506	6 351	1 155
	b	47,8	45,2	62,1
Szachy	a	18 807	15 739	3 068
	b	29,3	29,0	30,5
Tenis stołowy	a	29 474	14 900	14 574
	b	31,2	27,9	34,4
Zapasy	a	8 501	6 809	1 692
	b	24,8	23,2	31,3

¹ Osoba ćwicząca wykazywana jest tyle razy, w ilu rodzajach sportów uczestniczy. ² Bez piłki nożnej halowej i piłki nożnej plażowej. ³ Bez piłki siatkowej plażowej.

W 2016 r. w klubach sportowych pracowało (łącznie z pracującymi społecznie) 54,5 tys. osób kadry szkoleniowej, w tym tylko 16,4% kobiet. Trenerzy stanowili 45,2%, instruktorzy - 38,7%, a inne osoby prowadzące zajęcia sportowe - 16,1%. W stosunku do 2014 r. kadra szkoleniowa zwiększyła się o 11,3%, a także zmieniła się jej struktura. Zdecydowanie wzrosła liczba trenerów – o 56,6%. Na taki wzrost wpływ miały głównie zmiany w strukturze kadry szkoleniowej w najpopularniejszym w Polsce sporcie, czyli piłce nożnej⁷, w której liczba trenerów zwiększyła się w porównaniu z 2014 r. o 78,8% (w 2016 r. trenerzy piłki nożnej stanowili 48,0% wszystkich trenerów w Polsce)⁸. Ogólna liczba instruktorów zmniejszyła się o 12,2% (w piłce nożnej⁷ o 35,6%), natomiast liczba innych osób prowadzących zajęcia sportowe spadła o 4,9%.

W 2016 r. najwięcej trenerów i instruktorów pracowało w klubach sportowych w województwie mazowieckim (odpowiednio 12,0% i 12,2%) oraz województwie śląskim (12,2% i 11,6%), najmniej natomiast w województwach świętokrzyskim (2,0% i 2,4%), lubuskim (3,4% i 2,6%) oraz podlaskim (3,0% i 3,2%).

Na 100 ćwiczących w Polsce przypadało 5,3 członków kadry szkoleniowej (instruktorów, trenerów i innych osób prowadzących zajęcia sportowe) - wskaźnik ten pozostał na takim samym poziomie jak w 2014 r. Najwyższą wartość osiągnął w województwach pomorskim (5,8) oraz podlaskim i wielkopolskim (po 5,7), natomiast najniższą w województwach łódzkim, małopolskim i mazowieckim (po 4,9).

W najpopularniejszych sportach w Polsce pod względem liczby ćwiczących wskaźnik liczby kadry szkoleniowej na 100 ćwiczących nie odbiegał znacznie od średniej dla Polski i wyniósł: dla piłki nożnej⁷ 4,5, dla piłki siatkowej⁹ 5,8, dla koszykówki 5,7, dla pływania 4,6, dla lekkoatletyki 6,5, dla karate (łącznie z karate tradycyjnym) 4,1 oraz dla piłki ręcznej 5,2.

⁷ Bez piłki nożnej halowej i piłki nożnej plażowej.

⁸ Polski Związek Piłki Nożnej, począwszy od 2013 r. (tj. wejścia w życie ustawy z dnia 13 czerwca 2013 r. o zmianie ustaw regulujących wykonywanie niektórych zawodów – Dz. U. poz. 829), wprowadził nowe zasady nadawania uprawnień trenerskich, które m.in. umożliwiają instruktorom, po ukończeniu specjalistycznego kursu, zdobycie uprawnień trenera UEFA B na kursach wyrównawczych (tylko do 31.12.2019 roku). Osoby posiadające tytuł instruktora otrzymują w strukturach PZPN licencję trenerską PZPN B. W przepisach Konwencji Trenerskiej UEFA oraz w Uchwałach Zarządu PZPN nie występuje tytuł instruktora.

⁹ Bez piłki siatkowej plażowej.

Wskaźnik liczby ćwiczących na 1000 ludności Polski wzrósł w 2016 r. w stosunku do 2014 r. i wyniósł 27 (w 2014 r. - 24). Podobnie jak w latach poprzednich najwyższy odnotowano w województwie podkarpackim (36), a najniższy w województwie świętokrzyskim (18). Powyżej średniej, oprócz województwa podkarpackiego, znalazło się jeszcze sześć województw (dolnośląskie - 29, kujawsko-pomorskie - 28, lubuskie - 30, małopolskie - 31, opolskie - 33 oraz zachodniopomorskie - 28). We wszystkich województwach wskaźnik ten wzrósł w stosunku do 2014 r.

Wskaźnik młodzieży ćwiczącej do lat 18 na 1000 osób w tym samym wieku wzrósł w porównaniu z 2014 r. aż o 14 p. prom. i wyniósł 101. Najwyższy wskaźnik odnotowano w województwach podkarpackim (127, w 2014 r. wyniósł on 116) i opolskim (118, w 2014 r. - 92). Wzrost wskaźnika nastąpił we wszystkich województwach, a powyżej średniej znalazło się osiem województw (oprócz podkarpackiego i opolskiego, jeszcze dolnośląskie i kujawsko-pomorskie po 109, lubuskie - 106, małopolskie - 116 oraz śląskie i zachodniopomorskie - po 110).

Polskie związki sportowe

W 2016 r. w Polsce działało 68 związków sportowych oraz 581 okręgowych związków sportowych. W stosunku do 2014 r. zmieniła się liczba polskich związków sportowych. Status związku sportowego utraciły Polski Związek Warcabowy oraz Polski Związek Karate Fudokan. Polski Związek Akrobatyki Sportowej połączył się z Polskim Związkiem Gimnastycznym, a likwidacji uległ Polski Związek Skibobowy. Powstały natomiast Polski Związek Przeciągania Liny i Polski Związek Bocci. Liczba okręgowych związków sportowych zmniejszyła się w stosunku do 2014 r. o 21 (3,5%).

W 2016 r. polskie związki sportowe wyłoniły 9,1 tys. członków kadry narodowej, spośród których 36,2% stanowiły kobiety, a 41,6% juniorzy i juniorki. W porównaniu z 2014 r. nastąpił spadek liczby reprezentantów Polski (o 9,3%). Zmniejszyła się zarówno liczba kobiet (o 11,0%), jak i reprezentantów w kategoriach juniorskich (o 15,3%). Największą liczbę członków kadry narodowej w 2016 r. miały: Polski Związek Piłki Nożnej (903 reprezentantów), Polski Związek Piłki Siatkowej (463) i Polski Związek Piłki Ręcznej (378). W 2014 r. najliczniejsza była reprezentacja Polskiego Związku Kolarskiego.

Tabl. V. Medale zdobyte przez zawodników polskich na arenie międzynarodowej, a liczba ćwiczących w sekcjach sportowych w 2016 r.

Sporty	Medale zdobyte przez zawodników polskich			Liczba ćwiczących ^a w sekcjach sportowych
	Letnie Igrzyska Olimpijskie	Mistrzostwa świata	Mistrzostwa Europy	
Ogółem	11	435	650	1 107 574
Alpinizm	-	1	-	6 009
Biathlon	-	3	-	1 670
Bilard	-	2	14	1 022
Boks	-	-	14	7 096
Brydż sportowy	-	4	6	3 479
Hokej na lodzie	-	4	-	3 927
Ju-jitsu	-	36	15	5 366
Judo	-	-	5	24 292
Kajakarstwo	2	13	18	4 463
Karate	-	9	101	27 540
Karate tradycyjne	-	45	-	15 903
Kendo	-	-	11	323
Kick-boxing.....	-	43	34	6 412
Kolarstwo	2	2	26	9 486
Kreglarstwo	-	8	7	810
Kulturystyka, fitness, trójbój siłowy	-	33	34	7 506
Lekkoatletyka	3	4	18	43 785
Łucznicтво	-	1	1	3 034
Łyżwiarstwo szybkie ^b	-	1	-	1 498
Modelarstwo	-	-	26	329
Muaythai	-	1	7	1 404
Narciarstwo	-	6	-	8 361
Orientacja sportowa	-	1	4	2 361
Pięciobój nowoczesny	1	-	3	1 050
Piłka siatkowa ^c	-	-	3	86 548
Pletwonurkowanie sportowe	-	2	-	580
Podnoszenie ciężarów	-	1	20	2 058
Rugby	-	-	1	3 538
Snooker i bilard angielski	-	-	1	686
Sport motorowodny i narciarstwo wodne	-	4	9	477
Sport motorowy	-	8	11	4 696
Sport pływacki	-	2	11	46 006
Sport lotniczy	-	40	8	6 990
Strzelectwo sportowe	-	13	4	31 494
Sumo	-	5	68	1 309
Szachy	-	6	12	18 807
Szermierka	-	2	13	4 135
Taekwondo ITF	-	-	56	7 549
Taekwondo WTF	-	1	7	4 795
Taniec sportowy	-	64	19	8 777
Tenis	-	-	1	17 012
Tenis stołowy	-	-	3	29 474
Triathlon	-	-	1	1 141
Wędkarstwo	-	28	3	1 431
Wioślarstwo	2	2	3	2 447
Wrotkarstwo	-	2	-	1 393
Wu shu	-	17	18	995
Wyścigi psich zaprzęgów	-	-	9	260
Zapasy	1	-	11	8 501
Żeglarstwo	-	21	14	7 606

^a Osoba ćwicząca wykazywana jest tyle razy, w ilu rodzajach sportów uczestniczy. ^b Łącznie z short track.

^c Łącznie z piłką siatkową plażową.

W związkach sportowych zarejestrowanych było 43,1 tys. sędziów sportowych (spadek o 6,5% w stosunku do 2014 r.), spośród których 3,9% stanowili sędziowie z klasą międzynarodową. 20,3% sędziów to kobiety (19,2% sędziów z klasą międzynarodową). Najwięcej sędziów przypadało na najpopularniejszy rodzaj sportu – piłkę nożną (20,7%). Znaczną grupę stanowili sędziowie strzelectwa sportowego (17,5%), sportów pływackich (9,2%) oraz wędkarstwa (6,7%). Sędziny sportowe dominowały w sportach, które uprawiają głównie kobiety, czyli m.in. gimnastyce artystycznej, pływaniu synchronicznym i softballu (100%) oraz łyżwiarstwie figurowym (66,7%), czy akrobatyce sportowej (60,1%).

W 2016 r. Polacy na sportowej arenie międzynarodowej zdobyli 11 medali Letnich Igrzysk Olimpijskich (w tym 2 złote), 435 medali mistrzostw świata, 650 medali mistrzostw Europy, 39 medali Letnich Igrzysk Paraolimpijskich oraz 213 medali mistrzostw świata i Europy osób niepełnosprawnych.

Kultura fizyczna w Polsce według województw

Na podstawie analizy miar względnych zjawisk związanych z kulturą fizyczną w Polsce, obserwuje się, podobnie jak w latach poprzednich, że w kategoriach liczby klubów sportowych i osób ćwiczących (na 1000 mieszkańców), ćwiczących kobiet (na 1000 kobiet) oraz ćwiczącej młodzieży (na 1000 osób w wieku do 18 lat) najwyższe wartości miar względnych występowały w województwie podkarpackim. W kategorii liczby klubów sportowych oraz osób ćwiczących i ćwiczącej młodzieży za województwem podkarpackim znajdowało się województwo opolskie, a w kategorii ćwiczących kobiet – województwo małopolskie. Najniższe wartości miar względnych związanych z osobami ćwiczącymi odnotowano w województwie świętokrzyskim, a w kategorii liczby klubów sportowych – w województwie mazowieckim.

Wskaźnik liczby członków kadry szkoleniowej przypadającej na 100 ćwiczących najwyższy był w województwie pomorskim, następnie województwach podlaskim i wielkopolskim.

Najwięcej uczniów szkół sportowych i mistrzostwa sportowego (na 1000 uczniów ogółem) odnotowano w województwach kujawsko-pomorskim, zachodniopomorskim, śląskim i pomorskim.

Tabl. VI. Wybrane wskaźniki opisujące zjawiska związane z kulturą fizyczną w Polsce

WOJEWÓDZTWA	Kluby sportowe	Członkowie klubów sportowych	Osoby ćwiczące w klubach sportowych	Kobiety ćwiczące w klubach sportowych na 1000 kobiet	Młodzież do 18 lat ćwicząca w klubach sportowych na 1000 osób w wieku do 18 lat	Członkowie kadry szkoleniowej na 100 osób ćwiczących w klubach sportowych	Uczniowie szkół sportowych i mistrzostwa sportowego na 1000 uczniów
	na 1000 mieszkańców						
POLSKA	0,39	27	27	13	101	5,3	16
Dolnośląskie	0,45	28	29	12	109	5,5	16
Kujawsko-pomorskie	0,41	27	28	15	109	5,5	30
Lubelskie	0,34	23	22	11	88	5,3	8
Lubuskie	0,48	29	30	13	106	5,4	12
Łódzkie	0,37	26	25	12	100	4,9	12
Małopolskie	0,42	31	31	15	116	4,9	9
Mazowieckie	0,28	25	25	13	92	4,9	16
Opolskie	0,56	35	33	11	118	5,3	8
Podkarpackie	0,62	33	36	16	127	5,3	16
Podlaskie	0,37	26	25	14	91	5,7	12
Pomorskie	0,32	22	22	11	78	5,8	23
Śląskie	0,33	27	27	13	110	5,3	24
Świętokrzyskie	0,29	17	18	9	75	5,2	4
Warmińsko-mazurskie	0,38	24	24	12	89	5,6	15
Wielkopolskie	0,41	25	26	13	93	5,7	14
Zachodniopomorskie	0,42	28	28	14	110	5,2	27

Rankingi powiatów

Spośród 380 powiatów ziemskich i miast na prawach powiatu analizie poddano 76 powiatów (ziemskich i grodzkich) zaliczonych do górnej grupy kwintylowej według liczby ćwiczących w klubach sportowych. Pierwsze trzy lokaty, ze względu na liczbę ćwiczących zajęły kolejno: Warszawa (51,2 tys.), Kraków (25,6 tys.) oraz Wrocław (18,3 tys.) i łącznie koncentrowały one 9,2%¹⁰ wszystkich ćwiczących w klubach

¹⁰ Udział tych miast w populacji całej Polski wynosi 8,2%.

sportowych w 2016 r. Rozszerzenie listy liderów o kolejne powiaty aż do poz. 19 (górną grupą półdecylową – stanowiącą 5% powiatów o najwyższej liczbie ćwiczących w klubach sportowych) pokazuje następujące prawidłowości:

- wśród 19 najwyżej lokowanych powiatów było 14 miast wojewódzkich (15 miast na prawach powiatu),
- koncentracja ćwiczących w klubach sportowych – na 19 powiatów należących do górnej grupy półdecylowej przypadało 23,5%¹¹ wszystkich ćwiczących (15,8% klubów sportowych),
- 4 powiaty ziemskie z górnej grupy półdecylowej zlokalizowane były w województwie wielkopolskim (pozański), województwie małopolskim (krakowski), województwie podkarpackim (mielecki) i w województwie mazowieckim (piaseczyński).
- spośród tych 19 powiatów, w 2014 r. 17 również znalazło się w tej grupie.

Analiza całej górnej grupy kwintylowej ukazuje, że 20% powiatów o największej liczbie ćwiczących skupia 48,1% wszystkich ćwiczących w klubach sportowych oraz 40,2% klubów sportowych, przy udziale w populacji równym 44,0%.

Najliczniej reprezentowane były powiaty i miasta na prawach powiatu z trzech południowych województw Polski: śląskiego (17), małopolskiego (12) i podkarpackiego (8). Jednego reprezentanta miało natomiast tylko województwo podlaskie.

Analizując ranking powiatów według liczby ćwiczących w klubach sportowych **w przeliczeniu na 10 tys. mieszkańców** zauważyć można, że:

- liderem był Tarnobrzeg – miasto na prawach powiatu z województwa podkarpackiego – 468 ćwiczących na 10 tys. mieszkańców, bezpośrednio za nim znalazły się powiaty z województw podkarpackiego (mielecki - 464) i kujawsko-pomorskiego (m. Toruń - 463),
- w górnej grupie decylowej zdecydowanie dominowały powiaty z województwa podkarpackiego (10 powiatów na 38),

¹¹ Udział tych powiatów w populacji całej Polski wynosi 21,5%.

- w górnej grupie kwintylowej nie uplasował się żaden z powiatów województwa świętokrzyskiego,
- w górnej grupie kwintylowej rankingu znalazły się jedynie dwa powiaty grodzkie o liczbie ludności co najmniej 200 tys. (m. Toruń i m. Katowice).

Zestawiając ze sobą oba opisane powyżej rankingi można stwierdzić, że:

- 10 powiatów¹² ulokowało się w górnych grupach decylowych obu rankingów, a 29 w górnych grupach kwintylowych,
- tylko cztery powiaty z górnej grupy półdecylowej rankingu według liczby ćwiczących w klubach (mielecki, m. Toruń, m. Rzeszów i m. Zielona Góra) znalazły się na wyższych pozycjach w rankingu według liczby ćwiczących w klubach sportowych w przeliczeniu na 10 tys. ludności,
- największe różnice pozycji pomiędzy rankingiem według liczby ćwiczących w klubach sportowych, a rankingiem według liczby ćwiczących w klubach sportowych w przeliczeniu na 10 tys. ludności dotyczyły powiatu bieszczadzkiego (331 i 8), m. Gdańska (pozycje 13 i 328), powiatu wołomińskiego (54 i 335) oraz powiatu leskiego (332 i 51).

¹² Mielecki, m. Toruń, m. Rzeszów, m. Opole, m. Zielona Góra, dębicki, myślenicki, limanowski, m. Gorzów Wielkopolski, wielicki.

Tabl. VII. Lokaty powiatów i miast na prawach powiatu (górną grupą kwintylową) według liczby ćwiczących w klubach sportowych w 2016 r.

Powiaty	Kluby	Sekcje	Członkowie klubów	Ćwiczący	Ćwiczący na 10 tys. mieszkańców	Lokata powiatu według liczby		Lokata powiatu według ćwiczących ^a w 2014 r.
						ćwiczących	ćwiczących na 10 tys. mieszkańców ^b	
POLSKA	14 858	25 173	1 019 574	1 030 204	268	x	x	x
m.st. Warszawa	332	596	55 343	51 190	292	1	127	1
m. Kraków	175	423	25 688	25 605	335	2	67	2
m. Wrocław	164	312	16 621	18 316	287	3	133	3
m. Poznań	149	318	16 936	15 228	282	4	139	5
m. Łódź	169	317	15 826	14 756	212	5	275	4
m. Szczecin	112	189	11 455	11 958	295	6	119	6
m. Katowice	116	196	12 488	10 167	341	7	60	7
m. Białystok	110	201	10 142	9 695	327	8	73	8
m. Bydgoszcz	116	186	9 048	9 452	267	9	173	10
m. Toruń	90	151	10 339	9 370	463	10	3	9
poznański	127	191	8 613	9 235	247	11	208	11
m. Rzeszów	95	188	7 313	8 379	447	12	7	18
m. Gdańsk	103	158	8 277	8 203	177	13	328	13
krakowski	106	172	7 899	7 675	282	14	140	12
m. Częstochowa	83	190	7 570	7 248	320	15	83	16
m. Lublin	78	137	7 405	7 233	212	16	273	14
mielecki	94	168	6 753	6 321	464	17	2	15
piaseczyński	63	96	6 026	6 143	342	18	59	22
m. Zielona Góra	63	109	5 450	6 028	433	19	11	44
nowosądecki	101	184	6 203	5 910	276	20	149	17
m. Zabrze	43	73	5 667	5 785	330	21	70	32
dębicki	89	145	4 429	5 737	424	22	15	19
tarnowski	106	182	6 157	5 591	278	23	143	20
m. Gdynia	68	95	6 007	5 419	219	24	265	29
limanowski.....	78	159	5 181	5 396	414	25	19	24

^a Symbol „-” oznacza, że dany powiat znalazł się poniżej górnego kwintyla w rankingu powiatów w 2014 r. ^b Ranking dotyczy wszystkich 380 powiatów.

Tabl. VII. Lokaty powiatów i miast na prawach powiatu (górną grupą kwintylową) według liczby ćwiczących w klubach sportowych w 2016 r. (cd.)

Powiaty	Kluby	Sekcje	Członkowie klubów	Ćwiczący	Ćwiczący na 10 tys. mieszkańców	Lokata powiatu według liczby		Lokata powiatu według ćwiczących ^a w 2014 r.
						ćwiczących	ćwiczących na 10 tys. mieszkańców ^b	
myślenicki.....	71	126	4 064	5 304	422	26	17	27
zgierski.....	73	115	5 288	5 201	315	27	96	39
m. Kielce.....	58	114	5 597	5 180	262	28	181	30
nowotarski	104	183	5 434	5 157	270	29	162	21
m. Opole	54	114	6 243	5 142	433	30	10	73-74
wadowicki	74	134	5 310	5 073	318	31	87	34
rzeszowski.....	96	161	4 996	5 010	298	32	116	25
m. Bielsko-Biała	58	98	5 014	4 988	290	33	129	35
pruskowski.....	39	63	4 998	4 925	305	34	108	-
m. Gorzów Wielkopolski	51	87	5 152	4 886	394	35	27	73-74
świdnicki (woj. dolnośląskie)	74	108	4 616	4 801	302	36	112	23
wielicki	57	87	4 728	4 793	389	37	30	49
wrocławski.....	90	109	4 509	4 619	336	38	66	40
oświęcimski	65	89	4 763	4 595	297	39	118	36
pilski	81	153	3 981	4 508	328	40	72	37
m. Dąbrowa Górnicza .	31	41	4 244	4 485	368	41	39	50
pszczyński.....	59	76	4 578	4 479	406	42	22	70
m. Włocławek.....	61	141	3 993	4 414	392	43	29	48
jarosławski	86	154	3 278	4 403	363	44	41	28
m. Olsztyn.....	57	96	4 238	4 383	253	45	198	55
nyski	75	110	4 291	4 359	315	46	95	42
m. Rybnik	51	77	4 285	4 338	312	47	98	69
opolski (woj. opolskie)	69	106	4 446	4 332	325	48	77	41
tarnogórski	59	74	3 962	4 322	311	49	99	65
inowrocławski	72	117	4 068	4 278	264	50	179	33

^a Symbol „-” oznacza, że dany powiat znalazł się poniżej górnego kwintyla w rankingu powiatów w 2014 r. ^b Ranking dotyczy wszystkich 380 powiatów.

Tabl. VII. Lokaty powiatów i miast na prawach powiatu (górną grupą kwintylową) według liczby ćwiczących w klubach sportowych w 2016 r. (dok.)

Powiaty	Kluby	Sekcje	Członkowie klubów	Ćwiczący	Ćwiczący na 10 tys. mieszkańców	Lokata powiatu według liczby		Lokata powiatu według ćwiczących ^a w 2014 r.
						ćwiczących	ćwiczących na 10 tys. mieszkańców ^b	
m. Tarnów.....	45	73	3 957	4 224	384	51	32	47
kłodzki	68	112	3 988	4 187	259	52	189	38
m. Bytom	38	56	4 271	4 168	246	53	214	-
wołomiński	57	88	4 001	4 147	174	54	335	-
m. Gliwice.....	41	75	4 554	4 128	227	55	249	26
cieszyński.....	65	106	3 614	4 113	231	56	238	43
grodziski (woj. mazowieckie).....	32	50	3 473	4 100	447	57	6	-
m. Tychy.....	30	51	2 467	4 080	318	58	86	75
wejherowski.....	48	80	4 254	4 071	193	59	301	66
bielski (woj. śląskie) ...	59	95	3 455	4 057	249	60	204	72
stałowowolski	61	102	3 304	3 945	367	61	40	67
ostrowski (woj. wielkopolskie)	83	146	3 450	3 918	242	62	219	31
wodzisławski.....	62	86	3 879	3 915	248	63	207	54
stargardzki.....	55	86	4 195	3 910	325	64	79	45
krośnieński (woj. podkarpackie)	85	137	3 646	3 808	339	65	63	46
żywiecki.....	78	108	3 902	3 803	248	66	205	-
m. Sosnowiec.....	31	45	3 913	3 798	184	67	318	-
raciborski	62	100	3 951	3 757	344	68	57	59
łukowski.....	68	193	4 020	3 755	347	69	55	52
m. Radom.....	48	62	3 545	3 723	173	70	259	56
m. Elbląg.....	45	91	3 733	3 705	306	71	107	60
gnieźnieński	64	116	3 314	3 642	251	72	202	61
gorlicki	72	122	3 733	3 635	333	73	69	63
sanocki.....	57	119	2 849	3 634	381	74	34	71
kielecki.....	69	123	3 570	3 632	174	75	336	-
bełchatowski	53	89	4 190	3 602	319	76	84	-

^a Symbol „-” oznacza, że dany powiat znalazł się poniżej górnego kwintyla w rankingu powiatów w 2014 r. ^b Ranking dotyczy wszystkich 380 powiatów.

Tabl. VIII. Lokaty powiatów i miast na prawach powiatu (górną grupą kwintylową) według liczby ćwiczących w klubach sportowych w przeliczeniu na 10 tys. mieszkańców w 2016 r.

Powiaty	Kluby	Seksje	Członkowie klubów	Ćwiczący	Ćwiczący na 10 tys. mieszkańców	Lokata powiatu według liczby	
						ćwiczących	ćwiczących na 10 tys. mieszkańców
POLSKA	14 858	25 173	1 019 574	1 030 204	268	x	x
m. Tarnobrzeg	33	67	1 613	2 229	468	158	1
mielecki	94	168	6 753	6 321	464	17	2
m. Toruń	90	151	10 339	9 370	463	10	3
krapkowicki	47	69	2 916	2 939	457	103	4
człuchowski	37	86	2 584	2 567	452	129	5
grodziski (woj. mazowieckie)	32	50	3 473	4 100	447	57	6
m. Rzeszów	95	188	7 313	8 379	447	12	7
bieszczadzki	13	26	1 047	977	444	331	8
m. Sopot	25	29	1 781	1 628	442	239	9
m. Opole	54	114	6 243	5 142	433	30	10
m. Zielona Góra	63	109	5 450	6 028	433	19	11
lubaczowski	43	86	2 269	2 413	428	140	12
brzozowski	60	123	3 005	2 815	427	112	13
choszczeński	41	79	1 964	2 097	426	168	14
dębicki	89	145	4 429	5 737	424	22	15
m. Krosno	30	55	2 016	1 972	423	181	16
myślenicki	71	126	4 064	5 304	422	26	17
m. Biała Podlaska	25	66	2 746	2 415	421	139	18
limanowski	78	159	5 181	5 396	414	25	19
opoczyński	49	124	3 261	3 187	413	87	20
kamieński	32	51	1 814	1 935	409	187	21
pszczyński	59	76	4 578	4 479	406	42	22
szczecinecki	51	67	3 413	3 177	405	89	23
łomżyński	15	26	2 121	2 063	402	171-172	24

Tabl. VIII. Lokaty powiatów i miast na prawach powiatu (górną grupą kwintylową) według liczby ćwiczących w klubach sportowych w przeliczeniu na 10 tys. mieszkańców w 2016 r. (cd.)

Powiaty	Kluby	Seksje	Członkowie klubów	Ćwiczący	Ćwiczący na 10 tys. mieszkańców	Lokaty powiatu według liczby	
						ćwiczących	ćwiczących na 10 tys. mieszkańców
m. Nowy Sącz	44	68	3 442	3 377	402	81	25
m. Zamość	25	54	2 843	2 560	396	131	26
m. Gorzów Wielkopolski	51	87	5 152	4 886	394	35	27
leżajski	49	89	2 732	2 740	393	119	28
m. Włocławek	61	141	3 993	4 414	392	43	29
wielicki	57	87	4 728	4 793	389	37	30
m. Ostrołęka	29	37	2 095	2 012	384	174	31
m. Tarnów	45	73	3 957	4 224	384	51	32
strzelecko-drezdenecki	38	60	1 862	1 902	382	193	33
sanocki.....	57	119	2 849	3 634	381	74	34
m. Skierniewice	17	30	1 874	1 827	378	202-203	35
m. Łomża	32	45	2 280	2 365	377	146	36
bytowski	53	90	3 050	2 966	376	100	37
nowotomyski	53	111	3 029	2 806	375	113	38
m. Dąbrowa Górnicza	31	41	4 244	4 485	368	41	39
stalowowolski	61	102	3 304	3 945	367	61	40
jarosławski	86	154	3 278	4 403	363	44	41
m. Przemyśl	35	104	2 393	2 250	362	155	42
lubliniecki	39	54	2 725	2 774	361	114	43
ślubicki	27	42	1 750	1 690	359	226	44
średzki (woj. dolnośląskie)	41	46	1 945	1 906	358	192	45
łobeski	21	47	1 401	1 348	358	286-287	46
chełmiński	30	41	1 988	1 866	357	196	47
trzebnicki	55	80	2 794	2 986	355	98	48
głubczycki	38	54	1 809	1 646	354	232	49

Tabl. VIII. Lokaty powiatów i miast na prawach powiatu (górną grupą kwintylową) według liczby ćwiczących w klubach sportowych w przeliczeniu na 10 tys. mieszkańców w 2016 r. (dok.)

Powiaty	Kluby	Seksje	Członkowie klubów	Ćwiczący	Ćwiczący na 10 tys. mieszkańców	Lokaty powiatu według liczby	
						ćwiczących	ćwiczących na 10 tys. mieszkańców
ropczycko-sędziszowski	46	60	2 110	2 612	353	127	50
leski	14	22	820	940	352	332	51
świdwiński	25	44	1 608	1 670	350	227-228	52
prudnicki.....	35	44	2 208	1 942	247	186	53
brzeski (woj. małopolskie)	57	97	3 095	3 227	347	85	54
łukowski	68	193	4 020	3 755	347	69	55
wołowski	25	32	1 620	1 631	346	237-238	56
raciborski	62	100	3 951	3 757	344	68	57
m. Jelenia Góra	34	52	2 800	2 770	344	115	58
piaseczyński	63	96	6 026	6 143	342	18	59
m. Katowice	116	196	12 488	10 167	341	7	60
jaworski	35	50	1 727	1 745	341	219	61
polkowicki	36	50	2 232	2 149	341	166	62
krośnieński (woj. podkarpackie)	85	137	3 646	3 808	339	65	63
iławski	47	84	3 427	3 145	339	90-91	64
świebodziński	30	36	1 434	1 896	337	194	65
wrocławski	90	109	4 509	4 619	336	38	66
m. Kraków	175	423	25 688	25 605	335	2	67
gorzowski	44	58	2 478	2 381	334	145	68
gorlicki	72	122	3 733	3 635	333	73	69
m. Zabrze	43	73	5 667	5 785	330	21	70
tarnobrzeski	39	50	1 673	1 755	328	217	71
pilski	81	153	3 981	4 508	328	40	72
m. Białystok	110	201	10 142	9 695	327	8	73
przeworski	51	85	2 661	2 264	326	130	74
złotoryjski.....	37	51	1 559	1 445	326	271-272	75
ełcki.....	39	74	2 762	2 948	325	101	76

Results of surveys – synthesis

In 2016 there were 14.9 thousand sports clubs active in Poland. Their number increased by 6.1% compared to 2014. In the period 1994-2016 the total number of clubs increased almost fivefold (starting from 1994 student and religious sports clubs started to arise in Poland), and the number of persons practising sports increased threefold. During this period, the number of sports clubs and persons practising sports was systematically rising. Slight decreases were recorded in 2010 and 2014 for sports clubs and in 2008 and 2010 for persons practicing sports.

Table I. Basic information on sports clubs
As of 31 December

Specification	2014	2016	
		in absolute numbers	2014=100
Sports clubs	14 009	14 858	106,1
AZS sports clubs	80	83	103,8
LZS sports clubs	2 556	2 621	102,5
SZS sports clubs.....	79	71	89,9
student sport clubs.....	5 923	5 989	101,1
religious sports clubs.....	57	60	105,3
other sports clubs	5 314	6 034	113,5
Members (in thous.).....	941	1 020	108,4
Persons practising sports (in thous.)	919	1 030	112,1
of which:			
females	229	260	113,5
aged up to 18	644	735	114,1
Coaching staff	48 997	54 516	111,3
coaches	15 739	24 652	156,6
instructors	24 046	21 103	87,8
other persons running sports classes	9 212	8 761	95,1

In 2016 the highest number of sports clubs were active in Śląskie voivodship (10.2%), Mazowieckie voivodship (10.1%) as well as Małopolskie and Wielkopolskie voivodships (9.8% each). In Lubuskie, Podlaskie and Świętokrzyskie voivodships the number of clubs was the smallest in Poland (3.3%, 3.0% and 2.5% respectively). Except for Lubelskie voivodship (a decrease of 1.1%) and Zachodniopomorskie

voivodship (the number of clubs at the same level), all the voivodships saw an increase in the number of clubs, with the highest one in Pomorskie voivodship (25.7%).

In 2016, there were over 1,019.6 thousand members (increase of 8.3% compared to 2014) and over 1,030.2 thousand persons practising sports¹ (increase of 12.1% compared to 2014) in sports clubs. As in previous years, the majority of the persons practising sports were men – 74.8%. Also, youth aged up to 18 continued to predominate among persons practising sports – 71.3%. The share of girls in total youth practising sports was similar to the share of women in total persons practising sports and amounted to 28.4%. Half of all persons practising sports in sports clubs (51.2%) were registered in Polish or district sports associations.

7.1 thousand (47.6%) sports clubs decided to participate in sports competition at the national level, both in youth sports system and in seniors, and their number was higher by 8.5% compared with the year 2014.

In comparison with 2014, the structure of sports clubs did not change significantly. Student sports clubs continue to be the biggest contributor - 40.3% (in 2014 - 42.3%). Also, the popularity of the clubs belonging to the “Rural Sports Clubs” Association remained at a similar level. Their number increased slightly (by 65) and their share accounted for 17.6% of all sports clubs (in 2014 – 18.2%). Other sports departments such as clubs belonging to the University Sports Association, the School Sports Association and religious clubs embraced in total 1.5% of all sports clubs. The number of persons practising sports in these clubs was only 3.3% of the total number of persons practising sports. Sports clubs that did not declare affiliation to any sport department accounted for 40.6% (in 2014 - 37.9%).

The number of UKS was steadily rising until 2008, which recorded 6.9 thousand active student sports clubs. In subsequent years a several percent decreases were observed. In 2016 there were 6.0 thousand active UKS. Compared to 2014 there was a slight increase of 1.1%. Decreases in the number of UKS of up to 7.0% were observed only in five voivodships (Lubelskie, Podkarpackie, Podlaskie, Wielkopolskie and Zachodniopomorskie). In other voivodships there were increases in the number of UKS, with the highest in Pomorskie voivodship – 13.2%. The highest number of

¹ The number of sports club members is not the same as the number of persons practising sports in clubs as also non-club members may participate in the exercises.

UKS was in Mazowieckie voivodship (14.1% of their total number in Poland), Wielkopolskie voivodship (10.3%) and Małopolskie voivodship (9.8%), whereas the lowest number was in Opolskie voivodship (2.0%), Lubuskie voivodship (2.2%) and Świętokrzyskie voivodship (2.8%). There were 363.1 thousand persons practising sports in UKS, which accounted for 35.2% of all persons practising sports in sports clubs. The number of persons practising sports increased by 6.7% compared to 2014. The UKS were mainly children and youth - 87.1% of persons practising sports were persons aged up to 18. The proportion of women practicing sports in UKS was higher than in sports clubs in total and amounts to 36.7%. These clubs were active in urban areas (57%), but the number of persons practising sports in urban clubs was much higher than in rural areas - 68.3%.

The clubs belonging to the "Rural Sports Clubs" Association were the most popular in five southern voivodships of Poland (60.8% of their total number), that is in Podkarpackie voivodship (14.4%), Małopolskie voivodship (14.3%), Dolnośląskie voivodship (12.1%), Opolskie voivodship (10.1%) and Śląskie voivodship (9.9%). 15.0% of all persons practising sports were practising in LZS, which were also popular especially among men. Women accounted for only 8.6% of persons practising sports and youth aged up to 18 for 56.2%. LZS clubs were mainly active in the rural environment (82.5% of clubs and 74.8% of persons practising sports).

In the clubs of the University Sports Association and the School Sports Association, the share of women was much higher than in LZS clubs and amounted to over 40.0% in both cases, while in religious clubs to 32.1%. AZS clubs operated mainly in the academia, so the participation of youth aged up to 18 was lower than in other sports departments (27.6%). On the other hand, as much as 80% of SZS clubs and religious clubs was constituted by youth aged up to 18.

As in previous years, the most popular sports in Poland were team sports (58.4% of persons practising sports), and among them football², practised by 39.5% of persons practising sports (including beach football and indoor football – 40.8%). The number of persons practising this sports discipline increased by 15.5% compared with 2014. The football² section was in 44.7% of sports clubs (football, indoor football or beach football sections were in 46.7% of sports clubs). In rural area there was a higher percentage of clubs offering this discipline (64.2%) than in urban areas,

² Excluding indoor football and beach football.

however the number of persons practising sports was higher in urban areas (by 7.0 percentage points). Football³ dominated among men (94.2%) – there were only 5.8% of women practicing this sport.

In terms of the number of persons practising sports, volleyball⁴ was ranked second - 7.5% of persons practising sports (including beach volleyball - 7.8%), but as one of the most popular disciplines in Poland it saw a 3.8% decrease in the number of persons practising sports compared to 2014. Volleyball⁴ was slightly more popular among women - 53.8% of women was training it. More (68.5%) persons practising were doing it in urban clubs.

Similarly as in previous years, basketball, swimming and athletics (4.0% each) as well as karate (including traditional karate) - 3.9% were the next most popular sports in terms of the number of persons practising sports.

Table II. Persons practising sports^a in sports sections by selected sports

Specification	2004	2006	2008	2010	2012	2014	2016
		previous year =100					
Total	798 801	124,8	97,8	95,9	104,2	100,8	112,8
of which:							
karate and tradi-							
tional karate ...	19 820	126,0	113,8	109,1	122,4	94,9	120,5
basketball	51 390	119,4	88,2	91,7	94,2	94,7	100,9
athletics	60 237	115,2	88,1	82,8	89,6	94,4	102,3
football ^b	272 320	123,4	99,0	98,4	112,6	102,7	115,5
handball.....	32 733	126,8	101,7	95,4	92,9	99,1	108,4
volleyball ^c	76 513	142,1	101,1	88,5	94,6	94,2	96,2
swimming.....	23 298	125,6	107,4	102,5	110,9	110,7	111,4

^a A person practising sports is indicated as many times as the number of sports he/she practises.

^b Excluding indoor football and beach football. ^c Excluding beach volleyball.

10.4% of persons practising sports were training combat sports. Besides karate, judo with 2.2% of persons practising sports was the most popular among them. This group of sports was most often chosen by men (only 28.6% of women) and youth (78.7% of juniors).

³ Excluding indoor football and beach football.

⁴ Excluding beach volleyball.

Table III. Persons practising sports¹ in sports sections by sports departments in 2016

<i>Sports</i>		<i>AZS</i>	<i>LZS</i>	<i>SZS</i>	<i>UKS</i>	<i>Reli- gious clubs</i>	<i>Other</i>
<i>a – total</i>							
<i>b – of which females in %</i>							
TOTAL	a	23 959	159 750	7 259	404 756	5 205	506 645
	b	40,9	9,0	42,4	36,8	31,7	20,7
<i>of which</i>							
<i>Equestrian</i>	<i>a</i>	154	1 114	-	756	-	5 129
	<i>b</i>	60,4	77,2	-	76,7	-	73,6
<i>Judo</i>	<i>a</i>	941	171	-	14 608	-	8 572
	<i>b</i>	25,9	21,6	-	27,4	-	24,9
<i>Karate and traditional karate...</i>	<i>a</i>	444	254	106	6 971	30	35 638
	<i>b</i>	25,0	34,6	17,9	33,1	33,3	30,7
<i>Basketball</i>	<i>a</i>	2 423	496	298	25 688	180	15 581
	<i>b</i>	49,7	34,3	57,7	44,5	28,9	30,3
<i>Athletics</i>	<i>a</i>	1 764	3 895	1 687	25 993	89	10 357
	<i>b</i>	44,7	47,0	47,1	49,8	50,6	42,0
<i>Skiing</i>	<i>a</i>	429	402	218	3 757	67	3 488
	<i>b</i>	41,0	37,1	47,2	46,3	31,3	44,1
<i>Football²</i>	<i>a</i>	1 157	127 748	852	103 555	2 180	201 958
	<i>b</i>	34,7	2,8	6,7	12,5	5,1	4,1
<i>Indoor football</i>	<i>a</i>	1 033	2 183	14	6 968	258	3 610
	<i>b</i>	31,9	4,1	-	22,1	11,6	6,4
<i>Handball</i>	<i>a</i>	915	1 081	574	26 152	56	11 339
	<i>b</i>	44,6	35,2	55,2	47,9	12,5	31,3
<i>Volleyball³</i>	<i>a</i>	2 321	4 398	1 415	55 109	1 124	19 068
	<i>b</i>	47,3	40,8	53,4	56,0	71,8	50,4
<i>Swimming</i>	<i>a</i>	1 136	388	478	26 324	99	15 688
	<i>b</i>	44,5	45,1	53,3	48,3	56,6	46,3
<i>Strength sports</i>	<i>a</i>	1 174	574	18	1 836	27	3 877
	<i>b</i>	28,3	45,8	100,0	51,8	55,6	51,9
<i>Chess</i>	<i>a</i>	309	1 615	59	8 686	50	8 088
	<i>b</i>	23,9	26,5	33,9	30,0	24,0	29,2
<i>Table tennis</i>	<i>a</i>	797	3 555	334	18 175	470	6 143
	<i>b</i>	34,6	18,9	29,9	36,4	35,1	22,1
<i>Wrestling</i>	<i>a</i>	112	1 417	40	3 527	-	3 405
	<i>b</i>	27,7	30,6	50,0	28,2	-	18,4

¹ Person practising sports is indicated as many times as the number of sports he/she practises.
² Excluding indoor football and beach football. ³ Excluding beach volleyball.

Water sports (excluding water polo, which was included in team sports) were practiced by 5.6% and winter sports (excluding ice hockey and curling, which were included in team sports as well) by 1.3% of persons practicing sports. In both sports groups, women accounted for over 40%, juniors over 80% for water sports and over 70% for winter sports.

In University Sports Clubs, basketball (10.1%), volleyball⁵ (9.7%), athletics (7.4%) and strength sports (4.9%) were among the most often trained sports. Football⁶ was by far the most popular sport in LZS clubs (80.0% of all persons practicing sports), followed by volleyball⁵ (2.8%), athletics (2.4%) and table tennis (2.2%).

In SZS clubs, the most numerous sections were athletics (23.2%), volleyball⁵ (19.5%), football⁶ (11.7%) and handball (7.9%). In UKS 25.6% of persons practicing sports in sports sections were training football⁶, 13.6% volleyball⁵, basketball and athletics – 6.5% each. In religious clubs football⁶ was a prevailing sport (41.9%), with volleyball⁵ (21.6%), table tennis (9.0%) and indoor football (5.0%) as also popular sports.

According to the index of persons practicing different sports in terms of 100 persons practicing sports in total in all sports sections, most athletes were training the following sports:

- football⁶ in Opolskie voivodship – 55.0 (national average: 39.5),
- volleyball⁵ in Lubelskie voivodship – 10.0 (7.5),
- basketball in Podlaskie voivodship – 6.2 (4.0),
- athletics in Podlaskie voivodship – 8.0 (4.0),
- swimming in Lubelskie and Śląskie voivodships - 5.1 (4.0),
- karate and traditional karate in Zachodniopomorskie voivodship - 6.1 (3.9),
- handball in Świętokrzyskie voivodship - 6.7 (3.6).

⁵ Excluding beach volleyball.

⁶ Excluding indoor football and beach football.

Table IV. Persons practising sports¹ in sports sections by location of sports club in 2016

<i>Sports</i>		<i>Total</i>	<i>Urban areas</i>	<i>Rural areas</i>
<i>a – persons practising sports in total</i>				
<i>b – of which females in %</i>				
TOTAL	a	1107574	755 324	352 250
	b	25,5	27,8	20,7
<i>of which</i>				
<i>Equestrian</i>	<i>a</i>	7 153	2 899	4 254
	<i>b</i>	74,2	75,6	73,2
<i>Judo</i>	<i>a</i>	24 292	22 087	2 205
	<i>b</i>	26,4	26,0	30,0
<i>Karate and traditional karate</i>	<i>a</i>	43 443	38 521	4 922
	<i>b</i>	31,0	30,6	34,3
<i>Basketball</i>	<i>a</i>	44 666	36 252	8 414
	<i>b</i>	39,7	37,9	47,8
<i>Athletics</i>	<i>a</i>	43 785	31 080	12 705
	<i>b</i>	47,4	47,6	47,0
<i>Skiing</i>	<i>a</i>	8 361	5 496	2 865
	<i>b</i>	44,6	43,7	46,3
<i>Football²</i>	<i>a</i>	437 450	233 918	203 532
	<i>b</i>	5,8	5,6	6,1
<i>Indoor football</i>	<i>a</i>	14 066	7 371	6 695
	<i>b</i>	15,8	16,5	15,0
<i>Handball</i>	<i>a</i>	40117	27 632	12 485
	<i>b</i>	42,9	39,8	49,7
<i>Volleyball³</i>	<i>a</i>	83 435	57 129	26 306
	<i>b</i>	53,8	55,9	49,3
<i>Swimming</i>	<i>a</i>	44 113	40 159	3 954
	<i>b</i>	47,5	47,7	46,3
<i>Strength sports</i>	<i>a</i>	7 506	6 351	1 155
	<i>b</i>	47,8	45,2	62,1
<i>Chess</i>	<i>a</i>	18 807	15 739	3 068
	<i>b</i>	29,3	29,0	30,5
<i>Table tennis</i>	<i>a</i>	29 474	14 900	14 574
	<i>b</i>	31,2	27,9	34,4
<i>Wrestling</i>	<i>a</i>	8 501	6 809	1 692
	<i>b</i>	24,8	23,2	31,3

¹ A person practising sports is indicated as many times as the number of sports he/she practises.² Excluding indoor football and beach football. ³ Excluding beach volleyball.

In 2016 the coaching staff in sports clubs (including those working on a voluntary basis) consisted of 54.5 thousand persons, of which only 16.4% were women. 45.2% of them were coaches, 38.7% instructors and 16.1% other persons running sports classes. Compared with 2014 coaching staff increased by 11.3%, also its structure changed. The number of coaches definitely increased – by 56.6%. This increase was mainly due to changes in the structure of the coaching staff in the most popular sport in Poland, that is football⁷, in which the number of coaches increased by 78.8% compared to 2014 (in 2016 the football coaches accounted for 48.0% of all coaches in Poland)⁸. The total number of instructors decreased by 12.2% (in football⁷ by 35.6%), whereas the number of other persons running sports classes decreased by 4.9%.

In 2016, the highest number of coaches and instructors was working in sports clubs of Mazowieckie voivodship (12.0% and 12.2% respectively) and Śląskie voivodship (12.2% and 11.6%, respectively), whereas the lowest number was in Świętokrzyskie voivodship (2.0% and 2.4%), Lubuskie voivodship (3.4% and 2.6%) and Podlaskie voivodship (3.0% and 3.2%).

There were 5.3 members of coaching staff (instructors, coaches and other persons running sports classes) per every 100 persons practising sports in Poland, and this indicator was at the same level as in 2014. It was the highest in Pomorskie voivodship (5.8) as well as in Podlaskie and Wielkopolskie voivodships (5.7 each), and the lowest in Łódzkie, Małopolskie and Mazowieckie voivodships (4.9 each).

In terms of the number of persons practising sports, the number of coaching staff per 100 persons practising sports in the most popular sports in Poland did not differ significantly from the national average and amounted to: 4.5 for football⁷, 5.8 for volleyball⁹, 5.7 for basketball, 4.6 for swimming, 6.5 for athletics, 4.1 for karate (including traditional karate) and 5.2 for handball.

⁷ Excluding indoor football and beach football.

⁸ Starting from 2013 (i.e. the entry into force of the Law of 13 June 2013 on the change of laws regulating the performance of certain professions - Journal of Laws, No. 829), the Polish Football Association introduced new rules for the granting of coaching qualifications, which, among other things, allow instructors to obtain the UEFA B coaching qualifications on compensatory courses after completion of a specialized course (only until 31.12.2019). Persons with the title of instructors receive PZPN B coaching license in the PZPN structure. In the regulations of the UEFA Coaching Convention and in the Resolutions of the PZPN Management Board, the title of instructor does not occur.

⁹ Excluding beach volleyball.

The number of persons practising sports per 1000 inhabitants of Poland increased compared to 2014 and amounted to 27 (in 2014 – 24). Similarly as in previous years it was the highest in Podkarpackie voivodship (36) and the lowest in Świętokrzyskie voivodship (18). Besides Podkarpackie voivodship, the following six voivodships were above the national average: Dolnośląskie - 29, Kujawsko-Pomorskie - 28, Lubuskie - 30, Małopolskie - 31, Opolskie – 33 and Zachodniopomorskie – 28 voivodships. Compared with 2014, this rate increased in all voivodships.

The rate of youth up to age of 18 per 1000 persons at the same age was 101 and it was higher than in 2014 by 14 per mille points. It was the highest in Podkarpackie (127, in 2014 - 116) and Opolskie voivodships (118, in 2014 – 92). An increase was observed in all voivodships, with 8 voivodships staying above the national average - besides Podkarpackie and Opolskie voivodships also Dolnośląskie and Kujawsko-Pomorskie voivodships (109 each), Lubuskie – 106, Małopolskie – 116 as well as Śląskie and Zachodniopomorskie voivodships (110 each).

Polish sports associations

In 2016, 68 sports associations and 581 district sports associations were active in Poland. In comparison with 2014, the number of Polish sports associations changed. The Polish Draughts Federation and the Polish Fudokan Karate Association lost their status of a sports associations. The Polish Sports Acrobatics Federation merged with the Polish Gymnastics Association, and the Polish Skibob Association was liquidated. The Polish Tug of War Federation and the Polish Boccia Federation were established. The number of district sports club decreased by 21 (3.5%) compared to 2014.

In 2016 Polish sports associations selected 9.1 thousand members of the national team, 36.2% of which were women and 41.6% were juniors. Compared with 2014, the number of Polish representatives decreased (by 9.3%). Both the number of women and representatives in junior categories decreased, by 11.0% and 15.3% respectively. The largest number of national team members in 2016 was in: Polish Football Association (903 representatives), Polish Volleyball Federation (463) and Polish Handball Federation (378). In 2014, the representation of the Polish Cycling Federation was most numerous.

Table V. Medals won by Polish competitors in the international arena and the number of persons practicing sports in sports sections in 2016

Sports	Medals won by Polish competitors			Number of persons practicing sports ^a in sports sections
	Summer Olympic Games	World Championships	European Championships	
Total	11	435	650	1 107 574
Mountaineering.....	-	1	-	6 009
Biathlon.....	-	3	-	1 670
Billiards	-	2	14	1 022
Boxing.....	-	-	14	7 096
Bridge.....	-	4	6	3 479
Ice hockey.....	-	4	-	3 927
Ju-jitsu	-	36	15	5 366
Judo	-	-	5	24 292
Canoeing.....	2	13	18	4 463
Karate	-	9	101	27 540
Traditional karate.....	-	45	-	15 903
Kendo	-	-	11	323
Kick-boxing.....	-	43	34	6 412
Cycling.....	2	2	26	9 486
bowling.....	-	8	7	810
Body-building, fitness, powerlifting	-	33	34	7 506
Athletics	3	4	18	43 785
Archery.....	-	1	1	3 034
Speed skating ^b	-	1	-	1 498
Model building.....	-	-	26	329
Muaythai	-	1	7	1 404
Skiing	-	6	-	8 361
Orienteering.....	-	1	4	2 361
Modern pentathlon.....	1	-	3	1 050
Volleyball ^c	-	-	3	86 548
Sport scuba diving.....	-	2	-	580
Weight lifting.....	-	1	20	2 058
Rugby	-	-	1	3 538
Snooker and English billiards.....	-	-	1	686
Motorboating and water skiing.....	-	4	9	477
Motorsport	-	8	11	4 696
Swimming sport.....	-	2	11	46 006
Air sport	-	40	8	6 990
Sport shooting.....	-	13	4	31 494
Sumo	-	5	68	1 309
Chess.....	-	6	12	18 807
Fencing.....	-	2	13	4 135
Taekwon-do ITF.....	-	-	56	7 549
Taekwon-do WTF.....	-	1	7	4 795
Sport dancing.....	-	64	19	8 777
Tennis	-	-	1	17 012
Table tennis.....	-	-	3	29 474
Triathlon	-	-	1	1 141
Angling.....	-	28	3	1 431
Rowing	2	2	3	2 447
Roller skating.....	-	2	-	1 393
Wu-Shu	-	17	18	995
Dogsled sport.....	-	-	9	260
Wrestling.....	1	-	11	8 501
Sailing.....	-	21	14	7 606

^a A person practising sport is indicated as many times as the number of sports she/he practises. ^b Including short track. ^c Including beach volleyball.

There were 43.1 thousand judges registered in sports associations (decrease by 6.5% compared to 2014), of whom 3.9% were judges holding the international class. 20.3% of judges were females (19.2% of judges holding the international class). The highest number of judges was in the most popular sport – football (20.7%). A large proportion of judges was in sport shooting (17.5%), swimming sports (9.2%) and angling (6.7%). Female judges were prevailing in sports practiced mostly by women, that is rhythmic gymnastics, synchronized swimming and softball (100%) as well as figure skating (66.7%) or sport acrobatics (60.1%).

In 2016, Poles won 11 medals of the Summer Olympic Games (including 2 gold medals), 435 medals of the World Championships, 650 medals of the European Championships, 39 medals of the Summer Paralympic Games and 213 medals of the World and European Championships of disabled people.

Physical education in Poland by voivodship

On the basis of the analysis of relative measures of phenomena related to physical education in Poland it is observed that, similarly to previous years, in the categories: the number of sports clubs and persons practising sports (per 1000 inhabitants), females practising sports (per 1000 females) and youth practising sports (per 1000 people aged up to 18) the highest values of relative measures were in Podkarpackie voivodship. In the categories of the number of sports clubs, persons practising sports and youth practising sports, Podkarpackie voivodship was followed by Opolskie voivodships, whereas in the females practising sports category by Małopolskie voivodship. The lowest values of relative measures related to persons practicing sports were observed in Świętokrzyskie voivodship and in the number of sports clubs category – in Mazowieckie voivodship.

The number of coaching staff per 100 persons practicing sports was the highest in Pomorskie voivodship, followed by Podlaskie and Wielkopolskie voivodships.

The highest number of students of sports schools and sports championship schools (for 1000 students in total) was recorded in Kujawsko-Pomorskie, Zachodniopomorskie, Śląskie and Pomorskie voivodships.

Table VI. Selected indicators describing phenomena related to physical education in Poland

VOIVODSHIPS	Sports clubs	Members of sports clubs	Persons practising sports in sports clubs	Females practising sports in sports clubs per 1000 females	Youth up the age of 18 practising sports in sports clubs per 1000 persons aged up to 18	Members of coaching staff per 100 persons practicing sports in sports clubs	Students of sports schools and sports championship schools per 1000 students
	per 1000 inhabitants						
POLSKA	0,39	27	27	13	101	5,3	16
<i>Dolnośląskie</i>	0,45	28	29	12	109	5,5	16
<i>Kujawsko-pomorskie</i>	0,41	27	28	15	109	5,5	30
<i>Lubelskie</i>	0,34	23	22	11	88	5,3	8
<i>Lubuskie</i>	0,48	29	30	13	106	5,4	12
<i>Łódzkie</i>	0,37	26	25	12	100	4,9	12
<i>Małopolskie</i>	0,42	31	31	15	116	4,9	9
<i>Mazowieckie</i>	0,28	25	25	13	92	4,9	16
<i>Opolskie</i>	0,56	35	33	11	118	5,3	8
<i>Podkarpackie</i>	0,62	33	36	16	127	5,3	16
<i>Podlaskie</i>	0,37	26	25	14	91	5,7	12
<i>Pomorskie</i>	0,32	22	22	11	78	5,8	23
<i>Śląskie</i>	0,33	27	27	13	110	5,3	24
<i>Świętokrzyskie</i>	0,29	17	18	9	75	5,2	4
<i>Warmińsko-mazurskie</i>	0,38	24	24	12	89	5,6	15
<i>Wielkopolskie</i>	0,41	25	26	13	93	5,7	14
<i>Zachodniopomorskie</i>	0,42	28	28	14	110	5,2	27

Rankings of powiats

Out of 380 powiats and cities with powiat status the analysis covered 76 powiats (urban and rural powiats) included in the upper quintile group according to the number of persons practicing sports in sports clubs. In terms of the number of persons practicing sports the following were ranked first, second and third: Warszawa (51.2 thousand), Kraków (25.6 thousand) and Wrocław (18.3 thousand). Altogether these three cities gathered 9.2%¹⁰ of all persons practising sports in sports clubs in 2016. While looking at other leaders on the list up to position 19 (upper semi-decile group which constitutes 5% of the powiats with the highest number of persons practising sports in sports clubs) one can notice the following regularities:

- *14 voivodship cities (15 cities with powiat status) were among 19 powiats ranked the highest,*
- *concentration of persons practising sports in sports clubs – there were 23.5%¹¹ of all persons practising sports (15.8% of sports clubs) per 19 powiats belonging to the upper semi-decile group,*
- *four rural powiats of upper semi-decile group were located in Wielkopolskie voivodship (Poznański powiat), Małopolskie voivodship (Krakowski powiat), Podkarpackie voivodship (Mielecki powiat) and in Mazowieckie voivodship (Piaseczyński powiat).*
- *17 out of 19 powiats was in this group in 2014.*

The analysis of the whole upper quintile group shows that 20% of the powiats with the highest number of persons practising sports embrace 48.1% of all persons

¹⁰ *The share of these cities in the total population of Poland is 8.2%.*

¹¹ *The share of these powiats in the total population of Poland is 21.5%.*

practising sports in sports clubs and 40.2% of sports clubs, with the share of population equal to 44.0%.

The highest number of powiats and cities with powiat status came from three southern voivodships: Śląskie voivodship (17), Małopolskie voivodship (12) and Podkarpackie voivodship (8). Świętokrzyskie voivodship was the only one that was represented by a single powiat.

*The analysis of the ranking of powiats according to the number of persons practising sports in sports clubs **per 10 thous. inhabitants** shows that:*

- the leader was Tarnobrzeg – a city with powiats status from Podkarpackie voivodship – 468 persons practicing sports per 10 thousand inhabitants, directly followed by powiats from Podkarpackie voivodship (Mielecki powiat - 464) and Kujawsko-Pomorskie voivodship (the city of Toruń - 463),*
- in the upper decile group powiats from Podkarpackie voivodship (10 powiats out of 38 powiats) were prevailing,*
- none of the powiats from Świętokrzyskie voivodships is ranked in the upper quintile group,*
- only two urban powiats with the number of population of at least 200 thous. are found in the upper quintile group (the cities of Toruń and Katowice).*

Comparing the two rankings described above one can conclude that:

- 10 powiats¹² are ranked in the upper decile groups of both rankings and 29 powiats in the upper quintile groups,*

¹² *Mielecki powiat, the cities of Toruń, Rzeszów, Opole, Zielona Góra, Dębicki, Myślenicki and Limanowski powiats, the city of Gorzów Wielkopolski and Wielicki powiat.*

- *only four powiats of the upper semi-decile group of the ranking according to the number of persons practising sports in sports clubs (Mielecki powiat, the cities of Toruń, Rzeszów and Zielona Góra) were at higher positions in the ranking according to the number of persons practising sports in sports clubs per 10 thous. population,*
- *the biggest differences in positions between of the ranking according to the number of persons practising sports in sports clubs and the ranking according to the number of persons practising sports in sports clubs per 10 thous. population were related to Bieszczadzki powiat (positions 331 and 8), the city of Gdańsk (13 and 328), Wołomiński powiat (54 and 335) and Leski powiat (332 and 51).*

Table VII. Places of powiats and cities with powiat status (upper quintile group) according to the number of persons practising sports in sports clubs in 2016

Powiats	Clubs	Sections	Members of sports clubs	Persons practising sports	Persons practising sports per 10 thousand inhabitants	Place of powiat according to the number of		Place of powiat according to persons practising sports ^a in 2014
						persons practising sports	persons practising sports per 10 thousand inhabitants ^b	
POLSKA	14 858	25 173	1 019 574	1 030 204	268	x	x	x
<i>m.st. Warszawa</i>	332	596	55 343	51 190	292	1	127	1
<i>m. Kraków</i>	175	423	25 688	25 605	335	2	67	2
<i>m. Wrocław</i>	164	312	16 621	18 316	287	3	133	3
<i>m. Poznań</i>	149	318	16 936	15 228	282	4	139	5
<i>m. Łódź</i>	169	317	15 826	14 756	212	5	275	4
<i>m. Szczecin</i>	112	189	11 455	11 958	295	6	119	6
<i>m. Katowice</i>	116	196	12 488	10 167	341	7	60	7
<i>m. Białystok</i>	110	201	10 142	9 695	327	8	73	8
<i>m. Bydgoszcz</i>	116	186	9 048	9 452	267	9	173	10
<i>m. Toruń</i>	90	151	10 339	9 370	463	10	3	9
<i>poznański</i>	127	191	8 613	9 235	247	11	208	11
<i>m. Rzeszów</i>	95	188	7 313	8 379	447	12	7	18
<i>m. Gdańsk</i>	103	158	8 277	8 203	177	13	328	13
<i>krakowski</i>	106	172	7 899	7 675	282	14	140	12
<i>m. Częstochowa</i>	83	190	7 570	7 248	320	15	83	16
<i>m. Lublin</i>	78	137	7 405	7 233	212	16	273	14
<i>mielecki</i>	94	168	6 753	6 321	464	17	2	15
<i>piaseczyński</i>	63	96	6 026	6 143	342	18	59	22
<i>m. Zielona Góra</i>	63	109	5 450	6 028	433	19	11	44
<i>nowosądecki</i>	101	184	6 203	5 910	276	20	149	17
<i>m. Zabrze</i>	43	73	5 667	5 785	330	21	70	32
<i>dębicki</i>	89	145	4 429	5 737	424	22	15	19
<i>tarnowski</i>	106	182	6 157	5 591	278	23	143	20
<i>m. Gdynia</i>	68	95	6 007	5 419	219	24	265	29
<i>limanowski</i>	78	159	5 181	5 396	414	25	19	24

^a Symbol „-” indicates that a given powiat is below the upper quantile in the ranking of powiats in 2014. ^b The ranking concerns all 380 powiats.

Table VII. Places of powiats and cities with powiat status (upper quintile group) according to the number of persons practising sports in sports clubs in 2016 (cont.)

Powiats	Clubs	Sections	Members of sports clubs	Persons practising sports	Persons practising sports per 10 thousand inhabitants	Place of powiat according to the number of		Place of powiat according to persons practising sports ^a in 2014
						persons practising sports	persons practising sports per 10 thousand inhabitants ^b	
myślenicki.....	71	126	4 064	5 304	422	26	17	27
zgierski	73	115	5 288	5 201	315	27	96	39
m. Kielce.....	58	114	5 597	5 180	262	28	181	30
nowotarski	104	183	5 434	5 157	270	29	162	21
m. Opole.....	54	114	6 243	5 142	433	30	10	73-74
wadowicki	74	134	5 310	5 073	318	31	87	34
rzeszowski.....	96	161	4 996	5 010	298	32	116	25
m. Bielsko-Biała	58	98	5 014	4 988	290	33	129	35
pruszkowski	39	63	4 998	4 925	305	34	108	-
m. Gorzów Wielkopolski	51	87	5 152	4 886	394	35	27	73-74
świdnicki (woj. dolno- śląskie).....	74	108	4 616	4 801	302	36	112	23
wielicki	57	87	4 728	4 793	389	37	30	49
wrocławski.....	90	109	4 509	4 619	336	38	66	40
oświęcimski.....	65	89	4 763	4 595	297	39	118	36
pilski	81	153	3 981	4 508	328	40	72	37
m. Dąbrowa Górnicza .	31	41	4 244	4 485	368	41	39	50
pszczyński	59	76	4 578	4 479	406	42	22	70
m. Włocławek.....	61	141	3 993	4 414	392	43	29	48
jarosławski	86	154	3 278	4 403	363	44	41	28
m. Olsztyn.....	57	96	4 238	4 383	253	45	198	55
nyski.....	75	110	4 291	4 359	315	46	95	42
m. Rybnik.....	51	77	4 285	4 338	312	47	98	69
opolski (woj. opolskie).	69	106	4 446	4 332	325	48	77	41
tarnogórski	59	74	3 962	4 322	311	49	99	65
inowrocławski	72	117	4 068	4 278	264	50	179	33

^a Symbol „-” indicates that a given powiat is below the upper quantile in the ranking of powiats in 2014. ^b The ranking concerns all 380 powiats.

Table VII. Places of powiats and cities with powiat status (upper quintile group) according to the number of persons practising sports in sports clubs in 2016 (cont.)

Powiats	Clubs	Sections	Members of sports clubs	Persons practising sports	Persons practising sports per 10 thousand inhabitants	Place of powiat according to the number of		Place of powiat according to persons practising sports ^a in 2014
						persons practising sports	persons practising sports per 10 thousand inhabitants ^b	
<i>m. Tarnów</i>	45	73	3 957	4 224	384	51	32	47
<i>klodzki</i>	68	112	3 988	4 187	259	52	189	38
<i>m. Bytom</i>	38	56	4 271	4 168	246	53	214	-
<i>wołomiński</i>	57	88	4 001	4 147	174	54	335	-
<i>m. Gliwice</i>	41	75	4 554	4 128	227	55	249	26
<i>cieszyński</i>	65	106	3 614	4 113	231	56	238	43
<i>grodziski (woj. mazowieckie)</i>	32	50	3 473	4 100	447	57	6	-
<i>m. Tychy</i>	30	51	2 467	4 080	318	58	86	75
<i>wejherowski</i>	48	80	4 254	4 071	193	59	301	66
<i>bielski (woj. śląskie)</i>	59	95	3 455	4 057	249	60	204	72
<i>stalowowlowski</i>	61	102	3 304	3 945	367	61	40	67
<i>ostrowski (woj. wielkopolskie)</i>	83	146	3 450	3 918	242	62	219	31
<i>wodzisławski</i>	62	86	3 879	3 915	248	63	207	54
<i>stargardzki</i>	55	86	4 195	3 910	325	64	79	45
<i>krośnieński (woj. podkarpackie)</i>	85	137	3 646	3 808	339	65	63	46
<i>żywiecki</i>	78	108	3 902	3 803	248	66	205	-
<i>m. Sosnowiec</i>	31	45	3 913	3 798	184	67	318	-
<i>raciborski</i>	62	100	3 951	3 757	344	68	57	59
<i>łukowski</i>	68	193	4 020	3 755	347	69	55	52
<i>m. Radom</i>	48	62	3 545	3 723	173	70	259	56
<i>m. Elbląg</i>	45	91	3 733	3 705	306	71	107	60
<i>gnieźnieński</i>	64	116	3 314	3 642	251	72	202	61
<i>gorlicki</i>	72	122	3 733	3 635	333	73	69	63
<i>sanocki</i>	57	119	2 849	3 634	381	74	34	71
<i>kielecki</i>	69	123	3 570	3 632	174	75	336	-
<i>bełchatowski</i>	53	89	4 190	3 602	319	76	84	-

^a Symbol „-” indicates that a given powiat is below the upper quantile in the ranking of powiats in 2014. ^b The ranking concerns all 380 powiats.

Table VIII. Places of powiats and cities with powiat status (upper quintile group) according to the number of persons practising sports in sports clubs per 10 thousands inhabitants in 2016

Powiats	Clubs	Sections	Members of sports clubs	Persons practising sports	Persons practising sports per 10 thousand inhabitants	Place according to the number of	
						persons practising sports	persons practising sports per 10 thousand inhabitants
POLSKA	14 858	25 173	1 019 574	1 030 204	268	x	x
<i>m. Tarnobrzeg</i>	33	67	1 613	2 229	468	158	1
<i>mielecki</i>	94	168	6 753	6 321	464	17	2
<i>m. Toruń</i>	90	151	10 339	9 370	463	10	3
<i>krapkowicki</i>	47	69	2 916	2 939	457	103	4
<i>człuchowski</i>	37	86	2 584	2 567	452	129	5
<i>grodziski (woj. mazowieckie)</i>	32	50	3 473	4 100	447	57	6
<i>m. Rzeszów</i>	95	188	7 313	8 379	447	12	7
<i>bieszczadzki</i>	13	26	1 047	977	444	331	8
<i>m. Sopot</i>	25	29	1 781	1 628	442	239	9
<i>m. Opole</i>	54	114	6 243	5 142	433	30	10
<i>m. Zielona Góra</i>	63	109	5 450	6 028	433	19	11
<i>lubaczowski</i>	43	86	2 269	2 413	428	140	12
<i>brzozowski</i>	60	123	3 005	2 815	427	112	13
<i>choszczeński</i>	41	79	1 964	2 097	426	168	14
<i>dębicki</i>	89	145	4 429	5 737	424	22	15
<i>m. Krosno</i>	30	55	2 016	1 972	423	181	16
<i>myślenicki</i>	71	126	4 064	5 304	422	26	17
<i>m. Biała Podlaska</i>	25	66	2 746	2 415	421	139	18
<i>limanowski</i>	78	159	5 181	5 396	414	25	19
<i>opoczyński</i>	49	124	3 261	3 187	413	87	20
<i>kamieński</i>	32	51	1 814	1 935	409	187	21
<i>pszczyński</i>	59	76	4 578	4 479	406	42	22
<i>szczecinecki</i>	51	67	3 413	3 177	405	89	23
<i>łomżyński</i>	15	26	2 121	2 063	402	171-172	24

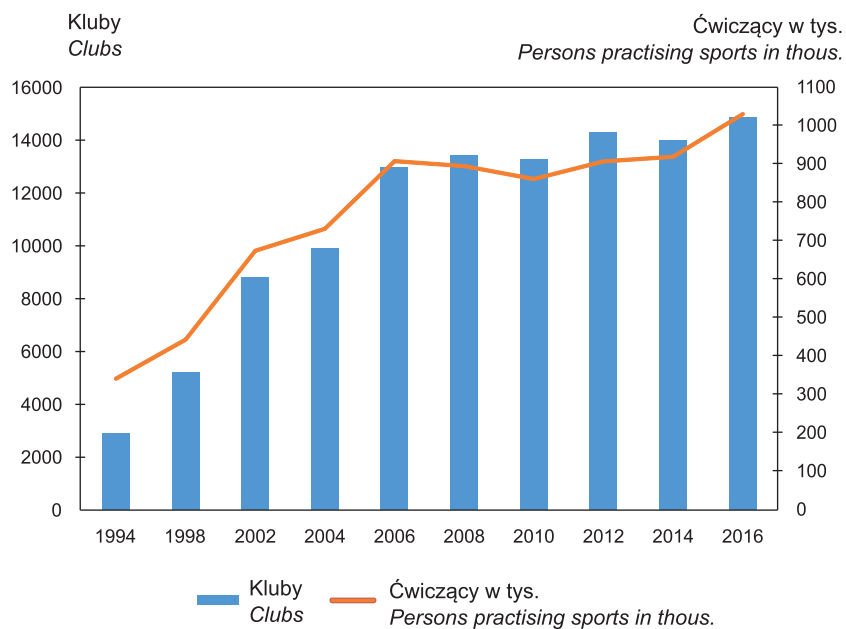
Table VIII. Places of powiats and cities with powiat status (upper quintile group) according to the number of persons practising sports in sports clubs per 10 thousands inhabitants in 2016 (cont.)

Powiats	Clubs	Sections	Members of sports clubs	Persons practising sports	Persons practising sports per 10 thousand inhabitants	Place according to the number of	
						persons practising sports	persons practising sports per 10 thousand inhabitants
<i>m. Nowy Sącz</i>	44	68	3 442	3 377	402	81	25
<i>m. Zamość</i>	25	54	2 843	2 560	396	131	26
<i>m. Gorzów Wielkopolski</i>	51	87	5 152	4 886	394	35	27
<i>leżajski</i>	49	89	2 732	2 740	393	119	28
<i>m. Włocławek</i>	61	141	3 993	4 414	392	43	29
<i>wielicki</i>	57	87	4 728	4 793	389	37	30
<i>m. Ostrołęka</i>	29	37	2 095	2 012	384	174	31
<i>m. Tarnów</i>	45	73	3 957	4 224	384	51	32
<i>strzelecko-drezdenecki</i> ..	38	60	1 862	1 902	382	193	33
<i>sanocki</i>	57	119	2 849	3 634	381	74	34
<i>m. Skierniewice</i>	17	30	1 874	1 827	378	202-203	35
<i>m. Łomża</i>	32	45	2 280	2 365	377	146	36
<i>bytowski</i>	53	90	3 050	2 966	376	100	37
<i>nowotomyski</i>	53	111	3 029	2 806	375	113	38
<i>m. Dąbrowa Górnicza</i> ..	31	41	4 244	4 485	368	41	39
<i>stalowowolski</i>	61	102	3 304	3 945	367	61	40
<i>jarosławski</i>	86	154	3 278	4 403	363	44	41
<i>m. Przemyśl</i>	35	104	2 393	2 250	362	155	42
<i>lubliniecki</i>	39	54	2 725	2 774	361	114	43
<i>ślubicki</i>	27	42	1 750	1 690	359	226	44
<i>średzki (woj. dolnośląskie)</i>	41	46	1 945	1 906	358	192	45
<i>łobeski</i>	21	47	1 401	1 348	358	286-287	46
<i>chełmiński</i>	30	41	1 988	1 866	357	196	47
<i>trzebnicki</i>	55	80	2 794	2 986	355	98	48
<i>głubczycki</i>	38	54	1 809	1 646	354	232	49

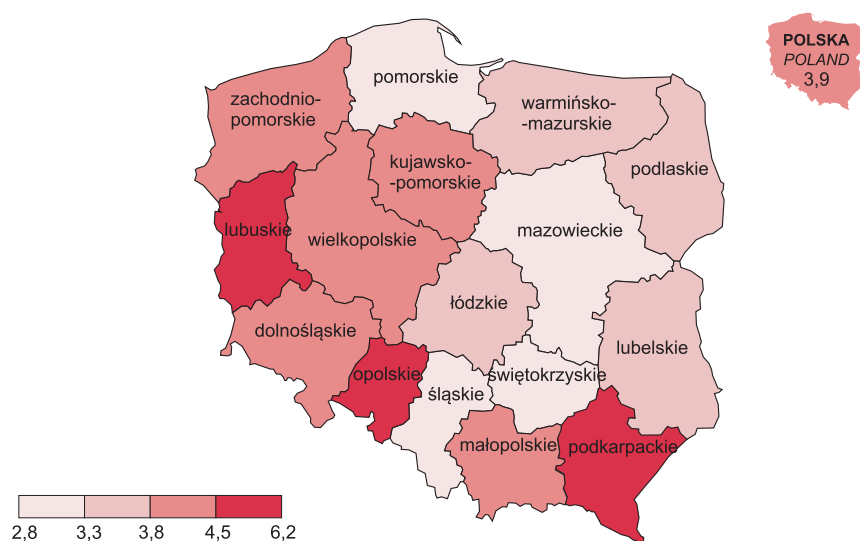
Table VIII. Places of powiats and cities with powiat status (upper quintile group) according to the number of persons practising sports in sports clubs per 10 thousands inhabitants in 2016 (cont.)

Powiats	Clubs	Sections	Members of sports clubs	Persons practising sports	Persons practising sports per 10 thousand inhabitants	Place according to the number of	
						persons practising sports	persons practising sports per 10 thousand inhabitants
ropczycko-sędziszowski	46	60	2 110	2 612	353	127	50
leski	14	22	820	940	352	332	51
świdwiński	25	44	1 608	1 670	350	227-228	52
prudnicki	35	44	2 208	1 942	247	186	53
brzeski (woj. małopolskie)	57	97	3 095	3 227	347	85	54
łukowski	68	193	4 020	3 755	347	69	55
wołowski	25	32	1 620	1 631	346	237-238	56
raciborski	62	100	3 951	3 757	344	68	57
m. Jelenia Góra	34	52	2 800	2 770	344	115	58
piaseczyński	63	96	6 026	6 143	342	18	59
m. Katowice	116	196	12 488	10 167	341	7	60
jaworski	35	50	1 727	1 745	341	219	61
polkowicki	36	50	2 232	2 149	341	166	62
krośnieński (woj. podkarpackie)	85	137	3 646	3 808	339	65	63
iławski	47	84	3 427	3 145	339	90-91	64
świebodziński	30	36	1 434	1 896	337	194	65
wrocławski	90	109	4 509	4 619	336	38	66
m. Kraków	175	423	25 688	25 605	335	2	67
gorzowski	44	58	2 478	2 381	334	145	68
gorlicki	72	122	3 733	3 635	333	73	69
m. Zabrze	43	73	5 667	5 785	330	21	70
tarnobrzeski	39	50	1 673	1 755	328	217	71
pilski	81	153	3 981	4 508	328	40	72
m. Białystok	110	201	10 142	9 695	327	8	73
przeworski	51	85	2 661	2 264	326	130	74
zlotoryjski	37	51	1 559	1 445	326	271-272	75
elcki	39	74	2 762	2 948	325	101	76

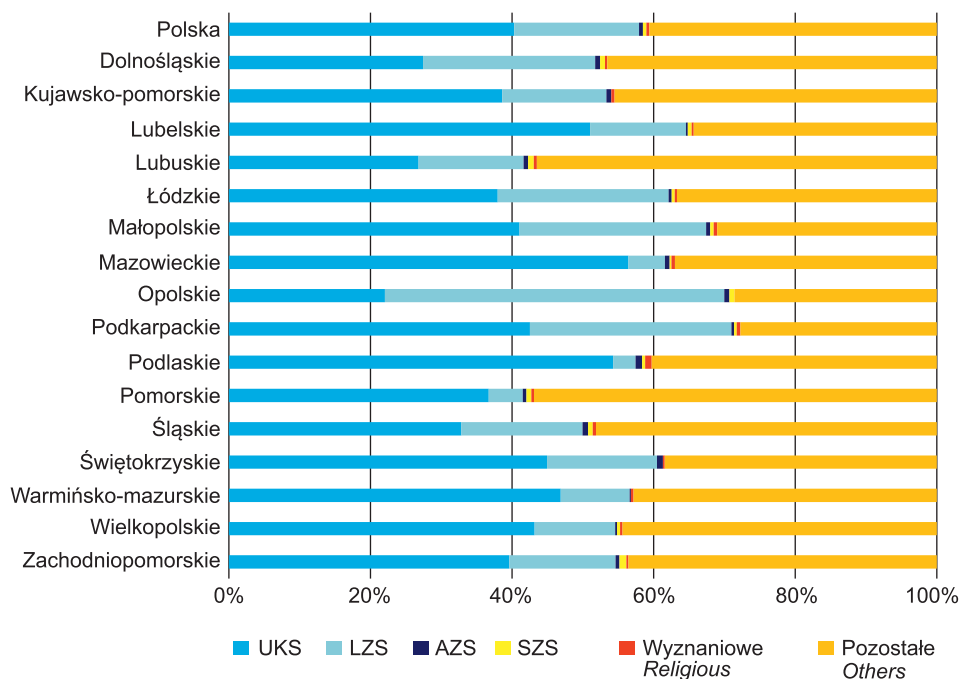
Wykres 1. Kluby sportowe i ćwiczący w klubach sportowych w latach 1994-2016
Sports clubs and persons practising sports in sports clubs in 1994-2016



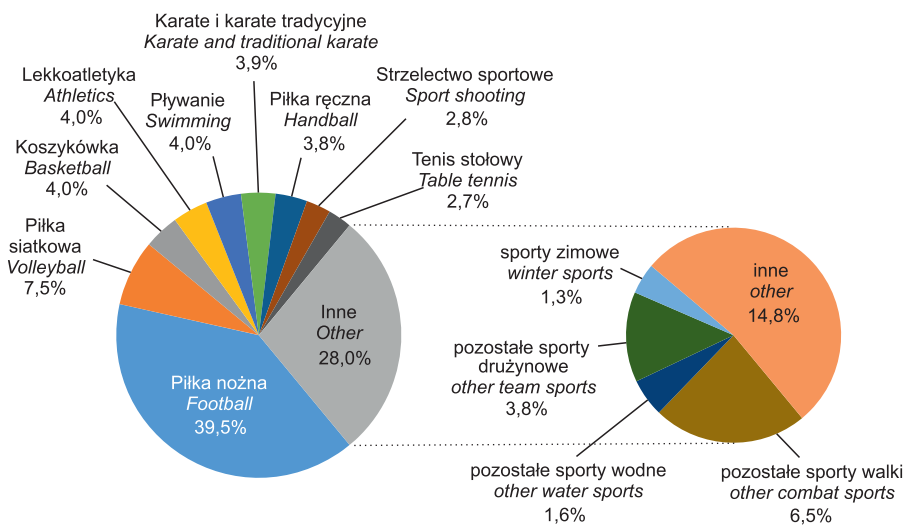
Mapa 1. Kluby sportowe na 10 tys. mieszkańców według województw w 2016 r.
Sports clubs per 10 thous. inhabitants by voivodship in 2016



Wykres 2. Kluby sportowe według województw i pionów sportowych w 2016 r.
Sports clubs by voivodship and sports departments in 2016

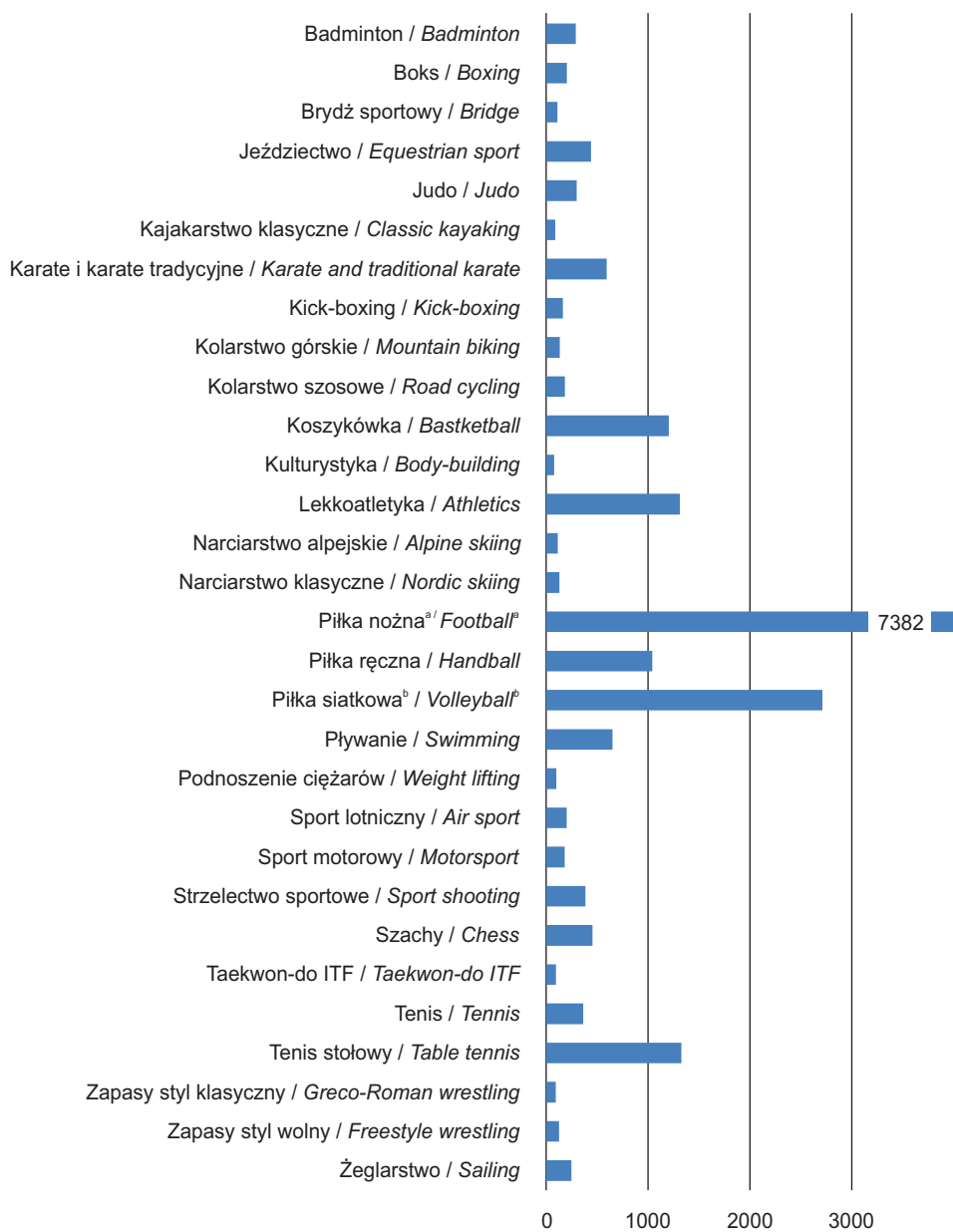


Wykres 3. Ćwiczący w klubach sportowych według wybranych rodzajów sportów w 2016 r.
Persons practising sports in sports clubs by selected kinds of sports in 2016



Wykres 4. Sekcje sportowe w klubach sportowych według wybranych rodzajów sportów w 2016 r.

Sports sections in sports clubs by selected kinds of sports in 2016

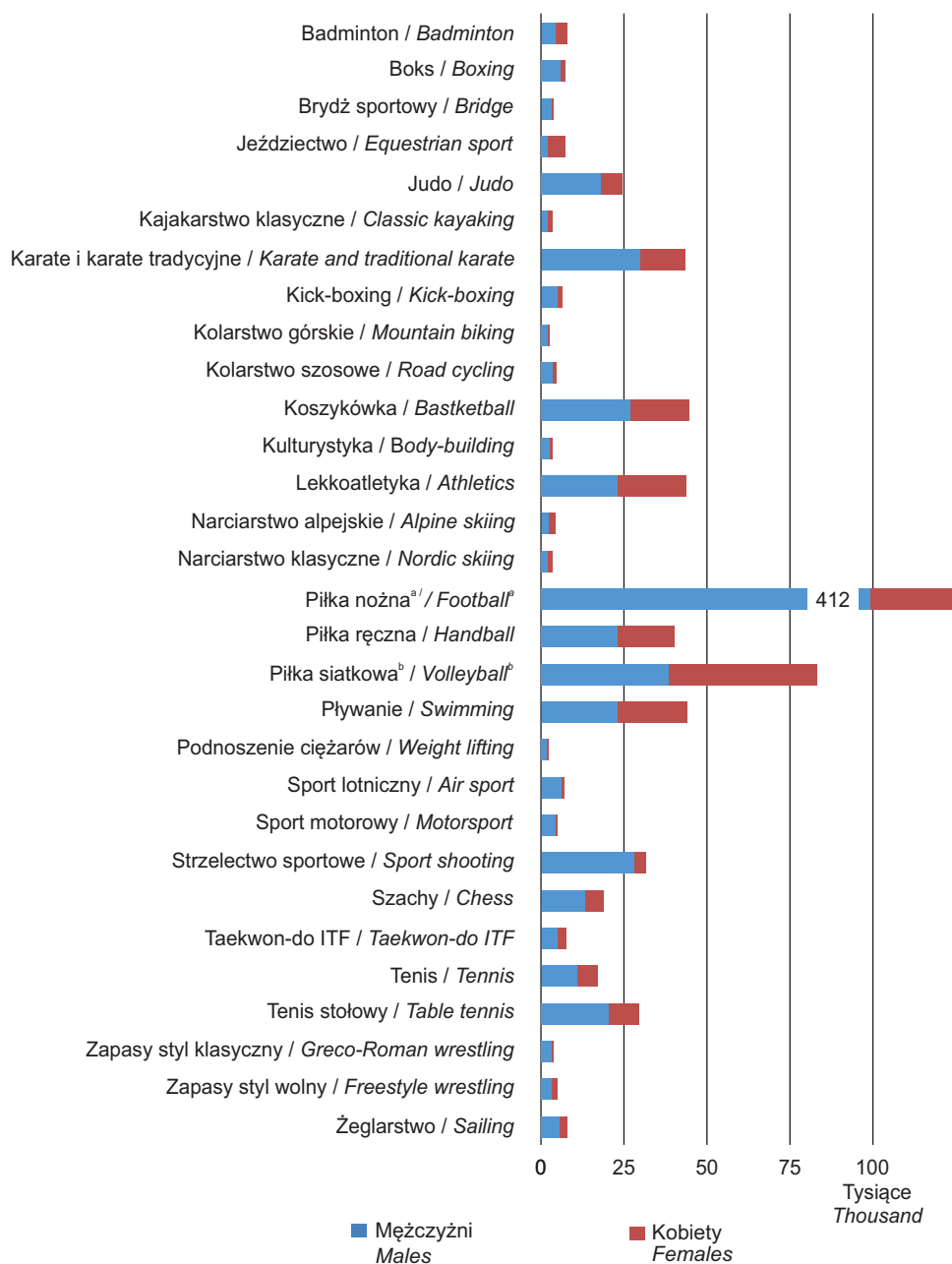


^a Bez piłki nożnej halowej i piłki nożnej plażowej. ^b Bez piłki siatkowej plażowej.

^a *Excluding indoor football and beach football.* ^b *Excluding beach volleyball.*

Wykres 5. Ćwiczący w sekcjach sportowych według wybranych rodzajów sportów w 2016 r.

Persons practising sports in sports sections by selected kinds of sports in 2016

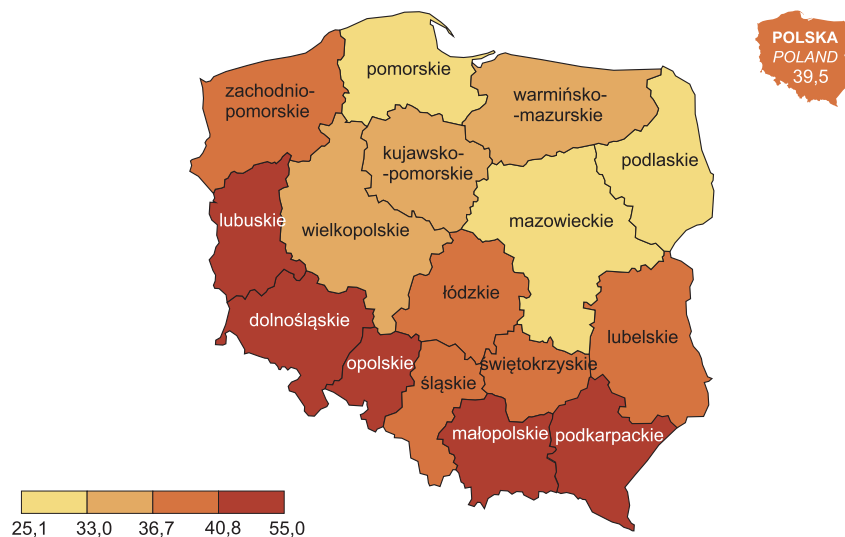


^a Bez piłki nożnej halowej i piłki nożnej plażowej. ^b Bez piłki siatkowej plażowej.

^a Excluding indoor football and beach football. ^b Excluding beach volleyball.

Mapa 2. Ćwiczący piłkę nożną^a na 100 ćwiczących w sekcjach sportowych według województw w 2016 r.

Persons practising football^a per 100 persons practising sports in sports sections by voivodship in 2016

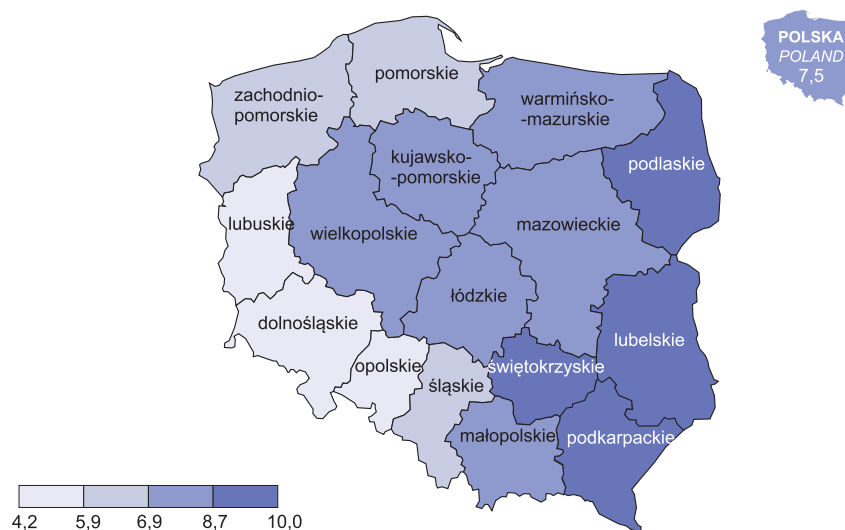


^a Bez piłki nożnej halowej i piłki nożnej plażowej.

^a Excluding indoor football and beach football.

Mapa 3. Ćwiczący piłkę siatkową^a na 100 ćwiczących w sekcjach sportowych według województw w 2016 r.

Persons practising volleyball^a per 100 persons practising sports in sports sections by voivodship in 2016

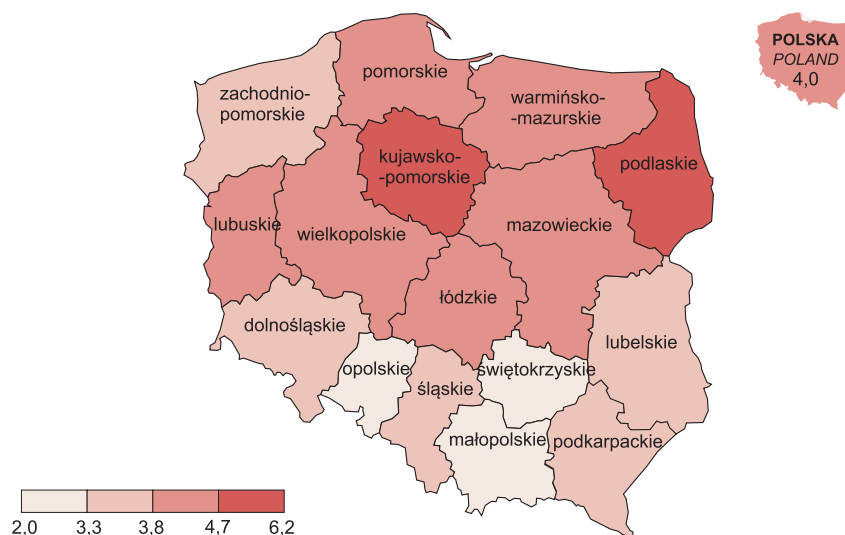


^a Bez piłki siatkowej plażowej.

^a Excluding beach volleyball.

Mapa 4. Ćwiczący koszykówkę na 100 ćwiczących w sekcjach sportowych według województw w 2016 r.

Persons practising basketball per 100 persons practising sports in sports sections by voivodship in 2016



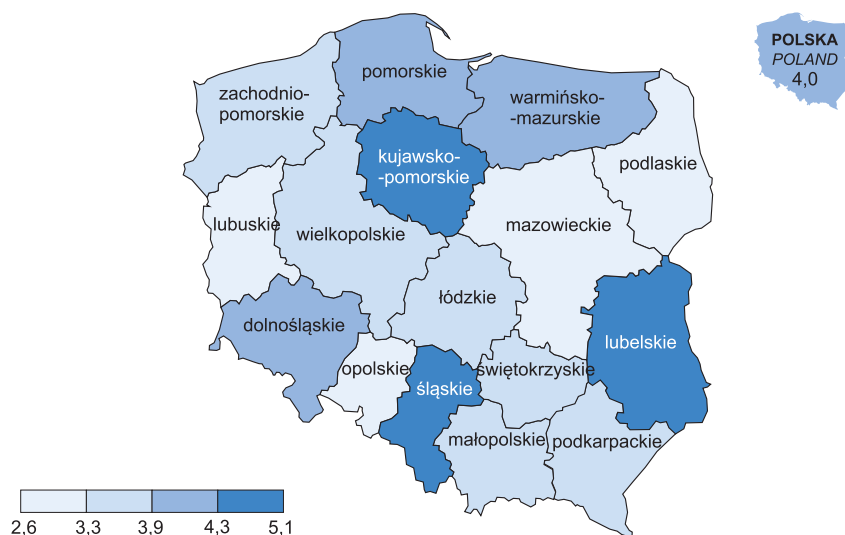
Mapa 5. Ćwiczący lekkoatletykę na 100 ćwiczących w sekcjach sportowych według województw w 2016 r.

Persons practising athletics per 100 persons practising sports in sports sections by voivodship in 2016



Mapa 6. Ćwiczący pływanię na 100 ćwiczących w sekcjach sportowych według województw w 2016 r.

Persons practising swimming per 100 persons practising sports in sports sections by voivodship in 2016

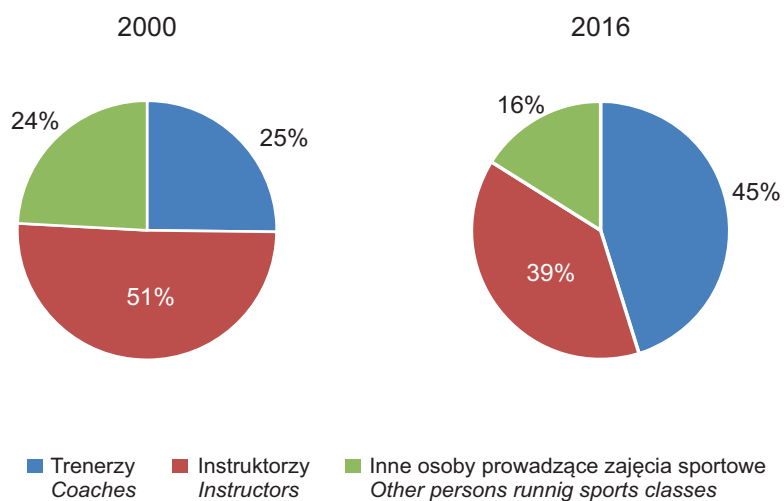


Mapa 7. Ćwiczący piłkę ręczną na 100 ćwiczących w sekcjach sportowych według województw w 2016 r.

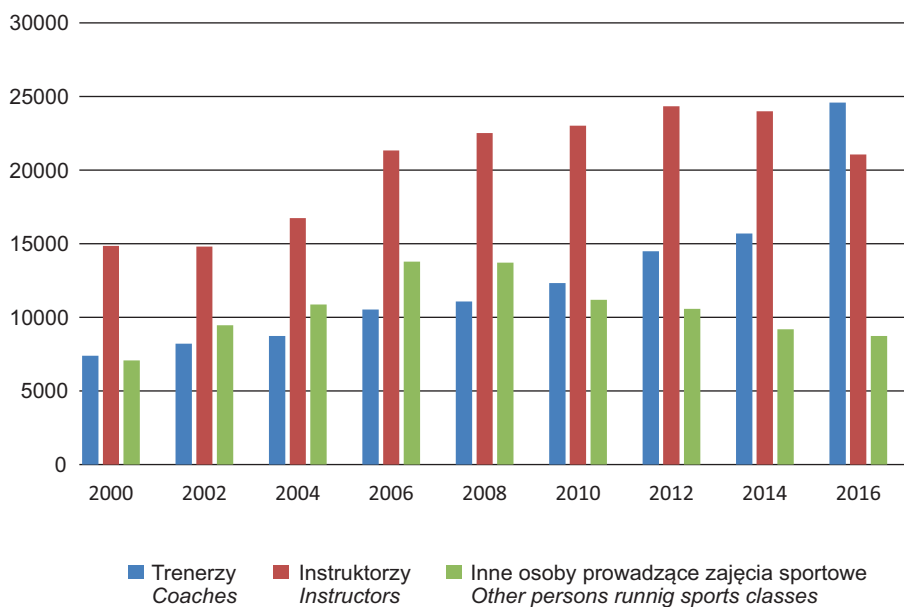
Persons practising volleyball 100 persons practising sports in sports sections by voivodship in 2016



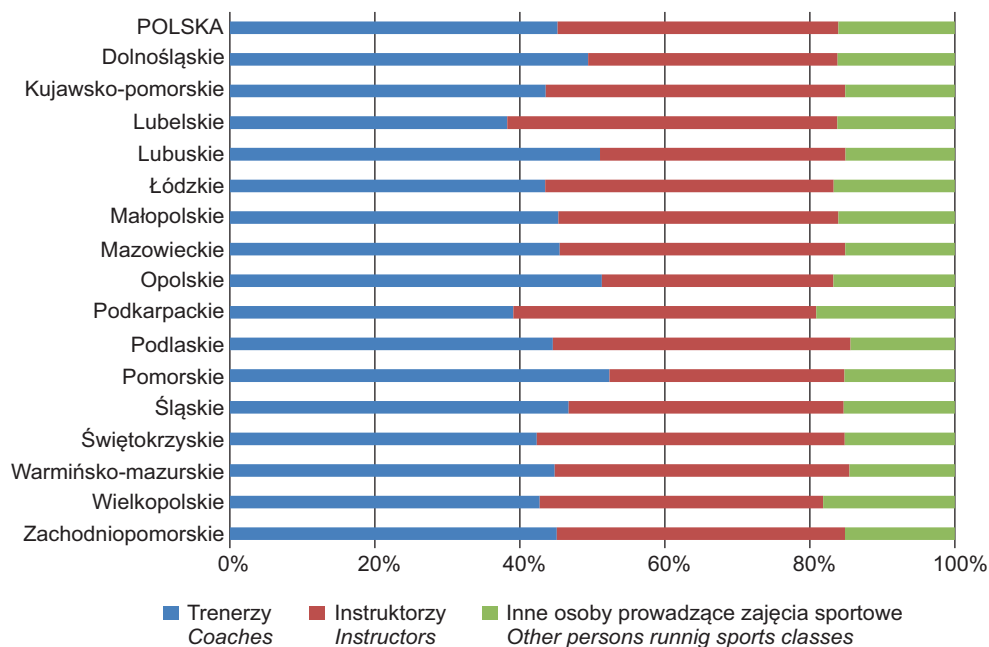
Wykres 6. Struktura kadry szkoleniowej w klubach sportowych w latach 2000 i 2016
Structure of coaching staff in sports clubs in the years 2000 and 2016



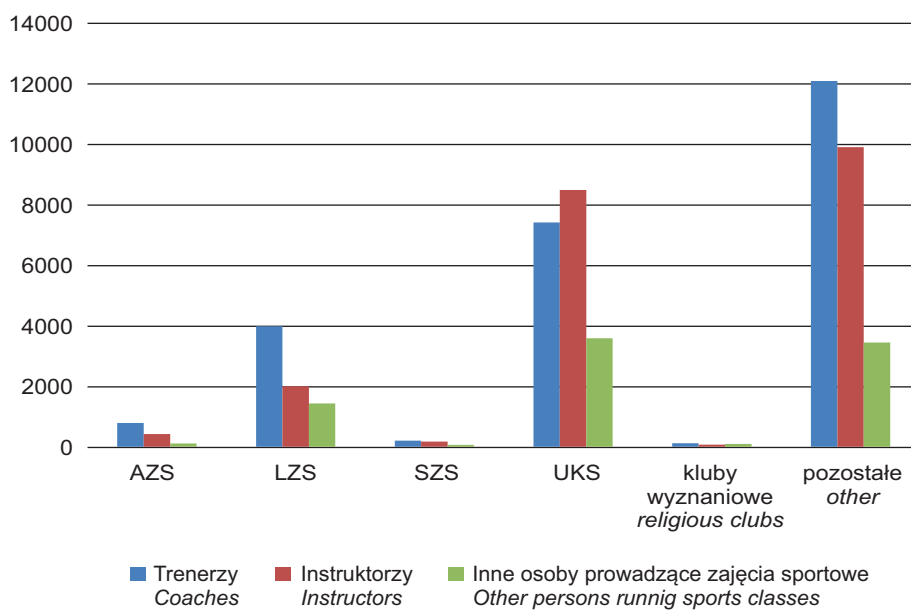
Wykres 7. Kadra szkoleniowa w klubach sportowych w latach 2000-2016
Coaching staff in sports clubs in the years 2000-2016



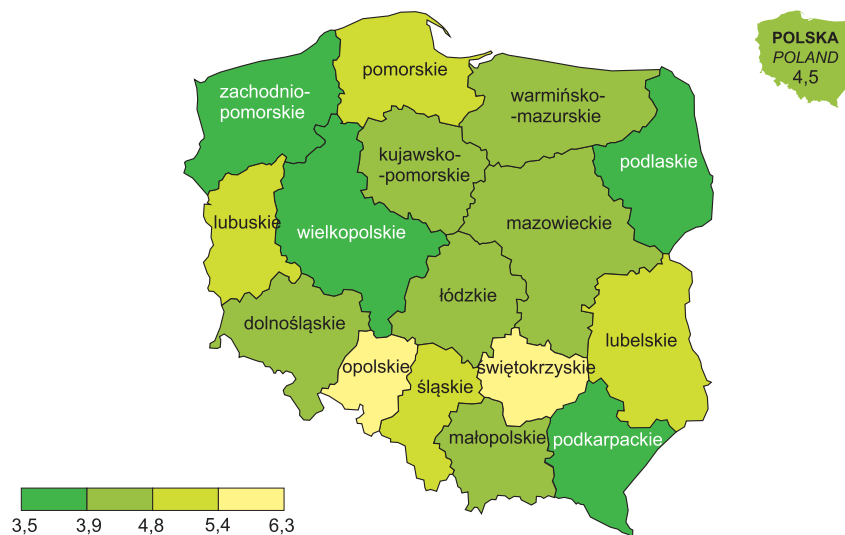
Wykres 8 - Kadra szkoleniowa w klubach sportowych według województw w 2016 r.
Coaching staff in sports clubs by voivodship in 2016



Wykres 9. Kadra szkoleniowa według pionów sportowych w 2016 r.
Coaching staff by sports departments in 2016



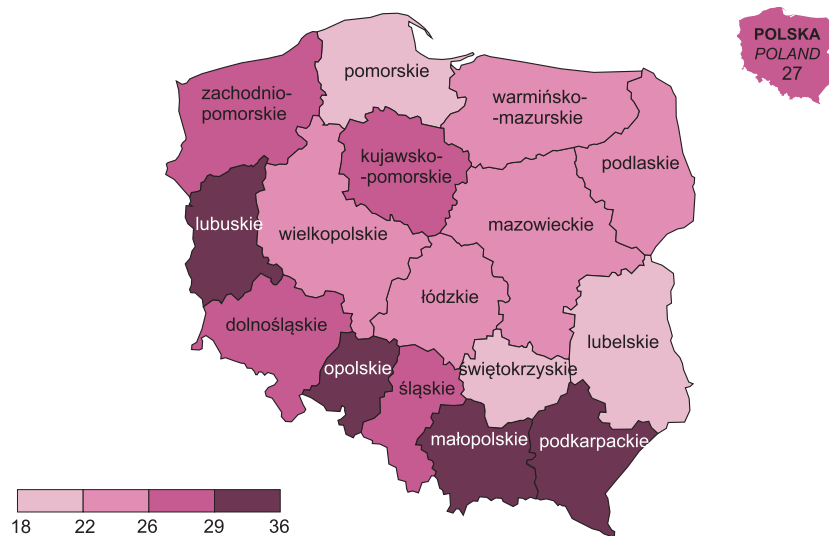
Mapa 8. Liczba szkół^a przypadająca na 1 UKS według województw w 2016 r.
Number of schools^a per 1 UKS by voivodship in 2016



^a Łącznie ze szkołami specjalnymi. ^a Including special schools.

Mapa 9. Ćwiczący w klubach sportowych na 1000 ludności według województw w 2016 r.

Persons practising sports in sports clubs per 1000 population by voivodship in 2016

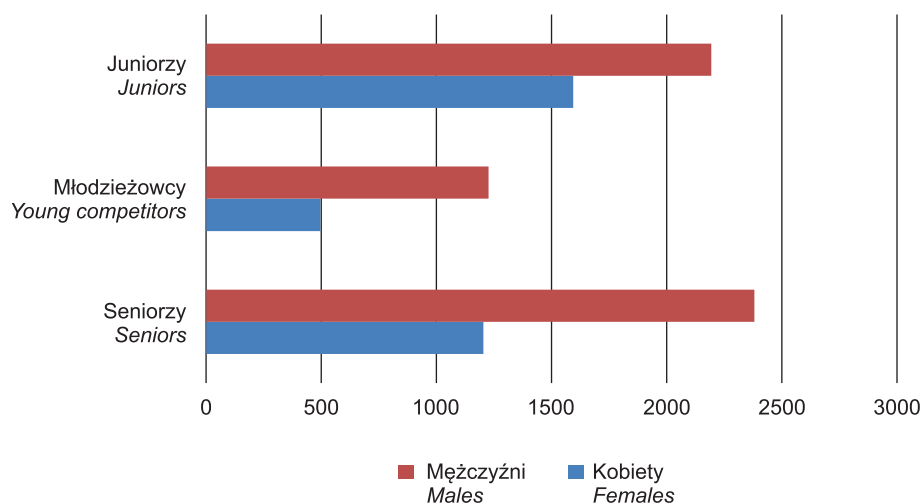


Mapa 10. Młodzież w wieku do 18 lat ćwicząca w klubach sportowych na 1000 osób w wieku do 18 lat według województw w 2016 r.

Youth aged up to 18 practising sports in sports clubs per 1000 persons aged up to 18 by voivodship in 2016

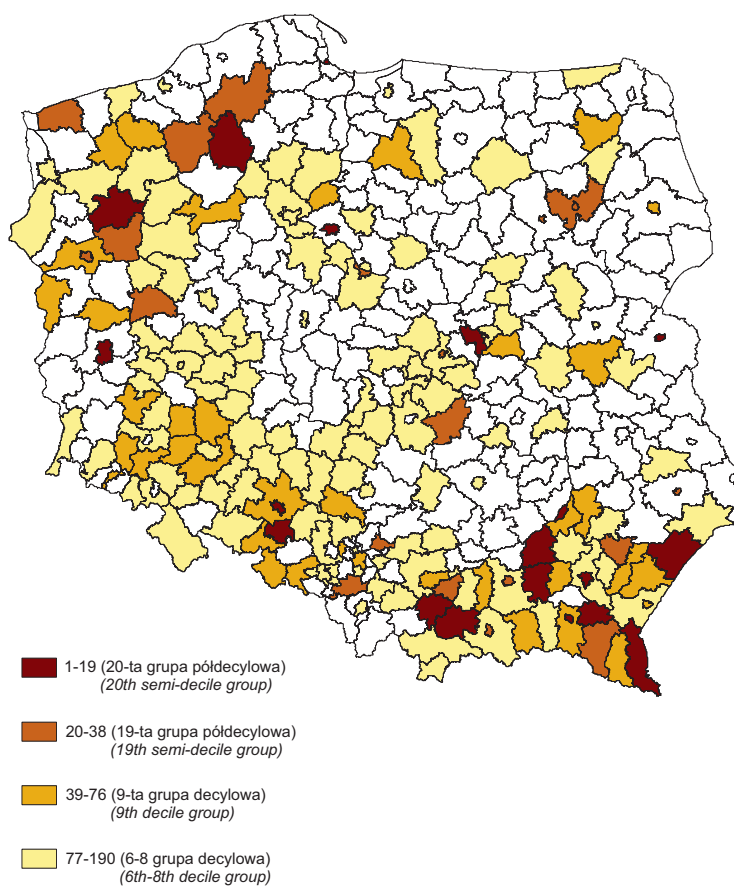


Wykres 10. Reprezentanci Polski w 2016 r.
Polish representatives in 2016



Mapa 12. Lokalizacja powiatów i miast na prawach powiatu z górnej grupy kwintylowej według liczby ćwiczących w klubach sportowych na 1000 mieszkańców w 2016 r.

Location of powiats and cities with powiat status of the upper quintile group by the number of persons practising sports in sports clubs per 1000 inhabitants in 2016



TABLICE

TABLES

TABL. 1. **PODSTAWOWE INFORMACJE DOTYCZĄCE KULTURY FIZYCZNEJ**
BASIC INFORMATION ON PHYSICAL EDUCATION

WYSZCZEGÓLNIENIE	1998	2002	2006	2010	2014	2016	SPECIFICATION
KLUBY SPORTOWE							
<i>SPORTS CLUBS</i>							
Kluby	5212	8798	12983	13278	14009	14858	<i>Clubs</i>
Członkowie (w tys.) ...	591,6	803,0	1002,3	895,4	941,5	1019,6	<i>Members (in thous.)</i>
Ćwiczący (w tys.)	443,3	674,6	907,9	861,0	919,3	1030,2	<i>Persons practising sports (in thous.)</i>
w tym:							<i>of which</i>
kobiety	110,4	170,7	238,3	217,9	229,1	259,5	<i>females</i>
do 18 lat	345,4	512,7	676,0	614,6	644,4	734,9	<i>up to age of 18</i>
Trenerzy	5446	8232	10556	12352	15739	24652	<i>Coaches</i>
Instruktorzy	12296	14846	21373	23063	24046	21103	<i>Instructors</i>
Inne osoby prowadzące zajęcia sportowe	9485	13808	11215	9212	8761	<i>Other persons running sports classes</i>
ĆWICZĄCY^a W WYBRANYCH RODZAJACH SPORTÓW							
<i>PERSONS PRACTISING SPORTS^a IN SELECTED KINDS OF SPORTS</i>							
Karate ^b	9830	18623	24979	31009	36039	43443	<i>Karate^b</i>
Koszykówka	40483	52594	61348	49628	44275	44666	<i>Basketball</i>
Lekkoatletyka	40669	59430	69400	50604	42817	43785	<i>Athletics</i>
Piłka nożna ^c	147451	246211	356348	344938	393168	452369	<i>Football^c</i>
Piłka ręczna	23699	31413	41505	40251	37023	40117	<i>Handball</i>
Piłka siatkowa ^d	32702	58448	111790	99435	89557	86548	<i>Basketball^d</i>
Pływanie	12265	19806	29271	32232	39586	44113	<i>Swimming</i>
Strzelectwo sportowe	6841	8645	19822	16802	16975	31494	<i>Sport shooting</i>
Tenis stołowy	26034	44372	53111	39399	30842	29474	<i>Table tennis</i>
POLSKIE ZWIĄZKI SPORTOWE							
<i>POLISH SPORTS ASSOCIATIONS</i>							
Członkowie kadry narodowej	5625	6100	8560	10036	9105	<i>Members of the national team</i>
Sędziowie sportowi....	30935	34108	40906	49772	46124	45807	<i>Sports judges</i>
ORGANIZACJE KULTURY FIZYCZNEJ (JEDNOSTKI)							
<i>PHYSICAL EDUCATION ORGANIZATIONS (ENTITIES)</i>							
Akademicki Związek Sportowy	170	236	240	237	259	240	<i>University Sports Association</i>
Zrzeszenie "Ludowe Zespoły Sportowe" ...	8813	8079	8352	9218	2505	1677	<i>"Rural Sports Clubs" Association</i>
Polski Związek Sportu Niepełnosprawnych „START”	198	171	215	45	43	48	<i>Polish Sports Association for the Disabled "START"</i>
Towarzystwo Krzewienia Kultury Fizycznej	1251	1067	1146	959	758	632	<i>Society for Promotion of Physical Education</i>

^a Osoba ćwicząca wykazywana jest tyle razy, w ilu rodzajach sportów występuje. ^b Łącznie z karate tradycyjnym
^c Łącznie z piłką nożną halową i piłką nożną plażową. ^d Łącznie z piłką siatkową plażową.

^a A person practising sport is indicated as many times as the number of sports she/he practices. ^b Including traditional karate. ^c Including indoor football and beach football. ^d Including beach volleyball.

DZIAŁ I
SEKCJE, CZŁONKOWIE
I ĆWICZĄCY W KLUBACH
SPORTOWYCH

CHAPTER I
SECTIONS, MEMBERS
AND PERSONS PRACTISING
SPORTS IN SPORTS CLUBS

TABL. 2. SEKCJE, CZŁONKOWIE I ĆWICZĄCY W KLUBACH SPORTOWYCH
WEDŁUG REGIONÓW W 2016 R.
SECTIONS, MEMBERS AND PERSONS PRACTISING SPORTS IN SPORTS CLUBS
BY REGION IN 2016

REGIONY REGIONS	Kluby Clubs	Sekcje Sections	Człon- kowie klubów Members of clubs	Ćwiczący Persons practising sports			
				ogółem total	kobiety females	w tym of which	
						w wieku do 18 lat up to age of 18	
						razem total	w tym dziewczęta of which girls
POLSKA 2014	14009	24707	941476	919256	229100	644386	185294
POLAND 2016	14858	25173	1019574	1030204	259474	734923	208876
Centralny	2419	4281	199108	194588	52856	141875	42923
<i>Central</i>							
Południowy	2941	4933	227179	228687	57393	167378	45766
<i>Southern</i>							
Wschodni	2864	5276	171847	176840	43497	124638	35898
<i>Eastern</i>							
Północno-zachodni	2623	4322	164080	169989	42889	120069	34595
<i>North-western</i>							
Południowo-zachodni	1861	2711	116265	115533	23892	75905	18608
<i>South-western</i>							
Północny	2150	3650	141095	144567	38947	105058	31086
<i>Northern</i>							

TABL. 3. **SEKCJE, CZŁONKOWIE I ĆWICZĄCY W KLUBACH SPORTOWYCH
 WEDŁUG WOJEWÓDZTW W 2016 R.**
*SECTIONS, MEMBERS AND PERSONS PRACTISING SPORTS IN SPORTS
 CLUBS BY VOIVODSHIP IN 2016*

WOJEWÓDZTWA VOIVODSHIPS	Kluby Clubs	Sekcje Sections	Człon- kowie klubów Members of clubs	Ćwiczący Persons practising sports			
				ogółem total	w tym of which		
					kobiety females	w wieku do 18 lat up to age of 18	
						razem total	w tym dziewczęta of which girls
OGÓŁEM TOTAL							
POLSKA 2014 <i>POLAND</i>	14009	24707	941476	919256	229100	644386	185294
2016	14858	25173	1019574	1030204	259474	734923	208876
Dolnośląskie	1308	1860	81318	83069	18076	56014	14237
Kujawsko-pomorskie	857	1486	55655	58866	16475	43346	13466
Lubelskie	731	1424	48647	47369	11841	35231	9921
Lubuskie	485	718	29003	30474	6709	20626	5423
Łódzkie	924	1597	64909	62719	15685	44301	12751
Małopolskie	1422	2541	105633	105886	26304	78351	21362
Mazowieckie	1495	2684	134199	131869	37171	97574	30172
Opolskie	553	851	34947	32464	5816	19891	4371
Podkarpackie	1324	2350	71218	77368	17366	52832	14443
Podlaskie	442	813	30353	29094	8453	19947	6726
Pomorskie	749	1205	51617	50722	13594	36876	10587
Śląskie	1519	2392	121546	122801	31089	89027	24404
Świętokrzyskie	367	689	21629	23009	5837	16628	4808
Warmińsko-mazurskie	544	959	33823	34979	8878	24836	7033
Wielkopolskie	1424	2511	87484	91934	24095	65204	19154
Zachodniopomorskie	714	1093	47593	47581	12085	34239	10018

TABL. 3. **SEKCJE, CZŁONKOWIE I ĆWICZĄCY W KLUBACH SPORTOWYCH
WEDŁUG WOJEWÓDZTW W 2016 R. (dok.)**
*SECTIONS, MEMBERS AND PERSONS PRACTISING SPORTS IN SPORTS
CLUBS BY VOIVODSHIP IN 2016 (cont.)*

WOJEWÓDZTWA VOIVODSHIPS	Kluby Clubs	Sekcje Sections	Człon- kowie klubów Members of clubs	Ćwiczący Persons practising sports			
				ogółem total	w tym of which		
					kobiety females	w wieku do 18 lat up to age of 18	
					razem total	w tym dziewczęta of which girls	

KLUBY BIORĄCE UDZIAŁ WE WSPÓŁZAWODNICTWIE
SPORTOWYM NA POZIOMIE OGÓLNOPLSKIM
CLUBS PARTICIPATING IN SPORTS COMPETITION AT THE NATIONAL LEVEL

POLSKA	2014	6517	11082	536241	520100	139419	370400	111735
<i>POLAND</i>								
	2016	7072	11653	595912	595958	163814	428642	130545
Dolnośląskie		617	894	46199	49087	12786	34833	10029
Kujawsko-pomorskie		445	753	37660	37763	11370	28151	9189
Lubelskie		305	534	25695	24489	6193	17990	4990
Lubuskie		240	372	18098	19005	4949	13738	4135
Łódzkie		457	815	39901	38207	10612	27731	8575
Małopolskie		631	1142	56807	57617	15464	41516	11954
Mazowieckie		746	1284	87594	83492	23977	59523	19175
Opolskie		236	399	18521	17361	4361	11327	3211
Podkarpackie		462	736	30866	32967	8280	22512	6555
Podlaskie		226	365	17831	17531	5010	11978	4095
Pomorskie		389	610	31990	31287	9037	22956	7058
Śląskie		783	1217	72608	72201	19622	53596	15780
Świętokrzyskie		158	279	11406	11707	3240	8287	2583
Warmińsko-mazurskie		294	511	19248	20348	5386	14764	4388
Wielkopolskie		723	1237	53943	55258	15577	39285	12216
Zachodniopomorskie		360	505	27545	27638	7950	20455	6612

TABL. 4. **SEKCJE, CZŁONKOWIE I ĆWICZĄCY W KLUBACH SPORTOWYCH
AKADEMICKIEGO ZWIĄZKU SPORTOWEGO WEDŁUG WOJEWÓDZTW
W 2016 R.**
*SECTIONS, MEMBERS AND PERSONS PRACTISING SPORTS IN SPORTS
CLUBS OF UNIVERSITY SPORTS ASSOCIATION BY VOIVODSHIP IN 2016*

WOJEWÓDZTWA VOIVODSHIPS	Kluby Clubs	Sekcje Sections	Człon- kowie klubów Members of clubs	Ćwiczący Persons practising sports			
				ogółem total	w tym of which		
					kobiety females	w wieku do 18 lat up to age of 18	
						razem total	w tym dziewczęta of which girls
POLSKA 2014 <i>POLAND</i>	80	745	25507	22675	9719	6455	3096
2016	83	771	25269	22245	9232	6149	3038
Dolnośląskie	9	62	1734	1799	861	756	436
Kujawsko-pomorskie	6	62	1075	1024	371	289	71
Lubelskie	2	19	422	328	97	67	24
Lubuskie	3	21	1449	1421	714	802	637
Łódzkie	4	44	1264	1264	413	170	15
Małopolskie	8	94	2830	2728	1041	224	116
Mazowieckie	10	107	4201	3828	1690	951	458
Opolskie	4	47	2349	1732	748	441	243
Podkarpackie	5	58	1069	798	235	67	1
Podlaskie	4	19	1000	972	384	86	42
Pomorskie	4	17	895	895	397	399	184
Śląskie	12	100	3791	2307	1057	477	181
Świętokrzyskie	3	26	325	325	78	7	2
Warmińsko-mazurskie	1	8	477	477	139	321	104
Wielkopolskie	4	70	2056	2016	873	962	434
Zachodniopomorskie	4	17	332	331	134	130	90

TABL. 5. **SEKCJE, CZŁONKOWIE I ĆWICZĄCY W KLUBACH SPORTOWYCH**
ZRZESZENIA „LUDOWE ZESPOŁY SPORTOWE” WEDŁUG
WOJEWÓDZTW W 2016 R.
SECTIONS, MEMBERS AND PERSONS PRACTISING SPORTS IN SPORTS
CLUBS OF „RURAL SPORTS CLUBS” ASSOCIATION BY VOIVODSHIP IN 2016

WOJEWÓDZTWA VOIVODSHIPS	Kluby Clubs	Sekcje Sections	Człon- kowie klubów Members of clubs	Ćwiczący Persons practising sports			
				ogółem total	w tym of which		
					kobiety females	w wieku do 18 lat up to age of 18	
						razem total	w tym dziewczęta of which girls
POLSKA 2014	2556	3502	147375	139363	11521	74506	8650
POLAND							
2016	2621	3552	156418	154247	13246	86723	10154
Dolnośląskie	318	387	16542	15002	1184	6836	895
Kujawsko-pomorskie	126	188	7751	7861	818	4680	561
Lubelskie	99	158	7016	6735	854	4115	739
Lubuskie	72	89	3208	3140	346	1577	265
Łódzkie	223	347	13395	12509	1269	6676	941
Małopolskie	375	527	26810	26668	1902	16708	1482
Mazowieckie	77	121	6438	6913	1176	4601	1007
Opolskie	265	354	14358	12172	833	5546	617
Podkarpackie	377	472	18751	19736	799	9946	657
Podlaskie	14	21	1326	1235	332	933	270
Pomorskie	36	47	1810	1724	295	1037	220
Śląskie	260	351	17792	18353	1452	11233	1127
Świętokrzyskie	57	78	2735	3392	347	2002	206
Warmińsko-mazurskie	53	72	3491	3570	355	2233	222
Wielkopolskie	162	214	8996	9474	684	5412	497
Zachodniopomorskie	107	126	5999	5763	600	3188	448

TABL. 6. **SEKCJE, CZŁONKOWIE I ĆWICZĄCY W KLUBACH SPORTOWYCH SZKOLNEGO ZWIĄZKU SPORTOWEGO WEDŁUG WOJEWÓDZTW W 2016 R.**
SECTIONS, MEMBERS AND PERSONS PRACTISING SPORTS IN SPORTS CLUBS OF SCHOOL SPORTS ASSOCIATION BY VOIVODSHIP IN 2016

WOJEWÓDZTWA VOIVODSHIPS	Kluby Clubs	Sekcje Sections	Człon- kowie klubów Members of clubs	Ćwiczący Persons practising sports			
				ogółem total	w tym of which		
					kobiety females	w wieku do 18 lat up to age of 18	
						razem total	w tym dziewczęta of which girls
POLSKA 2014 <i>POLAND</i>	79	154	6700	7274	3058	6440	2842
2016	71	144	6930	6696	2815	5621	2522
Dolnośląskie	9	15	994	943	455	867	429
Kujawsko-pomorskie	-	-	-	-	-	-	-
Lubelskie	4	8	337	299	117	191	87
Lubuskie	4	6	361	284	53	273	42
Łódzkie	4	16	572	583	228	545	203
Małopolskie	7	9	466	412	216	363	213
Mazowieckie	4	5	315	327	58	105	43
Opolskie	4	14	602	585	197	492	196
Podkarpackie	5	6	276	301	130	245	104
Podlaskie	2	7	146	127	79	121	77
Pomorskie	5	14	379	400	108	376	102
Śląskie	10	16	1433	1320	742	1170	662
Świętokrzyskie	-	-	-	-	-	-	-
Warmińsko-mazurskie	-	-	-	-	-	-	-
Wielkopolskie	6	13	454	428	171	381	155
Zachodniopomorskie	7	15	595	687	261	492	209

TABL. 7. SEKCJE, CZŁONKOWIE I ĆWICZĄCY W UCZNIOWSKICH KLUBACH SPORTOWYCH WEDŁUG WOJEWÓDZTW W 2016 R.
SECTIONS, MEMBERS AND PERSONS PRACTISING SPORTS IN STUDENT SPORTS CLUBS BY VOIVODSHIP IN 2016

WOJEWÓDZTWA VOIVODSHIPS	Kluby Clubs	Sekcje Sections	Człon- kowie klubów Members of clubs	Ćwiczący Persons practising sports			
				ogółem total	w tym of which		
					kobiety females	w wieku do 18 lat up to age of 18	
						razem total	w tym dziewczęta of which girls
POLSKA 2014 <i>POLAND</i>	5923	12479	350970	340403	127492	296248	114738
2016	5989	12036	359234	363055	133101	316061	119763
Dolnośląskie	359	569	17415	17477	5863	14629	5136
Kujawsko-pomorskie	331	659	17149	19311	7566	16947	6782
Lubelskie	373	869	21330	20604	7614	17902	6765
Lubuskie	130	233	7526	8358	2509	7311	2170
Łódzkie	351	696	23544	23243	7956	20205	7146
Małopolskie	584	1223	34136	33227	12745	30016	11733
Mazowieckie	844	1674	63224	62220	21932	54827	20102
Opolskie	122	213	7414	7333	2381	6558	2169
Podkarpackie	563	1316	28610	30150	11365	25180	10184
Podlaskie	240	505	12929	12435	5012	10561	4502
Pomorskie	275	535	17926	17680	6561	15407	5751
Śląskie	499	857	35895	36959	12712	32749	11457
Świętokrzyskie	165	375	8369	8182	3537	7155	3243
Warmińsko-mazurskie	255	516	13739	13951	5109	11890	4477
Wielkopolskie	615	1270	32054	34705	13567	29792	12104
Zachodniopomorskie	283	526	17974	17220	6672	14932	6042

TABL. 8. **SEKCJE, CZŁONKOWIE I ĆWICZĄCY W WYZNANIOWYCH KLUBACH SPORTOWYCH WEDŁUG WOJEWÓDZTW W 2016 R.**
SECTIONS, MEMBERS AND PERSONS PRACTISING SPORTS IN RELIGIOUS SPORTS CLUBS BY VOIVODSHIP IN 2016

WOJEWÓDZTWA VOIVODSHIPS	Kluby Clubs	Sekcje Sections	Człon- kowie klubów Members of clubs	Ćwiczący Persons practising sports			
				ogółem total	w tym of which		
					kobiety females	w wieku do 18 lat up to age of 18	
						razem total	w tym dziewczęta of which girls
POLSKA 2014 <i>POLAND</i>	57	129	4690	4634	1282	3658	1130
2016	60	144	4730	4865	1563	4237	1365
Dolnośląskie	4	8	421	421	136	363	98
Kujawsko-pomorskie	4	5	157	183	34	161	33
Lubelskie	2	7	115	115	64	112	62
Lubuskie	2	4	26	26	2	10	1
Łódzkie	3	7	421	376	122	366	118
Małopolskie	7	21	591	606	143	466	118
Mazowieckie	7	14	411	384	146	316	120
Opolskie	-	-	-	-	-	-	-
Podkarpackie	7	13	400	554	121	411	68
Podlaskie	4	7	517	474	94	438	81
Pomorskie	3	4	112	103	30	77	25
Śląskie	7	26	1103	1056	460	1016	439
Świętokrzyskie	1	2	62	62	60	62	60
Warmińsko-mazurskie	2	5	82	124	36	111	33
Wielkopolskie	5	18	261	342	95	289	89
Zachodniopomorskie	2	3	51	39	20	39	20

TABL. 9. **SEKCJE SPORTOWE I ĆWICZĄCY W SEKCJACH WEDŁUG WOJEWÓDZTW W 2016 R.**
SPORT SECTIONS AND PERSONS PRACTISING SPORTS IN SECTIONS BY VOIVODSHIP IN 2016

WOJEWÓDZTWA VOIVODSHIPS	Sekcje Sections	Ćwiczący ^a Persons practising sports ^a			
		ogółem total	kobiety female	w tym of which	
				juniorzy i juniorki juniors	
				razem total	w tym juniorki of which female juniors
OGÓLEM TOTAL					
POLSKA 2014	24707	981476	249449	704243	207494
POLAND					
2016	25173	1107574	282808	794648	232198
Dolnośląskie	1860	87443	19243	58687	15516
Kujawsko-pomorskie	1486	64017	18346	48266	15499
Lubelskie	1424	51109	13071	38174	11223
Lubuskie	718	31871	7041	21848	5907
Łódzkie	1597	67855	17070	47385	14160
Małopolskie	2541	114483	29339	85276	24128
Mazowieckie	2684	142664	40121	105877	33002
Opolskie	851	33460	6039	20394	4478
Podkarpackie	2350	83155	19563	59176	17002
Podlaskie	813	31191	9167	22156	7513
Pomorskie	1205	55424	14935	39893	12083
Śląskie	2392	129739	33321	92697	25737
Świętokrzyskie	689	24896	6489	18222	5449
Warmińsko-mazurskie	959	39429	9769	27265	7763
Wielkopolskie	2511	99380	26315	71971	21689
Zachodniopomorskie	1093	51458	12979	37361	11049

^a Osoba ćwicząca liczona jest tyle razy, w ilu rodzajach sportów występuje.

^a A person practising sport is indicated as many times as the number of sports he/she practises.

TABL. 9. SEKCJE SPORTOWE I ĆWICZĄCY W SEKCJACH WEDŁUG
WOJEWÓDZTW W 2016 R. (dok.)
SPORT SECTIONS AND PERSONS PRACTISING SPORTS IN SECTIONS
BY VOIVODSHIP IN 2016 (cont.)

WOJEWÓDZTWA VOIVODSHIPS	Sekcje Sections	Ćwiczący ^a Persons practising sports ^a			
		ogółem total	kobiety female	w tym of which	
				juniorzy i juniorki juniors	
				razem total	w tym juniorki of which female juniors

KLUBY BIORĄCE UDZIAŁ WE WSPÓŁZAWODNICTWIE
SPORTOWYM NA POZIOMIE OGÓLNOPOLSKIM
CLUBS PARTICIPATING IN SPORTS COMPETITION AT THE NATIONAL LEVEL

POLSKA 2014	11082	543744	146575	393121	119322
POLAND					
2016	11653	628629	172613	452197	139318
Dolnośląskie	894	50857	13163	35833	10515
Kujawsko-pomorskie	753	40287	12238	30447	10178
Lubelskie	534	25415	6478	18757	5334
Lubuskie	372	19524	5080	14216	4384
Łódzkie	815	41310	11497	29414	9448
Małopolskie	1142	60899	16538	43901	12756
Mazowieckie	1284	88708	25091	62884	20206
Opolskie	399	17668	4443	11445	3218
Podkarpackie	736	34328	8774	23903	7205
Podlaskie	365	18268	5242	12606	4301
Pomorskie	610	32970	9470	23661	7455
Śląskie	1217	74829	20449	55152	16241
Świętokrzyskie	279	12218	3364	8596	2640
Warmińsko-mazurskie	511	21908	5772	16307	4838
Wielkopolskie	1237	59409	16653	43073	13462
Zachodniopomorskie	505	30031	8361	22002	7137

^a Osoba ćwicząca liczona jest tyle razy, w ilu rodzajach sportów występuje.

^a A person practising sport is indicated as many times as the number of sports he/she practises.

DZIAŁ II
RODZAJE SPORTÓW
W KLUBACH SPORTOWYCH

CHAPTER II
KINDS OF SPORTS IN SPORTS
CLUBS

TABL. 10. SEKCJE SPORTOWE I ĆWICZĄCY W SEKCJACH WEDŁUG RODZAJÓW SPORTÓW W 2016 R.
SPORT SECTIONS AND PERSONS PRACTISING SPORTS IN SECTIONS BY KINDS OF SPORTS IN 2016

RODZAJE SPORTÓW KINDS OF SPORTS	Seksje Sections	Ćwiczący ^a Persons practising sports ^a				
		ogółem total	kobiety females	w tym of which		
				juniorzy i juniorki juniors		
				razem total	w tym juniorki of which female juniors	
		OGÓŁEM	TOTAL			
POLSKA	2014	24707	981476	249449	704243	207494
POLAND	2016	25173	1107574	282808	794648	232198
Akrobatyka		92	5936	4598	5350	4249
<i>Acrobatics</i>						
Alpinizm		94	6009	1619	741	284
<i>Mountaineering</i>						
Badminton		292	7580	3335	6051	2786
<i>Badminton</i>						
Baseball		28	975	255	675	155
<i>Baseball</i>						
baseball		19	797	82	593	78
<i>baseball</i>						
softball		9	178	173	82	77
<i>softball</i>						
Biathlon		56	1670	734	1485	673
<i>Biathlon</i>						
Bilard		68	1708	416	1162	340
<i>Billiards</i>						
pool bilard		42	1022	253	701	204
<i>pool billiards</i>						
bilard angielski		24	670	162	458	135
<i>English billiards</i>						
snooker		2	16	1	3	1
<i>snooker</i>						
Boks		205	7096	1414	4108	806
<i>Boxing</i>						
Brydż sportowy		112	3479	623	977	286
<i>Bridge</i>						
Curling		15	368	115	111	45
<i>Curling</i>						
Football amerykański		34	1567	102	453	70
<i>American football</i>						

^a Osoba ćwicząca wykazywana jest tyle razy, w ilu rodzajach sportów występuje.

^a A person practising sport is indicated as many times as the number of sports he/she practises.

TABL. 10. SEKCJE SPORTOWE I ĆWICZĄCY W SEKCJACH WEDŁUG RODZAJÓW SPORTÓW W 2016 R. (cd.)
SPORT SECTIONS AND PERSONS PRACTISING SPORTS IN SECTIONS BY KINDS OF SPORTS IN 2016 (cont.)

RODZAJE SPORTÓW KINDS OF SPORTS	Sekcje Sections	Ćwiczący ^a Persons practising sports ^a			
		ogółem total	w tym of which		
			kobiety females	juniorzy i juniorki juniors	
				razem total	w tym juniorki of which female juniors
	OGÓŁEM (cd.)	TOTAL (cont.)			
Gimnastyka	133	7006	5714	6448	5270
<i>Gymnastic</i>					
gimnastyka artystyczna	50	3585	3394	3209	3057
<i>rhythmic gymnastic</i>					
gimnastyka sportowa	83	3421	2320	3239	2213
<i>artistic gymnastic</i>					
Golf	35	2872	644	226	86
<i>Golf</i>					
Hokej na lodzie ^b	97	4231	532	2486	394
<i>Ice hockey^b</i>					
Hokej na trawie	44	2338	903	1919	831
<i>Hockey</i>					
Jeździectwo	444	7153	5307	3377	2931
<i>Equestrian</i>					
Judo	302	24292	6414	22511	5934
<i>Judo</i>					
Ju-jitsu	136	5366	1217	3280	805
<i>Ju-jitsu</i>					
Kajakarstwo	130	4463	1695	3478	1404
<i>Canoeing</i>					
kajakarstwo górskie	26	620	228	513	206
<i>whitewater kayaking</i>					
kajakarstwo klasyczne	90	3218	1199	2414	950
<i>classic kayaking</i>					
kajak polo	14	625	268	551	248
<i>canoe polo</i>					
Karate ^c	598	43443	13489	34550	11022
<i>Karate^c</i>					
Kendo	16	323	67	81	18
<i>Kendo</i>					
Kick-boxing	165	6412	1388	3661	890
<i>Kick-boxing</i>					
Kolarstwo.....	439	9486	2195	5598	1536
<i>Cycling</i>					
w tym: of which:					
kolarstwo górskie	134	2425	532	1195	294
<i>mountain biking</i>					

^aOsoba ćwicząca wykazywana jest tyle razy, w ilu rodzajach sportów występuje. ^bŁącznie z hokejem na łyżworolkach.

^c Łącznie z karate tradycyjnym.

^a A person practising sport is indicated as many times as the number of sports he/she practises. ^b Including in-line hockey. ^c Including traditional karate.

TABL. 10. SEKCJE SPORTOWE I ĆWICZĄCY W SEKCJACH WEDŁUG RODZAJÓW SPORTÓW W 2016 R. (cd.)
SPORT SECTIONS AND PERSONS PRACTISING SPORTS IN SECTIONS BY KINDS OF SPORTS IN 2016 (cont.)

RODZAJE SPORTÓW KINDS OF SPORTS	Sekcje Sections	Ćwiczący ^a Persons practising sports ^a				
		ogółem total	kobiety females	w tym of which		
				juniorzy i juniorki juniors		
				razem total	w tym juniorki of which female juniors	
		OGÓLEM (cd.)	TOTAL (cont.)			
Kolarstwo (dok.) Cycling						
kolarstwo przełajowe <i>cyclo-cross</i>	56	1290	260	837	201	
kolarstwo szosowe <i>road cycling</i>	184	4323	1067	2632	776	
kolarstwo torowe <i>track cycling</i>	47	1117	292	765	233	
trial rowerowy <i>mountain bike trials</i>	5	71	20	48	18	
Korfbal <i>Korfbal</i>	11	389	178	315	154	
Koszykówka <i>Basketball</i>	1211	44666	17749	38118	15997	
Lekkoatletyka <i>Athletics</i>	1321	43785	20760	35238	17785	
Łucznictwo <i>Archery</i>	114	3034	1263	2281	1012	
Łyżwiarstwo figurowe <i>Figure skating</i>	31	1815	1329	1595	1167	
Łyżwiarstwo szybkie ^b <i>Speed skating^b</i>	41	1498	745	1324	698	
Modelarstwo sportowe <i>Sport model building</i>	20	329	41	114	20	
Muaythai <i>Muaythai</i>	32	1404	276	363	65	
Narciarstwo <i>Skiing</i>	271	8361	3729	6163	2818	
narciarstwo alpejskie <i>alpine skiing</i>	114	4213	1927	2841	1327	
narciarstwo klasyczne <i>nordic skiing</i>	131	3318	1468	2945	1364	
narciarstwo dowolne <i>freestyle skiing</i>	26	830	334	377	127	
Orientacja sportowa <i>Orienteering</i>	65	2361	1029	1591	761	
Pięciobój nowoczesny <i>Modern pentathlon</i>	28	1050	339	846	336	

^a Osoba ćwicząca wykazywana jest tyle razy, w ilu rodzajach sportów występuje. ^b Łącznie z short track.

^a A person practising sport is indicated as many times as the number of sports he/she practises. ^b Including short track.

TABL. 10. SEKCJE SPORTOWE I ĆWICZĄCY W SEKCJACH WEDŁUG RODZAJÓW SPORTÓW W 2016 R. (cd.)
SPORT SECTIONS AND PERSONS PRACTISING SPORTS IN SECTIONS BY KINDS OF SPORTS IN 2016 (cont.)

RODZAJE SPORTÓW KINDS OF SPORTS	Sekcje Sections	Ćwiczący ^a Persons practising sports ^a			
		ogółem total	w tym of which		
			kobiety females	juniorzy i juniorki juniors	
				razem total	w tym juniorki of which female juniors
		OGÓLEM (cd.)	TOTAL (cont.)		
Piłka nożna	7921	452369	27674	325666	22984
<i>Football</i>					
piłka nożna	7382	437450	25395	315911	21256
<i>football</i>					
piłka nożna halowa (futsal)	520	14066	2219	9172	1690
<i>indoor football</i>					
piłka nożna plażowa	19	853	60	583	38
<i>beach football</i>					
Piłka ręczna	1049	40117	17200	35148	15917
<i>Handball</i>					
Piłka siatkowa	2861	86548	46429	71396	41679
<i>Volleyball</i>					
piłka siatkowa	2729	83435	44904	69205	40424
<i>volleyball</i>					
piłka siatkowa plażowa	132	3113	1525	2191	1255
<i>beach volleyball</i>					
Płetwonurkowanie sportowe	17	580	224	412	192
<i>Sport scuba diving</i>					
Podnoszenie ciężarów	100	2058	487	1360	366
<i>Weight lifting</i>					
Radioorientacja sportowa	9	241	88	152	57
<i>Sport radioorientering</i>					
Ringo	20	403	183	368	170
<i>Ringo</i>					
Rugby	76	3538	499	2047	310
<i>Rugby</i>					
Skiboby	1	7	2	-	-
<i>Skibob</i>					
Snowboard	33	688	307	406	184
<i>Snowboard</i>					
Squash	8	116	37	68	26
<i>Squash</i>					
Sport lotniczy	203	6990	792	1155	165
<i>Air sport</i>					

^a Osoba ćwicząca wykazywana jest tyle razy, w ilu rodzajach sportów występuje.

^a A person practising sport is indicated as many times as the number of sports he/she practises.

TABL. 10. SEKCJE SPORTOWE I ĆWICZĄCY W SEKCJACH WEDŁUG RODZAJÓW SPORTÓW W 2016 R. (cd.)
SPORT SECTIONS AND PERSONS PRACTISING SPORTS IN SECTIONS BY KINDS OF SPORTS IN 2016 (cont.)

RODZAJE SPORTÓW KINDS OF SPORTS	Sekcje Sections	Ćwiczący ^a Persons practising sports ^a			
		ogółem total	w tym of which		
			kobiety females	juniorzy i juniorki juniors	
				razem total	w tym juniorki of which female juniors
		OGÓŁEM (cd.)	TOTAL (cont.)		
Sport motorowodny i narciarstwo wodne	41	477	103	170	53
<i>Motorboating and water skiing</i>					
sport motorowodny	18	236	37	58	14
<i>motorboating</i>					
narciarstwo wodne	16	174	50	82	29
<i>water skiing</i>					
wakeboard	7	67	16	30	10
<i>wakeboarding</i>					
Sport motorowy	183	4696	449	942	114
<i>Motorsport</i>					
Sport pływacki	692	46006	21464	42549	20178
<i>Aquatics</i>					
pływanie	656	44113	20968	40928	19725
<i>swimming</i>					
pływanie synchroniczne	14	269	269	239	239
<i>synchronized swimming</i>					
skoki do wody	7	275	113	234	101
<i>diving</i>					
piłka wodna	15	1349	114	1148	113
<i>water polo</i>					
Sport psich zaprzęgów	14	260	97	52	22
<i>Dogsled sport</i>					
Sport saneczkowy	18	303	104	228	87
<i>Luge sport</i>					
w tym: of which:					
saneczkarstwo	12	291	103	226	87
<i>luge</i>					
bobsleje	3	7	-	-	-
<i>bobsleigh</i>					
Sporty kulowe	108	2252	833	488	215
<i>Ball sports</i>					
bocce	22	381	166	117	52
<i>bocce</i>					
bowling	49	1061	338	93	39
<i>tenpin bowling</i>					
kreglarstwo	37	810	329	278	124
<i>bowling</i>					

^a Osoba ćwicząca wykazywana jest tyle razy, w ilu rodzajach sportów występuje.

^a A person practising sport is indicated as many times as the number of sports he/she practises.

TABL. 10. SEKCJE SPORTOWE I ĆWICZĄCY W SEKCJACH WEDŁUG RODZAJÓW SPORTÓW W 2016 R. (cd.)
SPORT SECTIONS AND PERSONS PRACTISING SPORTS IN SECTIONS BY KINDS OF SPORTS IN 2016 (cont.)

RODZAJE SPORTÓW KINDS OF SPORTS	Sekcje Sections	Ćwiczący ^a Persons practising sports ^a			
		ogółem total	w tym of which		
			kobiety females	juniorzy i juniorki juniors	
				razem total	w tym juniorki of which female juniors
	OGÓŁEM (cd.)	TOTAL (cont.)			
Sporty siłowe <i>Strength sports</i>	257	7506	3590	1823	915
fitness	126	3346	2641	873	756
fitness					
kulturystyka	79	3067	718	539	75
body-building					
trójbój siłowy	52	1093	231	411	84
powerlifting					
Sporty taneczne..... <i>Dancesport</i>	208	11794	9175	9520	7710
taniec sportowy	135	8777	7320	7484	6431
sport dancing					
taniec towarzyski	73	3017	1855	2036	1279
ballroom dancing					
Strzelectwo sportowe	387	31494	3490	3582	1387
Sport shooting					
Sumo	36	1309	399	1112	341
Sumo					
Szachy	458	18807	5506	13755	4528
Chess					
Szermierka	87	4135	1728	3552	1534
Fencing					
Taekwon-do ITF	97	7549	2542	5997	2146
Taekwon-do ITF					
Taekwon-do WTF	89	4795	1701	4196	1514
Taekwon-do WTF					
Tenis	367	17012	6185	11472	4962
Tennis					
Tenis stołowy	1336	29474	9183	20934	7770
Table tennis					
Triathlon	58	1141	419	583	256
Triathlon					
Unihokej	335	8784	3590	7925	3374
Floorball					

^a Osoba ćwicząca wykazywana jest tyle razy, w ilu rodzajach sportów występuje.

^a A person practising sport is indicated as many times as the number of sports he/she practises.

TABL. 10. SEKCJE SPORTOWE I ĆWICZĄCY W SEKCJACH WEDŁUG RODZAJÓW SPORTÓW W 2016 R. (cd.)
SPORT SECTIONS AND PERSONS PRACTISING SPORTS IN SECTIONS BY KINDS OF SPORTS IN 2016 (cont.)

RODZAJE SPORTÓW KINDS OF SPORTS	Sekcje Sections	Ćwiczący ^a Persons practising sports ^a			
		ogółem total	w tym of which		
			kobiety females	juniorzy i juniorki juniors	
				razem total	w tym juniorki of which female juniors
		OGÓŁEM (dok.)	TOTAL (cont.)		
Warcaby	78	2097	818	1085	426
<i>Draughts</i>					
Wędkarstwo	41	1431	54	169	26
<i>Angling</i>					
Wioślarstwo	62	2447	990	1708	776
<i>Rowing</i>					
Wrotkarstwo	33	1393	766	1171	682
<i>Roller skating</i>					
Wu-Shu	19	995	348	617	190
<i>Wu-Shu</i>					
Zapasy	241	8501	2106	6979	1784
<i>Wrestling</i>					
zapasy w stylu klasycznym.....	95	3453	516	2917	438
<i>Greco-Roman wrestling</i>					
zapasy w stylu wolnym	127	4572	1528	3898	1318
<i>freestyle wrestling</i>					
grapling	19	476	62	164	28
<i>grappling</i>					
Żeglarstwo	250	7606	2266	4061	1482
<i>Sailing</i>					
w tym: <i>of which:</i>					
żeglarstwo	211	6850	2063	3627	1337
<i>sailing</i>					
żeglarstwo deskowe	23	522	136	338	101
<i>windsurfing</i>					
żeglarstwo lodowe	12	177	43	87	37
<i>ice yachting</i>					
Inne dyscypliny	700	29190	10766	15124	6048
<i>Other disciplines</i>					

^a Osoba ćwicząca wykazywana jest tyle razy, w ilu rodzajach sportów występuje.

^a A person practising sport is indicated as many times as the number of sports he/she practises.

TABL. 10. SEKCJE SPORTOWE I ĆWICZĄCY W SEKCJACH WEDŁUG RODZAJÓW SPORTÓW W 2016 R. (cd.)
SPORT SECTIONS AND PERSONS PRACTISING SPORTS IN SECTIONS BY KINDS OF SPORTS IN 2016 (cont.)

RODZAJE SPORTÓW KINDS OF SPORTS	Seksje Sections	Ćwiczący ^a Persons practising sports ^a				
		ogółem total	kobiety females	w tym of which		
				juniorzy i juniorki juniors		
				razem total	w tym juniorki of which female juniors	
KLUBY BIORĄCE UDZIAŁ WE WSPÓŁZAWODNICTWIE SPORTOWYM NA POZIOMIE OGÓLNOPOLSKIM						
<i>CLUBS PARTICIPATING IN SPORTS COMPETITION AT THE NATIONAL LEVEL</i>						
POLSKA	2014	11082	543744	146575	393121	119322
POLAND	2016	11653	628629	172613	452197	139318
Akrobatyka		64	5058	3846	4532	3527
<i>Acrobatics</i>						
Alpinizm		51	4340	1108	342	114
<i>Mountaineering</i>						
Badminton		133	4536	1969	3452	1576
<i>Badminton</i>						
Baseball		23	903	249	627	151
<i>Baseball</i>						
baseball		14	725	76	545	74
<i>baseball</i>						
softball		9	178	173	82	77
<i>softball</i>						
Biathlon		41	1299	570	1155	520
<i>Biathlon</i>						
Bilard		41	1157	242	761	188
<i>Billiards</i>						
pool bilard		27	757	162	494	128
<i>pool billiards</i>						
bilard angielski		13	395	79	264	59
<i>English billiards</i>						
snooker		1	5	1	3	1
<i>snooker</i>						
Boks		161	5462	1034	3401	683
<i>Boxing</i>						
Brydż sportowy		73	2326	404	677	198
<i>Bridge</i>						
Curling		13	344	107	111	45
<i>Curling</i>						
Football amerykański		26	1304	58	340	50
<i>American football</i>						

^a Osoba ćwicząca wykazywana jest tyle razy, w ilu rodzajach sportów występuje.

^a A person practising sport is indicated as many times as the number of sports he/she practises.

TABL. 10. SEKCJE SPORTOWE I ĆWICZĄCY W SEKCJACH WEDŁUG RODZAJÓW SPORTÓW W 2016 R. (cd.)
SPORT SECTIONS AND PERSONS PRACTISING SPORTS IN SECTIONS BY KINDS OF SPORTS IN 2016 (cont.)

RODZAJE SPORTÓW KINDS OF SPORTS	Sekcje Sections	Ćwiczący ^a Persons practising sports ^a			
		ogółem total	kobiety females	w tym of which	
				juniorzy i juniorki juniors	
				razem total	w tym juniorki of which female juniors
KLUBY BIORĄCE UDZIAŁ WE WSPÓŁZAWODNICTWIE SPORTOWYM NA POZIOMIE OGÓLNOPOLSKIM (cd.) CLUBS PARTICIPATING IN SPORTS COMPETITION AT THE NATIONAL LEVEL (cont.)					
Gimnastyka	77	5188	4300	4893	4054
<i>Gymnastic</i>					
gimnastyka artystyczna	38	3008	2903	2804	2699
<i>rhythmic gymnastic</i>					
gimnastyka sportowa	39	2180	1397	2089	1355
<i>artistic gymnastic</i>					
Golf	16	2044	484	192	71
<i>Golf</i>					
Hokej na lodzie ^b	59	3228	332	2034	228
<i>Ice hockey^b</i>					
Hokej na trawie	37	2137	827	1718	755
<i>Hockey</i>					
Jeździectwo	275	4259	3257	2108	1865
<i>Equestrian</i>					
Judo	204	18489	4716	17042	4380
<i>Judo</i>					
Ju-jitsu	102	4551	996	2719	653
<i>Ju-jitsu</i>					
Kajakarstwo	96	3630	1373	3039	1225
<i>Canoeing</i>					
kajakarstwo górskie	17	479	172	419	163
<i>whitewater kayaking</i>					
kajakarstwo klasyczne	67	2603	962	2118	834
<i>classic kayaking</i>					
kajak polo	12	548	239	502	228
<i>canoe polo</i>					
Karate ^c	426	35675	11255	28204	9086
<i>Karate^c</i>					
Kendo	11	266	50	69	16
<i>Kendo</i>					
Kick-boxing	131	5493	1192	3176	772
<i>Kick-boxing</i>					

^a Osoba ćwicząca wykazywana jest tyle razy, w ilu rodzajach sportów występuje. ^b Łącznie z hokejem na lodzie. ^c Łącznie z karate tradycyjnym.

^a A person practising sport is indicated as many times as the number of sports he/she practises. ^b Including in-line hockey. ^c Including traditional karate.

TABL. 10. SEKCJE SPORTOWE I ĆWICZĄCY W SEKCJACH WEDŁUG RODZAJÓW SPORTÓW W 2016 R. (cd.)
SPORT SECTIONS AND PERSONS PRACTISING SPORTS IN SECTIONS BY KINDS OF SPORTS IN 2016 (cont.)

RODZAJE SPORTÓW KINDS OF SPORTS	Sekcje Sections	Ćwiczący ^a Persons practising sports ^a			
		ogółem total	w tym of which		
			kobiety females	juniorzy i juniorki juniors	
				razem total	w tym juniorki of which female juniors
KLUBY BIORĄCE UDZIAŁ WE WSPÓLZAWODNICTWIE SPORTOWYM NA POZIOMIE OGÓLNOPOLSKIM (cd.)					
<i>CLUBS PARTICIPATING IN SPORTS COMPETITION AT THE NATIONAL LEVEL (cont.)</i>					
Kolarstwo..... Cycling	302	7019	1652	4454	1210
w tym: of which:					
kolarstwo górskie mountain biking	88	1615	350	903	206
kolarstwo przełajowe cyclo-cross	42	1040	206	688	162
kolarstwo szosowe road cycling	125	3259	838	2171	644
kolarstwo torowe track cycling	38	929	251	615	194
trial rowerowy mountain bike trials	2	17	3	8	1
Korfbal Korfbal	7	281	123	207	99
Koszykówka Basketball	510	26907	10014	22394	8794
Lekkoatletyka Athletics	589	25139	12139	19769	10218
Łucznictwo Archery	85	2455	1023	1845	825
Łyżwiarstwo figurowe Figure skating	22	1163	892	1052	812
Łyżwiarstwo szybkie ^b Speed skating ^b	35	1342	675	1168	628
Modelarstwo sportowe Sport model building	16	261	21	81	9
Muaythai Muaythai	29	1303	247	344	65
Narciarstwo..... Skiing	153	4048	1841	3219	1513
narciarstwo alpejskie..... alpine skiing	64	1868	875	1382	659
narciarstwo klasyczne nordic skiing	76	1932	861	1656	777
narciarstwo dowolne freestyle skiing	13	248	105	181	77
Orientacja sportowa Orienteering	48	2057	911	1324	651

^aOsoba ćwicząca wykazywana jest tyle razy, w ilu rodzajach sportów występuje. ^bŁącznie z short track.

^aA person practising sport is indicated as many times as the number of sports he/she practises. ^bIncluding short track.

TABL. 10. SEKCJE SPORTOWE I ĆWICZĄCY W SEKCJACH WEDŁUG RODZAJÓW SPORTÓW W 2016 R. (cd.)
SPORT SECTIONS AND PERSONS PRACTISING SPORTS IN SECTIONS BY KINDS OF SPORTS IN 2016 (cont.)

RODZAJE SPORTÓW KINDS OF SPORTS	Sekcje Sections	Ćwiczący ^a Persons practising sports ^a			
		ogółem total	w tym of which		
			kobiety females	juniorzy i juniorki juniors	
				razem total	w tym juniorki of which female juniors
KLUBY BIORĄCE UDZIAŁ WE WSPÓŁZAWODNICTWIE SPORTOWYM NA POZIOMIE OGÓLNOPOLSKIM (cd.) CLUBS PARTICIPATING IN SPORTS COMPETITION AT THE NATIONAL LEVEL (cont.)					
Pięciobój nowoczesny <i>Modern pentathlon</i>	23	801	315	727	312
Piłka nożna <i>Football</i>	2743	203771	13166	152079	10020
piłka nożna <i>football</i>	2548	197350	12124	148253	9394
piłka nożna halowa (futsal) <i>indoor football</i>	183	5662	997	3325	603
piłka nożna plażowa <i>beach football</i>	12	759	45	501	23
Piłka ręczna <i>Handball</i>	416	23530	9537	19397	8454
Piłka siatkowa <i>Volleyball</i>	999	41889	23527	34357	20904
piłka siatkowa <i>volleyball</i>	927	39784	22322	32804	19905
piłka siatkowa plażowa <i>beach volleyball</i>	72	2105	1205	1553	999
Płetwonurkowanie sportowe <i>Sport scuba diving</i>	9	340	145	271	129
Podnoszenie ciężarów <i>Weight lifting</i>	85	1848	447	1202	332
Radioorientacja sportowa <i>Sport radioorienteeering</i>	3	70	31	55	25
Ringo <i>Ringo</i>	6	122	64	109	57
Rugby <i>Rugby</i>	62	3229	451	1862	262
Skiboby <i>Skibob</i>	-	-	-	-	-
Snowboard <i>Snowboard</i>	25	514	193	251	79
Squash <i>Squash</i>	7	109	34	68	26
Sport lotniczy <i>Air sport</i>	145	5851	642	858	107

^a Osoba ćwicząca wykazywana jest tyle razy, w ilu rodzajów sportów występuje.

^a A person practising sport is indicated as many times as the number of sports he/she practises.

TABL. 10. SEKCJE SPORTOWE I ĆWICZĄCY W SEKCJACH WEDŁUG RODZAJÓW SPORTÓW W 2016 R. (cd.)
SPORT SECTIONS AND PERSONS PRACTISING SPORTS IN SECTIONS BY KINDS OF SPORTS IN 2016 (cont.)

RODZAJE SPORTÓW KINDS OF SPORTS	Sekcje Sections	Ćwiczący ^a Persons practising sports ^a			
		ogółem total	w tym of which		
			kobiety females	juniorzy i juniorki juniors	
				razem total	w tym juniorki of which female juniors

KLUBY BIORĄCE UDZIAŁ WE WSPÓŁZAWODNICTWIE
SPORTOWYM NA POZIOMIE OGÓLNOPOLSKIM (cd.)

CLUBS PARTICIPATING IN SPORTS COMPETITION AT THE NATIONAL LEVEL (cont.)

Sport motorowodny i narciarstwo wodne <i>Motorboating and water skiing</i>	22	259	64	126	39
sport motorowodny <i>motorboating</i>	9	121	23	51	13
narciarstwo wodne <i>water skiing</i>	8	85	30	47	17
wakeboard <i>wakeboarding</i>	5	53	11	28	9
Sport motorowy <i>Motorsport</i>	120	3250	247	757	76
Sport pływacki <i>Aquatics</i>	416	32543	14764	29776	13793
pływanie <i>swimming</i>	385	30774	14323	28268	13384
pływanie synchroniczne <i>synchronized swimming</i>	12	245	245	226	226
skoki do wody <i>diving</i>	6	235	103	194	91
piłka wodna <i>water polo</i>	13	1289	93	1088	92
Sport psich zaprzęgów <i>Dogsled sport</i>	14	260	97	52	22
Sport saneczkowy <i>Luge sport</i>	12	287	102	226	87
saneczkarstwo <i>luge</i>	10	281	102	226	87
bobsleje <i>bobsleigh</i>	2	6	-	-	-
Sporty kulowe <i>Ball sports</i>	77	1687	614	361	167
bocce <i>bocce</i>	15	294	134	80	39
bowling <i>tenpin bowling</i>	35	793	244	67	28
kręglarstwo <i>bowling</i>	27	600	236	214	100

^a Osoba ćwicząca wykazywana jest tyle razy, w ilu rodzajów sportów występuje.

^a A person practising sport is indicated as many times as the number of sports he/she practises.

TABL. 10. SEKCJE SPORTOWE I ĆWICZĄCY W SEKCJACH WEDŁUG RODZAJÓW SPORTÓW W 2016 R. (cd.)
SPORT SECTIONS AND PERSONS PRACTISING SPORTS IN SECTIONS BY KINDS OF SPORTS IN 2016 (cont.)

RODZAJE SPORTÓW KINDS OF SPORTS	Sekcje Sections	Ćwiczący ^a Persons practising sports ^a			
		ogółem total	w tym of which		
			kobiety females	juniorzy i juniorki juniors	
				razem total	w tym juniorki of which female juniors
KLUBY BIORĄCE UDZIAŁ WE WSPÓLZAWODNICTWIE SPORTOWYM NA POZIOMIE OGÓLNOPOLSKIM (cd.) CLUBS PARTICIPATING IN SPORTS COMPETITION AT THE NATIONAL LEVEL (cont.)					
Sporty siłowe <i>Strength sports</i>	127	3397	1281	804	284
fitness	50	1043	815	222	179
kulturystyka	34	1354	243	195	21
trójbój siłowy	43	1000	223	387	84
<i>powerlifting</i>					
Sporty taneczne..... <i>Dancesport</i>	109	7851	6063	6327	5080
taniec sportowy	64	6011	4989	5130	4372
<i>sport dancing</i>					
taniec towarzyski	45	1840	1074	1197	708
<i>ballroom dancing</i>					
Strzelectwo sportowe	211	20053	2117	2344	916
<i>Sport shooting</i>					
Sumo	32	1193	386	1002	328
<i>Sumo</i>					
Szachy	265	14377	4161	10345	3348
<i>Chess</i>					
Szermierka	76	3936	1626	3367	1434
<i>Fencing</i>					
Taekwon-do ITF	69	6444	2120	5149	1795
<i>Taekwon-do ITF</i>					
Taekwon-do WTF	72	4324	1555	3753	1372
<i>Taekwon-do WTF</i>					
Tenis	190	10969	4185	7870	3371
<i>Tennis</i>					
Tenis stołowy	511	14348	3987	9108	3109
<i>Table tennis</i>					
Triathlon	40	924	355	495	223
<i>Triathlon</i>					
Unihokej	94	3183	1248	2549	1081
<i>Floorball</i>					
Warcaby	40	1376	542	663	261
<i>Draughts</i>					
Wędkarstwo	10	210	8	23	-
<i>Angling</i>					

^a Osoba ćwicząca wykazywana jest tyle razy, w ilu rodzajach sportów występuje.

^a A person practising sport is indicated as many times as the number of sports he/she practises.

TABL. 10. SEKCJE SPORTOWE I ĆWICZĄCY W SEKCJACH WEDŁUG RODZAJÓW SPORTÓW W 2016 R. (dok.)
SPORT SECTIONS AND PERSONS PRACTISING SPORTS IN SECTIONS BY KINDS OF SPORTS IN 2016 (cont.)

RODZAJE SPORTÓW KINDS OF SPORTS	Seksje Sections	Ćwiczący ^a Persons practising sports ^a			
		ogółem total	w tym of which		
			kobiety females	juniorzy i juniorki juniors	
				razem total	w tym juniorki of which female juniors
KLUBY BIORĄCE UDZIAŁ WE WSPÓLZAWODNICTWIE SPORTOWYM NA POZIOMIE OGÓLNOPOLSKIM (dok.) CLUBS PARTICIPATING IN SPORTS COMPETITION AT THE NATIONAL LEVEL (cont.)					
Wioślarstwo Rowing	52	2229	923	1642	744
Wrotkarstwo Roller skating	25	1236	691	1025	610
Wu-Shu Wu-Shu	15	664	246	380	134
Zapasy Wrestling	196	7433	1852	6076	1545
zapasy w stylu klasycznym Greco-Roman wrestling	77	3055	457	2572	385
zapasy w stylu wolnym freestyle wrestling	104	3982	1341	3352	1134
grapling grappling	15	396	54	152	26
Żeglarstwo Sailing	150	4771	1437	3021	1088
w tym: of which:					
żeglarstwo sailing	124	4298	1296	2686	965
żeglarstwo deskowe windsurfing	13	286	91	241	79
żeglarstwo lodowe ice yachting	12	177	43	87	37
Inne dyscypliny Other disciplines	329	15687	5483	7271	2723

^a Osoba ćwicząca wykazywana jest tyle razy, w ilu rodzajach sportów występuje.

^a A person practising sport is indicated as many times as the number of sports he/she practises.

TABL. 11. WYBRANE RODZAJE SPORTÓW WEDŁUG WOJEWÓDZTW W 2016 R.
SELECTED KINDS OF SPORTS BY VOIVODSHIP IN 2016

WOJEWÓDZTWA VOIVODSHIPS	Seksje Sections	Ćwiczący ^a Persons practising sports ^a			
		ogółem total	kobiety females	w tym of which	
				juniorzy i juniorki juniors	
				razem total	w tym juniorki of which female juniors
JEŹDZIECTWO EQUESRIAN SPORT					
POLSKA 2014	388	6014	4290	2880	2330
POLAND 2016	444	7153	5307	3377	2931
Dolnośląskie	46	563	374	214	158
Kujawsko-pomorskie	33	456	341	220	187
Lubelskie	9	176	139	96	80
Lubuskie	18	265	168	73	63
Łódzkie	12	213	135	59	40
Małopolskie	41	1192	917	663	599
Mazowieckie	60	961	685	466	363
Opolskie	18	161	128	51	47
Podkarpackie	20	356	255	167	148
Podlaskie	16	334	285	209	195
Pomorskie	20	405	323	189	173
Śląskie	46	684	542	305	283
Świętokrzyskie	7	118	80	58	48
Warmińsko-mazurskie	22	257	185	94	85
Wielkopolskie	57	799	608	445	397
Zachodniopomorskie	19	213	142	68	65

^a Osoba ćwicząca wykazywana jest tyle razy, w ilu rodzajach sportów występuje.

^a A person practising sport is indicated as many times as the number of sports he/she practises.

TABL. 11. WYBRANE RODZAJE SPORTÓW WEDŁUG WOJEWÓDZTW W 2016 R. (cd.)
 SELECTED KINDS OF SPORTS BY VOIVODSHIP IN 2016 (cont.)

WOJEWÓDZTWA VOIVODSHIPS	Seksje Sections	Ćwiczący ^a Persons practising sports ^a				
		ogółem total	kobiety females	w tym of which		
				juniorzy i juniorki juniors		
				razem total	w tym juniorki of which female juniors	
JUDO JUDO						
POLSKA	2014	259	18155	4864	16587	4500
POLAND	2016	302	24292	6414	22511	5934
Dolnośląskie		20	1327	402	1222	377
Kujawsko-pomorskie		15	1006	259	861	243
Lubelskie		7	295	103	279	98
Lubuskie		14	777	242	668	216
Łódzkie		14	1571	368	1448	346
Małopolskie		21	1398	352	1272	328
Mazowieckie		69	6990	1766	6735	1665
Opolskie		7	875	209	794	182
Podkarpackie		10	924	289	907	287
Podlaskie		10	876	194	821	174
Pomorskie		26	1871	426	1792	413
Śląskie		41	3237	966	3021	912
Świętokrzyskie		2	36	10	35	10
Warmińsko-mazurskie		12	836	210	652	107
Wielkopolskie		26	1549	473	1299	432
Zachodniopomorskie		8	724	145	705	144

^a Osoba ćwicząca wykazywana jest tyle razy, w ilu rodzajach sportów występuje.

^a A person practising sport is indicated as many times as the number of sports he/she practises.

TABL. 11. WYBRANE RODZAJE SPORTÓW WEDŁUG WOJEWÓDZTWA W 2016 R. (cd.)
 SELECTED KINDS OF SPORTS BY VOIVODSHIP IN 2016 (cont.)

WOJEWÓDZTWA VOIVODSHIPS	Sekcje Sections	Ćwiczący ^a Persons practising sports ^a			
		ogółem total	kobiety females	w tym of which	
				juniorzy i juniorki juniors	
				razem total	w tym juniorki of which female juniors
			KARATE ^b KARATE ^b		
POLSKA 2014	546	36039	10325	27762	8220
POLAND 2016	598	43443	13489	34550	11022
Dolnośląskie	51	3806	1188	3018	955
Kujawsko-pomorskie	42	3167	963	2604	796
Lubelskie	23	1728	486	1480	426
Lubuskie	15	797	248	633	188
Łódzkie	56	3994	1173	3242	979
Małopolskie	45	3901	1387	3011	1113
Mazowieckie	57	5553	1640	4687	1420
Opolskie	16	1090	310	851	243
Podkarpackie	41	2360	769	1810	421
Podlaskie	20	1121	321	866	259
Pomorskie	31	2671	893	2146	740
Śląskie	56	4141	1260	2992	900
Świętokrzyskie	13	1153	360	749	264
Warmińsko-mazurskie	13	932	320	736	280
Wielkopolskie	82	3913	1274	3052	1065
Zachodniopomorskie	37	3116	897	2673	773

^a Osoba ćwicząca wykazywana jest tyle razy, w ilu rodzajach sportów występuje. ^b Łącznie z karate tradycyjnym.

^a A person practising sport is indicated as many times as the number of sports he/she practises. ^b Including traditional karate.

TABL. 11. WYBRANE RODZAJE SPORTÓW WEDŁUG WOJEWÓDZTW W 2016 R. (cd.)
 SELECTED KINDS OF SPORTS BY VOIVODSHIP IN 2016 (cont.)

WOJEWÓDZTWA VOIVODSHIPS	Sekcje Sections	Ćwiczący ^a Persons practising sports ^a			
		ogółem total	kobiety females	w tym of which	
				juniorzy i juniorki juniors	
				razem total	w tym juniorki of which female juniors
KOSZYKÓWKA BASKETBALL					
POLSKA 2014	1295	44275	17495	37371	15911
POLAND 2016	1211	44666	17749	38118	15997
Dolnośląskie	75	3255	1133	2690	999
Kujawsko-pomorskie	89	3405	1558	2968	1450
Lubelskie	64	1764	566	1589	537
Lubuskie	22	1310	747	1187	720
Łódzkie	74	2771	1263	2369	1116
Małopolskie	120	3774	1624	3199	1374
Mazowieckie	157	6754	2501	5455	2132
Opolskie	27	891	425	690	357
Podkarpackie	139	3089	1409	2669	1302
Podlaskie	49	1942	697	1677	628
Pomorskie	64	2300	993	1987	942
Śląskie	106	4776	1343	4067	1164
Świętokrzyskie	20	508	181	440	173
Warmińsko-mazurskie	47	1613	790	1505	770
Wielkopolskie	116	4534	1923	3834	1757
Zachodniopomorskie	42	1980	596	1792	576

^a Osoba ćwicząca wykazywana jest tyle razy, w ilu rodzajach sportów występuje.

^a A person practising sport is indicated as many times as the number of sports he/she practises.

TABL. 11. WYBRANE RODZAJE SPORTÓW WEDŁUG WOJEWÓDZTW W 2016 R. (cd.)
 SELECTED KINDS OF SPORTS BY VOIVODSHIP IN 2016 (cont.)

WOJEWÓDZTWA VOIVODSHIPS	Seksje Sections	Ćwiczący ^a Persons practising sports ^a				
		ogółem total	kobiety females	w tym of which		
				juniorzy i juniorki juniors		
				razem total	w tym juniorki of which female juniors	
LEKKOATLETYKA ATHLETICS						
POLSKA	2014	1370	42817	19993	35953	17570
POLAND	2016	1321	43785	20760	35238	17785
Dolnośląskie		84	2912	1357	2187	1141
Kujawsko-pomorskie		72	2643	1214	2156	1022
Lubelskie		81	1998	880	1630	773
Lubuskie		23	934	379	680	292
Łódzkie		93	3270	1479	2330	1150
Małopolskie		77	2462	1120	1772	884
Mazowieckie		183	5956	2873	5079	2561
Opolskie		30	941	423	736	356
Podkarpackie		94	2845	1403	2604	1318
Podlaskie		77	2500	1251	2178	1119
Pomorskie		74	2906	1379	2385	1175
Śląskie		92	4028	1848	2868	1494
Świętokrzyskie		36	802	419	689	392
Warmińsko-mazurskie		51	1491	734	1269	646
Wielkopolskie		173	5108	2472	4204	2130
Zachodniopomorskie		81	2989	1529	2471	1332

^a Osoba ćwicząca wykazywana jest tyle razy, w ilu rodzajach sportów występuje.

^a A person practising sport is indicated as many times as the number of sports he/she practises.

TABL. 11. WYBRANE RODZAJE SPORTÓW WEDŁUG WOJEWÓDZTW W 2016 R. (cd.)
 SELECTED KINDS OF SPORTS BY VOIVODSHIP IN 2016 (cont.)

WOJEWÓDZTWA VOIVODSHIPS	Seksje Sections	Ćwiczący ^a Persons practising sports ^a				
		ogółem total	kobiety females	w tym of which		
				juniorzy i juniorki juniors		
				razem total	w tym juniorki of which female juniors	
NARCIARSTWO KLASYCZNE <i>NORDIC SKIING</i>						
POLSKA	2014	180	5155	2255	3866	1787
POLAND	2016	131	3318	1468	2945	1364
Dolnośląskie		14	367	179	315	164
Kujawsko-pomorskie		-	-	-	-	-
Lubelskie		5	215	105	213	105
Lubuskie		-	-	-	-	-
Łódzkie		1	8	2	2	1
Małopolskie		52	1444	616	1351	593
Mazowieckie		9	231	102	208	92
Opolskie		1	22	-	12	-
Podkarpackie		18	528	233	480	221
Podlaskie		5	64	46	58	44
Pomorskie		2	34	12	34	12
Śląskie		17	322	135	201	100
Świętokrzyskie		4	49	24	38	18
Warmińsko-mazurskie		2	33	14	33	14
Wielkopolskie		1	1	-	-	-
Zachodniopomorskie		-	-	-	-	-

^a Osoba ćwicząca wykazywana jest tyle razy, w ilu rodzajach sportów występuje.

^a A person practising sport is indicated as many times as the number of sports he/she practises.

TABL. 11. WYBRANE RODZAJE SPORTÓW WEDŁUG WOJEWÓDZTWA W 2016 R. (cd.)
 SELECTED KINDS OF SPORTS BY VOIVODSHIP IN 2016 (cont.)

WOJEWÓDZTWA VOIVODSHIPS	Seksje Sections	Ćwiczący ^a Persons practising sports ^a				
		ogółem total	kobiety females	w tym of which		
				juniorzy i juniorki juniors		
				razem total	w tym juniorki of which female juniors	
PIŁKA NOŻNA ^b FOOTBALL ^b						
POLSKA	2014	7272	378600	19765	262684	17037
POLAND	2016	7382	437450	25395	315911	21256
Dolnośląskie		642	38700	1710	24827	1367
Kujawsko-pomorskie		357	22298	1541	17139	1248
Lubelskie		427	20702	1505	15257	1323
Lubuskie		249	14440	576	9701	503
Łódzkie		476	26418	1794	18342	1513
Małopolskie		853	52274	3140	37921	2579
Mazowieckie		633	47028	3101	37931	2679
Opolskie		411	18414	930	10786	670
Podkarpackie		864	40695	1868	25902	1634
Podlaskie		147	7816	688	6239	578
Pomorskie		289	18102	1143	14132	1029
Śląskie		664	50460	2355	37947	1891
Świętokrzyskie		196	10170	901	7377	759
Warmińsko-mazurskie		238	14486	933	11221	756
Wielkopolskie		604	35298	1870	26754	1587
Zachodniopomorskie		332	20149	1340	14435	1140

^a Osoba ćwicząca wykazywana jest tyle razy, w ilu rodzajach sportów występuje. ^b Bez piłki nożnej halowej i piłki nożnej plażowej.

^a A person practising sport is indicated as many times as the number of sports he/she practises. ^b Excluding indoor football and beach football.

TABL. 11. WYBRANE RODZAJE SPORTÓW WEDŁUG WOJEWÓDZTW W 2016 R. (cd.)
 SELECTED KINDS OF SPORTS BY VOIVODSHIP IN 2016 (cont.)

WOJEWÓDZTWA VOIVODSHIPS	Seksje Sections	Ćwiczący ^a Persons practising sports ^a			
		ogółem total	kobiety females	w tym of which	
				juniorzy i juniorki juniors	
				razem total	w tym juniorki of which female juniors
PIŁKA RĘCZNA <i>HANDBALL</i>					
POLSKA 2014	1006	37023	15941	33003	14651
POLAND 2016	1049	40117	17200	35148	15917
Dolnośląskie	47	3089	1019	2620	935
Kujawsko-pomorskie	57	2273	1076	1932	1024
Lubelskie	78	2460	1067	2219	1002
Lubuskie	32	1340	562	1232	535
Łódzkie	38	1648	548	1393	502
Małopolskie	122	4146	1923	3853	1788
Mazowieckie	152	5810	2494	4929	2332
Opolskie	28	1167	425	954	390
Podkarpackie	124	3397	1572	3060	1468
Podlaskie	38	1312	592	1173	581
Pomorskie	48	2439	1133	1817	868
Śląskie	59	2911	1609	2628	1463
Świętokrzyskie	38	1659	413	1516	391
Warmińsko-mazurskie	33	1012	468	858	437
Wielkopolskie	110	3680	1470	3308	1410
Zachodniopomorskie	45	1774	829	1656	791

^a Osoba ćwicząca wykazywana jest tyle razy, w ilu rodzajach sportów występuje.

^a A person practising sport is indicated as many times as the number of sports he/she practises.

TABL. 11. WYBRANE RODZAJE SPORTÓW WEDŁUG WOJEWÓDZTW W 2016 R. (cd.)
 SELECTED KINDS OF SPORTS BY VOIVODSHIP IN 2016 (cont.)

WOJEWÓDZTWA VOIVODSHIPS	Seksje Sections	Ćwiczący ^a Persons practising sports ^a				
		ogółem total	kobiety females	w tym of which		
				juniorzy i juniorki juniors		
				razem total	w tym juniorki of which female juniors	
PIŁKA SIATKOWA ^b VOLLEYBALL ^b						
POLSKA	2014	2909	86687	45325	72188	40702
POLAND	2016	2729	83435	44904	69205	40424
Dolnośląskie		143	4555	2460	3496	2125
Kujawsko-pomorskie		153	5051	2909	4285	2637
Lubelskie		218	5129	2494	4066	2250
Lubuskie		57	1871	756	1550	705
Łódzkie		183	5624	2833	4397	2517
Małopolskie		312	9980	5384	8406	4807
Mazowieckie		303	10379	5831	8726	5233
Opolskie		47	1405	641	1112	599
Podkarpackie		309	7664	3859	6621	3586
Podlaskie		96	2986	1538	2473	1346
Pomorskie		112	3396	2015	3044	1923
Śląskie		214	8764	4997	7149	4443
Świętokrzyskie		102	2363	1181	1966	1063
Warmińsko-mazurskie		113	3138	1679	2757	1547
Wielkopolskie		270	7574	4181	6125	3710
Zachodniopomorskie		97	3556	2146	3032	1933

^a Osoba ćwicząca wykazywana jest tyle razy, w ilu rodzajach sportów występuje. ^b Bez piłki siatkowej plażowej.

^a A person practising sport is indicated as many times as the number of sports he/she practises. ^b Excluding beach volleyball.

TABL. 11. WYBRANE RODZAJE SPORTÓW WEDŁUG WOJEWÓDZTW W 2016 R. (cd.)
 SELECTED KINDS OF SPORTS BY VOIVODSHIP IN 2016 (cont.)

WOJEWÓDZTWA VOIVODSHIPS	Seksje Sections	Ćwiczący ^a Persons practising sports ^a			
		ogółem total	kobiety females	w tym of which	
				juniorzy i juniorki juniors	
				razem total	w tym juniorki of which female juniors
PŁYWANIE SWIMMING					
POLSKA 2014	617	39586	18141	36594	16913
POLAND 2016	656	44113	20968	40928	19725
Dolnośląskie	51	3547	1638	3210	1501
Kujawsko-pomorskie	43	3187	1514	3010	1442
Lubelskie	42	2607	1277	2498	1242
Lubuskie	11	918	451	877	440
Łódzkie	41	2592	1151	2302	1056
Małopolskie	77	4215	1988	3721	1777
Mazowieckie	82	4754	2186	4401	2071
Opolskie	16	861	393	718	314
Podkarpackie	49	3231	1607	3073	1558
Podlaskie	18	973	510	886	466
Pomorskie	22	2383	1127	2328	1094
Śląskie	81	6611	3245	6365	3153
Świętokrzyskie	18	931	442	884	429
Warmińsko-mazurskie	23	1682	817	1414	695
Wielkopolskie	58	3701	1729	3427	1630
Zachodniopomorskie	24	1920	893	1814	857

^a Osoba ćwicząca wykazywana jest tyle razy, w ilu rodzajach sportów występuje.

^a A person practising sport is indicated as many times as the number of sports he/she practises.

TABL. 11. WYBRANE RODZAJE SPORTÓW WEDŁUG WOJEWÓDZTW W 2016 R. (cd.)
 SELECTED KINDS OF SPORTS BY VOIVODSHIP IN 2016 (cont.)

WOJEWÓDZTWA VOIVODSHIPS	Seksje Sections	Ćwiczący ^a Persons practising sports ^a				
		ogółem total	kobiety females	w tym of which		
				juniorzy i juniorki juniors		
				razem total	w tym juniorki of which female juniors	
STRZELECTWO SPORTOWE <i>SPORT SHOOTING</i>						
POLSKA	2014	307	16975	2305	3323	1308
POLAND	2016	387	31494	3490	3582	1387
Dolnośląskie		37	2205	324	449	132
Kujawsko-pomorskie		24	539	150	203	89
Lubelskie		20	864	89	88	30
Lubuskie		16	838	144	206	104
Łódzkie		30	2303	179	229	71
Małopolskie		14	394	129	244	106
Mazowieckie		36	8877	741	431	181
Opolskie		6	396	57	87	38
Podkarpackie		14	246	90	130	61
Podlaskie		21	2633	303	347	135
Pomorskie		34	2413	253	206	70
Śląskie		29	1316	236	194	123
Świętokrzyskie		14	451	126	191	70
Warmińsko-mazurskie		28	3566	235	100	40
Wielkopolskie		38	2842	271	251	75
Zachodniopomorskie		26	1611	163	226	62

^a Osoba ćwicząca wykazywana jest tyle razy, w ilu rodzajach sportów występuje.

^a A person practising sport is indicated as many times as the number of sports he/she practises.

TABL. 11. WYBRANE RODZAJE SPORTÓW WEDŁUG WOJEWÓDZTW W 2016 R. (cd.)
 SELECTED KINDS OF SPORTS BY VOIVODSHIP IN 2016 (cont.)

WOJEWÓDZTWA VOIVODSHIPS	Seksje Sections	Ćwiczący ^a Persons practising sports ^a			
		ogółem total	kobiety females	w tym of which	
				juniorzy i juniorki juniors	
				razem total	w tym juniorki of which female juniors
SZACHY CHESS					
POLSKA 2014	446	15249	3998	10909	3200
POLAND 2016	458	18807	5506	13755	4528
Dolnośląskie	32	2503	982	2027	890
Kujawsko-pomorskie	29	750	156	506	121
Lubelskie	25	1070	326	720	247
Lubuskie	10	538	98	381	72
Łódzkie	26	653	182	494	157
Małopolskie	44	2221	714	1866	649
Mazowieckie	36	1377	385	1018	317
Opolskie	14	309	69	175	40
Podkarpackie	57	1759	488	1170	357
Podlaskie	20	609	206	480	174
Pomorskie	19	764	121	497	82
Śląskie	47	2397	715	1793	594
Świętokrzyskie	11	442	145	335	129
Warmińsko-mazurskie	21	476	109	350	95
Wielkopolskie	50	2273	657	1456	489
Zachodniopomorskie	17	666	153	487	115

^a Osoba ćwicząca wykazywana jest tyle razy, w ilu rodzajach sportów występuje.

^a A person practising sport is indicated as many times as the number of sports he/she practises.

TABL. 11. WYBRANE RODZAJE SPORTÓW WEDŁUG WOJEWÓDZTW W 2016 R. (cd.)
 SELECTED KINDS OF SPORTS BY VOIVODSHIP IN 2016 (cont.)

WOJEWÓDZTWA VOIVODSHIPS	Seksje Sections	Ćwiczący ^a Persons practising sports ^a			
		ogółem total	kobiety females	w tym of which	
				juniorzy i juniorki juniors	
				razem total	w tym juniorki of which female juniors
TENIS TENNIS					
POLSKA 2014	324	14276	5202	9329	3988
POLAND 2016	367	17012	6185	11472	4962
Dolnośląskie	29	1561	473	866	334
Kujawsko-pomorskie	26	930	327	596	256
Lubelskie	17	597	268	438	209
Lubuskie	12	393	144	302	118
Łódzkie	25	728	276	571	247
Małopolskie	39	2173	834	1746	672
Mazowieckie	48	3397	1393	2342	1046
Opolskie	10	279	58	102	35
Podkarpackie	27	1076	378	765	325
Podlaskie	8	189	69	142	64
Pomorskie	14	490	170	270	107
Śląskie	37	1952	701	1232	627
Świętokrzyskie	6	281	70	182	54
Warmińsko-mazurskie	8	315	118	172	86
Wielkopolskie	43	2220	778	1482	675
Zachodniopomorskie	18	431	128	264	107

^a Osoba ćwicząca wykazywana jest tyle razy, w ilu rodzajach sportów występuje.

^a A person practising sport is indicated as many times as the number of sports he/she practises.

TABL. 11. WYBRANE RODZAJE SPORTÓW WEDŁUG WOJEWÓDZTW W 2016 R.(cd.)
 SELECTED KINDS OF SPORTS BY VOIVODSHIP IN 2016 (cont.)

WOJEWÓDZTWA VOIVODSHIPS	Seksje Sections	Ćwiczący ^a Persons practising sports ^a				
		ogółem total	kobiety females	w tym of which		
				juniorzy i juniorki juniors		
				razem total	w tym juniorki of which female juniors	
TENIS STOŁOWY TABLE TENNIS						
POLSKA	2014	1443	30842	9876	23131	8497
POLAND	2016	1336	29474	9183	20934	7770
Dolnośląskie		83	2200	487	1097	363
Kujawsko-pomorskie		75	1752	510	1176	436
Lubelskie		112	2164	806	1665	692
Lubuskie		32	670	174	405	150
Łódzkie		78	1731	520	1229	423
Małopolskie		128	3242	1053	2416	900
Mazowieckie		161	3569	1145	2838	1052
Opolskie		35	762	190	465	133
Podkarpackie		138	2646	865	1938	721
Podlaskie		48	968	363	667	270
Pomorskie		58	1260	399	909	340
Śląskie		114	2928	855	2035	707
Świętokrzyskie		37	607	192	458	178
Warmińsko-mazurskie		55	937	333	711	275
Wielkopolskie		139	2960	939	2163	821
Zachodniopomorskie		43	1078	352	762	309

^a Osoba ćwicząca wykazywana jest tyle razy, w ilu rodzajach sportów występuje.

^a A person practising sport is indicated as many times as the number of sports he/she practises.

TABL. 11. WYBRANE RODZAJE SPORTÓW WEDŁUG WOJEWÓDZTWA W 2016 R. (dok.)
 SELECTED KINDS OF SPORTS BY VOIVODSHIP IN 2016 (cont.)

WOJEWÓDZTWA VOIVODSHIPS	Seksje Sections	Ćwiczący ^a Persons practising sports ^a				
		ogółem total	kobiety females	w tym of which		
				juniorzy i juniorki juniors		
				razem total	w tym juniorki of which female juniors	
ŻEGLARSTWO ^b SAILING ^b						
POLSKA	2014	204	6862	1992	3802	1320
POLAND	2016	211	6850	2063	3627	1337
Dolnośląskie		11	260	56	111	36
Kujawsko-pomorskie		14	383	88	198	62
Lubelskie		3	166	66	36	8
Lubuskie		1	28	4	-	-
Łódzkie		4	133	32	49	17
Małopolskie		9	335	131	254	110
Mazowieckie		20	632	198	301	121
Opolskie		6	67	13	18	6
Podkarpackie		9	110	37	67	30
Podlaskie		11	303	94	131	51
Pomorskie		28	1405	389	859	318
Śląskie		29	826	278	332	143
Świętokrzyskie		-	-	-	-	-
Warmińsko-mazurskie		17	525	202	395	166
Wielkopolskie		25	930	263	397	112
Zachodniopomorskie		24	747	212	479	157

^a Osoba ćwicząca wykazywana jest tyle razy, w ilu rodzajach sportów występuje. ^b Dotyczy żeglarstwa regatowego.

^a A person practising sport is indicated as many times as the number of sports he/she practises. ^b Concerns race sailing.

TABL. 12. SEKCJE I ĆWICZĄCY W KLUBACH SPORTOWYCH AKADEMICKIEGO ZWIĄZKU SPORTOWEGO WEDŁUG WYBRANYCH RODZAJÓW SPORTÓW W 2016 R.
SECTIONS AND PERSONS PRACTISING SPORTS IN SPORTS CLUBS OF UNIVERSITY SPORTS ASSOCIATION BY SELECTED KINDS OF SPORTS IN 2016

RODZAJE SPORTÓW KINDS OF SPORTS	Sekcje Sections	Ćwiczący ^a Persons practising sports ^a			
		ogółem total	kobiety females	w tym of which	
				juniorzy i juniorki juniors	
				razem total	w tym juniorki of which female juniors
Akrobatyka <i>Acrobatics</i>	7	335	235	265	196
Alpinizm <i>Mountaineering</i>	17	376	141	10	2
Badminton <i>Badminton</i>	16	392	173	58	26
Brydż sportowy <i>Bridge</i>	10	289	68	120	28
Judo <i>Judo</i>	21	941	244	592	160
Koszykówka <i>Basketball</i>	72	2423	1204	999	595
Lekkoatletyka <i>Athletics</i>	38	1764	789	638	308
Narciarstwo alpejskie..... <i>Alpine skiing</i>	22	329	144	47	33
Piłka nożna ^b <i>Football^b</i>	37	1157	401	195	167
Piłka ręczna <i>Handball</i>	38	915	408	263	171
Piłka siatkowa ^c <i>Volleyball^c</i>	72	2321	1098	478	271
Pływanie <i>Swimming</i>	39	1136	506	201	86
Szachy <i>Chess</i>	17	309	74	109	22
Szermierka <i>Fencing</i>	9	613	245	374	156
Tenis <i>Tennis</i>	20	438	163	177	69
Tenis stołowy <i>Table tennis</i>	39	797	276	196	65
Wioślarstwo <i>Rowing</i>	17	550	173	275	80
Żeglarstwo ^d <i>Sailing^d</i>	20	396	111	128	50

^a Osoba ćwicząca wykazywana jest tyle razy, w ilu rodzajach sportów występuje. ^b Bez piłki nożnej halowej i piłki nożnej plażowej. ^c Bez piłki siatkowej plażowej. ^d Dotyczy żeglarstwa regatowego.

^a A person practising sport is indicated as many times as the number of sports he/she practises. ^b Excluding indoor football and beach football. ^c Excluding beach volleyball. ^d Concerns race sailing.

TABL. 13. SEKCJE I ĆWICZĄCY W KLUBACH SPORTOWYCH ZRZESZENIA
 „LUDOWE ZESPOŁY SPORTOWE” WEDŁUG WYBRANYCH RODZAJÓW
 SPORTÓW W 2016 R.
 SECTIONS AND PERSONS PRACTISING SPORTS IN SPORTS CLUBS OF „RURAL
 SPORTS CLUBS” ASSOCIATION BY SELECTED KINDS OF SPORTS IN 2016

RODZAJE SPORTÓW KINDS OF SPORTS	Sekcje Sections	Ćwiczący ^a Persons practising sports ^a			
		ogółem total	kobiety females	w tym of which	
				juniorzy i juniorki juniors	
				razem total	w tym juniorki of which female juniors
Jeździectwo <i>Equestrian</i>	57	1114	860	592	550
Kolarstwo szosowe <i>Road cycling</i>	35	1040	259	801	210
Koszykówka <i>Basketball</i>	18	496	170	337	157
Lekkoatletyka <i>Athletics</i>	90	3895	1832	3003	1528
Łucznictwo <i>Archery</i>	19	756	312	603	260
Narciarstwo klasyczne <i>Nordic skiing</i>	13	312	120	237	97
Piłka nożna ^b <i>Football^b</i>	2530	127748	3591	68256	2659
Piłka nożna halowa (futsal) <i>Indoor football</i>	65	2183	90	985	64
Piłka ręczna <i>Handball</i>	17	1081	381	838	341
Piłka siatkowa ^c <i>Volleyball^c</i>	157	4398	1793	2354	1327
Podnoszenie ciężarów <i>Weight lifting</i>	23	601	207	467	184
Szachy <i>Chess</i>	61	1615	428	871	311
Taekwon-do ITF <i>Taekwon-do ITF</i>	6	1415	506	1183	453
Tenis <i>Tennis</i>	19	501	178	304	109
Tenis stołowy <i>Table tennis</i>	148	3555	671	1858	530
Warcaby <i>Draughts</i>	19	529	191	317	128
Zapasy w stylu klasycznym <i>Greco-Roman wrestling</i>	9	393	32	330	29
Zapasy w stylu wolnym <i>Freestyle wrestling</i>	25	989	397	831	337

^a Osoba ćwicząca wykazywana jest tyle razy, w ilu rodzajach sportów występuje. ^b Bez piłki nożnej halowej i piłki nożnej plażowej. ^c Bez piłki siatkowej plażowej.

^a A person practising sport is indicated as many times as the number of sports he/she practises. ^b Excluding indoor football and beach football. ^c Excluding beach volleyball.

TABL. 14. **SEKCJE I ĆWICZĄCY W KLUBACH SPORTOWYCH SZKOLNEGO ZWIĄZKU SPORTOWEGO WEDŁUG WYBRANYCH RODZAJÓW SPORTÓW W 2016 R.**
SECTIONS AND PERSONS PRACTISING SPORTS IN SPORTS CLUBS OF SCHOOL SPORTS ASSOCIATION BY SELECTED KINDS OF SPORTS IN 2016

RODZAJE SPORTÓW KINDS OF SPORTS	Sekcje Sections	Ćwiczący ^a Persons practising sports ^a			
		ogółem total	kobiety females	w tym of which	
				juniorzy i juniorki juniors	
				razem total	w tym juniorki of which female juniors
Karate ^b Karate ^b	3	106	19	89	12
Koszykówka Basketball	8	298	172	298	172
Lekkoatletyka Athletics	27	1687	795	1504	711
Narciarstwo alpejskie..... Alpine skiing	1	80	40	55	30
Narciarstwo klasyczne Nordic skiing	3	138	63	127	60
Piłka nożna ^c Football ^c	14	852	57	730	57
Piłka nożna halowa (futsal)..... Indoor football	1	14	-	14	-
Piłka ręczna Handball	12	574	317	521	299
Piłka siatkowa ^d Volleyball ^d	27	1415	756	1326	734
Pływanie Swimming	5	478	255	446	243
Strzelectwo sportowe Sport shooting	2	249	27	37	14
Szachy Chess	2	59	20	59	20
Tenis Tennis	2	95	46	77	42
Tenis stołowy Table tennis	12	334	100	244	85
Unihokej Floorball	1	64	42	64	42

^a Osoba ćwicząca wykazywana jest tyle razy, w ilu rodzajach sportów występuje. ^b Łącznie z karate tradycyjnym
^c Bez piłki nożnej halowej i piłki nożnej plażowej. ^d Bez piłki siatkowej plażowej.

^a A person practising sport is indicated as many times as the number of sports he/she practises. ^b Including traditional karate. ^c Excluding indoor football and beach football. ^d Excluding beach volleyball.

TABL. 15. SEKCJE I ĆWICZĄCY W UCZNIOWSKICH KLUBACH SPORTOWYCH
WEDŁUG WYBRANYCH RODZAJÓW SPORTÓW W 2016 R.
SECTIONS AND PERSONS PRACTISING SPORTS IN SPORTS CLUBS OF STUDENT
SPORTS CLUBS BY SELECTED KINDS OF SPORTS IN 2016

RODZAJE SPORTÓW KINDS OF SPORTS	Sekcje Sections	Ćwiczący ^a Persons practising sports ^a			
		ogółem total	kobiety females	w tym of which	
				juniorzy i juniorki juniors	
				razem total	w tym juniorki of which female juniors
Akrobatyka <i>Acrobatics</i>	47	2355	1840	2053	1653
Badminton <i>Badminton</i>	218	5236	2361	4602	2144
Baseball ^b <i>Baseball^b</i>	17	557	135	458	116
Gimnastyka sportowa <i>Artistic gymnastic</i>	62	2359	1751	2287	1716
Hokej na lodzie ^c <i>Ice hockey^c</i>	21	1215	149	1049	133
Hokej na trawie <i>Hockey</i>	25	1088	423	991	405
Judo <i>Judo</i>	191	14608	3999	14006	3756
Ju-jitsu <i>Ju-jitsu</i>	36	1281	411	948	282
Kajakarstwo klasyczne <i>Classic kayaking</i>	32	833	383	698	315
Karate ^d <i>Karate^d</i>	136	6971	2304	6071	2100
Kolarstwo szosowe <i>Road cycling</i>	55	1228	397	1003	331
Koszykówka <i>Basketball</i>	849	25688	11430	23590	10899
Lekkoatletyka <i>Athletics</i>	913	25993	12949	24553	12395
Łuczniectwo <i>Archery</i>	59	1404	599	1160	505
Łyżwiarstwo figurowe <i>Figure skating</i>	20	1196	861	1041	744
Narciarstwo alpejskie <i>Alpine skiing</i>	44	1176	523	1096	506
Narciarstwo klasyczne <i>Nordic skiing</i>	86	2401	1127	2335	1103

^a Osoba ćwicząca wykazywana jest tyle razy, w ilu rodzajach sportów występuje. ^b Łącznie z softballem. ^c Łącznie z hokejem na łyżworolkach. ^d Łącznie z karate tradycyjnym.

^a A person practising sport is indicated as many times as the number of sports he/she practices. ^b Including softball. ^c Including in-line hockey. ^d Including traditional karate.

TABL. 15. SEKCJE I ĆWICZĄCY W UCZNIOWSKICH KLUBACH SPORTOWYCH
WEDŁUG WYBRANYCH RODZAJÓW SPORTÓW W 2016 R. (dok.)
SECTIONS AND PERSONS PRACTISING SPORTS IN SPORTS CLUBS OF STUDENT
SPORTS CLUBS BY SELECTED KINDS OF SPORTS IN 2016 (cont.)

RODZAJE SPORTÓW KINDS OF SPORTS	Sekcje Sections	Ćwiczący ^a Persons practising sports ^a			
		ogółem total	kobiety females	w tym of which	
				juniorzy i juniorki juniors	
				razem total	w tym juniorki of which female juniors
Orientacja sportowa <i>Orienteering</i>	42	1337	590	989	465
Piłka nożna ^b <i>Football^b</i>	2462	103555	12925	94155	12133
Piłka nożna halowa (futsal) <i>Indoor football</i>	316	6968	1538	6042	1446
Piłka ręczna <i>Handball</i>	822	26152	12537	24844	12134
Piłka siatkowa ^c <i>Volleyball^c</i>	1984	55109	30838	50064	29236
Piłka siatkowa plażowa <i>Beach volleyball</i>	67	1461	740	1247	681
Pływanie <i>Swimming</i>	407	26324	12715	25753	12524
Taniec sportowy <i>Sport dancing</i>	76	2528	2205	2172	1952
Unihokej <i>Floorball</i>	307	7969	3234	7450	3091
Strzelectwo sportowe <i>Sport shooting</i>	70	1722	563	1058	441
Szachy <i>Chess</i>	235	8686	2609	7072	2292
Szermierka <i>Fencing</i>	39	1635	680	1535	658
Tenis <i>Tennis</i>	139	4085	1756	3616	1614
Tenis stołowy <i>Table tennis</i>	890	18175	6614	14827	5954
Zapasy w stylu klasycznym <i>Greco-Roman wrestling</i>	50	1452	296	1324	270
Zapasy w stylu wolnym <i>Freestyle wrestling</i>	69	2031	693	1714	591
Żeglarstwo ^d <i>Sailing^d</i>	73	2124	754	1648	651

^a Osoba ćwicząca wykazywana jest tyle razy, w ilu rodzajach sportów występuje. ^b Bez piłki nożnej halowej i piłki nożnej plażowej. ^c Bez piłki siatkowej plażowej. ^d Dotyczy żeglarstwa regatowego.

^a A person practising sport is indicated as many times as the number of sports he/she practices. ^b Excluding indoor football and beach football. ^c Excluding beach volleyball. ^d Concerns race sailing.

TABL. 16. **SEKCJE I ĆWICZĄCY W WYZNANIOWYCH KLUBACH SPORTOWYCH WEDŁUG WYBRANYCH RODZAJÓW SPORTÓW W 2016 R.**
SECTIONS AND PERSONS PRACTISING SPORTS IN RELIGIOUS SPORTS CLUBS BY SELECTED KINDS OF SPORTS IN 2016

RODZAJE SPORTÓW <i>KINDS OF SPORTS</i>	Sekcje <i>Sections</i>	Ćwiczący ^a <i>Persons practising sports^a</i>			
		ogółem <i>total</i>	kobiety <i>females</i>	w tym <i>of which</i>	
				juniorzy i juniorki <i>juniors</i>	
				razem <i>total</i>	w tym juniorki <i>of which female juniors</i>
Akrobatyka	1	128	117	128	117
<i>Acrobatics</i>					
Badminton	1	56	27	42	21
<i>Badminton</i>					
Kolarstwo szosowe	1	92	42	65	25
<i>Road cycling</i>					
Koszykówka	8	180	52	180	52
<i>Basketball</i>					
Lekkoatletyka	4	89	45	75	41
<i>Athletics</i>					
Piłka nożna ^b	33	2180	111	1923	91
<i>Football^b</i>					
Piłka nożna halowa (futsal).....	11	258	30	226	30
<i>Indoor football</i>					
Piłka ręczna	3	56	7	56	7
<i>Handball</i>					
Piłka siatkowa ^c	36	1124	807	969	708
<i>Volleyball^c</i>					
Pływanie	4	99	56	99	56
<i>Swimming</i>					
Szachy	4	50	12	32	11
<i>Chess</i>					
Tenis	1	35	9	28	8
<i>Tennis</i>					
Tenis stołowy	21	470	165	358	145
<i>Table tennis</i>					

^a Osoba ćwicząca wykazywana jest tyle razy, w ilu rodzajach sportów występuje. ^b Bez piłki nożnej halowej i piłki nożnej plażowej. ^c Bez piłki siatkowej plażowej.

^a A person practising sport is indicated as many times as the number of sports he/she practises. ^b Excluding indoor football and beach football. ^c Excluding beach volleyball.

DZIAŁ III
KADRA SZKOLENIOWA
W KLUBACH SPORTOWYCH

CHAPTER III
COACHING STAFF IN SPORTS
CLUBS

TABL. 17. **KADRA SZKOLENIOWA I ADMINISTRACYJNA W KLUBACH SPORTOWYCH WEDŁUG WYBRANYCH PIONÓW SPORTOWYCH W 2016 R.**
COACHING AND ADMINISTRATIVE STAFF IN SPORTS CLUBS BY SELECTED SPORTS DEPARTMENTS IN 2016

PIONY SPORTOWE <i>SPORTS DEPARTMENTS</i>	Trenerzy <i>Coaches</i>		Instruktorzy <i>Instructors</i>		Inne osoby prowadzące zajęcia sportowe <i>Other persons running sports classes</i>		Pracownicy medyczni i odnowy biologicznej <i>Medical and wellness staff</i>	Pracownicy administracyjni <i>Administrative staff</i>
	razem <i>total</i>	w tym kobiety <i>of which females</i>	razem <i>total</i>	w tym kobiety <i>of which females</i>	razem <i>total</i>	w tym kobiety <i>of which females</i>		
OGÓLEM 2014 <i>TOTAL</i>	15739	1753	24046	4294	9212	1908	2155	9622
2016	24652	2613	21103	4418	8761	1896	2471	10009
w tym: <i>of which</i>								
AZS	790	158	425	128	113	33	59	133
LZS	3996	134	2002	195	1437	92	549	1939
SZS	205	78	173	53	63	27	9	47
UKS	7427	1189	8503	2275	3592	1212	410	2442
Kluby wyznaniowe <i>Religious clubs</i>	119	17	76	14	100	26	8	77

TABL. 18. **KADRA SZKOLENIOWA W KLUBACH SPORTOWYCH WEDŁUG REGIONÓW W 2016 R.**
COACHING STAFF IN SPORTS CLUBS BY REGION IN 2016

REGIONY <i>REGIONS</i>	Trenerzy <i>Coaches</i>		Instruktorzy <i>Instructors</i>		Inne osoby prowadzące zajęcia sportowe <i>Other persons running sports classes</i>	
	razem <i>total</i>	w tym kobiety <i>of which females</i>	razem <i>total</i>	w tym kobiety <i>of which females</i>	razem <i>total</i>	w tym kobiety <i>of which females</i>
POLSKA 2014 <i>POLAND</i>	15739	1753	24046	4294	9212	1908
2016	24652	2613	21103	4418	8761	1896
Centralny <i>Central</i>	4309	472	3799	848	1502	381
Południowy <i>Southern</i>	5345	654	4432	990	1815	431
Wschodni <i>Eastern</i>	3823	335	4060	794	1617	372
Północno-zachodni <i>North-western</i>	4198	446	3598	743	1576	318
Południowo-zachodni <i>South-western</i>	3152	283	2130	385	1031	163
Północny <i>Northern</i>	3825	423	3084	658	1220	231

TABL. 19. **KADRA SZKOLENIOWA W KLUBACH SPORTOWYCH WEDŁUG
WOJEWÓDZTW W 2016 R.**
COACHING STAFF IN SPORTS CLUBS BY VOIVODSHIP IN 2016

WOJEWÓDZTWA VOIVODSHIPS	Trenerzy <i>Coaches</i>		Instruktorzy <i>Instructors</i>		Inne osoby prowadzące zajęcia sportowe <i>Other persons running sports classes</i>	
	razem <i>total</i>	w tym kobiety <i>of which females</i>	razem <i>total</i>	w tym kobiety <i>of which females</i>	razem <i>total</i>	w tym kobiety <i>of which females</i>
OGÓŁEM <i>TOTAL</i>						
POLSKA 2014 <i>POLAND</i>	15739	1753	24046	4294	9212	1908
2016	24652	2613	21103	4418	8761	1896
Dolnośląskie	2263	216	1576	283	741	116
Kujawsko-pomorskie	1402	135	1329	293	486	91
Lubelskie	968	78	1151	219	410	107
Lubuskie	833	57	553	91	246	49
Łódzkie	1345	127	1231	227	517	134
Małopolskie	2329	300	1984	487	825	233
Mazowieckie	2964	345	2568	621	985	247
Opolskie	889	67	554	102	290	47
Podkarpackie	1610	128	1720	340	787	166
Podlaskie	740	90	682	132	239	55
Pomorskie	1540	205	953	189	448	79
Śląskie	3016	354	2448	503	990	198
Świętokrzyskie	505	39	507	103	181	44
Warmińsko-mazurskie	883	83	802	176	286	61
Wielkopolskie	2248	278	2060	419	955	192
Zachodniopomorskie	1117	111	985	233	375	77

TABL. 19. **KADRA SZKOLENIOWA W KLUBACH SPORTOWYCH WEDŁUG
WOJEWÓDZTW W 2016 R. (dok.)**
COACHING STAFF IN SPORTS CLUBS BY VOIVODSHIP IN 2016 (cont.)

WOJEWÓDZTWA VOIVODSHIPS	Trenerzy <i>Coaches</i>		Instruktorzy <i>Instructors</i>		Inne osoby prowadzące zajęcia sportowe <i>Other persons running sports classes</i>	
	razem <i>total</i>	w tym kobiety <i>of which females</i>	razem <i>total</i>	w tym kobiety <i>of which females</i>	razem <i>total</i>	w tym kobiety <i>of which females</i>

KLUBY BIORĄCE UDZIAŁ WE WSPÓŁZAWODNICTWIE
SPORTOWYM NA POZIOMIE OGÓLNOPOLSKIM

CLUBS PARTICIPATING IN SPORTS COMPETITION AT THE NATIONAL LEVEL

POLSKA 2014	10404	1318	13689	2446	4104	776
<i>POLAND</i>						
2016	15240	1838	12525	2636	4073	832
Dolnośląskie	1355	150	958	180	385	56
Kujawsko-pomorskie	956	100	858	189	242	45
Lubelskie	554	49	656	124	127	27
Lubuskie	514	39	355	62	126	30
Łódzkie	883	99	778	141	235	58
Małopolskie	1394	208	1172	310	398	103
Mazowieckie	1953	258	1563	349	489	97
Opolskie	478	50	328	65	117	34
Podkarpackie	749	73	770	128	289	59
Podlaskie	472	53	395	73	97	22
Pomorskie	1016	143	580	112	230	35
Śląskie	1893	258	1501	353	495	92
Świętokrzyskie	269	22	264	48	65	14
Warmińsko-mazurskie	547	60	475	101	141	27
Wielkopolskie	1472	191	1302	261	487	99
Zachodniopomorskie	735	85	570	140	150	34

TABL. 20. **KADRA SZKOLENIOWA^a W SEKCJACH SPORTOWYCH WEDŁUG
WOJEWÓDZTW W 2016 R.**
COACHING STAFF^a IN SPORTS SECTIONS BY VOIVODSHIP IN 2016

WOJEWÓDZTWA <i>VOIVODSHIPS</i>	Trenerzy <i>Coaches</i>	Instruktorzy <i>Instructors</i>	Inne osoby prowadzące zajęcia sportowe <i>Other persons running sports classes</i>
	OGÓŁEM <i>TOTAL</i>		
POLSKA 2014 <i>POLAND</i>	16383	26330	10934
	2016	23363	10477
Dolnośląskie	2360	1715	854
Kujawsko-pomorskie	1464	1461	568
Lubelskie	1049	1296	538
Lubuskie	857	591	271
Lódzkie	1415	1353	692
Małopolskie	2453	2185	987
Mazowieckie	3080	2858	1236
Opolskie	915	592	310
Podkarpackie	1676	1900	939
Podlaskie	776	776	293
Pomorskie	1631	1064	526
Śląskie	3141	2632	1099
Świętokrzyskie	538	583	217
Warmińsko-mazurskie	926	932	334
Wielkopolskie	2368	2293	1175
Zachodniopomorskie	1203	1132	438

^aTrenerzy, instruktorzy i inne osoby prowadzące zajęcia sportowe liczeni są tyle razy, w ilu rodzajach sportów występują.

^a*Coaches, instructors and other persons running sports classes are indicated as many times as the number of sports they are active in.*

TABL. 20. **KADRA SZKOLENIOWA^a W SEKCJACH SPORTOWYCH WEDŁUG WOJEWÓDZTW W 2016 R. (dok.)**
COACHING STAFF^a IN SPORTS SECTIONS BY VOIVODSHIP W 2016 (cont.)

WOJEWÓDZTWA <i>VOIVODSHIPS</i>	Trenerzy <i>Coaches</i>	Instruktorzy <i>Instructors</i>	Inne osoby prowadzące zajęcia sportowe <i>Other persons running sports classes</i>
KLUBY BIORĄCE UDZIAŁ WE WSPÓŁZAWODNICTWIE SPORTOWYM NA POZIOMIE OGÓLNOPOLSKIM <i>CLUBS PARTICIPATING IN SPORTS COMPETITION AT THE NATIONAL LEVEL</i>			
POLSKA 2014 <i>POLAND</i>	10807	14668	4560
2016	15863	13572	4614
Dolnośląskie	1410	1039	441
Kujawsko-pomorskie	989	925	261
Lubelskie	588	711	148
Lubuskie	527	374	134
Łódzkie	919	852	322
Małopolskie	1470	1277	436
Mazowieckie	2008	1740	566
Opolskie	493	351	123
Podkarpackie	773	803	315
Podlaskie	486	417	103
Pomorskie	1055	629	260
Śląskie	1963	1587	537
Świętokrzyskie	282	294	66
Warmińsko-mazurskie	573	516	150
Wielkopolskie	1522	1408	591
Zachodniopomorskie	805	649	161

^a Trenerzy, instruktorzy i inne osoby prowadzące zajęcia sportowe liczeni są tyle razy, w ilu rodzajach sportów występują.

^a *Coaches, instructors and other persons running sports classes are indicated as many times as the number of sports they are active in.*

TABL. 21. **KADRA SZKOLENIOWA^a W SEKCJACH SPORTOWYCH WEDŁUG RODZAJÓW SPORTÓW W 2016 R.**
COACHING STAFF^a IN SPORTS SECTIONS BY KINDS OF SPORTS IN 2016

RODZAJE SPORTÓW <i>KINDS OF SPORTS</i>	Trenerzy <i>Coaches</i>	Instruktorzy <i>Instructors</i>	Inne osoby prowadzące zajęcia sportowe <i>Other persons running sports classes</i>
OGÓLEM TOTAL			
POLSKA 2014 <i>POLAND</i>	16383	26330	10934
2016	25852	23363	10477
Akrobatyka <i>Acrobatics</i>	126	94	32
Alpinizm <i>Mountaineering</i>	64	233	72
Badminton <i>Badminton</i>	98	276	118
Baseball <i>Baseball</i>	48	20	15
baseball <i>baseball</i>	29	17	14
softball <i>softball</i>	19	3	1
Biathlon <i>Biathlon</i>	66	46	38
Bilard <i>Billiards</i>	32	76	38
pool bilard <i>pool billiards</i>	20	43	24
bilard angielski <i>English billiards</i>	11	33	13
snooker <i>snooker</i>	1	-	1
Boks <i>Boxing</i>	196	215	38
Brydż sportowy <i>Bridge</i>	33	83	73
Curling <i>Curling</i>	4	42	15
Football amerykański <i>American football</i>	99	12	28
Gimnastyka <i>Gymnastic</i>	187	157	46
gimnastyka artystyczna <i>rhythmic gymnastic</i>	112	86	18
gimnastyka sportowa <i>artistic gymnastic</i>	75	71	28

^a Trenerzy, instruktorzy i inne osoby prowadzące zajęcia sportowe liczeni są tyle razy, w ilu rodzajach sportów występują.

^a *Coaches, instructors and other persons running sports classes are indicated as many times as the number of sports they are active in.*

TABL. 21. **KADRA SZKOLENIOWA^a W SEKCJACH SPORTOWYCH WEDŁUG
RODZAJÓW SPORTÓW W 2016 R. (cd.)**
COACHING STAFF^a IN SPORTS SECTIONS BY KINDS OF SPORTS IN 2016 (cont.)

RODZAJE SPORTÓW <i>KINDS OF SPORTS</i>	Trenerzy <i>Coaches</i>	Instruktorzy <i>Instructors</i>	Inne osoby prowadzące zajęcia sportowe <i>Other persons running sports classes</i>
	OGÓŁEM (cd.) <i>TOTAL (cont.)</i>		
Golf	22	20	17
<i>Golf</i>			
Hokej na lodzie ^b	125	102	71
<i>Ice hockey^b</i>			
Hokej na trawie	54	65	19
<i>Hockey</i>			
Jeździectwo	204	724	103
<i>Equestrian</i>			
Judo	384	386	42
<i>Judo</i>			
Ju-jitsu	127	199	26
<i>Ju-jitsu</i>			
Kajakarstwo	140	157	34
<i>Canoeing</i>			
kajakarstwo górskie	19	25	9
<i>whitewater kayaking</i>			
kajakarstwo klasyczne	112	107	25
<i>classic kayaking</i>			
kajak polo	9	25	-
<i>canoe polo</i>			
Karate ^c	461	1164	146
<i>Karate^c</i>			
Kendo	9	22	1
<i>Kendo</i>			
Kick-boxing	94	213	38
<i>Kick-boxing</i>			
Kolarstwo	233	392	173
<i>Cycling</i>			
w tym: <i>of which:</i>			
kolarstwo górskie	47	97	58
<i>mountain biking</i>			
kolarstwo przełajowe	31	59	19
<i>cyclo-cross</i>			
kolarstwo szosowe	113	171	76
<i>road cycling</i>			
kolarstwo torowe	37	56	10
<i>track cycling</i>			
trial rowerowy	2	2	1
<i>mountain bike trials</i>			

^aTrenerzy, instruktorzy i inne osoby prowadzące zajęcia sportowe liczeni są tyle razy, w ilu rodzajach sportów występują. ^bŁącznie z hokejem na łyżworolkach. ^cŁącznie z karate tradycyjnym.

^a*Coaches, instructors and other persons running sports classes are indicated as many times as the number of sports they are active in.* ^b*Including in-line hockey.* ^c*Including traditional karate.*

TABL. 21. **KADRA SZKOLENIOWA^a W SEKCJACH SPORTOWYCH WEDŁUG RODZAJÓW SPORTÓW W 2016 R. (cd.)**
COACHING STAFF^a IN SPORTS SECTIONS BY KINDS OF SPORTS IN 2016 (cont.)

RODZAJE SPORTÓW <i>KINDS OF SPORTS</i>	Trenerzy <i>Coaches</i>	Instruktorzy <i>Instructors</i>	Inne osoby prowadzące zajęcia sportowe <i>Other persons running sports classes</i>
OGÓŁEM (cd.) <i>TOTAL (cont.)</i>			
Korfball	6	19	5
<i>Korfball</i>			
Koszykówka	1276	864	401
<i>Basketball</i>			
Lekkoatletyka	1122	1079	638
<i>Athletics</i>			
Łucznicтво	142	57	51
<i>Archery</i>			
Łyżwiarstwo figurowe	47	106	22
<i>Figure skating</i>			
Łyżwiarstwo szybkie ^b	55	49	16
<i>Speed skating^b</i>			
Modelarstwo sportowe	8	42	9
<i>Sport model building</i>			
Muaythai	25	35	6
<i>Muaythai</i>			
Narciarstwo	183	338	95
<i>Skiing</i>			
narciarstwo alpejskie	82	193	25
<i>alpine skiing</i>			
narciarstwo klasyczne	91	110	52
<i>nordic skiing</i>			
narciarstwo dowolne	10	35	18
<i>freestyle skiing</i>			
Orientacja sportowa	34	81	59
<i>Orienteering</i>			
Pięciobój nowoczesny	43	33	4
<i>Modern pentathlon</i>			
Piłka nożna	12745	4821	3149
<i>Football</i>			
piłka nożna	12408	4571	2880
<i>football</i>			
piłka nożna halowa (futsal)	310	235	259
<i>indoor football</i>			
piłka nożna plażowa	27	15	10
<i>beach football</i>			

^aTrenerzy, instruktorzy i inne osoby prowadzące zajęcia sportowe liczeni są tyle razy, w ilu rodzajach sportów występują. ^bŁącznie z short track.

^aCoaches, instructors and other persons running sports classes are indicated as many times as the number of sports they are active in. ^bIncluding short track.

TABL. 21. **KADRA SZKOLENIOWA^a W SEKCJACH SPORTOWYCH WEDŁUG RODZAJÓW SPORTÓW W 2016 R. (cd.)**
COACHING STAFF^a IN SPORTS SECTIONS BY KINDS OF SPORTS IN 2016 (cont.)

RODZAJE SPORTÓW <i>KINDS OF SPORTS</i>	Trenerzy <i>Coaches</i>	Instruktorzy <i>Instructors</i>	Inne osoby prowadzące zajęcia sportowe <i>Other persons running sports classes</i>
OGÓŁEM (cd.) <i>TOTAL (cont.)</i>			
Piłka ręczna <i>Handball</i>	971	723	382
Piłka siatkowa <i>Volleyball</i>	1912	2147	976
piłka siatkowa <i>volleyball</i>	1829	2057	941
piłka siatkowa plażowa <i>beach volleyball</i>	83	90	35
Płetwonurkowanie sportowe.... <i>Sport scuba diving</i>	11	21	7
Podnoszenie ciężarów <i>Weight lifting</i>	72	99	26
Radioorientacja sportowa <i>Sport radioorienteeering</i>	11	14	7
Ringo <i>Ringo</i>	3	11	16
Rugby <i>Rugby</i>	137	87	36
Skiboby <i>Skibob</i>	1	-	-
Snowboard <i>Snowboard</i>	22	38	3
Squash <i>Squash</i>	4	2	3
Sport lotniczy <i>Air sport</i>	32	626	63
Sport motorowodny i narciarstwo wodne <i>Motorboating and water skiing</i>	20	49	20
sport motorowodny <i>motorboating</i>	7	26	1
narciarstwo wodne <i>water skiing</i>	8	20	16
wakeboard <i>wakeboarding</i>	5	3	3
Sport motorowy <i>Motorsport</i>	89	195	240

^aTrenerzy, instruktorzy i inne osoby prowadzące zajęcia sportowe liczeni są tyle razy, w ilu rodzajach sportów występują.

^a*Coaches, instructors and other persons running sports classes are indicated as many times as the number of sports they are active in.*

TABL. 21. **KADRA SZKOLENIOWA^a W SEKCJACH SPORTOWYCH WEDŁUG RODZAJÓW SPORTÓW W 2016 R. (cd.)**
COACHING STAFF^a IN SPORTS SECTIONS BY KINDS OF SPORTS IN 2016 (cont.)

RODZAJE SPORTÓW <i>KINDS OF SPORTS</i>	Trenerzy <i>Coaches</i>	Instruktorzy <i>Instructors</i>	Inne osoby prowadzące zajęcia sportowe <i>Other persons running sports classes</i>
OGÓŁEM (cd.) <i>TOTAL (cont.)</i>			
Sport pływacki	1018	970	164
<i>Aquatics</i>			
pływanie	951	933	148
<i>swimming</i>			
pływanie synchroniczne	20	7	7
<i>synchronized swimming</i>			
skoki do wody	12	12	5
<i>diving</i>			
piłka wodna	35	18	4
<i>water polo</i>			
Sport psich zaprzęgów	2	8	20
<i>Dogsled sport</i>			
Sport saneczkowy	12	12	4
<i>Luge sport</i>			
w tym: <i>of which:</i>			
saneczkarstwo	11	11	3
<i>luge</i>			
bobsleje	1	1	-
<i>bobsleigh</i>			
Sporty kulowe	40	102	47
<i>Ball sports</i>			
bocce	1	32	9
<i>bocce</i>			
bowling	16	35	21
<i>tenpin bowling</i>			
kręglarstwo	23	35	17
<i>bowling</i>			
Sporty siłowe	92	248	90
<i>Strength sports</i>			
fitness	30	126	48
<i>fitness</i>			
kulturystyka	35	81	30
<i>body-building</i>			
trójbój siłowy	27	41	12
<i>powerlifting</i>			
Sporty taneczne	161	337	84
<i>Dancesport</i>			
taniec sportowy	104	234	60
<i>sport dancing</i>			
taniec towarzyski	57	103	24
<i>ballroom dancing</i>			

^aTrenerzy, instruktorzy i inne osoby prowadzące zajęcia sportowe liczeni są tyle razy, w ilu rodzajach sportów występują.

^a*Coaches, instructors and other persons running sports classes are indicated as many times as the number of sports they are active in.*

TABL. 21. **KADRA SZKOLENIOWA^a W SEKCJACH SPORTOWYCH WEDŁUG
RODZAJÓW SPORTÓW W 2016 R. (cd.)**
COACHING STAFF^a IN SPORTS SECTIONS BY KINDS OF SPORTS IN 2016 (cont.)

RODZAJE SPORTÓW <i>KINDS OF SPORTS</i>	Trenerzy <i>Coaches</i>	Instruktorzy <i>Instructors</i>	Inne osoby prowadzące zajęcia sportowe <i>Other persons running sports classes</i>
OGÓŁEM (cd.) <i>TOTAL (cont.)</i>			
Strzelectwo sportowe	405	980	559
<i>Sport shooting</i>			
Sumo	14	32	7
<i>Sumo</i>			
Szachy	148	536	225
<i>Chess</i>			
Szermierka	150	89	13
<i>Fencing</i>			
Taekwon-do ITF	70	164	18
<i>Taekwon-do ITF</i>			
Taekwon-do WTF	86	122	15
<i>Taekwon-do WTF</i>			
Tenis	319	438	140
<i>Tennis</i>			
Tenis stołowy	469	952	742
<i>Table tennis</i>			
Triathlon	55	38	11
<i>Triathlon</i>			
Unihokej	100	181	158
<i>Floorball</i>			
Warcaby	13	62	58
<i>Draughts</i>			
Wędkarstwo	9	17	25
<i>Angling</i>			
Wioślarstwo	85	72	15
<i>Rowing</i>			
Wrotkarstwo	20	62	11
<i>Roller skating</i>			
Wu-Shu	16	24	8
<i>Wu-Shu</i>			
Zapasy	246	253	33
<i>Wrestling</i>			
zapasy w stylu klasycznym	117	85	6
<i>Greco-Roman wrestling</i>			
zapasy w stylu wolnym	112	154	25
<i>freestyle wrestling</i>			
grapling	17	14	2
<i>grappling</i>			

^aTrenerzy, instruktorzy i inne osoby prowadzące zajęcia sportowe liczeni są tyle razy, w ilu rodzajach sportów występują.

^a*Coaches, instructors and other persons running sports classes are indicated as many times as the number of sports they are active in.*

TABL. 21. **KADRA SZKOLENIOWA^a W SEKCJACH SPORTOWYCH WEDŁUG RODZAJÓW SPORTÓW W 2016 R. (cd.)**
COACHING STAFF^a IN SPORTS SECTIONS BY KINDS OF SPORTS IN 2016 (cont.)

RODZAJE SPORTÓW <i>KINDS OF SPORTS</i>	Trenerzy <i>Coaches</i>	Instruktorzy <i>Instructors</i>	Inne osoby prowadzące zajęcia sportowe <i>Other persons running sports classes</i>
OGÓLEM (dok.) <i>TOTAL (cont.)</i>			
Żeglarstwo	188	483	214
<i>Sailing</i>			
w tym: <i>of which:</i>			
żeglarstwo	163	437	197
<i>sailing</i>			
żeglarstwo deskowe	21	28	10
<i>windsurfing</i>			
żeglarstwo lodowe	3	17	3
<i>ice yachting</i>			
Inne dyscypliny	357	947	399
<i>Other disciplines</i>			

KLUBY BIORĄCE UDZIAŁ WE WSPÓŁZAWODNICTWIE
SPORTOWYM NA POZIOMIE OGÓLNOPOLSKIM
CLUBS PARTICIPATING IN SPORTS COMPETITION AT THE NATIONAL LEVEL

POLSKA	10807	14668	4560
<i>POLAND</i>			
2016	15863	13572	4614
Akrobatyka	108	71	27
<i>Acrobatics</i>			
Alpinizm	49	161	38
<i>Mountaineering</i>			
Badminton	61	163	54
<i>Badminton</i>			
Baseball	44	19	12
<i>Baseball</i>			
baseball	25	16	11
<i>baseball</i>			
softball	19	3	1
<i>softball</i>			
Biathlon	58	40	28
<i>Biathlon</i>			

^aTrenerzy, instruktorzy i inne osoby prowadzące zajęcia sportowe liczeni są tyle razy, w ilu rodzajach sportów występują.

^a*Coaches, instructors and other persons running sports classes are indicated as many times as the number of sports they are active in.*

TABL. 21. **KADRA SZKOLENIOWA^a W SEKCJACH SPORTOWYCH WEDŁUG
RODZAJÓW SPORTÓW W 2016 R. (cd.)**
COACHING STAFF^a IN SPORTS SECTIONS BY KINDS OF SPORTS IN 2016 (cont.)

RODZAJE SPORTÓW <i>KINDS OF SPORTS</i>	Trenerzy <i>Coaches</i>	Instruktorzy <i>Instructors</i>	Inne osoby prowadzące zajęcia sportowe <i>Other persons running sports classes</i>
KLUBY BIORĄCE UDZIAŁ WE WSPÓŁZAWODNICTWIE SPORTOWYM NA POZIOMIE OGÓLNOPOLSKIM (cd.) <i>CLUBS PARTICIPATING IN SPORTS COMPETITION AT THE NATIONAL LEVEL (cont.)</i>			
Bilard	28	61	21
<i>Billiards</i>			
pool bilard	18	36	16
<i>pool billiards</i>			
bilard angielski	9	25	5
<i>English billiards</i>			
snooker	1	-	-
<i>snooker</i>			
Boks	158	181	27
<i>Boxing</i>			
Brydż sportowy	19	57	50
<i>Bridge</i>			
Curling	4	41	15
<i>Curling</i>			
Football amerykański	86	12	17
<i>American football</i>			
Gimnastyka	156	111	23
<i>Gymnastic</i>			
gimnastyka artystyczna	67	62	20
<i>rhythmic gymnastic</i>			
gimnastyka sportowa	89	49	3
<i>artistic gymnastic</i>			
Golf	16	13	7
<i>Golf</i>			
Hokej na lodzie ^b	108	79	32
<i>Ice hockey^b</i>			
Hokej na trawie	49	60	19
<i>Hockey</i>			
Jeździectwo	148	431	68
<i>Equestrian</i>			
Judo	293	279	37
<i>Judo</i>			
Ju-jitsu	115	162	19
<i>Ju-jitsu</i>			

^aTrenerzy, instruktorzy i inne osoby prowadzące zajęcia sportowe liczeni są tyle razy, w ilu rodzajach sportów występują.

^bŁącznie z hokejem na łyżworolkach.

^a*Coaches, instructors and other persons running sports classes are indicated as many times as the number of sports they are active in.* ^b*Including in-line hockey.*

TABL. 21. **KADRA SZKOLENIOWA^a W SEKCJACH SPORTOWYCH WEDŁUG RODZAJÓW SPORTÓW W 2016 R. (cd.)**
COACHING STAFF^a IN SPORTS SECTIONS BY KINDS OF SPORTS IN 2016 (cont.)

RODZAJE SPORTÓW <i>KINDS OF SPORTS</i>	Trenerzy <i>Coaches</i>	Instruktorzy <i>Instructors</i>	Inne osoby prowadzące zajęcia sportowe <i>Other persons running sports classes</i>
---	----------------------------	------------------------------------	---

KLUBY BIORĄCE UDZIAŁ WE WSPÓŁZAWODNICTWIE
SPORTOWYM NA POZIOMIE OGÓLNOPOLSKIM (cd.)

CLUBS PARTICIPATING IN SPORTS COMPETITION AT THE NATIONAL LEVEL (cont.)

Kajakarstwo	125	124	22
<i>Canoeing</i>			
kajakarstwo górskie	17	21	5
<i>whitewater kayaking</i>			
kajakarstwo klasyczne	101	82	17
<i>classic kayaking</i>			
kajak polo	7	21	-
<i>canoe polo</i>			
Karate ^b	381	907	127
<i>Karate^b</i>			
Kendo	8	18	1
<i>Kendo</i>			
Kick-boxing	72	178	32
<i>Kick-boxing</i>			
Kolarstwo	177	303	124
<i>Cycling</i>			
w tym: <i>of which:</i>			
kolarstwo górskie	34	63	46
<i>mountain biking</i>			
kolarstwo przełajowe	27	51	14
<i>cyclo-cross</i>			
kolarstwo szosowe	83	137	51
<i>road cycling</i>			
kolarstwo torowe	30	49	7
<i>track cycling</i>			
trial rowerowy	1	1	-
<i>mountain bike trials</i>			
Korfbal	6	13	4
<i>Korfbal</i>			
Koszykówka	953	440	136
<i>Basketball</i>			
Lekkoatletyka	839	590	245
<i>Athletics</i>			
Łucznictwo	121	36	39
<i>Archery</i>			
Łyżwiarstwo figurowe	40	62	19
<i>Figure skating</i>			

^aTrenerzy, instruktorzy i inne osoby prowadzące zajęcia sportowe liczeni są tyle razy, w ilu rodzajach sportów występują.

^bŁącznie z karate tradycyjnym.

^a*Coaches, instructors and other persons running sports classes are indicated as many times as the number of sports they are active in.* ^b*Including traditional karate.*

TABL. 21. **KADRA SZKOLENIOWA^a W SEKCJACH SPORTOWYCH WEDŁUG RODZAJÓW SPORTÓW W 2016 R. (cd.)**
COACHING STAFF^a IN SPORTS SECTIONS BY KINDS OF SPORTS IN 2016 (cont.)

RODZAJE SPORTÓW <i>KINDS OF SPORTS</i>	Trenerzy <i>Coaches</i>	Instruktorzy <i>Instructors</i>	Inne osoby prowadzące zajęcia sportowe <i>Other persons running sports classes</i>
---	----------------------------	------------------------------------	---

KLUBY BIORĄCE UDZIAŁ WE WSPÓŁZAWODNICTWIE SPORTOWYM NA POZIOMIE OGÓLNOPOLSKIM (cd.)
CLUBS PARTICIPATING IN SPORTS COMPETITION AT THE NATIONAL LEVEL (cont.)

Łyżwiarstwo szybkie ^b	49	46	9
<i>Speed skating^b</i>			
Modelarstwo sportowe	5	36	9
<i>Sport model building</i>			
Muaythai	24	32	5
<i>Muaythai</i>			
Narciarstwo	120	173	42
<i>Skiing</i>			
narciarstwo alpejskie	58	84	13
<i>alpine skiing</i>			
narciarstwo klasyczne	58	72	24
<i>nordic skiing</i>			
narciarstwo dowolne	4	17	5
<i>freestyle skiing</i>			
Orientacja sportowa	28	69	44
<i>Orienteering</i>			
Pięciobój nowoczesny	38	29	3
<i>Modern pentathlon</i>			
Piłka nożna	6212	2105	1062
<i>Football</i>			
piłka nożna	6018	1999	982
<i>football</i>			
piłka nożna halowa (futsal) .	171	93	73
<i>indoor football</i>			
piłka nożna plażowa	23	13	7
<i>beach football</i>			
Piłka ręczna	747	341	115
<i>Handball</i>			
Piłka siatkowa	1195	953	261
<i>Volleyball</i>			
piłka siatkowa	1134	891	249
<i>volleyball</i>			
piłka siatkowa plażowa	61	62	12
<i>beach volleyball</i>			
Płetwonurkowanie sportowe....	8	12	4
<i>Sport scuba diving</i>			
Podnoszenie ciężarów	66	87	21
<i>Weight lifting</i>			

^aTrenerzy, instruktorzy i inne osoby prowadzące zajęcia sportowe liczeni są tyle razy, w ilu rodzajach sportów występują.

^bŁącznie z short track.

^a*Coaches, instructors and other persons running sports classes are indicated as many times as the number of sports they are active in.* ^b*Including short track.*

TABL. 21. **KADRA SZKOLENIOWA^a W SEKCJACH SPORTOWYCH WEDŁUG RODZAJÓW SPORTÓW W 2016 R. (cd.)**
COACHING STAFF^a IN SPORTS SECTIONS BY KINDS OF SPORTS IN 2016 (cont.)

RODZAJE SPORTÓW <i>KINDS OF SPORTS</i>	Trenerzy <i>Coaches</i>	Instruktorzy <i>Instructors</i>	Inne osoby prowadzące zajęcia sportowe <i>Other persons running sports classes</i>
---	----------------------------	------------------------------------	---

KLUBY BIORĄCE UDZIAŁ WE WSPÓŁZAWODNICTWIE
SPORTOWYM NA POZIOMIE OGÓLNOPOLSKIM (cd.)

CLUBS PARTICIPATING IN SPORTS COMPETITION AT THE NATIONAL LEVEL (cont.)

Radioorientacja sportowa	2	5	-
<i>Sport radioorienting</i>			
Ringo	1	2	5
<i>Ringo</i>			
Rugby	115	84	30
<i>Rugby</i>			
Skiboby	-	-	-
<i>Skibob</i>			
Snowboard	17	33	1
<i>Snowboard</i>			
Squash	3	2	3
<i>Squash</i>			
Sport lotniczy	27	489	39
<i>Air sport</i>			
Sport motorowodny i narciarstwo wodne	11	21	8
<i>Motorboating and water skiing</i>			
sport motorowodny	5	11	-
<i>motorboating</i>			
narciarstwo wodne	3	8	6
<i>water skiing</i>			
wakeboard	3	2	2
<i>wakeboarding</i>			
Sport motorowy	73	137	181
<i>Motorsport</i>			
Sport pływacki	813	589	95
<i>Aquatics</i>			
pływanie	748	558	79
<i>swimming</i>			
pływanie synchroniczne	19	6	7
<i>synchronized swimming</i>			
skoki do wody	12	9	5
<i>diving</i>			
piłka wodna	34	16	4
<i>water polo</i>			
Sport psich zaprzęgów	2	8	20
<i>Dogsled sport</i>			

^aTrenerzy, instruktorzy i inne osoby prowadzące zajęcia sportowe liczeni są tyle razy, w ilu rodzajach sportów występują.

^a*Coaches, instructors and other persons running sports classes are indicated as many times as the number of sports they are active in.*

TABL. 21. **KADRA SZKOLENIOWA^a W SEKCJACH SPORTOWYCH WEDŁUG RODZAJÓW SPORTÓW W 2016 R. (cd.)**
COACHING STAFF^a IN SPORTS SECTIONS BY KINDS OF SPORTS IN 2016 (cont.)

RODZAJE SPORTÓW <i>KINDS OF SPORTS</i>	Trenerzy <i>Coaches</i>	Instruktorzy <i>Instructors</i>	Inne osoby prowadzące zajęcia sportowe <i>Other persons running sports classes</i>
KLUBY BIORĄCE UDZIAŁ WE WSPÓŁZAWODNICTWIE SPORTOWYM NA POZIOMIE OGÓLNOPOLSKIM (cd.)			
<i>CLUBS PARTICIPATING IN SPORTS COMPETITION AT THE NATIONAL LEVEL (cont.)</i>			
Sport saneczkowy	12	11	2
<i>Luge sport</i>			
saneczkarstwo	11	10	2
<i>luge</i>			
bobsleje	1	1	-
<i>bobsleigh</i>			
Sporty kulowe	26	83	34
<i>Ball sports</i>			
bocce	1	24	8
<i>bocce</i>			
bowling	11	27	15
<i>tenpin bowling</i>			
kręglarstwo	14	32	11
<i>bowling</i>			
Sporty siłowe	50	129	32
<i>Strength sports</i>			
fitness	15	49	14
<i>fitness</i>			
kulturystyka	12	44	8
<i>body-building</i>			
trójbój siłowy	23	36	10
<i>powerlifting</i>			
Sporty taneczne	106	220	48
<i>Dancesport</i>			
taniec sportowy	64	143	34
<i>sport dancing</i>			
taniec towarzyski	42	77	14
<i>ballroom dancing</i>			
Strzelectwo sportowe	232	463	355
<i>Sport shooting</i>			
Sumo	11	32	6
<i>Sumo</i>			
Szachy	109	394	122
<i>Chess</i>			
Szermierka	141	84	10
<i>Fencing</i>			
Taekwon-do ITF	55	136	15
<i>Taekwon-do ITF</i>			
Taekwon-do WTF	76	106	11
<i>Taekwon-do WTF</i>			

^aTrenerzy, instruktorzy i inne osoby prowadzące zajęcia sportowe liczeni są tyle razy, w ilu rodzajach sportów występują.

^a*Coaches, instructors and other persons running sports classes are indicated as many times as the number of sports they are active in.*

TABL. 21. **KADRA SZKOLENIOWA^a W SEKCJACH SPORTOWYCH WEDŁUG RODZAJÓW SPORTÓW W 2016 R. (dok.)**
COACHING STAFF^a IN SPORTS SECTIONS BY KINDS OF SPORTS IN 2016 (cont.)

RODZAJE SPORTÓW <i>KINDS OF SPORTS</i>	Trenerzy <i>Coaches</i>	Instruktorzy <i>Instructors</i>	Inne osoby prowadzące zajęcia sportowe <i>Other persons running sports classes</i>
KLUBY BIORĄCE UDZIAŁ WE WSPÓŁZAWODNICTWIE SPORTOWYM NA POZIOMIE OGÓLNOPOLSKIM (dok.)			
<i>CLUBS PARTICIPATING IN SPORTS COMPETITION AT THE NATIONAL LEVEL (cont.)</i>			
Tenis	231	264	84
<i>Tennis</i>			
Tenis stołowy	269	532	267
<i>Table tennis</i>			
Triathlon	44	30	6
<i>Triathlon</i>			
Unihokej	46	59	41
<i>Floorball</i>			
Warcaby	6	42	33
<i>Draughts</i>			
Wędkarstwo	2	4	11
<i>Angling</i>			
Wioślarstwo	76	65	10
<i>Rowing</i>			
Wrotkarstwo	20	49	8
<i>Roller skating</i>			
Wu-Shu	15	17	7
<i>Wu-Shu</i>			
Zapasy	216	222	25
<i>Wrestling</i>			
zapasy w stylu klasycznym...	97	80	6
<i>Greco-Roman wrestling</i>			
zapasy w stylu wolnym	103	131	19
<i>freestyle wrestling</i>			
grapling	16	11	-
<i>grappling</i>			
Żeglarstwo	140	280	102
<i>Sailing</i>			
w tym: <i>of which:</i>			
żeglarstwo	121	247	92
<i>sailing</i>			
żeglarstwo deskowe.....	15	16	7
<i>windsurfing</i>			
żeglarstwo lodowe	3	17	3
<i>ice yachting</i>			
Inne dyscypliny	202	485	185
<i>Other disciplines</i>			

^aTrenerzy, instruktorzy i inne osoby prowadzące zajęcia sportowe liczeni są tyle razy, w ilu rodzajach sportów występują.

^a*Coaches, instructors and other persons running sports classes are indicated as many times as the number of sports they are active in.*

DZIAŁ IV
DZIAŁALNOŚĆ POLSKICH
ZWIĄZKÓW SPORTOWYCH

CHAPTER IV
ACTIVITY OF POLISH SPORTS
ASSOCIATIONS

TABL. 22. CZŁONKOWIE KADRY NARODOWEJ W POLSKICH ZWIĄZKACH
SPORTOWYCH
MEMBERS OF THE NATIONAL TEAM IN POLISH SPORTS ASSOCIATIONS

POLSKIE ZWIĄZKI SPORTOWE <i>POLISH SPORTS ASSOCIATIONS</i> a – 2015 b – 2016	Ogółem <i>Total</i>	W tym <i>Of which</i>		
		kobiety <i>females</i>	młodzieżowcy <i>young competitors</i>	juniorzy <i>juniors</i>
OGÓLEM	a 9101	3381	1190	3886
TOTAL	b 9105	3297	1724	3792
Aeroklub Polski	a 208	31	-	28
<i>Polish Aero Club</i>	b 373	52	-	74
P. Z. Alpinizmu	a 159	47	12	20
<i>Polish Mountaineering Association</i>	b 169	51	13	16
P. Z. Badmintona	a 49	19	20	16
<i>Polish Badminton Association</i>	b 41	14	13	15
P. Z. Baseballu i Softballu	a 200	71	-	123
<i>Polish Baseball and Softball Federation</i>	b 109	46	-	19
P. Z. Biathlonu	a 39	19	-	16
<i>Polish Biathlon Association</i>	b 39	19	-	16
P. Z. Bilardowy	a 24	6	-	8
<i>Polish Billiard Association</i>	b 28	7	-	13
P. Z. Bobslei i Skeletonu	a 13	1	5	-
<i>Polish Bobsleigh and Skeleton Federation</i>	b 19	3	4	1
P.Z. Bocci	a 8	3	-	-
<i>Polish Bocci Association</i>	b 14	3	-	-
P. Z. Bokserski	a 256	97	17	192
<i>Polish Boxing Association</i>	b 277	126	47	182
P. Z. Brydża Sportowego	a 50	14	12	12
<i>Polish Brigde Union</i>	b 99	25	17	8
P. Z. Curlingu	a 22	11	-	12
<i>Polish Curling Association</i>	b 22	11	-	12
P. Z. Gimnastyczny	a 168	96	23	98
<i>Polish Gymnastics Association</i>	b 139	70	22	81
P. Z. Golfa	a 57	21	9	45
<i>Polish Golf Union</i>	b 57	37	13	43
P. Z. Hokeja na Lodzie.....	a 215	75	-	115
<i>Polish Ice Hockey Federation</i>	b 232	77	-	130
P. Z. Hokeja na Trawie	a 564	200	132	213
<i>Polish Hockey Association</i>	b 148	70	37	67
P. Z. Jeździecki	a 123	64	18	50
<i>Polish Equestrian Federation</i>	b 112	62	15	36

TABL. 22. CZŁONKOWIE KADRY NARODOWEJ W POLSKICH ZWIĄZKACH
 SPORTOWYCH (cd.)
 MEMBERS OF THE NATIONAL TEAM IN POLISH SPORTS ASSOCIATIONS (cont.)

POLSKIE ZWIĄZKI SPORTOWE POLISH SPORTS ASSOCIATIONS a – 2015 b – 2016	Ogółem <i>Total</i>	W tym <i>Of which</i>		
		kobiety <i>females</i>	młodzieżowcy <i>young competitors</i>	juniorzy <i>juniors</i>
P. Z. Ju-Jitsu a	140	51	51	35
<i>Polish Ju-Jitsu Association</i> b	176	54	52	42
P. Z. Judo a	152	83	32	72
<i>Polish Judo Association</i> b	47	24	12	16
P. Z. Kajakowy a	245	85	89	64
<i>Polish Canoe Federation</i> b	202	73	56	52
P. Z. Karate a	180	45	40	75
<i>Polish Karate Association</i> b	193	51	46	79
P. Z. Karate Fudokan a	148	52	42	49
<i>Polish Fudokan Karate Association</i> b
P. Z. Karate Tradycyjnego a	143	48	45	52
<i>Traditional Karate Federation of Poland</i> b	188	76	41	95
P. Z. Kendo a	34	8	-	-
<i>Polish Kendo Federation</i> b	39	11	-	3
P. Z. Kick-Boxingu a	267	85	65	114
<i>Polish Kickboxing Association</i> b	271	90	52	118
P. Z. Kolarski a	163	55	24	81
<i>Polish Cycling Federation</i> b	120	35	37	37
P. Z. Korfballu a	36	18	-	20
<i>Polish Korfball Association</i> b	36	18	-	20
P. Z. Koszykówki a	116	56	32	42
<i>Polish Basketball Association</i> b	203	100	57	62
P. Z. Kręglarski a	132	59	-	39
<i>Polish Ninepin and Tenpin Federation</i> b	131	59	-	40
P. Z. Kulturystryki, Fitness i Trójboju Siłowego a	199	71	-	86
<i>Bodybuilding, Fitness and Powerlifting</i> b	208	69	-	85
P. Z. Lekkiej Atletyki a	220	99	58	87
<i>Polish Athletics Association</i> b	182	87	13	91
P. Z. Łuczniczy a	38	20	-	24
<i>Polish Archery Federation</i> b	27	15	-	12
P. Z. Łyżwiarstwa Figurowego a	21	10	-	11
<i>Polish Figure Skating Association</i> b	25	12	4	15
P. Z. Łyżwiarstwa Szybkiego a	88	40	28	40
<i>Polish Speed Skating Association</i> b	62	30	7	40
P. Z. Motorowodny i Narciarstwa Wod- nego a	38	5	8	5
<i>Polish Motorboat Sports and Water- -skiing Association</i> b	41	10	6	21

TABL. 22. CZŁONKOWIE KADRY NARODOWEJ W POLSKICH ZWIĄZKACH
SPORTOWYCH (cd.)
MEMBERS OF THE NATIONAL TEAM IN POLISH SPORTS ASSOCIATIONS (cont.)

POLSKIE ZWIĄZKI SPORTOWE POLISH SPORTS ASSOCIATIONS a – 2015 b – 2016	Ogółem <i>Total</i>	W tym <i>Of which</i>		
		kobiety <i>females</i>	młodzieżowy <i>young competitors</i>	juniorzy <i>juniors</i>
P. Z. Motorowy a	271	5	-	58
<i>Polish Motor Union</i> b	262	8	-	49
P. Z. Muaythai a	39	7	-	10
<i>Polish Muaythai Federation</i> b	30	6	-	-
P. Z. Narciarski a	253	79	24	110
<i>Polish Ski Federation</i> b	46	15	11	16
P. Z. Orientacji Sportowej a	67	32	12	32
<i>Polish Orienteering Association</i> b	67	28	7	40
P. Z. Pięcioboju Nowoczesnego a	21	10	9	7
<i>Polish Modern Pentathlon Association</i> b	27	11	10	12
P. Z. Piłki Nożnej a	529	136	91	307
<i>Polish Football Association</i> b	903	152	550	302
P. Z. Piłki Siatkowej a	377	194	13	231
<i>Polish Volleyball Federation</i> b	463	246	35	259
P. Z. Płetwonurkowania Sportowego a	6	5	5	-
<i>Polish Underwater Federation</i> b	14	8	-	6
P. Z. Pływacki a	175	59	1	117
<i>Polish Swimming Federation</i> b	177	71	1	119
P. Z. Podnoszenia Ciężarów a	86	39	16	50
<i>Polish Weightlifting Federation</i> b	83	38	15	53
P.Z. Przeciągania Liny a
<i>Polish Tug of War Federation</i> b	18	-	-	-
P. Z. Rugby a	164	28	38	44
<i>Polish Rugby Union</i> b	231	44	48	68
P. Z. Skibobowy a	9	3	-	1
<i>Polish Skibob Association</i> b
P. Z. Snookera i Bilarda Angielskiego a	26	5	8	2
<i>Polish Billiards and Snooker Association</i> b	27	6	6	7
P. Z. Sportów Saneczkowych a	37	11	6	15
<i>Polish Association for Luge Sports</i> b	28	10	6	16
P. Z. Sportów Wrotkarskich a	25	4	3	5
<i>Polish Federation of Roller Skating</i> b	50	14	6	15
P. Z. Sportu Niesłyszących a	266	117	-	30
<i>Polish Deaf Sports Association</i> b	300	119	113	29
P. Z. Sportu Psich Zaprzęgów a	29	6	-	6
<i>Polish Association of Sleddog Sports</i> b	35	17	-	7

TABL. 22. **CZŁONKOWIE KADRY NARODOWEJ W POLSKICH ZWIĄZKACH
 SPORTOWYCH (dok.)**
MEMBERS OF THE NATIONAL TEAM IN POLISH SPORTS ASSOCIATIONS (cont.)

POLSKIE ZWIĄZKI SPORTOWE POLISH SPORTS ASSOCIATIONS a – 2015 b – 2016	Ogółem <i>Total</i>	W tym <i>Of which</i>		
		kobiety <i>females</i>	młodzieżowcy <i>young competitors</i>	juniorzy <i>juniors</i>
P. Z. Strzelectwa Sportowego a	153	69	28	86
<i>Polish Sport Shooting Federation</i> b	196	87	49	112
P. Z. Sumo a	60	27	18	27
<i>Polish Sumo Federation</i> b	99	40	40	38
P. Z. Szachowy a	140	57	2	96
<i>Polish Chess Federation</i> b	172	70	2	120
P. Z. Szermierczy a	117	60	19	72
<i>Polish Fencing Association</i> b	77	39	24	25
P. Z. Taekwon-do a	96	43	-	52
<i>Polish Taekwondo Association</i> b	62	29	-	31
P. Z. Taekwon-do Olimpijskiego a	37	18	11	15
<i>Polish Taekwondo Olympic Association</i> b	101	44	39	35
P. Z. Tańca Sportowego a	277	168	-	113
<i>Polish Dance Sport Union</i> b	187	142	-	143
P. Z. Tenisa Stołowego a	120	60	16	72
<i>Polish Table Tennis Association</i> b	135	65	29	73
P. Z. Tenisowy a	14	6	-	5
<i>Polish Tennis Association</i> b	19	10	-	8
P. Z. Towarzystw Wioślarskich a	231	80	24	22
<i>Polish Rowing Association</i> b	183	72	51	77
P. Z. Triathlonu a	45	18	3	29
<i>Polish Triathlon Union</i> b	20	11	4	6
P. Z. Unihokeja a	160	90	-	70
<i>Polish Floorball Federation</i> b	120	60	-	60
P. Z. Warcabowy a	54	21	-	15
<i>Polish Draughts Federation</i> b
P. Z. Wędkarski a	72	13	5	25
<i>Polish Angling Association</i> b	77	12	-	25
P. Z. Wu-Shu a	80	35	12	19
<i>Polish Wushu Federation</i> b	80	35	12	19
P. Z. Zapaśniczy a	66	21	24	19
<i>Polish Wrestling Federation</i> b	87	25	18	28
P. Z. Żeglarski a	131	52	40	52
<i>Polish Yachting Association</i> b	280	95	32	208
Związek Piłki Ręcznej w Polsce a	279	138	-	200
<i>Polish Handball Federation</i> b	378	179	52	230
Liga Obrony Kraju a	74	-	-	28
<i>National Defence League</i> b	42	2	-	15

TABL. 23. ZAWODNICY¹ ZAREJESTROWANI W POLSKICH ZWIĄZKACH
SPORTOWYCH WEDŁUG REGIONÓW
COMPETITORS¹ REGISTERED IN POLISH SPORTS ASSOCIATIONS BY REGION

REGIONY <i>REGIONS</i> a – 2015 b – 2016	Ogółem <i>Total</i>	W tym <i>Of which</i>				
		młodzie- żowcy <i>young competi- tors</i>	juniorzy <i>juniors</i>	juniorzy młodszy „kadeci” <i>younger juniors “cadets”</i>	młodzicy <i>sub- juniors</i>	dzieci <i>children</i>
OGÓŁEM TOTAL						
POLSKA	a 1158665	105728	127463	127228	130902	172125
POLAND	b 1252152	106321	124995	130638	136310	207385
Centralny	a 197205	17042	20882	22557	23516	35149
<i>Central</i>	b 211563	16871	20771	23120	25157	41121
Południowy	a 249360	22382	29092	29111	30608	36516
<i>Southern</i>	b 272342	23280	29289	29898	31304	46125
Wschodni	a 180233	18357	21744	20253	18641	20218
<i>Eastern</i>	b 196373	18265	21335	20757	19763	25835
Północno-zachodni	a 204742	19190	21831	21477	22024	30991
<i>North-western</i>	b 221697	19185	21029	21985	22742	37337
Południowo-zachodni	a 152567	12924	14885	14586	15371	20869
<i>South-western</i>	b 161558	12618	14325	14784	15808	23401
Północny	a 174558	15833	19029	19244	20742	28382
<i>Northern</i>	b 188619	16102	18246	20094	21536	33566
<i>w tym kobiety of which females</i>						
POLSKA	a 126272	9059	18500	23939	27380	24065
POLAND	b 131185	9135	18385	23693	28485	27181
Centralny	a 24818	1912	3540	4658	4956	4589
<i>Central</i>	b 25628	1782	3568	4739	5426	4791
Południowy	a 26432	1687	3747	4866	6060	4850
<i>Southern</i>	b 27352	1837	3735	4585	5895	5876
Wschodni	a 18362	1278	3002	3640	3759	3697
<i>Eastern</i>	b 19169	1217	2913	3523	3921	4343
Północno-zachodni	a 21407	1722	3201	4026	4843	3570
<i>North-western</i>	b 22225	1794	3224	4064	4903	4094
Południowo-zachodni	a 15522	1015	2160	2662	3240	4023
<i>South-western</i>	b 16043	994	2048	2765	3454	4161
Północny	a 19731	1445	2850	4087	4522	3336
<i>Northern</i>	b 20768	1511	2897	4017	4886	3916

¹ Łącznie z zawodnikami zagranicznymi występującymi w Polsce. Zawodnicy mogą być wykazani wielokrotnie, jeżeli posiadają licencje w kilku sportach nadzorowanych przez jeden związek sportowy.

¹ Including foreign competitors playing in Poland. Competitors may be shown several times if they are licensed in several sports supervised by one sports association.

TABL. 24. ZAWODNICY¹ ZAREJESTROWANI W POLSKICH ZWIĄZKACH
SPORTOWYCH WEDŁUG WOJEWÓDZTW
COMPETITORS¹ REGISTERED IN POLISH SPORTS ASSOCIATIONS BY VOIVODSHIP

WOJEWÓDZTWA VOIVODSHIPS a – 2015 b – 2016	Ogółem <i>Total</i>	W tym <i>Of which</i>				
		młodzie- żowcy <i>young competi- tors</i>	juniorzy <i>juniors</i>	juniorzy młodzi „kadeci” <i>younger juniors “cadets”</i>	młodzicy <i>sub- juniors</i>	dzieci <i>children</i>
OGÓLEM TOTAL						
POLSKA	a 1158665	105728	127463	127228	130902	172125
POLAND	b 1252152	106321	124995	130638	136310	207385
Dolnośląskie	a 105458	8612	10351	10305	11109	16429
	b 111910	8484	9741	10410	11467	18528
Kujawsko-pomorskie	a 59872	5782	7186	6968	7620	9463
	b 65084	5857	6695	7284	7753	11666
Lubelskie	a 58734	6148	7346	6629	6591	8038
	b 62273	6156	6870	6558	6698	9313
Lubuskie	a 40372	3311	3788	3895	3984	6815
	b 43882	3416	3723	3956	4307	8029
Łódzkie	a 64287	6121	7530	7989	7428	8323
	b 68862	6019	7242	7642	7973	10195
Małopolskie	a 116222	11037	13764	14103	13896	15475
	b 128470	11897	14134	14402	14143	20445
Mazowieckie	a 132918	10921	13352	14568	16088	26826
	b 142701	10852	13529	15478	17184	30926
Opolskie	a 47109	4312	4534	4281	4262	4440
	b 49648	4134	4584	4374	4341	4873
Podkarpackie	a 73978	7491	8575	8301	6428	6759
	b 80378	7593	8657	8384	6971	8353
Podlaskie	a 18876	1715	2126	2006	2484	2585
	b 23040	1624	2116	2281	2844	4926
Pomorskie	a 73292	6218	7772	8018	8576	13083
	b 78325	6490	7550	8205	8969	14516
Śląskie	a 133138	11345	15328	15008	16712	21041
	b 143872	11383	15155	15496	17161	25680
Świętokrzyskie	a 28645	3003	3697	3317	3138	2836
	b 30682	2892	3692	3534	3250	3243
Warmińsko-mazurskie	a 41394	3833	4071	4258	4546	5836
	b 45210	3755	4001	4605	4814	7384
Wielkopolskie	a 103094	9704	11708	11242	11811	15809
	b 112139	9782	11098	11627	12264	19487
Zachodniopomorskie	a 61276	6175	6335	6340	6229	8367
	b 65676	5987	6208	6402	6171	9821

¹ Łącznie z zawodnikami zagranicznymi występującymi w Polsce. Zawodnicy mogą być wykazani wielokrotnie, jeżeli posiadają licencje w kilku sportach nadzorowanych przez jeden związek sportowy.

¹ Including foreign competitors playing in Poland. Competitors may be shown several times if they are licensed in several sports supervised by one sports association.

TABL. 24. ZAWODNICY¹ ZAREJESTROWANI W POLSKICH ZWIĄZKACH SPORTOWYCH WEDŁUG WOJEWÓDZTW (dok.)
 COMPETITORS¹ REGISTERED IN POLISH SPORTS ASSOCIATIONS BY VOIVODSHIP (cont.)

WOJEWÓDZTWA VOIVODSHIPS a – 2015 b – 2016	Ogółem <i>Total</i>	W tym <i>Of which</i>				
		młodzie- żowcy <i>young competi- tors</i>	juniorzy <i>juniors</i>	juniorzy młodszy „kadeci” <i>younger juniors “cadets”</i>	młodzicy <i>sub- juniors</i>	dzieci <i>children</i>
<i>w tym kobiety of which females</i>						
POLSKA	a 126272	9059	18500	23939	27380	24065
POLAND	b 131185	9135	18385	23693	28485	27181
Dolnośląskie	a 12264	765	1685	2009	2438	3558
	b 12395	733	1471	1987	2601	3652
Kujawsko-pomorskie	a 6868	492	983	1405	1694	1146
	b 7561	582	956	1426	1818	1615
Lubelskie	a 7150	557	1146	1203	1331	1651
	b 7087	515	952	1116	1490	1676
Lubuskie	a 3516	227	463	702	827	714
	b 3795	294	446	728	874	830
Łódzkie	a 8244	709	1374	1659	1662	1377
	b 8284	602	1257	1623	2016	1225
Małopolskie	a 9806	731	1491	1951	2202	1467
	b 10417	863	1490	1858	2104	2068
Mazowieckie	a 16574	1203	2166	2999	3294	3212
	b 17344	1180	2311	3116	3410	3566
Opolskie	a 3258	250	475	653	802	465
	b 3648	261	577	778	853	509
Podkarpackie.....	a 5588	320	884	1242	1071	1297
	b 5683	275	871	1172	1070	1508
Podlaskie	a 2979	201	517	651	824	344
	b 3436	214	562	686	759	675
Pomorskie	a 8882	614	1295	1783	1945	1681
	b 8810	588	1305	1663	2052	1602
Śląskie	a 16626	956	2256	2915	3858	3383
	b 16935	974	2245	2727	3791	3808
Świętokrzyskie	a 2645	200	455	544	533	405
	b 2963	213	528	549	602	484
Warmińsko-mazurskie	a 3981	339	572	899	883	509
	b 4397	341	636	928	1016	699
Wielkopolskie	a 11601	957	1867	2193	2715	1516
	b 12009	931	1856	2239	2741	1907
Zachodniopomorskie	a 6290	538	871	1131	1301	1340
	b 6421	569	922	1097	1288	1357

¹ Łącznie z zawodnikami zagranicznymi występującymi w Polsce. Zawodnicy mogą być wykazani wielokrotnie, jeżeli posiadają licencje w kilku sportach nadzorowanych przez jeden związek sportowy.

¹ Including foreign competitors playing in Poland. Competitors may be shown several times if they are licensed in several sports supervised by one sports association.

TABL. 25. ZAWODNICY¹ ZAREJESTROWANI W POLSKICH ZWIĄZKACH
SPORTOWYCH WEDŁUG RODZAJÓW SPORTÓW
COMPETITORS¹ REGISTERED IN POLISH SPORTS ASSOCIATIONS BY KINDS OF
SPORTS

RODZAJE SPORTÓW KINDS OF SPORTS a – 2015 b – 2016	Ogółem Total	W tym Of which					
		młodzie- żowcy young competi- tors	juniorzy juniors	juniorzy młodszy „kadeci” younger juniors “cadets”	młodzicy sub- juniors	dzieci children	
OGÓŁEM TOTAL							
POLSKA	a	1158665	105728	127463	127228	130902	172125
POLAND	b	1252152	106321	124995	130638	136310	207385
Akrobatyka	a	1772	42	464	611	570	39
<i>Acrobatics</i>	b	1996	40	429	560	812	106
Alpinizm	a	6664	1456	1298	-	-	-
<i>Mountaineering</i>	b	6742	1471	1270	-	-	-
Badminton	a	1829	108	140	258	404	607
<i>Badminton</i>	b	2240	180	200	317	433	764
Baseball i softball	a	943	-	227	160	220	-
<i>Baseball i softball</i>	b	846	-	101	125	267	-
Biathlon	a	623	-	91	74	407	-
<i>Biathlon</i>	b	623	-	91	74	407	-
Bilard	a	1884	-	172	254	-	-
<i>Billiards</i>	b	1999	-	160	192	51	-
Bobsleje i skeleton	a	40	16	3	4	2	-
<i>Bobsleigh and skeleton</i>	b	32	9	6	2	1	-
Boccia	a	164	-	-	-	-	-
<i>Boccia</i>	b	261	-	-	-	-	16
Boks	a	1310	289	325	188	282	-
<i>Boxing</i>	b	1426	384	379	181	238	-
Brydż sportowy	a	5924	181	101	224	333	-
<i>Bridge</i>	b	5815	160	85	221	291	-
Curling	a	317	-	63	48	98	-
<i>Curling</i>	b	351	-	71	67	102	-
Gimnastyka artystyczna	a	743	4	71	343	223	54
<i>Rhythmic gymnastics</i>	b	925	3	93	333	397	80
Gimnastyka sportowa	a	853	109	80	283	261	13
<i>Artistic gymnastics</i>	b	952	57	117	219	371	160
Golf	a	4021	119	92	105	66	42
<i>Golf</i>	b	4707	127	129	155	94	111
Hokej na lodzie	a	3994	-	2023	-	-	-
<i>Ice hockey</i>	b	4668	-	2170	-	-	287
Hokej na trawie	a	6609	439	1178	1307	1612	853
<i>Hockey</i>	b	6865	446	1280	1467	1720	721

¹ Łącznie z zawodnikami zagranicznymi występującymi w Polsce. Zawodnicy mogą być wykazani wielokrotnie, jeżeli posiadają licencje w kilku sportach nadzorowanych przez jeden związek sportowy.

¹ Including foreign competitors playing in Poland. Competitors may be shown several times if they are licensed in several sports supervised by one sports association.

TABL. 25. ZAWODNICY¹ ZAREJESTROWANI W POLSKICH ZWIĄZKACH
SPORTOWYCH WEDŁUG RODZAJÓW SPORTÓW (cd.)
COMPETITORS¹ REGISTERED IN POLISH SPORTS ASSOCIATIONS BY KINDS OF
SPORTS (cont.)

RODZAJE SPORTÓW KINDS OF SPORTS a – 2015 b – 2016	Ogółem Total	W tym Of which					
		młodzie- żowcy young competi- tors	juniorzy juniors	juniorzy młodszy „kadeci” younger juniors “cadets”	młodzicy sub- juniors	dzieci children	
	OGÓŁEM (cd.)	TOTAL (cont.)					
Jeździectwo	a	4358	566	896	592	62	3
<i>Equestrian</i>	b	4650	633	936	699	77	-
Judo	a	2287	209	416	929	490	79
<i>Judo</i>	b	2363	186	330	749	967	-
Ju-jitsu	a	955	300	319	-	-	-
<i>Ju-jitsu</i>	b	1150	310	260	194	-	-
Kajakarstwo	a	4099	404	619	1188	1508	157
<i>Canoeing</i>	b	3815	599	701	1073	1076	126
Karate	a	4685	635	510	1140	560	980
<i>Karate</i>	b	5663	770	598	1284	760	1266
Karate fudokan.....	a	1390	254	525	107	65	101
<i>Fudokan karate</i>	b
Karate tradycyjne	a	3850	337	226	319	619	1896
<i>Traditional karate</i>	b	3930	349	238	331	634	1913
Kendo	a	377	24	15	23	-	-
<i>Kendo</i>	b	447	51	28	10	1	3
Kick-boxing	a	6470	1334	1565	409	416	140
<i>Kick-boxing</i>	b	6647	1354	1603	445	418	173
Kolarstwo	a	2453	192	365	566	705	346
<i>Cycling</i>	b	2489	37	362	606	771	252
Korfball	a	638	-	164	152	174	-
<i>Korfball</i>	b	292	-	176	-	-	-
Koszykówka	a	19341	832	2021	3389	4197	6310
<i>Basketball</i>	b	21874	1070	2120	3608	4715	6720
Kręglarstwo	a	1700	-	500	500	300	150
<i>Bowling</i>	b	891	-	258	149	63	41
Kulturystyka, fitness i trójbój siłowy	a	1405	-	308	145	60	55
<i>Body-building, fitness and powerlifting</i>	b	1688	-	420	215	78	70
Lekkoatletyka	a	9702	739	1472	2288	4067	372
<i>Athletics</i>	b	10273	1089	1927	3625	2439	230
Łucznicтво	a	1369	178	232	282	166	20
<i>Archery</i>	b	1412	161	261	289	198	17

¹ Łącznie z zawodnikami zagranicznymi występującymi w Polsce. Zawodnicy mogą być wykazani wielokrotnie, jeżeli posiadają licencje w kilku sportach nadzorowanych przez jeden związek sportowy.

¹ Including foreign competitors playing in Poland. Competitors may be shown several times if they are licensed in several sports supervised by one sports association.

TABL. 25. ZAWODNICY¹ ZAREJESTROWANI W POLSKICH ZWIĄZKACH SPORTOWYCH WEDŁUG RODZAJÓW SPORTÓW (cd.)
 COMPETITORS¹ REGISTERED IN POLISH SPORTS ASSOCIATIONS BY KINDS OF SPORTS (cont.)

RODZAJE SPORTÓW KINDS OF SPORTS a – 2015 b – 2016	Ogółem Total	W tym Of which				
		młodzie- żowcy young competi- tors	juniorzy juniors	juniorzy młodszy „kadeci” younger juniors “cadets”	młodzicy sub- juniors	dzieci children
OGÓLEM (cd.) TOTAL (cont.)						
Łyżwiarstwo figurowe	a 402	8	53	71	156	92
Figure skating	b 407	4	84	75	161	64
Łyżwiarstwo szybkie ²	a 867	41	61	83	143	515
Speed skating ²	b 833	48	59	100	130	463
Modelarstwo sportowe	a 462	-	144	-	-	-
Sport model building	b 482	-	151	-	-	-
Muaythai	a 1474	-	340	34	-	26
Muaythai	b 1474	-	340	34	-	26
Narciarstwo	a 1066	16	165	201	294	216
Skiing	b 1075	52	82	204	320	309
Orientacja sportowa	a 1533	68	104	184	275	346
Sport orienteering	b 1468	60	85	152	240	348
Pięciobój nowoczesny	a 397	22	21	52	296	-
Modern pentathlon	b 650	15	20	374	234	-
Piłka nożna	a 859988	87633	85207	81871	76332	129188
Football	b 952337	88020	85903	87372	82309	161751
Piłka ręczna	a 21010	-	2520	3863	5266	5415
Handball	b 21901	241	2302	4259	5730	5572
Piłka siatkowa ³	a 31742	213	3783	5774	8346	8789
Volleyball ³	b 32627	307	3686	5769	8828	10050
Płetwonurkowanie sportowe	a 353	46	79	88	75	-
Sport scuba diving	b 348	39	73	84	80	-
Podnoszenie ciężarów	a 1238	161	369	259	274	-
Weight lifting	b 1256	177	332	466	81	3
Przeciąganie liny	a
Tug of war	b 176	20	100	-	-	-
Rugby.....	a 7606	410	815	723	326	12
Rugby	b 9409	1411	602	720	660	-
Skiboby	a 20	-	3	1	-	-
Skibob	b
Snooker i bilard angielski	a 112	18	6	-	-	-
Snooker and English billiards	b 120	7	7	-	-	-
Snowboard	a 310	8	105	95	39	19
Snowboard	b 194	11	56	66	41	-

¹ Łącznie z zawodnikami zagranicznymi występującymi w Polsce. Zawodnicy mogą być wykazani wielokrotnie, jeżeli posiadają licencje w kilku sportach nadzorowanych przez jeden związek sportowy. ² Łącznie z short track. ³ Łącznie z piłką siatkową plażową.

¹ Including foreign competitors playing in Poland. Competitors may be shown several times if they are licensed in several sports supervised by one sports association. ² Including short track. ³ Including beach volleyball.

TABL. 25. ZAWODNICY¹ ZAREJESTROWANI W POLSKICH ZWIĄZKACH
SPORTOWYCH WEDŁUG RODZAJÓW SPORTÓW (cd.)
COMPETITORS¹ REGISTERED IN POLISH SPORTS ASSOCIATIONS BY KINDS OF
SPORTS (cont.)

RODZAJE SPORTÓW KINDS OF SPORTS a – 2015 b – 2016	Ogółem Total	W tym Of which					
		młodzie- zowcy young competi- tors	juniorzy juniors	juniorzy młodszy „kadeci” younger juniors “cadets”	młodzicy sub- juniors	dzieci children	
		OGÓŁEM (cd.)	TOTAL (cont.)				
Sport lotniczy	a	1642	-	194	69	135	-
Air sport	b	1549	-	199	61	163	-
Sport motorowodny i narciar- stwo wodne	a	642	54	78	34	33	23
Motorboating and water skiing	b	658	54	74	36	36	23
Sport motorowy	a	2214	-	568	-	-	-
Motorsport	b	2265	-	578	-	-	-
Sport pływacki	a	24900	2137	3621	7160	5738	5696
Swimming sport	b	15460	495	1585	2626	5013	5460
Sport psich zaprzęgów	a	245	-	15	13	-	-
Dogsled sport	b	255	-	13	6	1	-
Sport saneczkowy	a	203	25	44	65	40	-
Luge sport	b	284	34	59	103	61	16
Sporty osób niesłyszących	a	1730	-	380	-	-	120
Sports of deaf people	b	1705	-	374	-	-	99
Strzelectwo sportowe	a	16882	474	1209	608	391	-
Sport shooting	b	20495	489	1145	719	417	-
Sumo	a	1200	44	193	266	653	22
Sumo	b	1325	46	220	260	757	10
Szachy	a	12715	826	2500	2716	1700	312
Chess	b	13528	980	2598	2820	1850	430
Szermierka	a	2719	157	291	630	961	463
Fencing	b	2669	134	311	606	937	451
Taekwon-do ITF	a	8895	-	1899	-	3936	-
Taekwon-do ITF	b	9291	-	1888	-	4323	-
Taekwon-do WTF	a	1532	219	399	410	403	9
Taekwon-do WTF	b	1693	163	294	305	504	332
Taniec sportowy	a	1875	-	511	405	96	-
Sport dancing	b	1421	-	487	543	227	-
Tenis	a	7962	102	191	311	1397	5861
Tennis	b	7399	165	248	431	1178	5218
Tenis stołowy	a	10356	1059	1429	1140	877	1117
Table tennis	b	10080	769	1262	1060	1091	1244
Triathlon	a	1280	132	219	190	204	300
Triathlon	b	326	34	54	75	68	30

¹ Łącznie z zawodnikami zagranicznymi występującymi w Polsce. Zawodnicy mogą być wykazani wielokrotnie, jeżeli posiadają licencje w kilku sportach nadzorowanych przez jeden związek sportowy.

¹ Including foreign competitors playing in Poland. Competitors may be shown several times if they are licensed in several sports supervised by one sports association.

TABL. 25. ZAWODNICY¹ ZAREJESTROWANI W POLSKICH ZWIĄZKACH
SPORTOWYCH WEDŁUG RODZAJÓW SPORTÓW (cd.)
COMPETITORS¹ REGISTERED IN POLISH SPORTS ASSOCIATIONS BY KINDS OF
SPORTS (cont.)

RODZAJE SPORTÓW KINDS OF SPORTS a – 2015 b – 2016	Ogółem Total	W tym Of which					
		młodzie- żowcy young competi- tors	juniorzy juniors	juniorzy młodszy „kadeci” younger juniors “cadets”	młodzicy sub- juniors	dzieci children	
		OGÓŁEM (dok.)	TOTAL (cont.)				
Unihokej	a	2127	-	579	786	235	-
Floorball	b	1409	-	249	410	87	-
Warcaby	a	1675	143	186	157	168	128
Draughts	b
Wędkarstwo	a	5936	434	190	25	-	-
Angling	b	6164	378	129	12	-	-
Wioślarstwo	a	2114	369	410	654	464	-
Rowing	b	1996	333	404	638	425	-
Wrotkarstwo	a	965	58	84	109	111	172
Roller skating	b	1303	55	145	141	182	381
Wu-Shu	a	4192	294	815	628	434	893
Wu-Shu	b	4192	294	815	628	434	893
Zapasy	a	3349	238	409	813	1570	174
Wrestling	b	3255	258	389	935	1534	-
Żeglarstwo	a	9966	1552	793	852	1667	-
Sailing	b	10641	1742	794	1358	827	1156
		w tym kobiety	of which females				
POLSKA	a	126272	9059	18500	23939	27380	24065
POLAND	b	131185	9135	18385	23693	28485	27181
Akrobatyka	a	1031	18	246	358	361	32
Acrobatics	b	1203	16	246	329	515	80
Alpinizm	a	2724	591	565	-	-	-
Mountaineering	b	2692	591	543	-	-	-
Badminton	a	755	38	47	115	190	289
Badminton	b	951	72	75	149	210	351
Baseball i softball	a	160	-	37	8	30	-
Baseball i softball	b	183	-	31	16	30	-
Biathlon	a	258	-	35	28	176	-
Biathlon	b	258	-	35	28	176	-
Bilard	a	175	-	46	62	-	-
Billiards	b	198	-	49	48	11	-
Bobsleje i skeleton	a	13	4	3	4	1	-
Bobsleigh and skeleton	b	7	1	2	1	-	-

¹ Łącznie z zawodnikami zagranicznymi występującymi w Polsce. Zawodnicy mogą być wykazani wielokrotnie, jeżeli posiadają licencje w kilku sportach nadzorowanych przez jeden związek sportowy.

¹ Including foreign competitors playing in Poland. Competitors may be shown several times if they are licensed in several sports supervised by one sports association.

TABL. 25. **ZAWODNICY¹ ZAREJESTROWANI W POLSKICH ZWIĄZKACH
 SPORTOWYCH WEDŁUG RODZAJÓW SPORTÓW (cd.)**
*COMPETITORS¹ REGISTERED IN POLISH SPORTS ASSOCIATIONS BY KINDS OF
 SPORTS (cont.)*

RODZAJE SPORTÓW <i>KINDS OF SPORTS</i> a – 2015 b – 2016	Ogółem <i>Total</i>	W tym <i>Of which</i>				
		młodzie- żowcy <i>young competi- tors</i>	juniorzy <i>juniors</i>	juniorzy młodszy „kadeci” <i>younger juniors “cadets”</i>	młodzicy <i>sub- juniors</i>	dzieci <i>children</i>
		w tym kobiety (cd.) <i>of which females (cont.)</i>				
Boccia	a 76	-	-	-	-	-
<i>Boccia</i>	b 93	-	-	-	-	8
Boks	a 426	110	121	81	-	-
<i>Boxing</i>	b 414	111	121	73	-	-
Brydż sportowy	a 751	56	31	78	102	-
<i>Bridge</i>	b 743	47	32	67	94	-
Curling	a 127	-	31	25	23	-
<i>Curling</i>	b 137	-	31	38	24	-
Gimnastyka artystyczna	a 743	4	71	343	223	54
<i>Rhythmic gymnastics</i>	b 925	3	93	333	397	80
Gimnastyka sportowa	a 355	3	44	141	111	11
<i>Artistic gymnastics</i>	b 534	10	64	105	233	114
Golf	a 830	26	27	35	21	13
<i>Golf</i>	b 997	31	45	42	33	40
Hokej na lodzie	a 303	-	70	-	-	-
<i>Ice hockey</i>	b 324	-	76	-	-	32
Hokej na trawie	a 2566	178	486	562	687	234
<i>Hockey</i>	b 2683	180	500	622	717	241
Jeździectwo	a 3392	499	821	545	60	-
<i>Equestrian</i>	b 3679	564	859	647	67	-
Judo	a 691	74	111	294	152	12
<i>Judo</i>	b 713	66	90	239	284	-
Ju-jitsu	a 325	104	101	-	-	-
<i>Ju-jitsu</i>	b 395	106	104	57	-	-
Kajakarstwo	a 1546	120	208	487	592	89
<i>Canoeing</i>	b 1385	181	268	403	430	50
Karate	a 1732	202	170	340	220	480
<i>Karate</i>	b 2085	279	200	405	278	548
Karate fudokan	a 505	66	215	49	25	40
<i>Fudokan karate</i>	b
Karate tradycyjne	a 1454	89	81	129	224	802
<i>Traditional karate</i>	b 1490	95	87	135	230	808
Kendo	a 78	0	3	-	-	-
<i>Kendo</i>	b 77	10	7	2	-	-

¹ Łącznie z zawodnikami zagranicznymi występującymi w Polsce. Zawodnicy mogą być wykazani wielokrotnie, jeżeli posiadają licencje w kilku sportach nadzorowanych przez jeden związek sportowy.

¹ Including foreign competitors playing in Poland. Competitors may be shown several times if they are licensed in several sports supervised by one sports association.

TABL. 25. ZAWODNICY¹ ZAREJESTROWANI W POLSKICH ZWIĄZKACH SPORTOWYCH WEDŁUG RODZAJÓW SPORTÓW (cd.)
 COMPETITORS¹ REGISTERED IN POLISH SPORTS ASSOCIATIONS BY KINDS OF SPORTS (cont.)

RODZAJE SPORTÓW KINDS OF SPORTS a – 2015 b – 2016	Ogółem Total	W tym Of which					
		młodzie- żowcy young competi- tors	juniorzy juniors	juniorzy młodszy „kadeci” younger juniors “cadets”	młodzicy sub- juniors	dzieci children	
		w tym kobiety (cd.) of which females (cont.)					
Kick-boxing	a	1690	335	407	109	104	39
Kick-boxing	b	1748	341	423	128	93	57
Kolarstwo	a	664	-	76	162	236	97
Cycling	b	718	-	83	174	241	78
Korfbal	a	306	-	79	75	86	-
Korfbal	b	140	-	86	-	-	-
Koszykówka	a	7094	330	604	1358	1729	2469
Basketball	b	8610	324	728	1456	2000	3069
Kręglarstwo	a	600	-	150	200	100	50
Bowling	b	379	-	108	65	21	15
Kulturystyka, fitness i trójbój siłowy	a	333	-	78	41	14	30
Body-building and powerlifting	b	423	-	90	65	18	40
Lekkoatletyka	a	4773	297	660	1074	2222	264
Athletics	b	5196	470	881	1875	1451	167
Łuczniectwo	a	525	91	114	130	74	9
Archery	b	538	78	122	135	92	11
Łyżwiarstwo figurowe	a	341	4	49	56	135	87
Figure skating	b	344	2	77	64	139	54
Łyżwiarstwo szybkie ²	a	479	14	24	41	79	312
Speed skating ²	b	474	21	25	53	68	293
Modelarstwo sportowe	a	2	-	2	-	-	-
Sport model building	b	2	-	2	-	-	-
Muaythai	a	119	-	41	7	-	5
Muaythai	b	119	-	41	7	-	5
Narciarstwo	a	410	3	58	98	140	55
Skiing	b	406	20	33	78	141	113
Orientacja sportowa	a	646	30	50	80	140	183
Sport orienteering	b	602	30	42	71	133	154
Pięciobój nowoczesny	a	172	10	6	19	135	-
Modern pentathlon	b	327	4	7	193	120	-
Piłka nożna	a	23793	2761	3538	4343	3875	4130
Football	b	29554	3258	4315	5099	4575	5689
Piłka ręczna	a	8291	-	853	1604	2216	2486
Handball	b	8402	110	738	1695	2419	2371

¹ Łącznie z zawodnikami zagranicznymi występującymi w Polsce. Zawodnicy mogą być wykazani wielokrotnie, jeżeli posiadają licencje w kilku sportach nadzorowanych przez jeden związek sportowy. ² Łącznie z short track.

¹ Including foreign competitors playing in Poland. Competitors may be shown several times if they are licensed in several sports supervised by one sports association. ² Including short track.

TABL. 25. ZAWODNICY¹ ZAREJESTROWANI W POLSKICH ZWIĄZKACH
SPORTOWYCH WEDŁUG RODZAJÓW SPORTÓW (cd.)
COMPETITORS¹ REGISTERED IN POLISH SPORTS ASSOCIATIONS BY KINDS OF
SPORTS (cont.)

RODZAJE SPORTÓW KINDS OF SPORTS a – 2015 b – 2016	Ogółem Total	W tym Of which				
		młodzie- zowcy young competi- tors	juniorzy juniors	juniorzy młodszy „kadeci” younger juniors “cadets”	młodzicy sub- juniors	dzieci children
		w tym kobiety (cd.) of which females (cont.)				
Piłka siatkowa ²	a 16724	55	1656	3135	5262	5189
Volleyball ²	b 17941	127	1714	3113	5698	5934
Płetwonurkowanie sportowe	a 175	26	42	43	44	-
Sport scuba diving	b 167	25	37	43	35	-
Podnoszenie ciężarów	a 327	37	99	83	64	-
Weight lifting	b 353	36	98	142	29	-
Przeciąganie Liny	a
Tug of war	b 58	8	32	-	-	-
Rugby	a 570	44	45	17	-	-
Rugby	b 732	121	54	21	54	-
Skiboby	a 6	-	1	1	-	-
Skibob	b
Snooker i bilard angielski	a 12	1	-	-	-	-
Snooker and English billiards	b 17	2	1	-	-	-
Snowboard	a 128	4	47	39	15	9
Snowboard	b 80	5	24	26	19	-
Sport lotniczy	a 175	-	36	2	15	-
Air sport	b 154	-	37	2	16	-
Sport motorowodny i narciarstwo wodne	a 160	24	31	12	10	3
Motorboating and water skiing	b 162	24	30	13	11	3
Sport motorowy	a 219	-	88	-	-	-
Motorsport	b 152	-	37	-	-	-
Sport pływacki	a 11645	901	1558	3479	2789	2780
Swimming sport	b 7148	140	652	1207	2440	2662
Sport psich zaprzęgów	a 85	-	9	6	-	-
Dogsled sport	b 96	-	9	2	-	-
Sport saneczkowy	a 55	3	6	26	15	-
Luge sport	b 102	10	22	33	24	9
Sporty osób niesłyszących	a 479	-	137	-	-	44
Sports of deaf people	b 471	-	129	-	-	30
Strzelectwo sportowe	a 1433	106	493	274	131	-
Sport shooting	b 1374	98	500	284	157	-

¹ Łącznie z zawodnikami zagranicznymi występującymi w Polsce. Zawodnicy mogą być wykazani wielokrotnie, jeżeli posiadają licencje w kilku sportach nadzorowanych przez jeden związek sportowy. ² Łącznie z piłką siatkową plażową.

¹ Including foreign competitors playing in Poland. Competitors may be shown several times if they are licensed in several sports supervised by one sports association. ² Including beach volleyball.

TABLE 25. **ZAWODNICY¹ ZAREJESTROWANI W POLSKICH ZWIĄZKACH SPORTOWYCH WEDŁUG RODZAJÓW SPORTÓW (dok.)**
COMPETITORS¹ REGISTERED IN POLISH SPORTS ASSOCIATIONS BY KINDS OF SPORTS (cont.)

RODZAJE SPORTÓW KINDS OF SPORTS a – 2015 b – 2016	Ogółem Total	W tym Of which					
		młodzie- żowcy young competi- tors	juniorzy juniors	juniorzy młodszy „kadeci” younger juniors “cadets”	młodzicy sub- juniors	dzieci children	
w tym kobiety (dok.) of which females (cont.)							
Sumo	a	485	11	85	122	255	5
Sumo	b	527	10	106	113	283	4
Szachy	a	3027	223	679	730	488	95
Chess	b	3543	268	830	870	530	115
Szermierka	a	1230	79	137	286	450	211
Fencing	b	1215	70	137	296	446	196
Taekwon-do ITF	a	1967	-	571	-	726	-
Taekwon-do ITF	b	2227	-	565	-	988	-
Taekwon-do WTF	a	593	92	149	174	144	-
Taekwon-do WTF	b	679	76	113	135	191	127
Taniec sportowy	a	1375	-	361	384	89	-
Sport dancing	b	1273	-	413	521	216	-
Tenis	a	3244	32	68	111	569	2441
Tennis	b	3047	69	86	169	505	2186
Tenis stołowy	a	2134	434	420	335	157	343
Table tennis	b	2032	159	338	338	373	479
Triathlon	a	578	67	111	92	76	116
Triathlon	b	134	14	17	30	34	14
Unihokej	a	1037	-	321	381	129	-
Floorball	b	412	-	111	176	37	-
Warcaby	a	607	49	82	65	65	52
Draughts	b
Wędkarstwo	a	318	49	28	2	-	-
Angling	b	335	47	18	2	-	-
Wioślarstwo	a	788	107	162	250	201	-
Rowing	b	797	121	150	278	191	-
Wrotkarstwo	a	286	22	27	52	52	92
Roller skating	b	533	22	74	74	97	218
Wu-Shu	a	1745	123	341	266	174	384
Wu-Shu	b	1745	123	341	266	174	384
Zapasy	a	819	52	90	212	416	29
Wrestling	b	827	78	88	211	427	-
Żeglarsstwo	a	2592	461	261	279	561	-
Sailing	b	2704	461	263	431	270	352

¹ Łącznie z zawodnikami zagranicznymi występującymi w Polsce. Zawodnicy mogą być wykazani wielokrotnie, jeżeli posiadają licencje w kilku sportach nadzorowanych przez jeden związek sportowy.

¹ Including foreign competitors playing in Poland. Competitors may be shown several times if they are licensed in several sports supervised by one sports association.

TABL. 26. **SĘDZIOWIE SPORTOWI¹ W POLSKICH ZWIĄZKACH SPORTOWYCH
WEDŁUG REGIONÓW**
SPORTS JUDGES¹ IN POLISH SPORTS ASSOCIATIONS BY REGION

REGIONY REGIONS		2015		2016	
a – ogółem <i>total</i>					
b – w tym z klasą międzynarodową <i>of which international</i>		ogółem <i>total</i>	w tym kobiety <i>of which females</i>	ogółem <i>total</i>	w tym kobiety <i>of which females</i>
POLSKA	a	44239	9113	45807	9551
POLAND	b	1776	300	1800	337
Centralny	a	7845	1605	7959	1623
<i>Central</i>	b	380	82	357	86
Południowy	a	10130	2137	10554	2343
<i>Southern</i>	b	413	62	435	73
Wschodni	a	7809	1453	8388	1625
<i>Eastern</i>	b	240	33	260	39
Północno-zachodni	a	6741	1353	7217	1400
<i>North-western</i>	b	274	46	253	51
Południowo-zachodni	a	5225	1207	5012	1205
<i>South-western</i>	b	242	43	243	47
Północny	a	6489	1358	6677	1355
<i>Northern</i>	b	227	34	252	41

¹ Sędziowie sportowi mogą być wykazani wielokrotnie, jeżeli posiadają licencje w kilku sportach nadzorowanych przez jeden związek sportowy.

¹ *Sports judges may be shown several times if they are licensed in several sports supervised by one sports association.*

TABL. 27. **SĘDZIOWIE SPORTOWI¹ W POLSKICH ZWIĄZKACH SPORTOWYCH
WEDŁUG WOJEWÓDZTW**
SPORTS JUDGES¹ IN POLISH SPORTS ASSOCIATIONS BY VOIVODSHIP

WOJEWÓDZTWA VOIVODSHIPS		2015		2016	
		ogółem <i>total</i>	w tym kobiety <i>of which females</i>	ogółem <i>total</i>	w tym kobiety <i>of which females</i>
a – ogółem <i>total</i>					
b – w tym z klasą między- narodową <i>of which international</i>					
POLSKA	a	44239	9113	45807	9551
POLAND	b	1776	300	1800	337
Dolnośląskie	a	3855	960	3584	966
	b	197	34	200	39
Kujawsko-pomorskie	a	2198	473	2388	513
	b	99	10	116	12
Lubelskie	a	2343	408	2215	439
	b	58	8	62	12
Lubuskie	a	1263	290	1395	299
	b	57	12	54	12
Łódzkie	a	2390	434	2327	482
	b	84	16	70	15
Małopolskie	a	4550	1007	4707	1048
	b	189	35	201	39
Mazowieckie	a	5455	1171	5632	1141
	b	296	66	287	71
Opolskie	a	1370	247	1428	239
	b	45	9	43	8
Podkarpackie	a	2695	474	3416	574
	b	113	13	130	17
Podlaskie	a	1388	378	1632	407
	b	30	7	28	6
Pomorskie	a	2412	506	2482	507
	b	84	19	84	20
Śląskie	a	5580	1130	5847	1295
	b	224	27	234	34
Świętokrzyskie	a	1383	193	1125	205
	b	39	5	40	4
Warmińsko-mazurskie	a	1879	379	1807	335
	b	44	5	52	9
Wielkopolskie	a	3522	660	3797	667
	b	170	31	150	37
Zachodniopomorskie	a	1956	403	2025	434
	b	47	3	49	2

¹ Sędziowie sportowi mogą być wykazani wielokrotnie, jeżeli posiadają licencje w kilku sportach nadzorowanych przez jeden związek sportowy.

¹ *Sports judges may be shown several times if they are licensed in several sports supervised by one sports association.*

TABL. 28. SĘDZIOWIE SPORTOWI¹ W POLSKICH ZWIĄZKACH SPORTOWYCH
WEDŁUG RODZAJÓW SPORTÓW
SPORTS JUDGES¹ IN POLISH SPORTS ASSOCIATIONS BY KINDS OF SPORTS

RODZAJE SPORTÓW KINDS OF SPORTS a – ogółem <i>total</i> b – w tym z klasą między- narodową <i>of which international</i>	2015		2016	
	ogółem <i>total</i>	w tym kobiety <i>of which females</i>	ogółem <i>total</i>	w tym kobiety <i>of which females</i>
OGÓŁEM	44239	9113	45807	9551
TOTAL	1776	300	1800	337
Akrobatyka	211	128	221	133
<i>Acrobatics</i>	17	5	18	5
Alpinizm	74	-	74	-
<i>Mountaineering</i>	4	-	4	-
Badminton	372	113	619	190
<i>Badminton</i>	6	2	6	2
Baseball i softball	102	28	64	15
<i>Baseball i softball</i>	20	6	15	4
Biathlon	355	171	359	174
<i>Biathlon</i>	10	3	14	6
Bilard	96	9	108	11
<i>Billiards</i>	1	-	1	-
Boccia	50	27	-	-
<i>Boccia</i>	2	2	-	-
Boks	159	21	125	18
<i>Boxing</i>	23	3	26	3
Brydż sportowy	211	9	137	5
<i>Bridge</i>	8	-	9	-
Curling	11	4	12	4
<i>Curling</i>	1	-	1	-
Gimnastyka artystyczna	72	72	92	92
<i>Rhythmic gymnastics</i>	7	7	7	7
Gimnastyka sportowa	112	43	119	48
<i>Artistic gymnastics</i>	9	2	11	3
Golf	30	6	34	5
<i>Golf</i>	9	2	7	1
Hokej na lodzie	240	12	245	15
<i>Ice hockey</i>	17	2	21	2
Hokej na trawie	187	87	202	92
<i>Hockey</i>	7	2	7	2
Jeździectwo	584	334	584	334
<i>Equestrian</i>	23	8	23	8
Judo	138	39	229	67
<i>Judo</i>	17	6	18	6

¹ Sędziowie sportowi mogą być wykazani wielokrotnie, jeżeli posiadają licencje w kilku sportach nadzorowanych przez jeden związek sportowy.

¹ *Sports judges may be shown several times if they are licensed in several sports supervised by one sports association.*

TABL. 28. SĘDZIOWIE SPORTOWI¹ W POLSKICH ZWIĄZKACH SPORTOWYCH
 WEDŁUG RODZAJÓW SPORTÓW (cd.)
 SPORTS JUDGES¹ IN POLISH SPORTS ASSOCIATIONS BY KINDS OF SPORTS (cont.)

RODZAJE SPORTÓW KINDS OF SPORTS a – ogółem total b – w tym z klasą między- narodową of which international		2015		2016	
		ogółem total	w tym kobiety of which females	ogółem total	w tym kobiety of which females
Ju-jitsu	a	45	13	49	15
<i>Ju-jitsu</i>	b	3	1	6	2
Kajakarstwo	a	459	175	480	179
<i>Canoeing</i>	b	37	13	33	13
Karate	a	265	12	424	45
<i>Karate</i>	b	35	2	69	9
Karate fudokan.....	a	118	8	.	.
<i>Fudokan karate</i>	b	24	-	.	.
Karate tradycyjne	a	58	8	80	14
<i>Traditional karate</i>	b	18	2	18	2
Kendo	a	35	6	35	6
<i>Kendo</i>	b	4	-	4	-
Kick-boxing	a	71	17	71	17
<i>Kick-boxing</i>	b	7	2	7	2
Kolarstwo	a	341	7	194	62
<i>Cycling</i>	b	17	2	6	2
Korfbal	a	27	6	27	6
<i>Korfbal</i>	b	6	-	6	-
Koszykówka	a	1549	475	1641	529
<i>Basketball</i>	b	14	-	14	-
Kręglarstwo	a	141	35	123	38
<i>Bowling</i>	b	1	-	1	-
Kulturystryka, fitness i trójbój siłowy	a	166	17	132	27
<i>Body-building, fitness and powerlifting</i>	b	34	6	36	7
Lekkoatletyka	a	2291	884	2489	963
<i>Athletics</i>	b	4	-	4	-
Łuczniectwo	a	214	95	208	89
<i>Archery</i>	b	-	-	-	-
Łyżwiarstwo figurowe	a	42	28	42	28
<i>Figure skating</i>	b	25	20	26	20
Łyżwiarstwo szybkie ²	a	138	52	112	47
<i>Speed skating²</i>	b	29	7	23	9
Modelarstwo sportowe	a	95	1	95	1
<i>Sport model building</i>	b	36	1	36	1
Muaythai	a	27	1	27	1
<i>Muaythai</i>	b	3	-	3	-

¹ Sędziowie sportowi mogą być wykazani wielokrotnie, jeżeli posiadają licencje w kilku sportach nadzorowanych przez jeden związek sportowy. ² Łącznie z short track.

¹ Sports judges may be shown several times if they are licensed in several sports supervised by one sports association.

² Including short track.

TABL. 28. SĘDZIOWIE SPORTOWI¹ W POLSKICH ZWIĄZKACH SPORTOWYCH
 WEDŁUG RODZAJÓW SPORTÓW (cd.)
 SPORTS JUDGES¹ IN POLISH SPORTS ASSOCIATIONS BY KINDS OF SPORTS (cont.)

RODZAJE SPORTÓW KINDS OF SPORTS a – ogółem total b – w tym z klasą między- narodową of which international		2015		2016	
		ogółem total	w tym kobiety of which females	ogółem total	w tym kobiety of which females
Narciarstwo	a	4026	1146	4029	1173
<i>Skiing</i>	b	183	21	180	21
Orientacja sportowa	a	152	41	175	48
<i>Sport orienteering</i>	b	-	-	3	-
Pięciobój nowoczesny	a	151	50	151	50
<i>Modern pentathlon</i>	b	15	5	15	5
Piłka nożna	a	7505	238	8912	248
<i>Football</i>	b	30	8	32	9
Piłka ręczna	a	644	119	571	117
<i>Handball</i>	b	14	4	16	6
Piłka siatkowa ²	a	1595	392	1614	381
<i>Volleyball²</i>	b	24	4	22	5
Płetwonurkowanie sportowe	a	369	165	343	151
<i>Sport scuba diving</i>	b	2	-	2	-
Podnoszenie ciężarów	a	89	12	95	17
<i>Weight lifting</i>	b	44	2	49	5
Przeciąganie liny	a	.	.	39	8
<i>Tug of war</i>	b	.	.	-	-
Rugby	a	135	34	25	4
<i>Rugby</i>	b	3	1	4	1
Skiboby	a	6	1	.	.
<i>Skibob</i>	b	-	-	.	.
Snooker i bilard angielski	a	50	7	30	11
<i>Snooker and English billiards</i>	b	19	5	19	7
Sport motorowy	a	1984	377	1943	391
<i>Motorsport</i>	b	566	80	570	91
Sport pływacki	a	3550	1731	3952	1930
<i>Swimming sport</i>	b	19	7	19	7
Snowboard	a	17	2	21	2
<i>Snowboard</i>	b	7	-	7	-
Sport lotniczy	a	511	9	511	9
<i>Air sport</i>	b	40	2	40	2
Sport motorowodny i narciarstwo wodne	a	157	28	139	25
<i>Motorboating and water skiing</i>	b	23	4	25	5
Sport psich zaprzęgów	a	51	29	16	6
<i>Dogsled sport</i>	b	4	3	3	2

¹ Sędziowie sportowi mogą być wykazani wielokrotnie, jeżeli posiadają licencje w kilku sportach nadzorowanych przez jeden związek sportowy. ² Łącznie z piłką siatkową plażową.

¹ Sports judges may be shown several times if they are licensed in several sports supervised by one sports association.
² Including beach volleyball.

TABL. 28. SĘDZIOWIE SPORTOWI¹ W POLSKICH ZWIĄZKACH SPORTOWYCH
 WEDŁUG RODZAJÓW SPORTÓW (dok.)
 SPORTS JUDGES¹ IN POLISH SPORTS ASSOCIATIONS BY KINDS OF SPORTS (cont.)

RODZAJE SPORTÓW KINDS OF SPORTS a – ogółem total b – w tym z klasą między- narodową of which international	2015		2016	
	ogółem total	w tym kobiety of which females	ogółem total	w tym kobiety of which females
Sport saneczkowy a	112	23	112	23
Luge sport b	32	2	32	2
Strzelectwo sportowe a	6927	820	7549	843
Sport shooting b	9	-	9	-
Sumo a	56	10	52	14
Sumo b	13	1	13	1
Szachy a	1010	146	1020	159
Chess b	63	5	70	7
Szermierka a	168	34	169	30
Fencing b	24	2	20	1
Taekwon-do ITF a	560	133	612	149
Taekwon-do ITF b	23	8	29	11
Taekwon-do WTF a	104	35	82	30
Taekwon-do WTF b	1	1	4	2
Taniec sportowy a	110	49	100	45
Sport dancing b	5	3	5	3
Tenis a	231	67	207	68
Tennis b	22	8	22	8
Tenis stołowy a	531	125	111	19
Table tennis b	31	2	33	4
Triathlon a	42	17	41	16
Triathlon b	-	-	1	1
Unihokej a	55	10	92	15
Floorball b	6	-	6	-
Warcaby a	94	20	.	.
Draughts b	8	1	.	.
Wędkarstwo a	3367	97	2897	104
Angling b	21	5	21	5
Wioślarstwo a	109	43	109	43
Rowing b	10	3	10	3
Wrotkarstwo a	55	25	45	23
Roller skating b	2	2	2	2
Wu-Shu a	74	31	74	31
Wu-Shu b	4	1	4	1
Zapasy a	147	14	95	3
Wrestling b	25	1	27	1
Żeglarsstwo a	409	90	421	95
Sailing b	6	3	6	3

¹ Sędziowie sportowi mogą być wykazani wielokrotnie, jeżeli posiadają licencje w kilku sportach nadzorowanych przez jeden związek sportowy.

¹ Sports judges may be shown several times if they are licensed in several sports supervised by one sports association.

DZIAŁ V
DZIAŁALNOŚĆ WYBRANYCH
ORGANIZACJI KULTURY
FIZYCZNEJ

CHAPTER V
ACTIVITY OF SELECTED
PHYSICAL EDUCATION
ORGANIZATIONS

TABL. 29. DZIAŁALNOŚĆ WYBRANYCH ORGANIZACJI KULTURY FIZYCZNEJ
WEDŁUG WOJEWÓDZTW
ACTIVITY OF SELECTED PHYSICAL EDUCATION ORGANIZATIONS BY VOIVODSHIP

WOJEWÓDZTWA VOIVODSHIPS a – 2015 b – 2016	Jednostki Entities	Człon- kowie Members	Ćwiczący Persons practising sports			Imprezy Events	Uczes- tnicy Partici- pants	
			ogółem total	w tym of which				
				kobiety females	młodzież do lat 18 youth up to age of 18			
AKADEMICKI ZWIĄZEK SPORTOWY ¹ UNIVERSITY SPORTS ASSOCIATION ¹								
POLSKA	a	240	40801	37936	15666	3119	1639	75953
POLAND	b	240	41271	37885	15905	3690	1583	78499
Dolnośląskie	a	24	3432	2391	1001	318	168	6754
	b	24	3492	2375	1037	258	167	6654
Kujawsko-pomorskie	a	10	1201	1631	635	23	84	3007
	b	10	1295	1660	680	23	88	3425
Lubelskie	a	16	2459	2517	1094	287	187	8031
	b	16	3120	3175	1205	382	273	10180
Lubuskie	a	5	1108	1025	608	255	2	210
	b	5	1222	1123	721	782	2	210
Łódzkie	a	14	2359	2301	869	50	37	4406
	b	14	2359	2301	869	50	37	4406
Małopolskie	a	19	3457	3398	1376	116	193	6344
	b	19	3623	3396	1361	116	93	5785
Mazowieckie	a	34	8110	6285	2766	278	133	10583
	b	34	8081	6198	2837	317	143	11304
Opolskie	a	6	2250	1408	660	325	26	1475
	b	6	2145	1624	700	300	30	1888
Podkarpackie	a	10	1611	1762	717	81	158	5607
	b	10	1611	1762	717	81	158	5607
Podlaskie	a	10	564	563	271	-	14	608
	b	10	602	570	267	-	14	606
Pomorskie	a	19	2527	2425	954	382	146	2923
	b	19	2410	1664	705	389	103	2238
Śląskie	a	31	4417	4438	1994	63	164	7257
	b	30	4383	4478	1982	144	164	7491
Świętokrzyskie	a	7	313	483	152	6	28	2853
	b	7	313	483	152	6	28	2853
Warmińsko-mazurskie	a	4	721	503	79	-	50	2701
	b	4	637	460	155	-	42	2956
Wielkopolskie	a	23	4384	5018	1895	759	188	8885
	b	23	4384	5018	1895	759	188	8885
Zachodniopomorskie	a	8	1888	1788	595	176	61	4309
	b	9	1594	1598	622	83	53	4011

¹ W sporcie powszechnym.

¹ In common sport.

TABL. 29. **DZIAŁALNOŚĆ WYBRANYCH ORGANIZACJI KULTURY FIZYCZNEJ
WEDŁUG WOJEWÓDZTW (cd.)**
ACTIVITY OF SELECTED PHYSICAL EDUCATION ORGANIZATIONS BY VOIVODSHIP (cont.)

WOJEWÓDZTWA VOIVODSHIPS a – 2015 b – 2016	Jednostki Entities	Człon- kowie Members	Ćwiczący Persons practising sports			Imprezy Events	Uczes- tnicy Partici- pants
			ogółem total	w tym of which			
				kobiety females	młodzież do lat 18 youth up to age of 18		

ZRZESZENIE „LUDOWE ZESPOŁY SPORTOWE”
“RURAL SPORTS CLUBS” ASSOCIATION

POLSKA	a	2209	64604	56824	12908	44490	27095	1216571
POLAND	b	1677	51172	43035	8758	32311	21433	1095966
Dolnośląskie	a	-	-	-	-	-	-	-
	b	-	-	-	-	-	-	-
Kujawsko-pomorskie	a	193	7085	5184	527	4110	3489	138464
	b	162	7085	5120	505	4088	3344	130009
Lubelskie	a	28	756	354	215	380	700	110115
	b	23	621	336	210	322	715	110325
Lubuskie	a	42	893	777	62	274	260	23469
	b	42	890	769	62	254	247	21582
Łódzkie	a	188	4062	3764	785	1945	1634	92874
	b	186	3910	3764	799	1845	1634	92874
Małopolskie	a	8	310	305	30	240	108	14600
	b	8	290	280	30	250	91	13500
Mazowieckie	a	6	120	120	-	120	73	4475
	b	6	120	120	-	120	73	4475
Opolskie	a	316	10662	10025	840	7113	4340	165654
	b	232	8940	8128	835	6184	4123	155340
Podkarpackie	a	-	-	-	-	-	-	-
	b	-	-	-	-	-	-	-
Podlaskie	a	386	8500	7500	2500	5500	1272	50200
	b	366	8500	7500	2000	5000	1170	45200
Pomorskie	a	483	18212	17285	4018	15410	4710	99914
	b	103	6489	5721	964	4927	85	25412
Śląskie	a	-	-	-	-	-	-	-
	b	-	-	-	-	-	-	-
Świętokrzyskie	a	25	425	408	83	224	264	10972
	b	25	418	410	79	225	304	11216
Warmińsko-mazurskie	a	386	10400	8202	3720	7004	5449	149720
	b	382	10820	7972	3120	6895	5220	128320
Wielkopolskie	a	-	-	-	-	-	-	-
	b	-	-	-	-	-	-	-
Zachodniopomorskie	a	148	3179	2900	128	2170	4796	356114
	b	142	3089	2915	154	2201	4427	357713

TABL. 29. **DZIAŁALNOŚĆ WYBRANYCH ORGANIZACJI KULTURY FIZYCZNEJ WEDŁUG WOJEWÓDZTW (cd.)**
ACTIVITY OF SELECTED PHYSICAL EDUCATION ORGANIZATIONS BY VOIVODSHIP (cont.)

WOJEWÓDZTWA VOIVODSHIPS a – 2015 b – 2016	Jednostki Entities	Człon- kowie Members	Ćwiczący Persons practising sports			Imprezy Events	Uczes- tnicy Partici- pants	
			ogółem total	w tym of which				
				kobiety females	młodzież do lat 18 youth up to age of 18			
POLSKI ZWIĄZEK SPORTU NIEPEŁNOSPRAWNYCH „START” <i>THE POLISH SPORTS ASSOCIATION FOR THE DISABLED "START"</i>								
POLSKA	a	45	3739	2603	914	721	173	17005
POLAND	b	48	2762	2605	914	724	173	17045
Dolnośląskie	a	5	462	390	98	67	14	2837
	b	5	250	390	98	67	14	2837
Kujawsko-pomorskie	a	1	120	73	20	-	2	137
	b	2	115	73	20	-	2	137
Lubelskie	a	1	110	60	10	9	9	110
	b	1	110	60	10	9	9	110
Lubuskie	a	2	94	94	48	18	36	2317
	b	2	94	94	48	18	36	2317
Łódzkie	a	3	130	120	52	65	4	230
	b	4	140	122	52	65	4	230
Małopolskie	a	3	140	113	127	22	8	472
	b	3	140	113	127	25	8	472
Mazowieckie	a	10	450	360	105	140	28	2540
	b	10	330	360	105	140	28	2580
Opolskie	a	-	-	-	-	-	-	-
	b	-	-	-	-	-	-	-
Podkarpackie	a	3	108	78	15	40	3	121
	b	3	102	78	15	40	3	121
Podlaskie	a	1	667	195	83	73	2	113
	b	1	175	195	83	73	2	113
Pomorskie	a	3	178	136	33	11	14	468
	b	3	178	136	33	11	14	468
Śląskie	a	4	208	207	104	83	13	2115
	b	4	204	207	104	83	13	2115
Świętokrzyskie	a	1	88	88	28	7	15	2820
	b	1	88	88	28	7	15	2820
Warmińsko-mazurskie ...	a	3	254	230	58	78	10	1123
	b	3	242	230	58	78	10	1123
Wielkopolskie	a	3	278	274	74	85	6	375
	b	3	278	274	74	85	6	375
Zachodniopomorskie	a	2	452	185	59	23	9	1227
	b	3	316	185	59	23	9	1227

TABL. 29. **DZIAŁALNOŚĆ WYBRANYCH ORGANIZACJI KULTURY FIZYCZNEJ WEDŁUG WOJEWÓDZTW (dok.)**
ACTIVITY OF SELECTED PHYSICAL EDUCATION ORGANIZATIONS BY VOIVODSHIP (cont.)

WOJEWÓDZTWA VOIVODSHIPS a – 2015 b – 2016	Jednostki Entities	Człon- kowie Members	Ćwiczący Persons practising sports			Imprezy Events	Uczes- tnicy Partici- pants	
			ogółem total	w tym of which				
				kobiety females	młodzież do lat 18 youth up to age of 18			
TOWARZYSTWO KRZEWIENIA KULTURY FIZYCZNEJ								
THE SOCIETY FOR PROMOTION OF PHYSICAL CULTURE								
POLSKA	a	704	94953	128103	50563	25521	8694	2256286
POLAND	b	632	106282	109607	43344	25885	8627	2547241
Dolnośląskie	a	72	7255	18126	6210	7450	388	21130
	b	72	7255	18126	6210	7450	388	21130
Kujawsko-pomorskie	a	44	2322	3075	632	496	775	459923
	b	46	2316	3250	667	514	915	495421
Lubelskie	a	33	3240	4560	450	1760	320	28550
	b	28	3020	4620	490	2400	420	29020
Lubuskie	a	15	958	821	280	50	192	31640
	b	11	592	663	225	31	182	29992
Łódzkie	a	15	3324	3844	1333	1224	255	35926
	b	14	3156	3965	1284	1234	241	34751
Małopolskie	a	52	7769	7674	2577	1730	647	53606
	b	48	6996	5834	2258	1399	679	40514
Mazowieckie	a	47	9000	10127	2396	2854	452	121970
	b	38	2200	2127	1123	663	132	27970
Opolskie	a	4	390	500	244	230	11	1300
	b	4	390	500	244	230	-	-
Podkarpackie	a	48	4050	3580	580	600	350	3100
	b	29	2950	1800	1100	180	350	3100
Podlaskie	a	35	3260	1120	388	322	146	47500
	b	28	2800	1000	388	322	145	50000
Pomorskie	a	16	970	3620	1240	412	69	36920
	b	13	3127	4116	1355	458	28	14980
Śląskie	a	216	31142	35350	3215	6011	2213	972123
	b	127	22242	26450	2147	5032	1768	963223
Świętokrzyskie	a	18	5215	1750	215	650	95	350000
	b	16	4630	1700	220	570	63	310000
Warmińsko-mazurskie	a	8	7058	1956	123	412	121	30780
	b	8	7058	1956	123	412	121	30780
Wielkopolskie	a	81	9000	32000	30680	1320	2660	61818
	b	60	6750	24000	23010	990	1995	46360
Zachodniopomorskie	a
	b	90	30800	9500	2500	4000	1200	450000

DZIAŁ VI
SPORT I REKREACJA DZIECI I
MŁODZIEŻY, SPORTOWE
IMPREZY MASOWE

CHAPTER VI
SPORT AND RECREATION OF
CHILDREN AND YOUTH, SPORTS
MASS EVENTS

TABL. 30. SZKOŁY SPORTOWE
SPORTS SCHOOLS

WOJEWÓDZTWA VOIVODSHIPS a – 2015 b – 2016	Szkoly Schools	Uczniowie <i>Pupils and students</i>		
		ogółem <i>total</i>	w tym dziewczęta <i>of which girls</i>	
OGÓŁEM TOTAL				
POLSKA	a	138	56861	26124
POLAND	b	144	55900	25486
Dolnośląskie	a	11	4150	1895
	b	11	3962	1848
Kujawsko-pomorskie	a	10	5234	2416
	b	9	5275	2444
Lubelskie	a	3	1902	958
	b	4	1834	907
Lubuskie	a	3	1239	514
	b	3	1027	393
Łódzkie	a	6	2067	876
	b	7	2212	949
Małopolskie	a	7	2362	1013
	b	8	2684	1199
Mazowieckie	a	21	9134	4296
	b	25	9842	4435
Opolskie	a	3	1073	495
	b	2	768	357
Podkarpackie	a	4	1295	553
	b	6	2188	1002
Podlaskie	a	5	1636	620
	b	5	1565	589
Pomorskie	a	18	6412	2933
	b	18	5923	2666
Śląskie	a	25	8876	4197
	b	25	8281	3804
Świętokrzyskie	a	1	358	163
	b	1	329	161
Warmińsko-mazurskie	a	4	1748	813
	b	4	2217	1150
Wielkopolskie	a	8	4478	2069
	b	9	4641	2126
Zachodniopomorskie	a	9	4897	2313
	b	7	3152	1456

TABL. 30. **SZKOŁY SPORTOWE (cd.)**
SPORTS SCHOOLS (cont.)

WOJEWÓDZTWA VOIVODSHIPS a – 2015 b – 2016	Szkoły Schools	Uczniowie <i>Pupils and students</i>		
		ogółem <i>total</i>	w tym dziewczęta <i>of which girls</i>	
SZKOŁY PODSTAWOWE <i>PRIMARY SCHOOLS</i>				
POLSKA	a	60	34921	16483
<i>POLAND</i>	b	65	33989	16050
Dolnośląskie	a	4	2493	1217
	b	4	2295	1121
Kujawsko-pomorskie	a	6	4040	1898
	b	6	4181	1964
Lubelskie	a	3	1902	958
	b	3	1703	846
Lubuskie	a	1	502	194
	b	1	454	187
Łódzkie	a	2	805	353
	b	2	762	339
Małopolskie	a	3	1331	594
	b	4	1679	795
Mazowieckie	a	8	5152	2491
	b	10	5552	2698
Opolskie	a	-	-	-
	b	-	-	-
Podkarpackie	a	1	594	259
	b	3	1517	705
Podlaskie	a	1	446	189
	b	1	434	178
Pomorskie	a	10	4758	2249
	b	9	4087	1919
Śląskie	a	8	4141	1937
	b	10	4441	2058
Świętokrzyskie	a	-	-	-
	b	-	-	-
Warmińsko-mazurskie	a	2	1012	509
	b	2	928	469
Wielkopolskie	a	6	3726	1750
	b	6	3369	1568
Zachodniopomorskie	a	5	4019	1885
	b	4	2587	1203

TABL. 30. **SZKOŁY SPORTOWE (cd.)**
SPORTS SCHOOLS (cont.)

WOJEWÓDZTWA VOIVODSHIPS a – 2015 b – 2016	Szkoły Schools	Uczniowie <i>Pupils and students</i>		
		ogółem <i>total</i>	w tym dziewczęta <i>of which girls</i>	
GIMNAZJA				
<i>LOWER SECONDARY SCHOOLS</i>				
POLSKA	a	65	18735	8263
<i>POLAND</i>	b	64	18780	8305
Dolnośląskie	a	6	1520	634
	b	5	1287	556
Kujawsko-pomorskie	a	4	1194	518
	b	3	1094	480
Lubelskie	a	-	-	-
	b	1	131	61
Lubuskie	a	1	229	49
	b	2	573	206
Łódzkie	a	4	1262	523
	b	5	1450	610
Małopolskie	a	4	1031	419
	b	4	1005	404
Mazowieckie	a	12	3743	1719
	b	12	3725	1613
Opolskie	a	3	1073	495
	b	2	768	357
Podkarpackie	a	1	211	78
	b	1	243	109
Podlaskie	a	3	1063	431
	b	3	992	411
Pomorskie	a	5	1016	434
	b	6	1257	523
Śląskie	a	14	4027	1912
	b	13	3477	1620
Świętokrzyskie	a	-	-	-
	b	-	-	-
Warmińsko-mazurskie	a	2	736	304
	b	2	1289	681
Wielkopolskie	a	2	752	319
	b	2	924	421
Zachodniopomorskie	a	4	878	428
	b	3	565	253

TABL. 30. **SZKOŁY SPORTOWE (dok.)**
SPORTS SCHOOLS (cont.)

WOJEWÓDZTWA VOIVODSHIPS a – 2015 b – 2016	Szkoły Schools	Uczniowie <i>Pupils and students</i>		
		ogółem <i>total</i>	w tym dziewczęta <i>of which girls</i>	
SZKOŁY PONADGIMNAZJALNE <i>UPPER SECONDARY SCHOOLS</i>				
POLSKA	a	13	3205	1378
POLAND	b	15	3131	1131
Dolnośląskie	a	1	137	44
	b	2	380	171
Kujawsko-pomorskie	a	-	-	-
	b	-	-	-
Lubelskie	a	-	-	-
	b	-	-	-
Lubuskie	a	1	508	271
	b	-	-	-
Łódzkie	a	-	-	-
	b	-	-	-
Małopolskie	a	-	-	-
	b	-	-	-
Mazowieckie	a	1	239	86
	b	3	565	124
Opolskie	a	-	-	-
	b	-	-	-
Podkarpackie	a	2	490	216
	b	2	428	188
Podlaskie	a	1	127	-
	b	1	139	-
Pomorskie	a	3	638	250
	b	3	579	224
Śląskie	a	3	708	348
	b	2	363	126
Świętokrzyskie	a	1	358	163
	b	1	329	161
Warmińsko-mazurskie	a	-	-	-
	b	-	-	-
Wielkopolskie	a	-	-	-
	b	1	348	137
Zachodniopomorskie	a	-	-	-
	b	-	-	-

TABL. 31. **SZKOŁY MISTRZOSTWA SPORTOWEGO**
SPORTS CHAMPIONSHIP SCHOOLS

WOJEWÓDZTWA VOIVODSHIPS a – 2015 b – 2016	Ogółem <i>Total</i>			W tym publiczne <i>Of which public</i>			
	szkoły <i>schools</i>	uczniowie <i>pupils and students</i>		szkoły <i>schools</i>	uczniowie <i>pupils and students</i>		
		ogółem <i>total</i>	w tym dziewczeta <i>of which girls</i>		razem <i>total</i>	w tym dziewczeta <i>of which girls</i>	
POLSKA	a	116	14535	5720	68	10933	4877
POLAND	b	131	15829	6039	71	11049	4887
Dolnośląskie	a	10	786	199	6	373	104
	b	10	876	230	6	397	101
Kujawsko-pomorskie	a	13	1921	649	9	1680	640
	b	13	1933	647	9	1681	630
Lubelskie	a	1	78	7	-	-	-
	b	1	115	22	-	-	-
Lubuskie	a	3	457	195	3	457	195
	b	3	389	180	2	290	120
Łódzkie	a	9	997	250	-	-	-
	b	9	1174	280	-	-	-
Małopolskie	a	5	890	448	4	738	444
	b	6	941	470	5	775	461
Mazowieckie	a	5	578	241	3	526	189
	b	6	686	261	4	624	199
Opolskie	a	-	-	-	-	-	-
	b	-	-	-	-	-	-
Podkarpackie	a	8	1740	787	3	1303	704
	b	14	1919	815	3	1250	706
Podlaskie	a	2	229	96	2	229	96
	b	2	68	23	2	68	23
Pomorskie	a	15	558	173	9	245	65
	b	15	723	182	7	280	72
Śląskie	a	28	3194	1210	14	2371	1022
	b	30	3303	1217	14	2157	908
Świętokrzyskie	a	2	189	105	2	189	105
	b	2	206	107	2	206	107
Warmińsko-mazurskie	a	6	334	151	4	238	104
	b	6	324	120	4	223	75
Wielkopolskie	a	2	783	342	2	783	342
	b	6	1352	657	6	1352	657
Zachodniopomorskie	a	7	1801	867	7	1801	867
	b	8	1820	828	7	1746	828

TABL. 32. **DZIAŁALNOŚĆ SZKOLNYCH KÓŁ SPORTOWYCH¹**
ACTIVITY OF SPORTS SCHOOL GROUPS¹

WOJEWÓDZTWA VOIVODSHIPS a – 2015 b – 2016	Szkolne koła sportowe <i>Sports school groups</i>	Uczestnicy zajęć <i>Participants</i>		
		ogółem <i>total</i>	udział w ogólnej liczbie uczestników zajęć pozalekcyjnych w % <i>share in total number of participants of after school activities in %</i>	
POLSKA	a	54484	768889	21,6
POLAND	b	47385	678881	22,4
Dolnośląskie	a	3763	54270	22,1
	b	3242	46611	22,4
Kujawsko-pomorskie	a	2651	36521	20,8
	b	2295	32087	21,2
Lubelskie	a	3437	46184	22,3
	b	2917	39501	23,2
Lubuskie	a	1466	19714	22,6
	b	1241	16350	22,1
Łódzkie	a	3213	45652	21,5
	b	2805	40156	21,8
Małopolskie	a	4845	71554	21,0
	b	4321	62908	21,8
Mazowieckie	a	7625	115084	21,8
	b	6749	100787	22,2
Opolskie	a	1406	18652	23,0
	b	1186	15927	22,7
Podkarpackie	a	3395	46730	20,6
	b	2921	42150	22,1
Podlaskie	a	1900	25012	21,7
	b	1640	22326	23,3
Pomorskie	a	3542	50905	22,4
	b	2966	43162	23,9
Śląskie	a	6244	86339	20,8
	b	5516	78104	21,8
Świętokrzyskie	a	1684	23468	21,7
	b	1537	22049	23,7
Warmińsko-mazurskie	a	2059	27335	22,0
	b	1739	25271	22,8
Wielkopolskie	a	4832	68832	21,8
	b	4144	60850	22,7
Zachodniopomorskie	a	2422	32637	21,4
	b	2166	30642	22,4

¹ W szkołach dla dzieci i młodzieży.

¹ In schools for children and youth.

TABL. 33. **SPORTOWE IMPREZY MASOWE**
SPORTS MASS EVENTS

WOJEWÓDZTWA VOIVODSHIPS a – 2015 b – 2016	Sportowe imprezy masowe <i>Sports mass events</i>			Uczestnicy imprez <i>Participants</i>			
	ogółem <i>total</i>	w obiekcie zamkniętym <i>indoor sports</i>	na terenie otwartym <i>outdoor sports</i>	ogółem <i>total</i>	wstęp wolny <i>free admission</i>	wstęp płatny <i>admission charge</i>	
POLSKA	a	3432	2603	829	13634548	337599	13296949
POLAND	b	3223	2552	671	13700792	285643	13415149
Dolnośląskie	a	332	287	45	1307532	74975	1232557
	b	294	249	45	1223584	32640	1190944
Kujawsko-pomorskie	a	522	491	31	1534897	23152	1511745
	b	425	395	30	1188243	20797	1167446
Lubelskie	a	198	195	3	456194	10600	445594
	b	214	210	4	570683	21580	549103
Lubuskie	a	88	66	22	440987	6000	434987
	b	104	80	24	515256	700	514556
Łódzkie	a	119	107	12	380515	10300	370215
	b	119	111	8	360746	10114	350632
Małopolskie	a	290	232	58	1556006	37860	1518146
	b	304	244	60	1785131	31250	1753881
Mazowieckie	a	217	196	21	1839817	5778	1834039
	b	257	227	30	1989569	42682	1946887
Opolskie	a	57	30	27	114890	7100	107790
	b	74	25	49	145510	2500	143010
Podkarpackie	a	218	150	68	466728	18750	447978
	b	176	112	64	386604	7100	379504
Podlaskie	a	81	32	49	355162	9099	346063
	b	67	23	44	268875	6900	261975
Pomorskie	a	202	167	35	1272937	46664	1226273
	b	183	141	42	1230149	14004	1216145
Śląskie	a	569	313	256	2275128	14560	2260568
	b	503	379	124	2328536	15320	2313216
Świętokrzyskie	a	16	9	7	20025	5500	14525
	b	18	12	6	28498	4900	23598
Warmińsko-mazurskie	a	51	34	17	131065	14156	116909
	b	69	39	30	181681	8956	172725
Wielkopolskie	a	215	106	109	982746	40499	942247
	b	214	145	69	1040977	56800	984177
Zachodniopomorskie	a	257	188	69	499919	12606	487313
	b	202	160	42	456750	9400	447350

DZIAŁ VII
OSIĄGNIĘCIA POLSKICH
SPORTOWCÓW NA
IGRZYSKACH OLIMPIJSKICH,
MISTRZOSTWACH ŚWIATA I
EUROPY

CHAPTER VII
ACHIEVEMENTS OF POLISH
ATHLETES IN THE OLYMPIC
GAMES, WORLD AND
EUROPEAN CHAMPIONSHIPS

TABL. 34. UDZIAŁ ZAWODNIKÓW POLSKICH W IGRZYSKACH OLIMPIJSKICH
W RIO DE JANEIRO W 2016 R.
PARTICIPATION OF POLISH COMPETITORS IN THE OLYMPIC GAMES – RIO DE
JANEIRO 2016

RODZAJE SPORTÓW KINDS OF SPORTS	Liczba konkurencji Number of events		Udział zawodników z Polski Participation of Polish competitors	Medale Medals				Dalsze miejsca Further places				
	ogółem total	w tym z udziałem zawodników polskich of which with participation of Polish competitors		razem total	złote gold	srebrne silver	brązo- we bronze	4	5	6	7	8
OGÓŁEM	306	140	236	11	2	3	6	2	5	6	7	4
<i>TOTAL</i>												
Badminton	5	3	5	-	-	-	-	-	1 ^e	-	-	-
<i>Badminton</i>												
Boks	13	2	2	-	-	-	-	-	-	-	-	-
<i>Boxing</i>												
Gimnastyka ^a	18	1	1	-	-	-	-	-	-	-	-	-
<i>Gymnastics^a</i>												
Golf ^b	2	-	-	-	-	-	-	-	-	-	-	-
<i>Golf^b</i>												
Hokej na trawie ^b	2	-	-	-	-	-	-	-	-	-	-	-
<i>Field hockey^b</i>												
Jeździectwo	6	1	1	-	-	-	-	-	-	-	-	-
<i>Equestrian sport</i>												
Judo	14	4	4	-	-	-	-	-	-	-	-	-
<i>Judo</i>												
Kajakarstwo ^c	16	12	15	2	-	1	1	-	1	-	-	-
<i>Canoeing^c</i>												
Kolarstwo ^d	18	10	17	2	-	1	1	-	-	3	1	1
<i>Cycling^d</i>												
Koszykówka ^b	2	-	-	-	-	-	-	-	-	-	-	-
<i>Basketball^b</i>												
Lekkoatletyka	47	36	65	3	1	1	1	2	1	2	2	-
<i>Athletics</i>												
Łuczniczstwo	4	1	1	-	-	-	-	-	-	-	-	-
<i>Archery</i>												

^a Gimnastyka artystyczna, sportowa i skoki na trampolinie. ^b Konkurencje rozegrane bez udziału Polaków. ^c Kajakarstwo górskie i klasyczne. ^d Kolarstwo górskie, szosowe, torowe, BMX. ^e 5-8 miejsca ex aequo.

^a Rhythmic gymnastics, artistic gymnastic and trampolining. ^b Events played without participation of Polish competitors. ^c Classic and mountain canoeing. ^d Mountain biking, road cycling, track cycling and BMX cycling. ^e Joint 5th-8th places.

TABL. 34. **UDZIAŁ ZAWODNIKÓW POLSKICH W IGRZYSKACH OLIMPIJSKICH W RIO DE JANEIRO W 2016 R. (dok.)**
PARTICIPATION OF POLISH COMPETITORS IN THE OLYMPIC GAMES – RIO DE JANEIRO 2016 (cont.)

RODZAJE SPORTÓW KINDS OF SPORTS	Liczba konkurencji Number of events		Udział zawodników z Polski Participation of Polish competitors	Medale Medals				Dalsze miejsca Further places				
	ogółem total	w tym z udziałem zawodników polskich of which with participation of Polish competitors		razem total	złote gold	srebrne silver	brązowe bronze	4	5	6	7	8
Pięciobój nowoczesny... <i>Modern pentathlon</i>	2	2	3	1	-	-	1	-	-	-	-	-
Piłka nożna ^a	2	-	-	-	-	-	-	-	-	-	-	-
Piłka ręczna	2	1	15	-	-	-	-	1	-	-	-	-
Piłka siatkowa ^b	4	3	18	-	-	-	-	-	1 ^c	-	-	-
Pływanie ^c	46	19	19	-	-	-	-	-	-	-	-	-
Podnoszenie ciężarów ... <i>Weight lifting</i>	15	2	3	-	-	-	-	-	-	-	1	-
Rugby 7-osobowe ^a	2	-	-	-	-	-	-	-	-	-	-	-
Strzelectwo sportowe ... <i>Sport shooting</i>	15	7	5	-	-	-	-	-	-	-	-	-
Szermierka	10	3	5	-	-	-	-	-	-	1	-	-
Taekwon-do WTF	8	2	2	-	-	-	-	-	1	-	-	-
Tenis	5	5	7	-	-	-	-	-	-	-	-	-
Tenis stołowy	4	4	6	-	-	-	-	-	-	-	-	-
Triathlon	2	1	1	-	-	-	-	-	-	-	-	-
Wioślarstwo	14	8	26	2	1	-	1	1	1	1	2	-
Zapasy ^d	18	8	8	1	-	-	1	-	-	-	1	-
Żeglarstwo	10	5	7	-	-	-	-	1	-	-	-	1

^a Konkurencje rozegrane bez udziału Polaków. ^b Łącznie z piłką siatkową plażową ^c Łącznie z pływaniami synchronicznym, piłką wodną i skokami do wody, w których Polacy nie startowali. ^d Zapasy styl klasyczny i wolny. ^e 5-8 miejsca ex aequo.
^a Events played without participation of Polish competitors. ^b Including beach volleyball. ^c Including synchronized swimming, water polo and diving in which Polish competitors did not participate. ^d Greco-Roman and freestyle wrestling.
^e Joint 5th-8th places.

TABL. 35. **MEDALE ZDOBYTE PRZEZ ZAWODNIKÓW POLSKICH NA MISTRZOSTWACH ŚWIATA I EUROPY**
MEDALS WON BY POLISH COMPETITORS IN THE WORLD AND EUROPEAN CHAMPIONSHIPS

RODZAJE SPORTÓW	Seniorzy <i>Seniors</i>				Juniorzy ^a <i>Juniors^a</i>				KINDS OF SPORTS
	ogółem <i>total</i>	złote <i>gold</i>	srebrne <i>silver</i>	brązowe <i>bronze</i>	ogółem <i>total</i>	złote <i>gold</i>	srebrne <i>silver</i>	brązowe <i>bronze</i>	
MISTRZOSTWA ŚWIATA 2015 WORLD CHAMPIONSHIPS 2015									
OGÓŁEM	249	81	73	95	219	66	70	83	TOTAL
Alpinizm	1	-	1	-	1	1	-	-	<i>Mountaineering</i>
Biathlon	5	-	3	2	1	-	1	-	<i>Biathlon</i>
Bilard	-	-	-	-	3	1	-	2	<i>Billiards</i>
Boks	-	-	-	-	4	-	1	3	<i>Boxing</i>
Brydż sportowy	2	1	-	1	2	-	2	-	<i>Bridge</i>
Ju-jitsu	15	5	-	10	22	6	6	10	<i>Ju-jitsu</i>
Judo	1	-	1	-	1	-	-	1	<i>Judo</i>
Kajakarstwo	10	2	6	2	8	2	6	-	<i>Canoeing</i>
Karate	9	6	2	1	15	-	6	9	<i>Karate</i>
Karate fudokan	-	-	-	-	19	5	7	7	<i>Fudokan karate</i>
Kick-boxing	34	11	8	15	-	-	-	-	<i>Kick-boxing</i>
Kolarstwo	-	-	-	-	7	2	3	2	<i>Cycling</i>
Kręglarstwo	14	7	3	4	1	-	1	-	<i>Bowling</i>
Lekkoatletyka	8	3	1	4	1	-	1	-	<i>Athletics</i>
Modelarstwo (LOK) ...	10	-	5	5	20	8	4	8	<i>Models (National Defence League)</i>
Narciarstwo klasyczne	2	-	-	2	-	-	-	-	<i>Nordic skiing</i>
Pięciobój nowoczesny	4	1	-	3	-	-	-	-	<i>Modern pentathlon</i>
Piłka ręczna	1	-	-	1	-	-	-	-	<i>Handball</i>
Piłka siatkowa ^b	-	-	-	-	1	1	-	-	<i>Volleyball^b</i>
Pływanie	3	-	1	2	-	-	-	-	<i>Swimming</i>
Podnoszenie ciężarów	-	-	-	-	1	-	-	1	<i>Weight lifting</i>
Sport lotniczy	24	8	5	11	5	1	2	2	<i>Air sport</i>
Sport motorowodny i narciarstwo wodne	1	-	1	-	2	-	1	1	<i>Motorboating and waterskiing</i>
Sport motorowy	3	2	-	1	2	2	-	-	<i>Motorsport</i>
Sport psich zaprzęgów	9	5	3	1	2	1	1	-	<i>Dogsled sport</i>
Sumo	4	-	1	3	3	1	2	-	<i>Sumo</i>
Szachy	3	2	1	-	3	-	2	1	<i>Chess</i>
Szermierka	-	-	-	-	1	-	-	1	<i>Fencing</i>
Taekwon-do ITF	21	2	11	8	19	6	2	11	<i>Taekwon-do ITF</i>
Taniec sportowy	36	14	12	10	31	14	9	8	<i>Dance sport</i>
Tenis stołowy	1	-	-	1	-	-	-	-	<i>Table tennis</i>
Trójbój siłowy, kulturystyka, fitness	10	4	3	3	21	8	5	8	<i>Powerlifting, bodybuilding, fitness</i>
Warcaby	1	-	1	-	-	-	-	-	<i>Draughts</i>
Wędkarstwo	12	6	3	3	16	4	7	5	<i>Angling</i>
Wioślarstwo	-	-	-	-	2	1	-	1	<i>Rowing</i>
Żeglarstwo ^c	5	2	1	2	5	2	1	2	<i>Sailing^c</i>

^a Łącznie kadeci (juniorzy młodsi), juniorzy i młodzieżowcy. ^b Łącznie z piłką siatkową plażową. ^c Obejmuje żeglarstwo regatowe, morskie, lodowe i deski z żaglem.

^a Including cadets (younger juniors), juniors and young competitors. ^b Including beach volleyball. ^c Include race sailing, maritime sailing, ice yachting and windsurfing.

TABL. 35. **MEDALE ZDOBYTE PRZEZ ZAWODNIKÓW POLSKICH NA MISTRZOSTWACH ŚWIATA I EUROPY (cd.)**
MEDALS WON BY POLISH COMPETITORS IN THE WORLD AND EUROPEAN CHAMPIONSHIPS (cont.)

RODZAJE SPORTÓW	Seniorzy <i>Seniors</i>				Juniorzy ^a <i>Juniors^a</i>				KINDS OF SPORTS
	ogółem <i>total</i>	złote <i>gold</i>	srebrne <i>silver</i>	brązowe <i>bronze</i>	ogółem <i>total</i>	złote <i>gold</i>	srebrne <i>silver</i>	brązowe <i>bronze</i>	
MISTRZOSTWA EUROPY 2015 EUROPEAN CHAMPIONSHIPS 2015									
OGÓŁEM	322	99	97	126	516	126	157	233	TOTAL
Alpinizm	1	-	-	1	1	1	-	-	<i>Mountaineering</i>
Biathlon	1	-	1	-	-	-	-	-	<i>Biathlon</i>
Bilard	5	1	2	2	10	2	4	4	<i>Billiards</i>
Boks	2	-	2	-	8	-	2	6	<i>Boxing</i>
Brydż sportowy	2	-	2	-	3	2	1	-	<i>Bridge</i>
Hokej na trawie	-	-	-	-	2	-	2	-	<i>Field hockey</i>
Judo	-	-	-	-	10	1	1	8	<i>Judo</i>
Ju-jitsu	14	5	2	7	-	-	-	-	<i>Ju-jitsu</i>
Kajakarstwo	9	4	5	-	19	4	9	6	<i>Canoeing</i>
Karate	27	4	5	18	47	7	11	29	<i>Karate</i>
Karate Fudokan	4	-	2	2	-	-	-	-	<i>Fudokan karate</i>
Karate tradycyjne	23	11	6	6	34	12	11	11	<i>Traditional karate</i>
Kendo	10	3	2	5	-	-	-	-	<i>Kendo</i>
Kick-boxing	-	-	-	-	75	16	18	41	<i>Kick-boxing</i>
Kolarstwo	6	2	2	2	16	7	5	4	<i>Cycling</i>
Lekkoatletyka	7	1	2	4	23	8	8	7	<i>Athletics</i>
Łucznictwo	1	-	1	-	2	-	-	2	<i>Fencing</i>
Łyżwiarstwo szybkie	1	-	-	1	-	-	-	-	<i>Speed skating</i>
Orientacja sportowa.....	-	-	-	-	3	-	-	3	<i>Orienteering</i>
Pięciobój nowoczesny	-	-	-	-	3	1	2	-	<i>Modern pentathlon</i>
Piłka siatkowa ^b	1	-	-	1	3	2	1	-	<i>Volleyball^b</i>
Płetwonurkowanie	-	-	-	-	4	-	-	4	<i>Sport scuba diving</i>
Pływanie	7	3	2	2	3	-	1	2	<i>Finswimming</i>
Podnoszenie ciężarów	3	1	-	2	18	5	7	6	<i>Weight lifting</i>
Rugby	1	1	-	-	1	1	-	-	<i>Rugby</i>
Sport lotniczy	32	12	11	9	19	5	7	7	<i>Air sport</i>
Sport motorowodny i narciarstwo wodne	7	2	4	1	5	2	2	1	<i>Motorboating and waterskiing</i>
Sport motorowy	14	6	4	4	2	1	-	1	<i>Motorsport</i>
Sport psich zaprzęgów	3	2	1	-	3	1	1	1	<i>Roller skating</i>
Strzelectwo sportowe	3	1	-	2	2	-	1	1	<i>Sport shooting</i>
Sumo	11	2	2	7	50	8	13	29	<i>Sumo</i>
Szachy	3	1	-	2	9	-	6	3	<i>Chess</i>
Szermierka	-	-	-	-	7	1	2	4	<i>Fencing</i>
Taekwon-do ITF	28	13	7	8	24	8	5	11	<i>Taekwon-do ITF</i>
Taekwon-do WTF	2	-	-	2	7	-	3	4	<i>Taekwon-do WTF</i>
Taniec sportowy	3	1	2	-	-	-	-	-	<i>Sport dancing</i>
Tenis stołowy	1	-	-	1	4	-	-	4	<i>Table tennis</i>
Trójbój siłowy, kulturystyka, fitness	20	6	6	8	18	7	8	3	<i>Powerlifting, bodybuilding, fitness</i>
Warcaby	1	1	-	-	-	-	-	-	<i>Draughts</i>
Wędkarstwo	1	-	-	1	-	-	-	-	<i>Angling</i>
Wioślarstwo	10	2	4	4	-	-	-	-	<i>Rowing</i>
Wrotkarstwo	2	-	2	-	1	-	1	-	<i>Roller skating</i>
Wu-shu	43	12	14	17	68	20	23	25	<i>Wu-shu</i>
Zapasy	5	-	3	2	4	1	-	3	<i>Wrestling</i>
Żeglarstwo ^c	8	2	1	5	8	3	2	3	<i>Sailing^c</i>

^a Łącznie kadeci (juniorzy młodzi), juniorzy i młodzieżowcy. ^b Łącznie z piłką siatkową plażową. ^c Obejmuje żeglarstwo regatowe, morskie, lodowe i deski z żaglem.

^a Including cadets (younger juniors), juniors and young competitors. ^b Including beach volleyball. ^c Include race sailing, maritime sailing, ice yachting and windsurfing.

TABL. 35. **MEDALE ZDOBYTE PRZEZ ZAWODNIKÓW POLSKICH NA MISTRZOSTWACH ŚWIATA I EUROPY (cd.)**
MEDALS WON BY POLISH COMPETITORS IN THE WORLD AND EUROPEAN CHAMPIONSHIPS (cont.)

RODZAJE SPORTÓW	Seniorzy <i>Seniors</i>				Juniorzy ^a <i>Juniors^d</i>				KINDS OF SPORTS
	ogółem <i>total</i>	złote <i>gold</i>	srebrne <i>silver</i>	brązowe <i>bronze</i>	ogółem <i>total</i>	złote <i>gold</i>	srebrne <i>silver</i>	brązowe <i>bronze</i>	
MISTRZOSTWA ŚWIATA 2016 WORLD CHAMPIONSHIPS 2016									
OGÓŁEM	198	68	56	74	237	79	67	91	TOTAL
Alpinizm	-	-	-	-	1	-	1	-	<i>Mountaineering</i>
Biathlon	1	-	-	1	2	-	2	-	<i>Biathlon</i>
Bilard	-	-	-	-	2	-	1	1	<i>Billards</i>
Brydż sportowy	3	-	1	2	1	1	-	-	<i>Bridge</i>
Ju-jitsu	24	5	5	14	12	4	1	7	<i>Ju-jitsu</i>
Hokej na lodzie	2	-	1	1	2	1	1	-	<i>Ice hockey</i>
Kajakarstwo	-	-	-	-	13	2	6	5	<i>Canoeing</i>
Karate	9	6	2	1	-	-	-	-	<i>Karate</i>
Karate tradycyjne	17	11	2	4	28	13	7	8	<i>Traditional karate</i>
Kick-boxing	-	-	-	-	43	9	12	22	<i>Kick-boxing</i>
Kolarstwo	-	-	-	-	2	1	-	1	<i>Cycling</i>
Kręglarstwo	8	2	3	3	-	-	-	-	<i>Bowling</i>
Lekkoatletyka	-	-	-	-	4	2	2	-	<i>Athletics</i>
Łuczniczstwo	1	-	-	1	-	-	-	-	<i>Archery</i>
Łyżwiarstwo szybkie	-	-	-	-	1	-	-	1	<i>Speed skating</i>
Muaythai	1	-	-	1	-	-	-	-	<i>Muaythai</i>
Narciarstwo alpejskie	-	-	-	-	6	1	1	4	<i>Alpine skiing</i>
Orientacja sportowa	-	-	-	-	1	-	1	-	<i>Orienteering</i>
Płetwonurkowanie	1	-	-	1	1	-	-	1	<i>Sport scuba diving</i>
Pływanie	2	1	-	1	-	-	-	-	<i>Swimming</i>
Podnoszenie ciężarów	-	-	-	-	1	-	-	1	<i>Weight lifting</i>
Sport lotniczy	25	3	13	9	15	6	4	5	<i>Air sport</i>
Sport motorowodny i narciarstwo wodne	4	-	1	3	-	-	-	-	<i>Motorboating and water skiing</i>
Sport motorowy	6	3	1	2	2	1	1	-	<i>Motorsport</i>
Strzelectwo sportowe	13	6	5	2	-	-	-	-	<i>Sport shooting</i>
Szachy	3	2	1	-	3	-	2	1	<i>Chess</i>
Sumo	2	-	1	1	3	-	1	2	<i>Sumo</i>
Szermierka	-	-	-	-	2	1	-	1	<i>Fencing</i>
Taekwondo WTF	-	-	-	-	1	-	-	1	<i>Taekwondo WTF</i>
Taniec sportowy	19	8	4	7	45	20	8	17	<i>Dance sport</i>
Trójbój siłowy, kulturystyka, fitness	14	2	5	7	19	8	4	7	<i>Powerlifting, bodybuilding, fitness</i>
Wędkarstwo	16	8	5	3	12	3	5	4	<i>Angling</i>
Wioślarstwo	-	-	-	-	2	1	1	-	<i>Rowing</i>
Wrotkarstwo	2	-	-	2	-	-	-	-	<i>Roller skating</i>
Wu shu	17	5	4	8	-	-	-	-	<i>Wu shu</i>
Żeglarstwo ^b	8	6	2	-	13	5	6	2	<i>Sailing^b</i>

^a Łącznie kadeci (juniorzy młodsi), juniorzy i młodzieżowcy. ^b Obejmuje żeglarstwo regatowe, morskie, lodowe i deski z żaglem.

^a Including cadets (younger juniors), juniors and young competitors. ^b Include race sailing, maritime sailing, ice yachting and windsurfing.

TABL. 35. **MEDALE ZDOBYTE PRZEZ ZAWODNIKÓW POLSKICH NA MISTRZOSTWACH ŚWIATA I EUROPY (dok.)**
MEDALS WON BY POLISH COMPETITORS IN THE WORLD AND EUROPEAN CHAMPIONSHIPS (cont.)

RODZAJE SPORTÓW	Seniorzy <i>Seniors</i>				Juniorzy ^a <i>Juniors^a</i>				KINDS OF SPORTS
	ogó- łem <i>total</i>	złote <i>gold</i>	srebr- ne <i>silver</i>	brązo- we <i>bronze</i>	ogó- łem <i>total</i>	złote <i>gold</i>	srebr- ne <i>silver</i>	brązo- we <i>bronze</i>	
MISTRZOSTWA EUROPY 2016 EUROPEAN CHAMPIONSHIPS 2016									
OGÓŁEM	300	91	91	118	350	89	98	163	TOTAL
Bilard	5	1	1	3	9	2	4	3	<i>Billiards</i>
Boks	3	-	1	2	11	3	4	4	<i>Boxing</i>
Brydż sportowy	3	-	1	2	3	1	1	1	<i>Bridge</i>
Judo	3	1	-	2	2	-	-	2	<i>Judo</i>
Ju-Jitsu	-	-	-	-	15	5	3	7	<i>Ju-jitsu</i>
Kajakarstwo	5	-	3	2	13	3	6	4	<i>Canoeing</i>
Karate	46	11	12	23	55	14	11	30	<i>Karate</i>
Kendo	11	2	2	7	-	-	-	-	<i>Kendo</i>
Kick-boxing	34	9	12	13	-	-	-	-	<i>Kick-boxing</i>
Kolarstwo	6	1	4	1	20	6	8	6	<i>Cycling</i>
Kręglarstwo	7	3	2	2	-	-	-	-	<i>Bowling</i>
Lekkoatletyka	12	6	5	1	6	2	2	2	<i>Athletics</i>
Łucznictwo	-	-	-	-	1	-	-	1	<i>Archery</i>
Modelarstwo (LOK) .	11	3	4	4	15	4	5	6	<i>Models (National Defence League)</i>
Muaythai	7	-	1	6	-	-	-	-	<i>Muaythai</i>
Orientacja sportowa	-	-	-	-	4	2	-	2	<i>Orienteering</i>
Pięciobój nowoczesny	1	-	-	1	2	-	1	1	<i>Modern pentathlon</i>
Piłka siatkowa ^b	1	-	-	1	2	1	1	-	<i>Volleyball^b</i>
Pływanie	2	1	1	-	7	2	1	4	<i>Swimming</i>
Podnoszenie ciężarów	3	1	1	1	17	1	4	12	<i>Weight lifting</i>
Rugby	-	-	-	-	1	1	-	-	<i>Rugby</i>
Skoki do wody	-	-	-	-	2	2	-	-	<i>Diving</i>
Snooker i bilard angielski	1	1	-	-	-	-	-	-	<i>Snooker and English billiards</i>
Sport lotniczy	6	3	1	2	2	-	-	2	<i>Air sport</i>
Sport motorowodny i narciarstwo wodne	9	3	2	4	-	-	-	-	<i>Motorboating and waterskiing</i>
Sport motorowy	10	7	1	2	1	1	-	-	<i>Motorsport</i>
Sport psich zaprzęgów	7	4	2	1	2	-	-	2	<i>Dogsled sport</i>
Strzelectwo sportowe .	1	-	1	-	3	-	2	1	<i>Sport shooting</i>
Sumo	8	-	1	7	60	13	14	33	<i>Sumo</i>
Szachy	3	1	-	2	9	-	6	3	<i>Chess</i>
Szermierka	1	-	-	1	12	2	2	8	<i>Fencing</i>
Taekwon-do ITF	32	15	11	6	24	6	7	11	<i>Taekwon-do ITF</i>
Taekwon-do WTF	3	-	1	2	4	1	1	2	<i>Taekwon-do WTF</i>
Taniec sportowy	7	1	4	2	12	6	2	4	<i>Dance sport</i>
Tenis	-	-	-	-	1	1	-	-	<i>Tennis</i>
Tenis stołowy	2	-	1	1	1	-	1	-	<i>Table tennis</i>
Triathlon	1	1	-	-	-	-	-	-	<i>Triathlon</i>
Trójbój siłowy, kulturystyka, fitness	16	7	6	3	18	6	8	4	<i>Powerlifting, body- building, fitness</i>
Wędkarstwo	3	2	-	1	-	-	-	-	<i>Angling</i>
Wioślarstwo	2	-	1	1	1	-	1	-	<i>Rowing</i>
Wu-shu	18	6	4	8	-	-	-	-	<i>Wu-shu</i>
Zapasy	5	1	2	2	6	2	1	3	<i>Wrestling</i>
Żeglarstwo ^c	5	-	3	2	9	2	2	5	<i>Sailing^c</i>

^a Łącznie kadeci (juniorzy młodsi), juniorzy i młodzieżowcy. ^b Łącznie z piłką siatkową plażową. ^c Obejmuje żeglarstwo regatowe, morskie, lodowe i deski z żaglem.

^a Including cadets (younger juniors), juniors and young competitors. ^b Including beach volleyball. ^c Include race sailing, maritime sailing, ice yachting and windsurfing.

TABL. 36. **MEDALE ZDOBYTE PRZEZ POLSKICH SPORTOWCÓW
NIEPEŁNOSPRAWNYCH**
MEDALS WON BY DISABLED POLISH COMPETITORS

RODZAJE SPORTÓW	Seniorzy <i>Seniors</i>				KINDS OF SPORTS
	ogółem <i>total</i>	złote <i>gold</i>	srebrne <i>silver</i>	brązowe <i>bronze</i>	
MISTRZOSTWA ŚWIATA 2015 <i>WORLD CHAMPIONSHIPS 2015</i>					
OGÓŁEM	134	41	39	54	TOTAL
Badminton.....	4	-	2	2	<i>Badminton</i>
Kajakarstwo	2	-	2	-	<i>Canoeing</i>
Kolarstwo	17	8	6	3	<i>Cycling</i>
Kręglarstwo	14	3	3	8	<i>Bowling</i>
Lekkoatletyka	55	25	12	18	<i>Athletics</i>
Narciarstwo klasyczne	4	-	3	1	<i>Classic skiing</i>
Pływanie	18	3	4	11	<i>Swimming</i>
Showdown	1	-	-	1	<i>Showdown</i>
Szachy	1	-	1	-	<i>Chess</i>
Szermierka na wózkach	8	1	4	3	<i>Wheelchair fencing</i>
Taekwon-do	2	-	1	1	<i>Taekwon-do</i>
Taniec na wózkach.....	1	-	-	1	<i>Wheelchair dance sport</i>
Tenis	2	-	-	2	<i>Tennis</i>
Triathlon	1	-	-	1	<i>Triathlon</i>
Wioślarstwo	3	-	1	2	<i>Rowing</i>
Żeglarstwo	1	1	-	-	<i>Sailing</i>
MISTRZOSTWA EUROPY 2015 <i>EUROPEAN CHAMPIONSHIPS 2015</i>					
OGÓŁEM	47	13	16	18	TOTAL
Judo	2	-	1	1	<i>Judo</i>
Kajakarstwo	1	-	-	1	<i>Canoeing</i>
Lekkoatletyka	9	2	4	3	<i>Athletics</i>
Piłka nożna	1	-	-	1	<i>Football</i>
Piłka ręczna	1	-	-	1	<i>Handball</i>
Piłka siatkowa	1	-	-	1	<i>Valleyball</i>
Podnoszenie ciężarów	10	2	5	3	<i>Weight lifting</i>
Szachy	3	2	-	1	<i>Chess</i>
Taekwon-do	3	-	3	-	<i>Taekwon-do</i>
Tenis stołowy	11	4	2	5	<i>Table tennis</i>
Triathlon	1	-	-	1	<i>Triathlon</i>
Warcaby.....	3	2	1	-	<i>Draughts</i>
Żeglarstwo	1	1	-	-	<i>Sport shooting</i>

TABL. 36. **MEDALE ZDOBYTE PRZEZ POLSKICH SPORTOWCÓW
NIEPEŁNOSPRAWNYCH (dok.)**
MEDALS WON BY DISABLED POLISH COMPETITORS (cont.)

RODZAJE SPORTÓW	Seniorzy <i>Seniors</i>				KINDS OF SPORTS
	ogółem <i>total</i>	złote <i>gold</i>	srebrne <i>silver</i>	brązowe <i>bronze</i>	
LETNIE IGRZYSKA PARAOLIMPIJSKIE W RIO DE JANEIRO 2016 <i>SUMMER PARALYMPICS GAMES – RIO DE JANEIRO 2016</i>					
OGÓŁEM	39	9	18	12	TOTAL
Lekkoatletyka	17	4	9	4	<i>Athletics</i>
Kajakarstwo	2	1	-	1	<i>Canoeing</i>
Kolarstwo	5	2	3	-	<i>Cycling</i>
Łucznicтво	1	-	-	1	<i>Archery</i>
Pływanie	2	-	1	1	<i>Swimming</i>
Podnoszenie ciężarów	1	-	1	-	<i>Weight lifting</i>
Szermierka na wózkach	3	-	1	2	<i>Wheelchair fencing</i>
Tenis stołowy	8	2	3	3	<i>Table tennis</i>
MISTRZOSTWA ŚWIATA 2016 <i>WORLD CHAMPIONSHIPS 2016</i>					
OGÓŁEM	60	21	20	19	TOTAL
Bilard na wózkach	1	-	-	1	<i>Wheelchair billiards</i>
Bowling	4	1	2	1	<i>Bowling</i>
Judo	4	3	-	1	<i>Judo</i>
Kajakarstwo	1	-	1	-	<i>Canoeing</i>
Kolarstwo	5	1	1	3	<i>Cycling</i>
Lekkoatletyka	8	2	2	4	<i>Athletics</i>
Narciarstwo klasyczne	7	2	2	3	<i>Classic skiing</i>
Piłka siatkowa plażowa	1	-	-	1	<i>Beach volleyball</i>
Strzelectwo sportowe	12	4	6	2	<i>Sport shooting</i>
Szachy	5	2	1	2	<i>Chess</i>
Tenis stołowy	3	-	2	1	<i>Table tennis</i>
Warcaby	3	1	2	-	<i>Draughts</i>
Wioślarstwo	4	3	1	-	<i>Rowing</i>
Żeglarstwo	2	2	-	-	<i>Sailing</i>
MISTRZOSTWA EUROPY 2016 <i>EUROPEAN CHAMPIONSHIPS 2016</i>					
OGÓŁEM	153	57	40	56	TOTAL
Badminton	5	1	2	2	<i>Badminton</i>
Kajakarstwo	2	-	1	1	<i>Canoeing</i>
Kręglarstwo	12	4	3	5	<i>Bowling</i>
Lekkoatletyka	90	37	22	31	<i>Athletics</i>
Łucznicтво	3	2	-	1	<i>Archery</i>
Piłka nożna	2	2	-	-	<i>Football</i>
Piłka siatkowa	2	-	-	2	<i>Volleyball</i>
Pływanie	16	5	7	4	<i>Swimming</i>
Showdown	3	1	-	2	<i>Showdown</i>
Szachy	1	1	-	-	<i>Chess</i>
Szermierka na wózkach	7	1	1	5	<i>Wheelchair fencing</i>
Taekwon-do	2	1	1	-	<i>Taekwon-do</i>
Taniec na wózkach	8	2	3	3	<i>Wheelchair dance sport</i>

TABL. 37. SEKCJE, CZŁONKOWIE I ĆWICZĄCY W KLUBACH SPORTOWYCH WEDŁUG WOJEWÓDZTW, PODREGIONÓW I POWIATÓW W 2016 R.
SECTIONS, MEMBERS AND PERSONS PRACTISING SPORTS IN SPORTS CLUBS BY VOIVODSHIP, SUBREGION AND POWIAT IN 2016

WYSZCZEGÓLNIENIE SPECIFICATION	Kluby Clubs	Seksje Sections	Człon- kowie klubów Members of clubs	Ćwiczący <i>Persons practising sports</i>			
				Ogółem total	kobiety females	w tym <i>of which</i>	
						w wieku do 18 lat <i>up to age of 18</i>	
						razem total	w tym dziew- częta <i>of which girls</i>
POLSKA 2014	14009	24707	941476	919256	229100	644386	185294
POLAND 2016	14858	25173	1019574	1030204	259474	734923	208876
DOLNOŚLĄSKIE	1308	1860	81318	83069	18076	56014	14237
<i>Podregion Subregion</i> jeleniogórski	303	421	17070	15802	3499	10603	2947
Powiaty: <i>Powiats:</i>							
bolesławiecki	37	43	1677	1524	182	937	164
jaworski	35	50	1727	1745	358	997	306
jeleniogórski	32	50	1630	1488	401	1031	300
kamiennogórski	26	35	1482	1326	178	820	125
lubański	25	33	1715	1405	296	1014	270
lwówecki	28	34	1295	1202	160	782	143
zgorzelecki	49	73	3185	2897	614	2081	551
złotoryjski	37	51	1559	1445	344	880	303
m. Jelenia Góra	34	52	2800	2770	966	2061	785
<i>Podregion Subregion</i> legnicko-głogowski	191	250	12625	12998	2694	9233	2149
Powiaty: <i>Powiats:</i>							
głogowski	28	33	2815	2737	498	2118	442
górowski	14	19	580	742	133	487	103
legnicki	37	44	1515	1529	271	1035	260
lubiński	46	62	3024	3442	795	2327	614
polkowicki	36	50	2232	2149	493	1513	325
m. Legnica	30	42	2459	2399	504	1753	405
<i>Podregion Subregion</i> wałbrzyski	296	407	16916	17434	3783	11986	3050
Powiaty: <i>Powiats:</i>							
dzierżoniowski	55	69	2789	2975	650	2301	591
kłodzki	68	112	3988	4187	1022	2959	814
świdnicki	74	108	4616	4801	1091	2984	861

TABL. 37. SEKCJE, CZŁONKOWIE I ĆWICZĄCY W KLUBACH SPORTOWYCH WEDŁUG WOJEWÓDZTW, PODREGIONÓW I POWIATÓW W 2016 R. (cd.)
SECTIONS, MEMBERS AND PERSONS PRACTISING SPORTS IN SPORTS CLUBS BY VOIVODSHIP, SUBREGION AND POWIAT IN 2016 (cont.)

WYSZCZEGÓLNIENIE SPECIFICATION	Kluby Clubs	Sekcje Sections	Człon- kowie klubów Members of clubs	Ćwiczący Persons practising sports			
				Ogółem total	w tym of which		
					kobiety females	w wieku do 18 lat up to age of 18	
						razem total	w tym dziew- częta of which girls
DOLNOŚLĄSKIE (dok.) (cont.) <i>Podregion Subregion</i> <i>wałbrzyski (dok.) (cont.)</i>							
Powiaty (dok.) Powiats: (cont.)							
wałbrzyski	34	47	1671	1541	303	1049	270
ząbkowicki	32	34	1545	1636	144	917	112
m. Wałbrzych	33	37	2307	2294	573	1776	402
<i>Podregion Subregion</i> <i>wrocławski</i>	354	470	18086	18519	2892	11163	2212
Powiaty: Powiats:							
milicki	24	35	1052	1053	194	624	154
oleśnicki	45	81	2682	2922	547	2038	434
oławski	43	53	2293	2091	443	1231	351
strzeliński	31	34	1191	1311	167	687	131
średzki	41	46	1945	1906	143	937	97
trzebnicki	55	80	2794	2986	391	1507	259
wołowski	25	32	1620	1631	288	1191	231
wrocławski	90	109	4509	4619	719	2948	555
<i>Podregion Subregion</i> <i>m. Wrocław</i>	164	312	16621	18316	5208	13029	3879
m. Wrocław	164	312	16621	18316	5208	13029	3879
KUJAWSKO-POMOR- SKIE	857	1486	55655	58866	16475	43346	13466
<i>Podregion Subregion</i> <i>bydgosko-toruński</i>	310	516	24883	24621	7687	18024	6055
Powiaty: Powiats:							
bydgoski	60	105	3330	3461	847	2446	661
toruński	44	74	2166	2338	624	1830	536
m. Bydgoszcz	116	186	9048	9452	2913	7217	2243
m. Toruń	90	151	10339	9370	3303	6531	2615

TABL. 37. SEKCJE, CZŁONKOWIE I ĆWICZĄCY W KLUBACH SPORTOWYCH WEDŁUG WOJEWÓDZTW, PODREGIONÓW I POWIATÓW W 2016 R. (cd.)
 SECTIONS, MEMBERS AND PERSONS PRACTISING SPORTS IN SPORTS CLUBS BY VOIVODSHIP, SUBREGION AND POWIAT IN 2016 (cont.)

WYSZCZEGÓLNIENIE SPECIFICATION	Kluby Clubs	Seksje Sections	Człon- kowie klubów Members of clubs	Ćwiczący Persons practising sports			
				Ogółem total	w tym of which		
					kobiety females	w wieku do 18 lat up to age of 18	
						razem total	w tym dziew- częta of which girls
KUJAWSKO-POMOR- SKIE (dok.) (cont.)							
<i>Podregion Subregion</i>							
<i>grudziądzki</i>	153	264	8776	9947	2565	7475	2145
Powiaty: Powiats:							
brodnicki	28	55	1401	1907	540	1660	501
chełmiński	30	41	1988	1866	511	1203	328
golubsko-dobrzyński	25	41	1068	1335	313	992	282
grudziądzki	11	24	737	766	64	319	32
rypiński	16	35	855	894	250	697	213
wąbrzeski	10	16	621	753	220	569	213
m. Grudziądz	33	52	2106	2426	667	2035	576
<i>Podregion Subregion</i>							
<i>włocławski</i>	161	333	8565	9903	2778	7643	2397
Powiaty: Powiats:							
aleksandrowski	23	39	1362	1541	396	1206	383
lipnowski	23	49	834	921	210	626	165
radziejowski	15	25	548	715	107	425	82
włocławski	39	79	1828	2312	616	1617	461
m. Włocławek	61	141	3993	4414	1449	3769	1306
<i>Podregion Subregion</i>							
<i>inowrocławski</i>	149	234	7781	8948	2108	6420	1814
Powiaty: Powiats:							
inowrocławski	72	117	4068	4278	878	3042	801
mogileński	18	25	734	1039	196	707	147
nakielski	28	45	1579	1856	508	1409	421
żniński	31	47	1400	1775	526	1262	445

TABL. 37. SEKCJE, CZŁONKOWIE I ĆWICZĄCY W KLUBACH SPORTOWYCH WEDŁUG WOJEWÓDZTW, PODREGIONÓW I POWIATÓW W 2016 R. (cd.)
 SECTIONS, MEMBERS AND PERSONS PRACTISING SPORTS IN SPORTS CLUBS BY VOIVODSHIP, SUBREGION AND POWIAT IN 2016 (cont.)

WYSZCZEGÓLNIENIE SPECIFICATION	Kluby Clubs	Seksje Sections	Człon- kowie klubów Members of clubs	Ćwiczący Persons practising sports			
				Ogółem total	w tym of which		
					kobiety females	w wieku do 18 lat up to age of 18	
						razem total	w tym dziew- częta of which girls
KUJAWSKO-POMOR- SKIE (dok.) (cont.)							
<i>Podregion Subregion</i>							
<i>świecki</i>	84	139	5650	5447	1337	3784	1055
Powiaty: <i>Powiats:</i>							
sepeleński	24	46	1350	1302	331	835	273
świecki	34	52	2970	2686	608	1796	435
tucholski	26	41	1330	1459	398	1153	347
LUBELSKIE	731	1424	48647	47369	11841	35231	9927
<i>Podregion Subregion</i>							
<i>białski</i>	123	302	8768	7895	2127	5828	1740
Powiaty: <i>Powiats:</i>							
białski	38	96	2658	2230	551	1613	502
parczewski	14	26	768	696	121	530	104
radzyński	28	69	1713	1631	552	1202	448
włodawski	18	45	883	923	207	707	160
m. Biała Podlaska	25	66	2746	2415	696	1776	526
<i>Podregion Subregion</i>							
<i>chełmsko-zamojski</i>	215	381	14344	14186	3423	10367	2901
Powiaty: <i>Powiats:</i>							
biłgorajski	33	48	1525	1650	307	1113	287
chełmski	28	42	1494	1633	266	1252	256
hrubieszowski	9	17	571	546	87	380	75
krasnostawski	31	48	1577	1726	483	1291	362
tomaszowski	39	90	2759	2691	737	2049	615
zamojski	30	49	1984	1944	385	1160	317
m. Chełm	20	33	1591	1436	419	1186	344
m. Zamość	25	54	2843	2560	739	1936	645

TABL. 37. SEKCJE, CZŁONKOWIE I ĆWICZĄCY W KLUBACH SPORTOWYCH WEDŁUG WOJEWÓDZTW, PODREGIONÓW I POWIATÓW W 2016 R. (cd.)
 SECTIONS, MEMBERS AND PERSONS PRACTISING SPORTS IN SPORTS CLUBS BY VOIVODSHIP, SUBREGION AND POWIAT IN 2016 (cont.)

WYSZCZEGÓLNIENIE SPECIFICATION	Kluby Clubs	Seksje Sections	Człon- kowie klubów Members of clubs	Ćwiczący Persons practising sports			
				Ogółem total	w tym of which		
					kobiety females	w wieku do 18 lat up to age of 18	
						razem total	w tym dziew- częta of which girls
LUBELSKIE (dok.) (cont.)							
<i>Podregion Subregion</i>							
<i>lubelski</i>	194	353	14453	14519	3393	10683	2665
Powiaty: Powiats:							
lubartowski	32	60	1506	1776	476	1434	433
lubelski	44	76	2815	2826	378	1887	335
łęczyński	16	37	1416	1331	280	1116	240
świdnicki	24	43	1311	1353	400	952	371
m. Lublin	78	137	7405	7233	1859	5294	1286
<i>Podregion Subregion</i>							
<i>puławski</i>	199	388	11082	10769	2898	8353	2615
Powiaty: Powiats:							
janowski	15	27	758	699	115	585	114
kraśnicki	38	51	2213	2004	557	1593	506
łukowski	68	193	4020	3755	1232	2943	1095
opolski	18	21	834	818	187	533	185
puławski	34	45	1904	2165	517	1814	486
rycki	26	51	1353	1328	290	885	229
LUBUSKIE	485	718	29003	30474	6709	20626	5423
<i>Podregion Subregion</i>							
<i>gorzowski</i>	197	305	12961	12693	2902	8982	2427
Powiaty: Powiats:							
gorzowski	44	58	2478	2381	450	1442	337
międzyrzecki	20	29	980	1035	175	753	161
słubicki	27	42	1750	1690	406	1122	287
strzelecko-drezdene- cki	38	60	1862	1902	302	1153	244
sulęciński	17	29	739	799	128	529	122

TABL. 37. SEKCJE, CZŁONKOWIE I ĆWICZĄCY W KLUBACH SPORTOWYCH WEDŁUG WOJEWÓDZTW, PODREGIONÓW I POWIATÓW W 2016 R. (cd.)
SECTIONS, MEMBERS AND PERSONS PRACTISING SPORTS IN SPORTS CLUBS BY VOIVODSHIP, SUBREGION AND POWIAT IN 2016 (cont.)

WYSZCZEGÓLNIENIE SPECIFICATION	Kluby Clubs	Sekcje Sections	Człon- kowie klubów Members of clubs	Ćwiczący Persons practising sports			
				Ogółem total	kobiety females	w tym of which	
						w wieku do 18 lat up to age of 18	
						razem total	w tym dziew- częta of which girls
LUBUSKIE (dok.) (cont.)							
<i>Podregion Subregion</i>							
<i>gorzowski (dok.) (cont.)</i>							
Powiaty: (dok.) Powiats: (cont.)							
m. Gorzów Wielko- polski	51	87	5152	4886	1441	3983	1276
<i>Podregion Subregion</i>							
<i>zielonogórski</i>	288	413	16042	17781	3807	11644	2996
Powiaty: Powiats:							
krośnieński	25	27	1095	1048	229	594	177
nowosolski	33	48	1691	1848	337	1317	244
świebodziński	30	36	1434	1896	188	1000	111
wschowski	22	35	999	1147	297	778	244
zielonogórski	37	54	1869	1744	495	1124	392
żagański	30	40	1501	1707	288	1089	277
żarski	48	64	2003	2363	564	1501	475
m. Zielona Góra	63	109	5450	6028	1409	4241	1076
ŁÓDZKIE	924	1597	64909	62719	15685	44301	12751
<i>Podregion Subregion</i>							
<i>łódzki</i>	153	264	11090	10853	2798	7431	2186
Powiaty: Powiats:							
brzeziński	17	22	854	802	248	436	163
łódzki wschodni	27	61	2070	1839	465	1268	312
pabianicki	36	66	2878	3011	673	2030	553
zgierski	73	115	5288	5201	1412	3697	1158
<i>Podregion Subregion</i>							
<i>m. Łódź</i>	169	317	15826	14756	4618	10440	3458
m. Łódź	169	317	15826	14756	4618	10440	3458

TABL. 37. SEKCJE, CZŁONKOWIE I ĆWICZĄCY W KLUBACH SPORTOWYCH WEDŁUG WOJEWÓDZTW, PODREGIONÓW I POWIATÓW W 2016 R. (cd.)
 SECTIONS, MEMBERS AND PERSONS PRACTISING SPORTS IN SPORTS CLUBS BY VOIVODSHIP, SUBREGION AND POWIAT IN 2016 (cont.)

WYSZCZEGÓLNIENIE SPECIFICATION	Kluby Clubs	Seksje Sections	Człon- kowie klubów Members of clubs	Ćwiczący Persons practising sports			
				Ogółem total	w tym of which		
					kobiety females	w wieku do 18 lat up to age of 18	
						razem total	w tym dziew- częta of which girls
ŁÓDZKIE (dok.) (cont.)							
Podregion Subregion							
piotrkowski	245	456	16881	16563	4147	12269	3656
Powiaty: Powiats:							
bełchatowski	53	89	4190	3602	804	2414	663
opoczyński	49	124	3261	3187	871	2583	836
piotrkowski	31	71	2591	2391	559	1827	456
radomszczański	40	68	2270	2405	480	1512	380
tomaszowski	44	73	3081	3181	1069	2580	1014
m. Piotrków Trybu- nalski	28	31	1488	1797	364	1353	307
Podregion Subregion							
sieradzki	208	331	11876	11135	2335	7562	1956
Powiaty: Powiats:							
łaski	21	27	1481	1358	376	1071	355
pajęczański	21	35	1845	1520	323	995	296
poddębicki	19	33	1179	1039	235	635	159
sieradzki	50	85	2796	2702	590	1890	492
wieluński	40	65	1904	2009	304	1304	234
wieruszowski	28	39	1086	1001	126	554	77
zduńskowolski	29	47	1585	1506	381	1113	343
Podregion Subregion							
skierniewicki	149	229	9236	9412	1787	6599	1495
Powiaty: Powiats:							
kutnowski	27	44	1785	1770	466	1194	380
łęczycki	22	46	1204	1142	217	801	184
łowicki	39	54	1866	2128	243	1307	224
rawski	27	33	1346	1506	274	1096	204
skierniewicki	17	22	1161	1039	114	683	98
m. Skierniewice	17	30	1874	1827	473	1518	405

TABL. 37. SEKCJE, CZŁONKOWIE I ĆWICZĄCY W KLUBACH SPORTOWYCH WEDŁUG WOJEWÓDZTW, PODREGIONÓW I POWIATÓW W 2016 R. (cd.)
 SECTIONS, MEMBERS AND PERSONS PRACTISING SPORTS IN SPORTS CLUBS BY VOIVODSHIP, SUBREGION AND POWIAT IN 2016 (cont.)

WYSZCZEGÓLNIENIE SPECIFICATION	Kluby Clubs	Seksje Sections	Człon- kowie klubów Members of clubs	Ćwiczący Persons practising sports			
				Ogółem total	w tym of which		
					kobiety females	w wieku do 18 lat up to age of 18	
						razem total	w tym dziew- częta of which girls
MAŁOPOLSKIE	1422	2541	105633	105886	26304	78351	21362
<i>Podregion Subregion</i>							
<i>krakowski</i>	332	550	21497	22547	5292	16594	4491
Powiaty: Powiats:							
bocheński	55	84	2753	2753	566	2035	521
krakowski	106	172	7899	7675	1513	5152	1190
miechowski	29	59	1455	1364	424	1145	369
myślenicki	71	126	4064	5304	1244	4159	1110
proszowicki	14	22	598	658	99	436	87
wielicki	57	87	4728	4793	1446	3667	1214
<i>Podregion Subregion</i>							
<i>m. Kraków</i>	175	423	25688	25605	7724	18337	5413
m. Kraków	175	423	25688	25605	7724	18337	5413
<i>Podregion Subregion</i>							
<i>nowosądecki</i>	295	533	18559	18318	4675	14187	4129
Powiaty: Powiats:							
gorlicki	72	122	3733	3635	1001	2806	926
limanowski	78	159	5181	5396	1292	4192	1158
nowosądecki	101	184	6203	5910	1422	4568	1256
m. Nowy Sącz	44	68	3442	3377	960	2621	789
<i>Podregion Subregion</i>							
<i>oświęcimski</i>	222	348	15922	15790	3778	12187	3309
Powiaty: Powiats:							
chrzanowski	38	55	3056	3105	823	2541	741
olkuski	45	70	2793	3017	884	2239	787
oświęcimski	65	89	4763	4595	895	3376	694
wadowicki	74	134	5310	5073	1176	4031	1087
<i>Podregion Subregion</i>							
<i>tarnowski</i>	233	397	14371	14414	2726	10404	2321
Powiaty: Powiats:							
brzeski	57	97	3095	3227	538	2405	474
dąbrowski	25	45	1162	1372	169	890	150

TABL. 37. SEKCJE, CZŁONKOWIE I ĆWICZĄCY W KLUBACH SPORTOWYCH WEDŁUG WOJEWÓDZTW, PODREGIONÓW I POWIATÓW W 2016 R. (cd.)
 SECTIONS, MEMBERS AND PERSONS PRACTISING SPORTS IN SPORTS CLUBS BY VOIVODSHIP, SUBREGION AND POWIAT IN 2016 (cont.)

WYSZCZEGÓLNIENIE SPECIFICATION	Kluby Clubs	Seksje Sections	Człon- kowie klubów Members of clubs	Ćwiczący Persons practising sports			
				Ogółem total	kobiety females	w tym of which	
						razem total	w wieku do 18 lat up to age of 18 w tym dziew- częta of which girls
MAŁOPOLSKIE (dok.) (cont.)							
Podregion Subregion tarnowski (dok.) (cont.)							
Powiaty: (dok.) Powiats: (cont.)							
tarnowski	106	182	6157	5591	937	3860	840
m. Tarnów	45	73	3957	4224	1082	3249	857
Podregion Subregion nowotarski	165	290	9596	9212	2109	6642	1699
Powiaty: Powiats:							
nowotarski	104	183	5434	5157	1009	3529	764
suski	27	44	1801	1892	461	1536	440
tatrzański	34	63	2361	2163	639	1577	495
MAZOWIECKIE	1495	2684	134199	131869	37171	97574	30172
Podregion Subregion ciechanowski	111	217	7103	6900	1634	4880	1486
Powiaty: Powiats:							
ciechanowski	32	57	1659	1522	408	1124	386
mławski	17	41	1429	1341	229	904	206
płoński	36	70	1900	1927	500	1241	432
pułtuski	14	27	1528	1492	358	1106	336
żuromiński	12	22	587	618	139	505	126
Podregion Subregion ostrolęcki	140	262	7172	7207	2084	5310	1823
Powiaty: Powiats:							
makowski	16	39	1025	931	227	824	209
ostrolęcki	34	69	1484	1491	463	933	366
ostrowski	25	47	1115	1206	364	951	329

TABL. 37. SEKCJE, CZŁONKOWIE I ĆWICZĄCY W KLUBACH SPORTOWYCH WEDŁUG WOJEWÓDZTW, PODREGIONÓW I POWIATÓW W 2016 R. (cd.)
 SECTIONS, MEMBERS AND PERSONS PRACTISING SPORTS IN SPORTS CLUBS BY VOIVODSHIP, SUBREGION AND POWIAT IN 2016 (cont.)

WYSZCZEGÓLNIENIE SPECIFICATION	Kluby Clubs	Sekcje Sections	Człon- kowie klubów Members of clubs	Ćwiczący Persons practising sports			
				Ogółem total	kobiety females	w tym of which	
						w wieku do 18 lat up to age of 18	
						razem total	w tym dziew- częta of which girls
MAZOWIECKIE (dok.) (cont.)							
Podregion Subregion ostrolęcki (dok.) (cont.)							
Powiaty: (dok.) Powiats: (cont.)							
przasnyski	24	45	737	833	232	652	218
wyszkowski	12	25	716	734	204	418	199
m. Ostrolęka	29	37	2095	2012	594	1532	502
Podregion Subregion radomski	191	329	11582	12584	3013	9959	2656
Powiaty: Powiats::							
białobrzeski	12	21	575	572	200	476	187
kozienicki	17	21	1383	1432	365	1095	273
lipski	13	27	516	572	168	420	136
przysuski	16	21	873	798	193	572	178
radomski	56	102	3144	3396	1065	2803	1047
szydłowiecki	20	61	828	1112	297	864	248
zwolenński	9	14	718	979	181	746	181
m. Radom	48	62	3545	3723	544	2983	406
Podregion Subregion m. Warszawa	332	596	55343	51190	15109	34829	11157
m. st. Warszawa	332	596	55343	51190	15109	34829	11157
Podregion Subregion warszawski wschodni	242	447	17107	17413	5068	13857	4318
Powiaty: Powiats:							
garwoliński	46	120	2956	3198	875	2434	746
legionowski	31	45	3196	3014	836	2308	640
miński	50	94	2920	2921	962	2391	873
nowodworski	23	48	1142	1268	427	989	319
otwocki	35	52	2892	2865	639	2142	512

TABL. 37. SEKCJE, CZŁONKOWIE I ĆWICZĄCY W KLUBACH SPORTOWYCH WEDŁUG WOJEWÓDZTW, PODREGIONÓW I POWIATÓW W 2016 R. (cd.)
SECTIONS, MEMBERS AND PERSONS PRACTISING SPORTS IN SPORTS CLUBS BY VOIVODSHIP, SUBREGION AND POWIAT IN 2016 (cont.)

WYSZCZEGÓLNIENIE SPECIFICATION	Kluby Clubs	Sekcje Sections	Człon- kowie klubów Members of clubs	Ćwiczący Persons practising sports			
				Ogółem total	kobiety females	w tym of which	
						w wieku do 18 lat up to age of 18	
						razem total	w tym dziew- częta of which girls
MAZOWIECKIE (dok.) (cont.)							
Podregion Subregion warszawski wschodni (dok.) (cont.)							
Powiaty: (dok.) Powiats: (cont.)							
wołomiński	57	88	4001	4147	1329	3593	1228
Podregion Subregion warszawski zachodni	238	381	21273	22562	6357	18140	5353
Powiaty: Powiats:							
grodziski	32	50	3473	4100	1403	3305	1151
grójecki	27	42	1461	1645	260	1110	216
piaseczyński	63	96	6026	6143	1710	5082	1478
pruszkowski	39	63	4998	4925	1481	4371	1284
sochaczewski	22	32	1300	1476	333	1167	270
warszawski zachodni	31	53	2171	2449	628	1815	505
żyrardowski	24	45	1844	1824	542	1290	449
Podregion Subregion płocki	119	196	6956	6540	1541	4588	1262
Powiaty: Powiats:							
gostyński	16	25	869	797	181	609	159
płocki	36	64	1970	1959	351	1274	314
sierpecki	25	39	1553	1465	340	1137	316
m. Płock	42	68	2564	2319	669	1568	473
Podregion Subregion siedlecki	122	256	7663	7473	2365	6011	2117
Powiaty: Powiats:							
łosicki	3	6	199	168	67	167	66
siedlecki	36	74	1728	1772	570	1326	517
sokołowski	23	48	1421	1348	459	1051	426
węgrowski	33	70	1796	1958	736	1711	693
m. Siedlce	27	58	2519	2227	533	1756	415

TABL. 37. SEKCJE, CZŁONKOWIE I ĆWICZĄCY W KLUBACH SPORTOWYCH WEDŁUG WOJEWÓDZTW, PODREGIONÓW I POWIATÓW W 2016 R. (cd.)
 SECTIONS, MEMBERS AND PERSONS PRACTISING SPORTS IN SPORTS CLUBS BY VOIVODSHIP, SUBREGION AND POWIAT IN 2016 (cont.)

WYSZCZEGÓLNIENIE SPECIFICATION	Kluby Clubs	Seksje Sections	Człon- kowie klubów Members of clubs	Ćwiczący Persons practising sports			
				Ogółem total	kobiety females	w tym of which	
						w wieku do 18 lat up to age of 18	
						razem total	w tym dziew- częta of which girls
OPOLSKIE	553	851	34947	32464	5816	19891	4371
<i>Podregion Subregion</i> nyski	222	317	12026	11730	2039	7427	1738
Powiaty: <i>Powiats:</i>							
brzeski	47	70	2392	2578	463	1794	393
głubczycki	38	54	1809	1646	227	977	200
namysłowski	27	39	1326	1205	185	862	173
nyski	75	110	4291	4359	872	2568	730
prudnicki	35	44	2208	1942	292	1226	242
<i>Podregion Subregion</i> opolski	331	534	22921	20734	3777	12464	2633
Powiaty: <i>Powiats:</i>							
kędzierzyńsko-kozielski	47	80	2768	2427	535	1556	429
kluczborski	38	54	1381	1791	257	1112	189
krapkowicki	47	69	2916	2939	637	1827	471
oleski	35	63	2055	1784	322	1142	287
opolski	69	106	4446	4332	508	2417	432
strzelecki	41	48	3112	2319	296	1436	253
m. Opole	54	114	6243	5142	1222	2974	572
PODKARPACKIE	1324	2350	71218	77368	17366	52832	14443
<i>Podregion Subregion</i> krośnieński	313	567	16947	17669	4032	12139	3316
Powiaty: <i>Powiats:</i>							
bieszczadzki	13	26	1047	977	297	761	243
brzozowski	60	123	3005	2815	575	1943	517
jasielski	54	85	3564	3523	764	2430	557
krośnieński	85	137	3646	3808	630	2434	555
leski	14	22	820	940	270	719	257
sanocki	57	119	2849	3634	855	2746	730
m. Krosno	30	55	2016	1972	641	1106	457

TABL. 37. SEKCJE, CZŁONKOWIE I ĆWICZĄCY W KLUBACH SPORTOWYCH WEDŁUG WOJEWÓDZTW, PODREGIONÓW I POWIATÓW W 2016 R. (cd.)
 SECTIONS, MEMBERS AND PERSONS PRACTISING SPORTS IN SPORTS CLUBS BY VOIVODSHIP, SUBREGION AND POWIAT IN 2016 (cont.)

WYSZCZEGÓLNIENIE SPECIFICATION	Kluby Clubs	Seksje Sections	Człon- kowie klubów Members of clubs	Ćwiczący Persons practising sports			
				Ogółem total	w tym of which		
					kobiety females	w wieku do 18 lat up to age of 18	
						razem total	w tym dziew- częta of which girls
PODKARPACKIE (dok.) (cont.)							
<i>Podregion Subregion</i>							
<i>przemyski</i>	263	504	12542	13630	2903	8655	2401
Powiaty: Powiats:							
jarosławski	86	154	3278	4403	928	2766	735
lubaczowski	43	86	2269	2413	525	1557	484
przemyski	48	75	1941	2000	272	1137	237
przeworski	51	85	2661	2564	365	1554	330
m. Przemyśl	35	104	2393	2250	813	1641	615
<i>Podregion Subregion</i>							
<i>rzeszowski</i>	339	573	19497	21288	4617	14409	3768
Powiaty: Powiats:							
kolbuszowski	40	73	1871	1970	418	1300	366
łańcucki	41	56	1982	2231	283	1341	227
ropczycko-sędziszow- ski	46	60	2110	2612	509	1799	402
rzeszowski	96	161	4996	5010	809	3169	711
strzyżowski	21	35	1225	1086	161	667	147
m. Rzeszów	95	188	7313	8379	2437	6133	1915
<i>Podregion Subregion</i>							
<i>tarnobrzeski</i>	409	706	22232	24781	5814	17629	4958
Powiaty: Powiats:							
dębicki	89	145	4429	5737	1462	4584	1335
leżajski	49	89	2732	2740	720	1999	622
mielecki	94	168	6753	6321	1408	4612	1243
niżański	44	85	1728	2054	300	1260	257
stalowowolski	61	102	3304	3945	966	2455	724
tarnobrzeski	39	50	1673	1755	284	1098	242
m. Tarnobrzeg	33	67	1613	2229	674	1621	535

TABL. 37. SEKCJE, CZŁONKOWIE I ĆWICZĄCY W KLUBACH SPORTOWYCH WEDŁUG WOJEWÓDZTW, PODREGIONÓW I POWIATÓW W 2016 R. (cd.)
SECTIONS, MEMBERS AND PERSONS PRACTISING SPORTS IN SPORTS CLUBS BY VOIVODSHIP, SUBREGION AND POWIAT IN 2016 (cont.)

WYSZCZEGÓLNIENIE SPECIFICATION	Kluby Clubs	Seksje Sections	Człon- kowie klubów Members of clubs	Ćwiczący Persons practising sports			
				Ogółem total	w tym of which		
					kobiety females	w wieku do 18 lat up to age of 18	
						razem total	w tym dziew- częta of which girls
PODLASKIE	442	813	30353	29094	8453	19947	6726
<i>Podregion Subregion</i>							
<i>białostocki</i>	202	352	14520	14044	4157	9289	3064
Powiaty: Powiats:							
białostocki	57	94	2788	2768	763	2049	623
sokólski	35	57	1590	1581	502	1108	421
m. Białystok	110	201	10142	9695	2892	6132	2020
<i>Podregion Subregion</i>							
<i>łomżyński</i>	142	263	9380	9002	2318	6146	2034
Powiaty: Powiats:							
bielski	13	24	590	625	158	470	143
hajnowski	12	16	434	406	50	283	50
kolneński	13	30	616	756	285	601	237
łomżyński	15	26	2121	2063	225	412	163
siemiatycki	20	31	922	847	262	732	252
wysokomazowiecki	23	55	1168	1061	319	833	290
zambrowski	14	36	1249	879	339	833	338
m. Łomża	32	45	2280	2365	680	1982	561
<i>Podregion Subregion</i>							
<i>suwalski</i>	98	198	6453	6048	1978	4512	1628
Powiaty: Powiats:							
augustowski	23	34	1202	1114	265	732	175
grajewski	22	64	1411	1304	503	1117	434
moniecki	11	19	701	728	165	552	149
sejneński	4	7	321	293	143	245	140
suwalski	15	38	906	911	366	720	334
m. Suwałki	23	36	1912	1698	536	1146	396

TABL. 37. SEKCJE, CZŁONKOWIE I ĆWICZĄCY W KLUBACH SPORTOWYCH WEDŁUG WOJEWÓDZTW, PODREGIONÓW I POWIATÓW W 2016 R. (cd.)
 SECTIONS, MEMBERS AND PERSONS PRACTISING SPORTS IN SPORTS CLUBS BY VOIVODSHIP, SUBREGION AND POWIAT IN 2016 (cont.)

WYSZCZEGÓLNIENIE SPECIFICATION	Kluby Clubs	Sekcje Sections	Człon- kowie klubów Members of clubs	Ćwiczący Persons practising sports			
				Ogółem total	w tym of which		
					kobiety females	w wieku do 18 lat up to age of 18	
						razem total	w tym dziew- częta of which girls
POMORSKIE	749	1205	51617	50722	13594	36876	10587
<i>Podregion Subregion</i>							
<i>gdański</i>	159	249	11231	11543	2682	8382	2165
Powiaty: Powiats:							
gdański	34	43	1815	1825	283	1126	240
kartuski	36	62	2454	2923	623	1977	472
nowodworski	10	23	743	734	195	607	195
pucki	31	41	1965	1990	491	1404	358
wejherowski	48	80	4254	4071	1090	3268	900
<i>Podregion Subregion</i>							
<i>słupski</i>	155	265	8921	8815	2199	6436	1758
Powiaty: Powiats:							
bytowski	53	90	3050	2966	766	2278	653
łęborsk	23	37	1544	1474	387	1012	313
słupski	44	78	2098	2224	375	1707	332
m. Słupsk	35	60	2229	2151	671	1439	460
<i>Podregion Subregion</i>							
<i>starogardzki</i>	146	231	9548	9522	2576	7417	2141
Powiaty: Powiats:							
kwidzyński	31	48	1756	1865	508	1417	437
malborski	23	33	1329	1371	423	1088	323
starogardzki	39	77	2483	2651	685	1992	538
sztumski	14	23	717	697	167	498	109
tczewski	39	50	3263	2938	793	2422	734

TABL. 37. SEKCJE, CZŁONKOWIE I ĆWICZĄCY W KLUBACH SPORTOWYCH WEDŁUG WOJEWÓDZTW, PODREGIONÓW I POWIATÓW W 2016 R. (cd.)
SECTIONS, MEMBERS AND PERSONS PRACTISING SPORTS IN SPORTS CLUBS BY VOIVODSHIP, SUBREGION AND POWIAT IN 2016 (cont.)

WYSZCZEGÓLNIENIE SPECIFICATION	Kluby Clubs	Seksje Sections	Człon- kowie klubów Members of clubs	Ćwiczący Persons practising sports			
				Ogółem total	kobiety females	w tym of which	
						razem total	w wieku do 18 lat up to age of 18 w tym dziew- częta of which girls
POMORSKIE (dok.) (cont.)							
<i>Podregion Subregion</i> trójmiejski	196	282	16065	15250	4656	10931	3518
Powiaty: Powiats:							
m. Gdańsk	103	158	8277	8203	2391	5698	1705
m. Gdynia	68	95	6007	5419	1591	4169	1316
m. Sopot	25	29	1781	1628	674	1064	497
<i>Podregion Subregion</i> chojnicki	93	178	5852	5592	1481	3710	1005
Powiaty: Powiats:							
chojnicki	33	57	1607	1537	383	1018	295
człuchowski	37	86	2584	2567	753	1707	450
kościerski	23	35	1661	1488	345	985	260
ŚLĄSKIE	1519	2392	121546	122801	31089	89027	24404
<i>Podregion Subregion</i> bielski	260	407	15985	16961	3979	11750	3170
Powiaty: Powiats:							
bielski	59	95	3455	4057	977	3129	864
cieszyński	65	106	3614	4113	891	2875	646
żywiecki	78	108	3902	3803	893	2777	779
m. Bielsko-Biała.....	58	98	5014	4988	1218	2969	881
<i>Podregion Subregion</i> bytomski	149	204	12058	12337	2127	8963	1716
Powiaty: Powiats:							
lubliniecki	39	54	2725	2774	269	1582	215
tarnogórski	59	74	3962	4322	716	3080	525
m. Bytom	38	56	4271	4168	995	3435	861
m. Piekary Śląskie	13	20	1100	1073	147	866	115

TABL. 37. SEKCJE, CZŁONKOWIE I ĆWICZĄCY W KLUBACH SPORTOWYCH WEDŁUG WOJEWÓDZTW, PODREGIONÓW I POWIATÓW W 2016 R. (cd.)
SECTIONS, MEMBERS AND PERSONS PRACTISING SPORTS IN SPORTS CLUBS BY VOIVODSHIP, SUBREGION AND POWIAT IN 2016 (cont.)

WYSZCZEGÓLNIENIE SPECIFICATION	Kluby Clubs	Seksje Sections	Człon- kowie klubów Members of clubs	Ćwiczący Persons practising sports			
				Ogółem total	w tym of which		
					kobiety females	w wieku do 18 lat up to age of 18	
					razem total	w tym dziew- częta of which girls	
ŚLĄSKIE (dok.) (cont.)							
Podregion Subregion							
<i>częstochowski</i>	207	413	14347	14485	4103	10459	3163
Powiaty: Powiats:							
<i>częstochowski</i>	59	104	3004	3337	623	2360	543
<i>kłobudzki</i>	42	76	2743	2760	677	2158	635
<i>myszkowski</i>	23	43	1030	1140	348	844	316
<i>m. Częstochowa</i>	83	190	7570	7248	2455	5097	1669
Podregion Subregion							
<i>gliwicki</i>	134	213	13818	13210	3581	10178	2987
Powiaty: Powiats:							
<i>gliwicki</i>	50	65	3597	3297	387	2373	293
<i>m. Gliwice</i>	41	75	4554	4128	1429	3120	1243
<i>m. Zabrze</i>	43	73	5667	5785	1765	4685	1451
Podregion Subregion							
<i>katowicki</i>	221	340	22213	20457	6276	14988	4806
Powiaty: Powiats:							
<i>m. Chorzów</i>	27	42	2977	3359	1054	2807	906
<i>m. Katowice</i>	116	196	12488	10167	3073	6935	2120
<i>m. Mysłowice</i>	15	20	728	979	314	812	257
<i>m. Ruda Śląska</i>	33	37	2824	3145	1037	2643	935
<i>m. Siemianowice Śląskie</i>	16	23	2066	1670	466	958	334
<i>m. Świętochłowice</i>	14	22	1130	1137	332	833	254
Podregion Subregion							
<i>rybnicki</i>	254	364	17579	18052	3904	12450	3003
Powiaty: Powiats:							
<i>raciborski</i>	62	100	3951	3757	854	2601	715
<i>rybnicki</i>	29	44	1634	2282	343	1572	273
<i>wodzisławski</i>	62	86	3879	3915	738	2585	535

TABL. 37. SEKCJE, CZŁONKOWIE I ĆWICZĄCY W KLUBACH SPORTOWYCH WEDŁUG WOJEWÓDZTW, PODREGIONÓW I POWIATÓW W 2016 R. (cd.)
SECTIONS, MEMBERS AND PERSONS PRACTISING SPORTS IN SPORTS CLUBS BY VOIVODSHIP, SUBREGION AND POWIAT IN 2016 (cont.)

WYSZCZEGÓLNIENIE SPECIFICATION	Kluby Clubs	Sekcje Sections	Człon- kowie klubów Members of clubs	Ćwiczący Persons practising sports			
				Ogółem total	w tym of which		
					kobiety females	w wieku do 18 lat up to age of 18	
						razem total	w tym dziew- częta of which girls
ŚLĄSKIE (dok.) (cont.)							
<i>Podregion Subregion</i> rybnicki (dok.) (cont.)							
Powiaty: (dok.) Powiats: (cont.)							
m. Jastrzębie-Zdrój	27	30	2258	2063	512	1169	260
m. Rybnik	51	77	4285	4338	1059	3247	909
m. Żory	23	27	1572	1697	398	1276	311
<i>Podregion Subregion</i> sosnowiecki	166	247	14717	15219	4006	11250	3146
Powiaty: Powiats:							
będziński	45	65	2526	2727	575	2103	495
zawierciański	35	49	1773	1757	275	1114	259
m. Dąbrowa Górnicza	31	41	4244	4485	1444	3240	995
m. Jaworzno	24	47	2261	2452	438	1681	344
m. Sosnowiec	31	45	3913	3798	1274	3112	1053
<i>Podregion Subregion</i> tyski	128	204	10829	12080	3113	8989	2413
Powiaty: Powiats:							
bieruńsko-lędziański	20	33	1545	1518	474	1107	370
mikołowski	19	44	2239	2003	488	1378	386
pszczyński	59	76	4578	4479	1110	3224	791
m. Tychy	30	51	2467	4080	1041	3280	866
ŚWIĘTOKRZYSKIE.....	367	689	21629	23009	5837	16628	4808
<i>Podregion Subregion</i> kielecki	218	418	14253	14472	4066	10460	3253
Powiaty: Powiats:							
kielecki	69	123	3570	3632	936	2419	783
konecki	30	56	1442	1468	500	1158	436
ostrowiecki	16	30	1124	1544	436	1227	368

TABL. 37. SEKCJE, CZŁONKOWIE I ĆWICZĄCY W KLUBACH SPORTOWYCH WEDŁUG WOJEWÓDZTW, PODREGIONÓW I POWIATÓW W 2016 R. (cd.)
 SECTIONS, MEMBERS AND PERSONS PRACTISING SPORTS IN SPORTS CLUBS BY VOIVODSHIP, SUBREGION AND POWIAT IN 2016 (cont.)

WYSZCZEGÓLNIENIE SPECIFICATION	Kluby Clubs	Sekcje Sections	Człon- kowie klubów Members of clubs	Ćwiczący Persons practising sports			
				Ogółem total	w tym of which		
					kobiety females	w wieku do 18 lat up to age of 18	
					razem total	w tym dziew- częta of which girls	
ŚWIĘTOKRZYSKIE							
(dok.) (cont.)							
<i>Podregion Subregion</i> <i>kielecki (dok.) (cont.)</i>							
Powiaty: (dok.) Powiats: (cont.)							
skarżyski	15	38	941	1007	337	881	306
starachowicki	30	57	1579	1641	444	1158	345
m. Kielce	58	114	5597	5180	1413	3617	1015
<i>Podregion Subregion</i> <i>sandomiersko-jędrzejowski</i>	149	271	7376	8537	1771	6168	1555
Powiaty: Powiats:							
buski	24	36	1101	1019	258	770	220
jędrzejowski	19	29	1448	1478	224	1003	205
kazimierski	10	19	459	502	130	355	121
opatowski	12	28	636	842	125	594	112
pińczowski	13	31	692	660	202	406	159
sandomierski	27	40	1219	1490	265	984	215
staszowski	23	45	926	1267	308	1058	285
włoszczowski	21	43	895	1279	259	998	238
WARMIŃSKO-MAZUR- SKIE	544	959	33823	34979	8878	24836	7033
<i>Podregion Subregion</i> <i>elbląski</i>	211	394	14079	13830	3387	9238	2517
Powiaty: Powiats:							
braniewski	9	18	304	443	113	289	98
działdowski	28	58	1423	1368	410	1204	388
elbląski	28	49	1263	1333	241	904	179
iławski	47	84	3427	3145	741	2275	581
nowomiejski	18	37	851	1008	149	645	104
ostródzki	36	57	3078	2828	505	1254	327
m. Elbląg	45	91	3733	3705	1228	2667	840

TABL. 37. SEKCJE, CZŁONKOWIE I ĆWICZĄCY W KLUBACH SPORTOWYCH WEDŁUG WOJEWÓDZTW, PODREGIONÓW I POWIATÓW W 2016 R. (cd.)
 SECTIONS, MEMBERS AND PERSONS PRACTISING SPORTS IN SPORTS CLUBS BY VOIVODSHIP, SUBREGION AND POWIAT IN 2016 (cont.)

WYSZCZEGÓLNIENIE SPECIFICATION	Kluby Clubs	Sekcje Sections	Człon- kowie klubów Members of clubs	Ćwiczący Persons practising sports			
				Ogółem total	w tym of which		
					kobiety females	w wieku do 18 lat up to age of 18	
						razem total	w tym dziew- częta of which girls
WARMIŃSKO-MAZUR- SKIE (dok.) (cont.)							
<i>Podregion Subregion</i>							
<i>etcki</i>	126	240	7020	7600	2182	6065	1942
Powiaty: <i>Powiats:</i>							
<i>etcki</i>	39	74	2762	2948	870	2527	807
<i>giżycki</i>	28	47	1448	1384	389	1064	323
<i>gołdapski</i>	14	29	725	857	204	563	158
<i>olecki</i>	15	36	714	831	298	703	267
<i>piski</i>	19	32	950	1018	287	775	258
<i>węgorzewski</i>	11	22	421	562	134	433	129
<i>Podregion Subregion</i>							
<i>olsztyński</i>	207	325	12724	13549	3309	9533	2574
Powiaty: <i>Powiats:</i>							
<i>bartoszycki</i>	17	27	715	798	188	567	157
<i>kętrzyński</i>	21	38	880	1307	305	1041	282
<i>lidzbarski</i>	15	20	703	804	140	578	120
<i>mragowski</i>	18	28	964	1163	216	803	150
<i>niedzicki</i>	10	18	698	631	203	588	203
<i>olsztyński</i>	49	62	2525	2531	518	1487	387
<i>szczycieński</i>	20	36	2001	1932	510	1462	426
<i>m. Olsztyn</i>	57	96	4238	4383	1229	3007	849
WIELKOPOLSKIE	1424	2511	87484	91934	24095	65204	19154
<i>Podregion Subregion</i>							
<i>kaliski</i>	317	537	15634	17178	4174	12808	3594
Powiaty: <i>Powiats:</i>							
<i>jarociński</i>	33	64	1840	1993	572	1616	506
<i>kaliski</i>	34	54	1769	1748	241	1233	217
<i>kępiński</i>	28	42	1148	1655	244	1229	223
<i>krotoszyński</i>	41	60	1951	2361	692	1950	646
<i>ostrowski</i>	83	146	3450	3918	945	2771	775

TABL. 37. SEKCJE, CZŁONKOWIE I ĆWICZĄCY W KLUBACH SPORTOWYCH WEDŁUG WOJEWÓDZTW, PODREGIONÓW I POWIATÓW W 2016 R. (cd.)
 SECTIONS, MEMBERS AND PERSONS PRACTISING SPORTS IN SPORTS CLUBS BY VOIVODSHIP, SUBREGION AND POWIAT IN 2016 (cont.)

WYSZCZEGÓLNIENIE SPECIFICATION	Kluby Clubs	Seksje Sections	Człon- kowie klubów Members of clubs	Ćwiczący Persons practising sports			
				Ogółem total	kobiety females	w tym of which	
						w wieku do 18 lat up to age of 18	
						razem total	w tym dziew- częta of which girls
WIELKOPOLSKIE							
(dok.) (cont.)							
Podregion Subregion							
kaliski (dok.) (cont.)							
Powiaty: (dok.) Powiats: (cont.)							
ostrzeszowski	40	63	1355	1427	413	1101	358
pleszewski	27	55	1456	1540	269	929	221
m. Kalisz	31	53	2665	2536	798	1979	648
Podregion Subregion							
koniński	264	487	14167	15517	3990	11314	3189
Powiaty: Powiats:							
gnieźnieński	64	116	3314	3642	936	2633	725
kolski	32	46	2023	1827	405	1308	324
koniński	48	102	2853	3128	747	2153	580
słupecki	22	62	1039	1048	303	748	266
turecki	32	56	1833	1911	442	1504	391
wrzesiński	33	63	1216	1579	442	1178	391
m. Konin	33	42	1889	2382	715	1790	512
Podregion Subregion							
leszczyński	283	465	16024	16182	4402	11287	3467
Powiaty: Powiats:							
gostyński	28	58	2083	2073	527	1613	450
grodziski	16	23	890	873	145	634	107
kościański	43	59	2254	2438	535	1660	400
leszczyński	28	44	1362	1448	359	943	262
międzychodzki	22	39	999	1175	365	858	298
nowotomyski	53	111	3029	2806	826	2008	704
rawicki	27	37	1765	1815	398	1183	325
wolsztyński	35	49	1718	1839	561	1218	404
m. Leszno	31	45	1924	1715	686	1170	517

TABL. 37. SEKCJE, CZŁONKOWIE I ĆWICZĄCY W KLUBACH SPORTOWYCH WEDŁUG
 WOJEWÓDZTW, PODREGIONÓW I POWIATÓW W 2016 R. (dok.)
 SECTIONS, MEMBERS AND PERSONS PRACTISING SPORTS IN SPORTS CLUBS
 BY VOIVODSHIP, SUBREGION AND POWIAT IN 2016 (cont.)

WYSZCZEGÓLNIENIE SPECIFICATION	Kluby Clubs	Seksje Sections	Człon- kowie klubów Members of clubs	Ćwiczący Persons practising sports			
				Ogółem total	w tym of which		
					kobiety females	w wieku do 18 lat up to age of 18	
						razem total	w tym dziew- częta of which girls
WIELKOPOLSKIE (dok.) (cont.)							
<i>Podregion Subregion</i>							
<i>pilski</i>	188	354	10392	11390	2782	7978	2181
Powiaty: Powiats:							
chodzieski	16	18	901	1011	219	634	140
czarnkowsko-trzcianecki	44	80	2630	2722	598	1814	458
pilski	81	153	3981	4508	1294	3261	999
wągrowiecki	20	40	1055	1352	234	1075	214
złotowski	27	63	1825	1797	437	1194	370
<i>Podregion Subregion</i>							
<i>poznański</i>	223	350	14331	16439	4234	12390	3645
Powiaty: Powiats:							
obornicki	12	21	706	846	194	613	145
poznański	127	191	8613	9235	2291	7209	2006
szamotulski	43	69	2762	2941	786	1797	670
średzki	24	42	751	1823	493	1388	391
śremski	17	27	1499	1594	470	1383	433
<i>Podregion Subregion</i>							
<i>m. Poznań</i>	149	318	16936	15228	4513	9427	3078
m. Poznań	149	318	16936	15228	4513	9427	3078
ZACHODNIOPOMOR- SKIE	714	1093	47593	47581	12085	34239	10018
<i>Podregion Subregion</i>							
<i>koszaliński</i>	153	211	9352	8889	2032	6463	1708
Powiaty: Powiats:							
białogardzki	17	21	736	736	205	529	185
kołobrzeczki	34	48	2262	2157	450	1625	348

TABL. 37. SEKCJE, CZŁONKOWIE I ĆWICZĄCY W KLUBACH SPORTOWYCH WEDŁUG WOJEWÓDZTW, PODREGIONÓW I POWIATÓW W 2016 R. (dok.)
 SECTIONS, MEMBERS AND PERSONS PRACTISING SPORTS IN SPORTS CLUBS BY VOIVODSHIP, SUBREGION AND POWIAT IN 2016 (cont.)

WYSZCZEGÓLNIENIE SPECIFICATION	Kluby Clubs	Seksje Sections	Człon- kowie klubów Members of clubs	Ćwiczący Persons practising sports			
				Ogółem total	w tym of which		
					kobiety females	w wieku do 18 lat up to age of 18	
					razem total	w tym dziew- częta of which girls	
ZACHODNIOPOMOR- SKIE (dok.) (cont.)							
<i>Podregion Subregion</i>							
<i>koszaliński (dok.) (cont.)</i>							
Powiaty: (dok.) Powiats: (cont.)							
koszaliński	32	39	1497	1483	338	1027	296
sławieński	29	34	1506	1380	209	984	173
Koszalin	41	69	3351	3133	830	2298	706
<i>Podregion Subregion</i>							
<i>szczecinecko-pyrzycki</i>	239	381	14052	13689	3512	10061	2996
Powiaty: Powiats:							
choszczeński	41	79	1964	2097	532	1487	468
drawski	26	41	1804	1654	425	1250	354
myśliborski	28	39	1567	1540	276	1164	252
pyrzycki	18	25	807	758	116	422	70
szczecinecki	51	67	3413	3177	825	2357	672
świdwiński	25	44	1608	1670	385	1240	299
wałeckie	29	39	1488	1445	571	1115	519
łobeski	21	47	1401	1348	382	1026	362
<i>Podregion Subregion</i>							
<i>m. Szczecin</i>	112	189	11455	11958	3626	9240	3068
m. Szczecin	112	189	11455	11958	3626	9240	3068
<i>Podregion Subregion</i>							
<i>szczeciński</i>	210	312	12734	13045	2915	8475	2246
Powiaty: Powiats:							
goleniowski	28	43	1343	1285	170	804	136
gryficki	25	29	1278	1503	380	972	309
gryfiński	38	52	2413	2208	390	1263	286
kamieński	32	51	1814	1935	484	1251	345
policki	25	41	1123	1626	435	1128	258
stargardzki	55	86	4195	3910	905	2580	778
m. Świnoujście	7	10	568	578	151	477	134

TABL. 38. **MEDALIŚCI IGRZYSK OLIMPIJSKICH**
MEDALISTS OF OLYMPIC GAMES

Rodzaj sportu <i>Kind of sport</i>	Medal <i>Medal</i>	Imię <i>First name</i>	Nazwisko <i>Surname</i>	Klub sportowy <i>Sports club</i>	Konkurencja <i>Event</i>	Rezultat <i>Result</i>
XXXI LETNIE IGRZYSKA OLIMPIJSKIE W RIO DE JANEIRO W 2016 R. THE XXXI OLYMPIC SUMMER GAMES IN 2016 - RIO DE JANEIRO						
Lekkoatletyka <i>Athletics</i>	złoty <i>gold</i>	Anita	Włodarczyk	RKS Skra Warszawa	rzut młotem <i>hammer throw</i>	82,29
Wioslarstwo <i>Rowing</i>	złoty <i>gold</i>	Magdalena	Fularczyk-Kozłowska	LOTTO-Bydgoscia Bydgoszcz	dwójka podwójna <i>double sculls</i>	7:40,10
		Natalia	Madaj	LOTTO-Bydgoscia Bydgoszcz		
Kajakarstwo <i>Canoeing</i>	srebrny <i>silver</i>	Marta	Walczykiewicz	KTW Kalisz	K-1 200 m	40,279
Kolarstwo <i>Cycling</i>	srebrny <i>silver</i>	Maja	Włoszczowska	Kross Racing Team	MTB,cross-country	1:30:52
Lekkoatletyka <i>Athletics</i>	srebrny <i>silver</i>	Piotr	Małachowski	WKS Śląsk Wrocław	rzut dyskiem <i>discus throw</i>	67,55
Kajakarstwo <i>Canoeing</i>	brązowy <i>bronze</i>	Beata	Mikołajczyk	UKS Kopernik Bydgoszcz	K-2 500 m	1:45,207
		Karolina	Naja	AZS AWF Gorzów Wlkp.		
Kolarstwo <i>Cycling</i>	brązowy <i>bronze</i>	Rafał	Majka	Tinkoff	szosa, wyścig ze startu wspólnego <i>road, mass start race</i>	6:10:10
Lekkoatletyka <i>Athletics</i>	brązowy <i>bronze</i>	Wojciech	Nowicki	KS Podlasie Białystok	rzut młotem <i>hammer throw</i>	77,63
Pięciobój nowoczesny <i>Modern pentathlon</i>	brązowy <i>bronze</i>	Oktawia	Nowacka	CWKS Legia Warszawa	ind. <i>individual</i>	1349 pkt <i>points</i>
Wioslarstwo <i>Rowing</i>	brązowy <i>bronze</i>	Maria	Springwald	AZS AWF Kraków	czwórka podwójna <i>quadruple sculls</i>	6:50,86
		Joanna	Leszczyńska	Warszawskie Towarzystwo Wioślarskie		
		Agnieszka	Kobus	AZS-AWF Warszawa		
		Monika	Ciaciuch	LOTTO-Bydgoscia Bydgoszcz		
Zapasy <i>Wrestling</i>	brązowy <i>bronze</i>	Monika	Michalik	WKS Grunwald Poznań	63 kg	

TABL. 39. **MEDALIŚCI MISTRZOSTW ŚWIATA – SENIORZY**
MEDALISTS OF WORLD CHAMPIONSHIPS – SENIORS

A. KAJAKARSTWO GÓRSKIE
CANOE/KAYAK SLALOM

Rok Year	Miejscowość Place	Medal Medal	Imię First name	Nazwisko Surname	Klub sportowy Sports club	Konkurencja Event
2015	Londyn	srebrny silver	Mateusz	Polaczyk	Zawisza Bydgoszcz	K-1 slalom K-1 slalom

B. KAJAKARSTWO KLASYCZNE
CANOE/KAYAK SPRINT

Rok Year	Miejscowość Place	Medal Medal	Imię First name	Nazwisko Surname	Klub sportowy Sports club	Konkurencja Event
2015	Mediolan	srebrny silver	Marta	Walczykiewicz	KTW Kalisz	K-1 200 m
		brązowy bronze	Marcin	Grzybowski	Posnania Poznań	C-2 1000 m
			Piotr	Kuleta	Zawisza Bydgoszcz	

C. LEKKOATLETYKA
ATHLETICS

Rok Year	Miejscowość Place	Medal Medal	Imię First name	Nazwisko Surname	Klub sportowy Sports club	Konkurencja Event
2015	Pekin	złoty gold	Paweł	Fajdek	Agros Zamość	rzut młotem hammer throw
		złoty gold	Piotr	Małachowski	Śląsk Wrocław	rzut dyskiem discus throw
		złoty gold	Anita	Włodarczyk	Skra Warszawa	rzut młotem hammer throw
		srebrny silver	Adam	Kszczot	RKS Łódź	800 m
		brązowy bronze	Piotr	Lisek	OSOT Szczecin	skok o tyczce pole vault
		brązowy bronze	Wojciech	Nowicki	Podlasie Białystok	rzut młotem hammer throw
		brązowy bronze	Robert	Urbanek	MKS Aleksandrów Łódzki	rzut dyskiem discus throw
		brązowy bronze	Paweł	Wojciechowski	Zawisza Bydgoszcz	skok o tyczce pole vault

TABL. 39. **MEDALIŚCI MISTRZOSTW ŚWIATA – SENIORZY (cd.)**
MEDALISTS OF WORLD CHAMPIONSHIPS – SENIORS (cont.)

D. PIŁKA RĘCZNA
HANDBALL

Rok Year	Miejscowość Place	Medal Medal	Imię First name	Nazwisko Surname	Klub sportowy Sports club
2015	Doha	brązowy bronze	Karol	Bielecki	Vive Targi Kielce
			Piotr	Chrapkowski	Vive Targi Kielce
			Michał	Daszek	Wisła Płock
			Piotr	Grabarczyk	zagraniczny
			Bartosz	Jurecki	Chrobry Głogów
			Michał	Jurecki	Vive Targi Kielce
			Mariusz	Jurkiewicz	Wisła Płock
			Przemysław	Krajewski	Azoty Puławy
			Krzysztof	Lijewski	Vive Targi Kielce
			Robert	Orzechowski	Górnik Zabrze
			Andrzej	Rojewski	zagraniczny
			Kamil	Syprzak	Wisła Płock
			Sławomir	Szmal	Vive Targi Kielce
			Michał	Szyba	zagraniczny
			Marcin	Wichary	Wisła Płock
			Adam	Wiśniewski	Wisła Płock
Piotr	Wyszomirski	zagraniczny			

E. PLYWANIE
SWIMMING

Rok Year	Miejscowość Place	Medal Medal	Imię First name	Nazwisko Surname	Klub sportowy Sports club	Konkurencja Event
2015	Kazań	srebrny silver	Radosław	Kawęcki	AZS-AWF Warszawa	200 m st. grzbietowy 200 m backstroke
		brązowy bronze	Jan	Świtkowski	Skarpa Lublin	200 m st. motylkowy 200 m butterfly

TABL. 39. **MEDALIŚCI MISTRZOSTW ŚWIATA – SENIORZY (dok.)**
MEDALISTS OF WORLD CHAMPIONSHIPS – SENIORS (cont.)

F. TENIS
TENNIS

Rok <i>Year</i>	Miejscowość <i>Place</i>	Medal <i>Medal</i>	Imię <i>First name</i>	Nazwisko <i>Surname</i>	Klub sportowy <i>Sports club</i>	Konkurencja <i>Event</i>
2015 ^a	Singapur	złoty <i>gold</i>	Agnieszka	Radwańska	Nadwiślan Kraków	gra pojedyncza <i>single</i>
2016 ^a	Singapur	brązowy <i>bronze</i>	Agnieszka	Radwańska	Mera Warszawa	gra pojedyncza <i>single</i>

G. ŻEGLARSTWO
SAILING

Rok <i>Year</i>	Miejscowość <i>Place</i>	Medal <i>Medal</i>	Imię <i>First name</i>	Nazwisko <i>Surname</i>	Klub sportowy <i>Sports club</i>	Konkurencja <i>Event</i>
2016	Eliat	złoty <i>gold</i>	Małgorzata	Bialecka	SKŻ Sopot	RS:X
		złoty <i>gold</i>	Piotr	Myszka	AZS-AWFiS Gdańsk	RS:X

^a Mistrzostwa WTA. ^a *WTA Finals*

TABL. 40. **MEDALIŚCI MISTRZOSTW EUROPY – SENIORZY**
MEDALISTS OF EUROPEAN CHAMPIONSHIPS – SENIORS

A. BOKS
BOXING

Rok Year	Miejscowość Place	Medal Medal	Imię First name	Nazwisko Surname	Klub sportowy Sports club	Konkurencja Event
2015	Samokov	srebrny silver	Tomasz	Jabłoński	SAKO Gdańsk	75 kg
		srebrny silver	Igor	Jakubowski	Zagłębie Konin	91kg
2016	Sofia	brązowy bronze	Sandra	Drabik	Boxing Kielce	51 kg

B. JUDO
JUDO

Rok Year	Miejscowość Place	Medal Medal	Imię First name	Nazwisko Surname	Klub sportowy Sports club	Konkurencja Event
2016	Kazań	brązowy bronze	Piotr	Kuczera	Kejza Team Rybnik	90 kg

C. KAJAKARSTWO KLASYCZNE
CANOE/KAYAK SPRINT

Rok Year	Miejscowość Place	Medal Medal	Imię First name	Nazwisko Surname	Klub sportowy Sports club	Konkurencja Event
2015	Racice	złoty gold	Beata	Mikołajczyk	UKS Kopernik Bydgoszcz	K-2 500 m
			Karolina	Naja	AZS-AWF Gorzów	
		złoty gold	Ewelina	Wojnarowska	Warta Poznań	K-1 500 m
2016	Moskwa	srebrny silver	Tomasz	Kaczor	Warta Poznań	C-1 1000 m
		brązowy bronze	Martin	Brzeziński	Zawisza Bydgoszcz	K-4 1000 m
			Norbert	Kuczyński	Wiskord Szczecin	
			Rafał	Rosolski	Dojlidy Białystok	
			Bartosz	Stabno	Posnania Poznań	

TABL. 40. **MEDALIŚCI MISTRZOSTW EUROPY – SENIORZY (cd.)**
MEDALISTS OF EUROPEAN CHAMPIONSHIPS – SENIORS (cont.)

D. KOLARSTWO
CYCLING

Rok Year	Miejscowość Place	Medal Medal	Imię First name	Nazwisko Surname	Klub sportowy Sports club	Konkurencja Event
2015	Grenchen	srebrny silver	Grzegorz	Drejgier	Stal Grudziądz	tor sprint drużynowy track team sprint
			Krzysztof	Maksel	Stal Grudziądz	
			Rafał	Sarnecki	Stal Grudziądz	
2016	Saint Quentin	brązowy bronze	Damian	Zieliński	Piast Szczecin	tor sprint track sprint
			Maciej	Bielecki	Piast Szczecin	tor sprint drużynowy track team sprint
		srebrny silver	Kamil	Kuczyński	Piast Szczecin	
			Mateusz	Rudyk	Stal Grudziądz	
			Justyna	Kaczowska	UKKS Imielin Team	tor drużynowy track team
			Katarzyna	Pawłowska	zagraniczny	
			Daria	Pikulik	Ziemia Darłowska Darłowo	
2016	Plumelec	srebrny silver	Nikola	Płosaj	UKS Limaro Kórnik	
			Katarzyna	Niewiadoma	zagraniczny	szosa start wsp. road, mass start race

E. LEKKOATLETYKA
ATHLETICS

Rok Year	Miejscowość Place	Medal Medal	Imię First name	Nazwisko Surname	Klub sportowy Sports club	Konkurencja Event
2016	Amsterdam	złoty gold	Angelika	Cichocka	SKLA Sopot	1500 m
		złoty gold	Paweł	Fajdek	Agros Zamość	rzut młotem hammer throw
		złoty gold	Adam	Kszczot	RKS Łódź	800 m
		złoty gold	Piotr	Małachowski	Śląsk Wrocław	rzut dyskiem discus throw
		złoty gold	Robert	Sobera	AZS-AWF Wrocław	skok o tyczce pole vault
		złoty gold	Anita	Włodarczyk	Skra Warszawa	rzut młotem hammer throw
		srebrny silver	Michał	Haratyk	AZS-AWF Kraków	pchnięcie kulą shot put
		srebrny silver	Karol	Hoffman	MKS Aleksandrów Łódź.	trójskok triple jump
		srebrny silver	Kacper	Kozłowski	AZS UWM Olsztyn	4x400 m
			Łukasz	Krawczuk	Śląsk Wrocław	
			Jakub	Krzewina	Śląsk Wrocław	
			Rafał	Omelko	AZS-AWF Wrocław	

TABL. 40. **MEDALIŚCI MISTRZOSTW EUROPY – SENIORZY (cd.)**
MEDALISTS OF EUROPEAN CHAMPIONSHIPS – SENIORS (cont.)

E. LEKKOATLETYKA (dok.)
ATHLETICS (cont.)

Rok Year	Miejscowość Place	Medal Medal	Imię First name	Nazwisko Surname	Klub sportowy Sports club	Konkurencja Event
2016	Amsterdam	srebrny silver	Marcin	Lewandowski	Zawisz Bydgoszcz	800 m
		srebrny silver	Joanna	Linkiewicz	AZS-AWF Wrocław	400 m przez płotki 400 m hurdles
		brązowy bronze	Wojciech	Nowicki	Podlasie Białystok	rzut młotem hammer throw

F. PIŁKA SIATKOWA PLAŻOWA
BEACH VOLLEYBALL

Rok Year	Miejscowość Place	Medal Medal	Imię First name	Nazwisko Surname	Klub sportowy Sports club
2015	Klagenfurt	brązowy bronze	Monika	Brzostek	AZS UMCS Lublin
			Kinga	Kołosińska	AZS UMCS Lublin
2016	Biel-Bienne	brązowy bronze	Grzegorz	Fijałek	UKS SMS Łódź
			Mariusz	Prudel	TS Volley Rybnik

G. PŁYWANIE
SWIMMING

Rok Year	Miejscowość Place	Medal Medal	Imię First name	Nazwisko Surname	Klub sportowy Sports club	Konkurencja Event
2016	Londyn	złoty gold	Radosław	Kawęcki	AZS-AWF Warszawa	200 m st. grzbietowy 200 m backstroke
		srebrny silver	Konrad	Czerniak	AZS-AWF Katowice	100 m st. motylkowy 100 m butterfly

H. PODNOSZENIE CIĘŻARÓW
WEIGHT LIFTING

Rok Year	Miejscowość Place	Medal Medal	Imię First name	Nazwisko Surname	Klub sportowy Sports club	Konkurencja Event
2015	Tbilisi	złoty gold	Bartłomiej	Bonk	Budowlani Opole	105 kg
		brązowy bronze	Aleksandra	Klejnowska- Krzywańska	Zawisza Bydgoszcz	58 kg
		brązowy bronze	Arkadiusz	Michalski	Budowlani Opole	105 kg
2016	Forde	złoty gold	Tomasz	Zieliński	Zawisza Bydgoszcz	94 kg
		srebrny silver	Arkadiusz	Michalski	Budowlani Opole	105 kg
		brązowy bronze	Joanna	Łochowska	UKS As Zielona Góra	58 kg

TABL. 40. **MEDALIŚCI MISTRZOSTW EUROPY – SENIORZY (cd.)**
MEDALISTS OF EUROPEAN CHAMPIONSHIPS – SENIORS (cont.)

I. SZERMIERKA
FENCING

Rok Year	Miejscowość Place	Medal Medal	Imię First name	Nazwisko Surname	Klub sportowy Sports club	Konkurencja Event
2016	Toruń	brązowy bronze	Renata	Knapik	KKS Kraków	szpada ind. épée individually

J. TEAKWON-DO
TAEKWON-DO

Rok Year	Miejscowość Place	Medal Medal	Imię First name	Nazwisko Surname	Klub sportowy Sports club	Konkurencja Event
2015	Nalchik	brązowy bronze	Michał	Łoniewski	AZS-AWF Warszawa	68 kg
		brązowy bronze	Karol	Robak	AZS Oś Poznań	68 kg
2016	Montreux	brązowy bronze	Piotr	Paziński	AZS-AWF Warszawa	80 kg

K. TENIS STOŁOWY
TABLE TENNIS

Rok Year	Miejscowość Place	Medal Medal	Imię First name	Nazwisko Surname	Klub sportowy Sports club	Konkurencja Event
2016	Budapeszt	brązowy bronze	Jakub	Dyjas	Energa Toruń	gra pojedyncza single

L. WIOŚLARSTWO
ROWING

Rok Year	Miejscowość Place	Medal Medal	Imię First name	Nazwisko Surname	Klub sportowy Sports club	Konkurencja Event
2015	Poznań	złoty gold	Magdalena	Fularczyk	RTW Bydgoszcz Bydgoszcz	dwójka podw. double sculls
			Natalia	Madaj	RTW Bydgoszcz Bydgoszcz	
		brązowy bronze	Monika	Ciaciuch	RTW Bydgoszcz Bydgoszcz	czwórka podw. quad scull
			Agnieszka	Kobus	AZS-AWF Warszawa	
			Joanna	Leszczyńska	WTW Warszawa	
			Maria	Springwald	AZS-AWF Kraków	
brązowy bronze	Weronika	Deresz	WTW Warszawa	dwójka podw. wagi lekkiej lightweight double sculls		
	Joanna	Dorociak	WTW Warszawa			
2016	Brandenburg	srebrny silver	Monika	Ciaciuch	RTW Bydgoszcz Bydgoszcz	czwórka podw. quad scull
			Agnieszka	Kobus	AZS-AWF Warszawa	
			Joanna	Leszczyńska	WTW Warszawa	
		brązowy bronze	Maria	Springwald	AZS-AWF Kraków	dwójka podw. wagi lekkiej lightweight double sculls
			Weronika	Deresz	WTW Warszawa	
			Joanna	Dorociak	WTW Warszawa	

TABL. 40. **MEDALIŚCI MISTRZOSTW EUROPY – SENIORZY (dok.)**
MEDALISTS OF EUROPEAN CHAMPIONSHIPS – SENIORS (cont.)

M. ZAPASY STYL KLASYCZNY
GRECO-ROMAN WRESTLING

Rok Year	Miejscowość Place	Medal Medal	Imię First name	Nazwisko Surname	Klub sportowy Sports club	Konkurencja Event
2016	Ryga	brązowy bronze	Tadeusz	Michalik	Sobieski Poznań	85 kg

N. ZAPASY STYL WOLNY
FREESTYLE WRESTLING

Rok Year	Miejscowość Place	Medal Medal	Imię First name	Nazwisko Surname	Klub sportowy Sports club	Konkurencja Event
2015	Baku	srebrny silver	Roksana	Zasina	ZTA Zgierz	53 kg
		brązowy bronze	Radosław	Marcinkiewicz	Orzeł Namysłów	86 kg
		brązowy bronze	Iwona Nina	Matkowska	Grunwald Poznań	48 kg
2016	Ryga	srebrny silver	Robert	Baran	Ceramik Krotoszyn	125 kg

O. ŻEGLARSTWO
SAILING

Rok Year	Miejscowość Place	Medal Medal	Imię First name	Nazwisko Surname	Klub sportowy Sports club	Konkurencja Event
2015	Mondello	złoty gold	Paweł	Tarnowski	SKŻ Sopot	RS:X
		srebrny silver	Małgorzata	Białecka	SKŻ Sopot	RS:X
		brązowy bronze	Zofia	Klepacka Nocetti	YKP Warszawa	RS:X
2015	Porto	brązowy bronze	Paweł	Kołodziński	AZS-AWFiS Gdańsk	kl.49-er
		brązowy bronze	Łukasz	Przybytek	AZS-AWFiS Gdańsk	
2016	Helsinki	srebrny silver	Zofia	Klepacka Nocetti	YKP Warszawa	RS:X
		brązowy bronze	Paweł	Tarnowski	SKŻ Sopot	RS:X

NOTATKI