

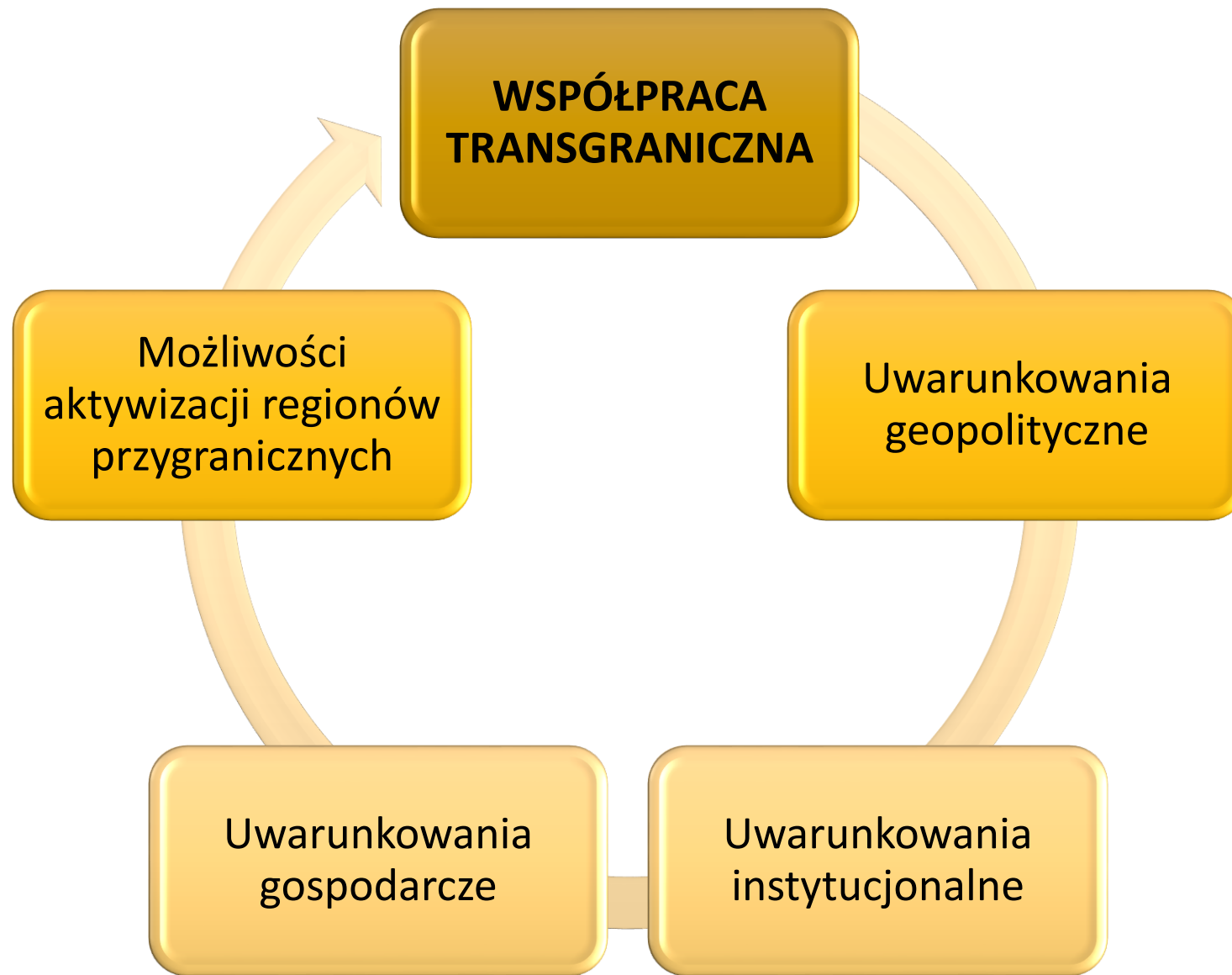
Międzynarodowa Konferencja Naukowa
„Statystyka transgraniczna a spójność przestrzenna – wyzwania i perspektywy”

Czynniki peryferyzacji i aktywizacji regionów przygranicznych Ukrainy

PROF. DR HAB. ANDRZEJ MISZCZUK
EUROREG, Uniwersytet Warszawski
Polska

DR BOHDANA KOROP
Stypendysta Programu im. Lane’a Kirklanda 2017/2018
Ukraina

Rzeszów 2018



Ryc. 1. Przesłanki aktywizacji współpracy transgranicznej

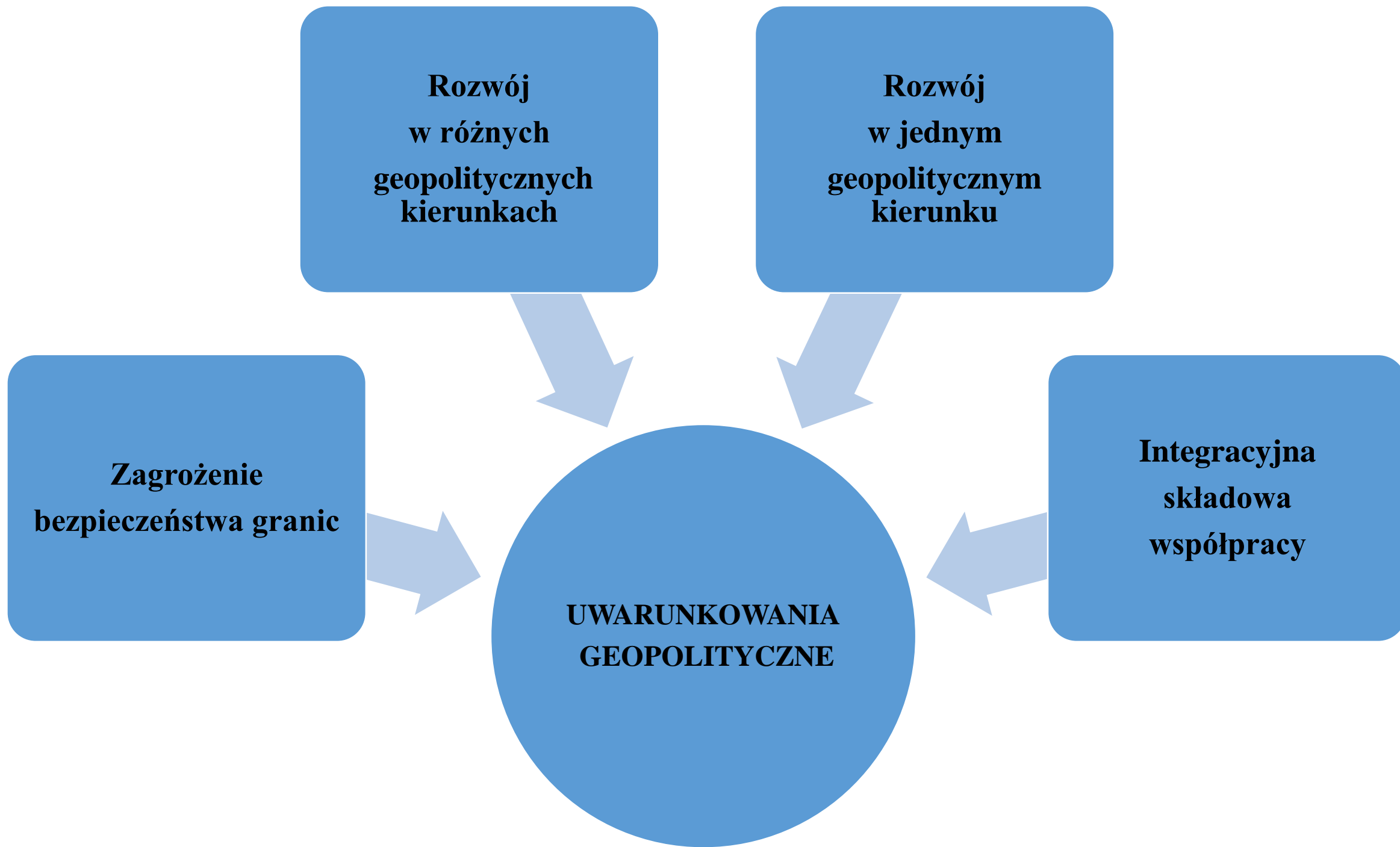
**Rozwój
w różnych
geopolitycznych
kierunkach**

**Rozwój
w jednym
geopolitycznym
kierunku**

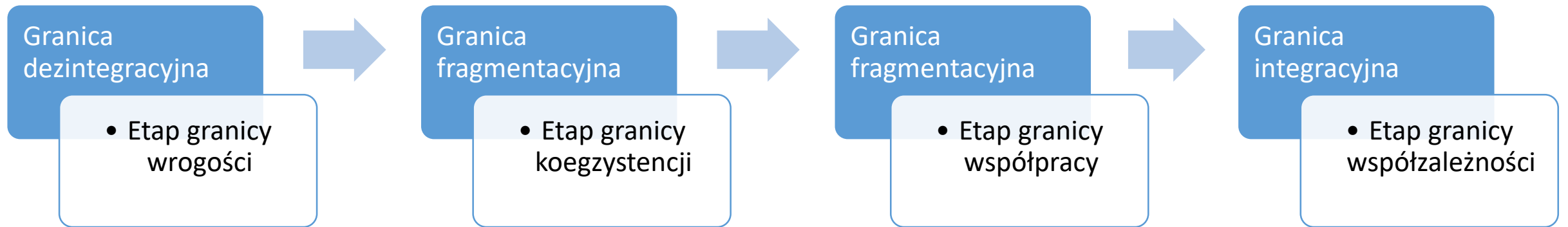
**Zagrożenie
bezpieczeństwa granic**

**Integracyjna
składowa
współpracy**

**UWARUNKOWANIA
GEOPOLITYCZNE**



KRYTERIA TYPOLOGII	UA- BY	UA- PL	UA- SK	UA- HU	UA- RO	UA- MD	UA- RUS
Uwarunkowania geopolityczne	1	3	3	3	3	2	0
Etap rozwoju granicy	2	2	2	2	2	2	0
Charakter granicy	3	2	2	2	2	3	2
Dystans instytucjonalny	0	2	2	2	2	1	0
Zróźnicowanie PKB	4	2	0	2	3	4	3
Transgraniczna zgodność celów oraz doświadczenie w tworzeniu wspólnych transgranicznych strategii rozwoju	2	3	3	1	1	1	1
Zewnętrzne wsparcie finansowe	2	3	3	3	3	2	1
	14	17	15	15	16	15	7



Ryc. 2. Etap rozwoju granicy oraz charakter granicy (na podstawie modelu interakcji O. Martineza)

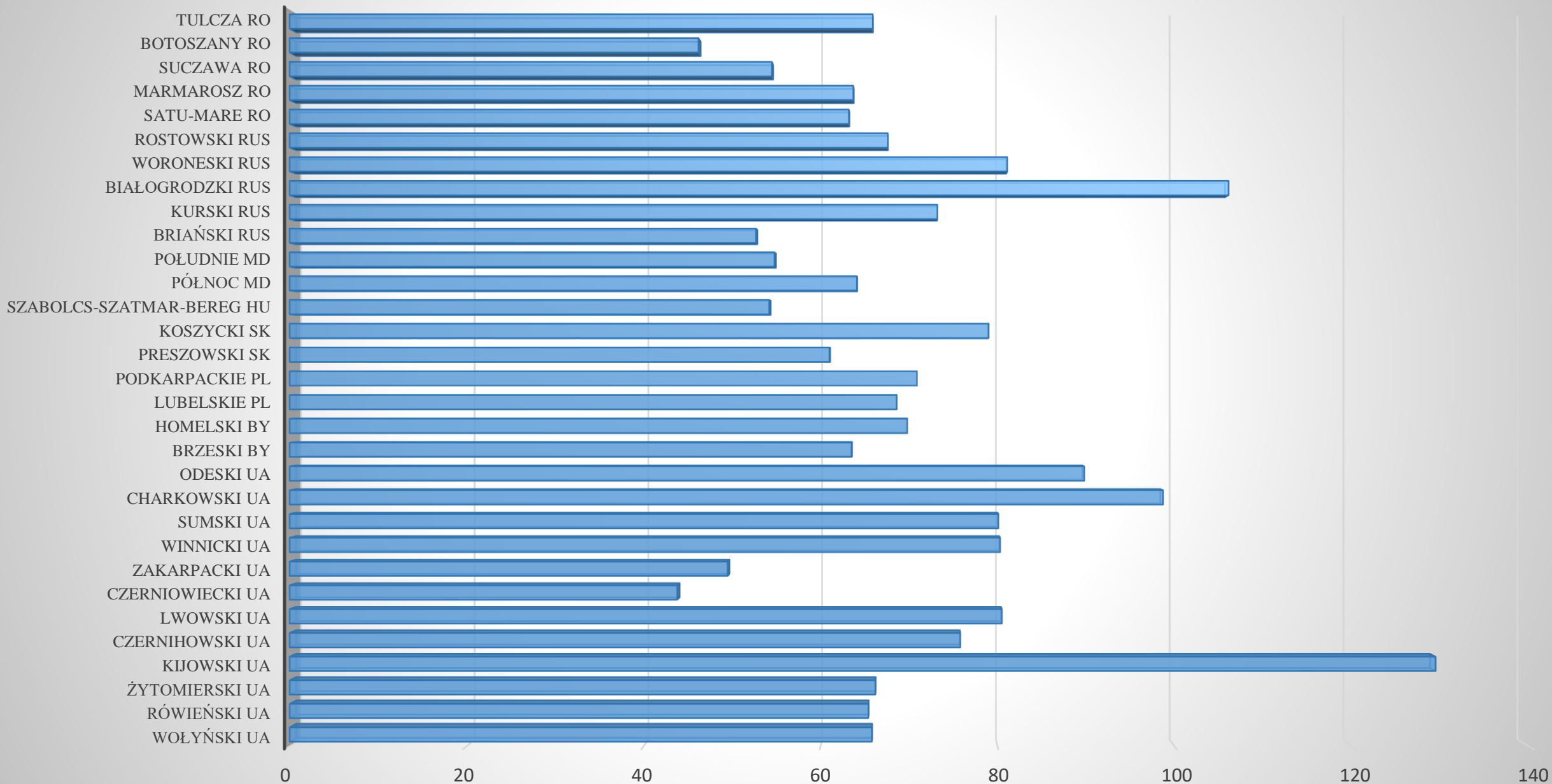
KRYTERIA TYPOLOGII	UA-BY	UA-PL	UA-SK	UA-HU	UA-RO	UA-MD	UA-RUS
Uwarunkowania geopolityczne	1	3	3	3	3	2	0
Etap rozwoju granicy	2	2	2	2	2	2	0
Charakter granicy	3	2	2	2	2	3	2
Dystans instytucjonalny	0	2	2	2	2	1	0
Zróżnicowanie PKB	4	2	0	2	3	4	3
Transgraniczna zgodność celów oraz doświadczenie w tworzeniu wspólnych transgranicznych strategii rozwoju	2	3	3	1	1	1	1
Zewnętrzne wsparcie finansowe	2	3	3	3	3	2	1
	14	17	15	15	16	15	7

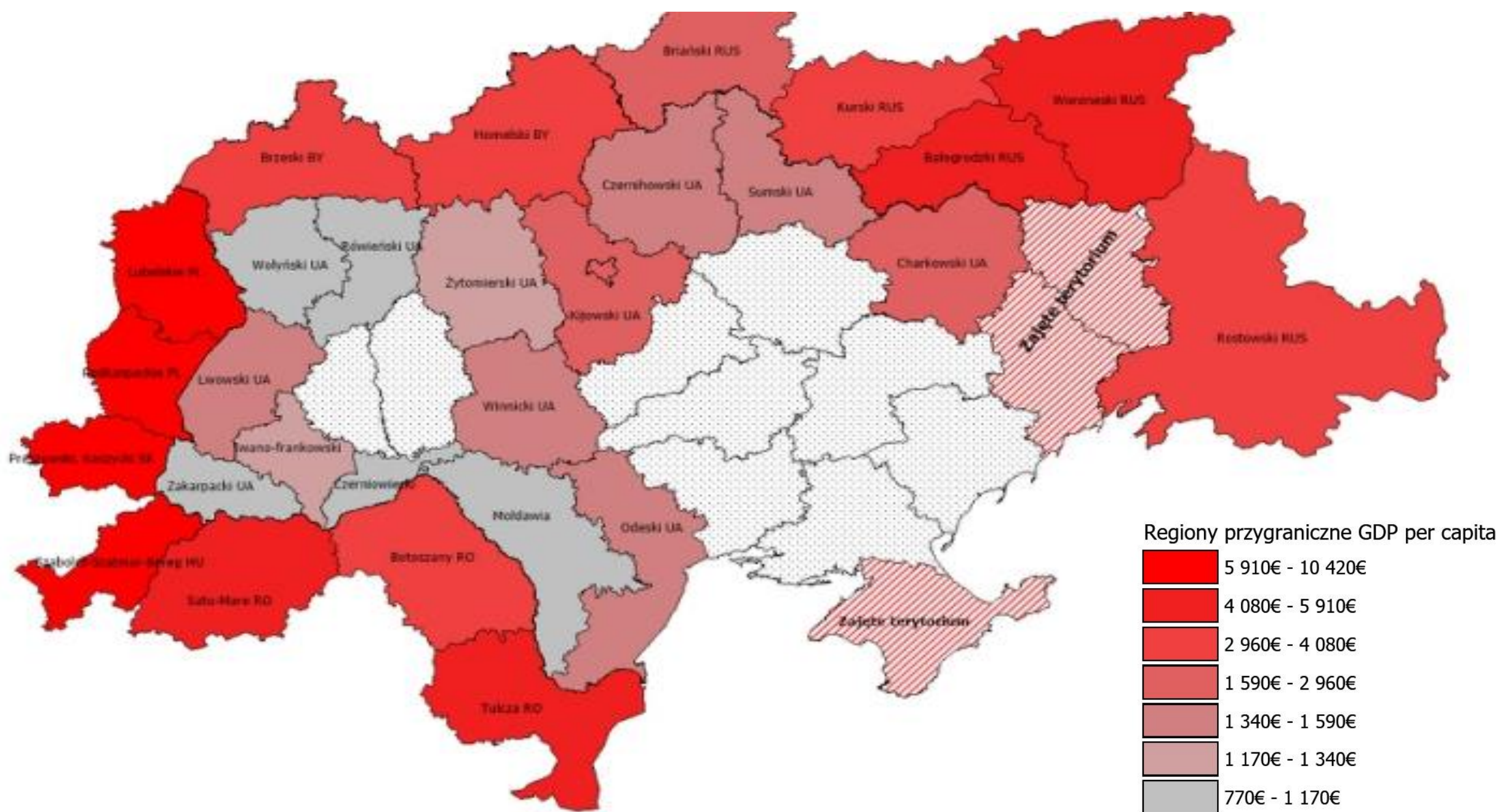


Ryc. 3. Dystans instytucjonalny: samorząd terytorialny

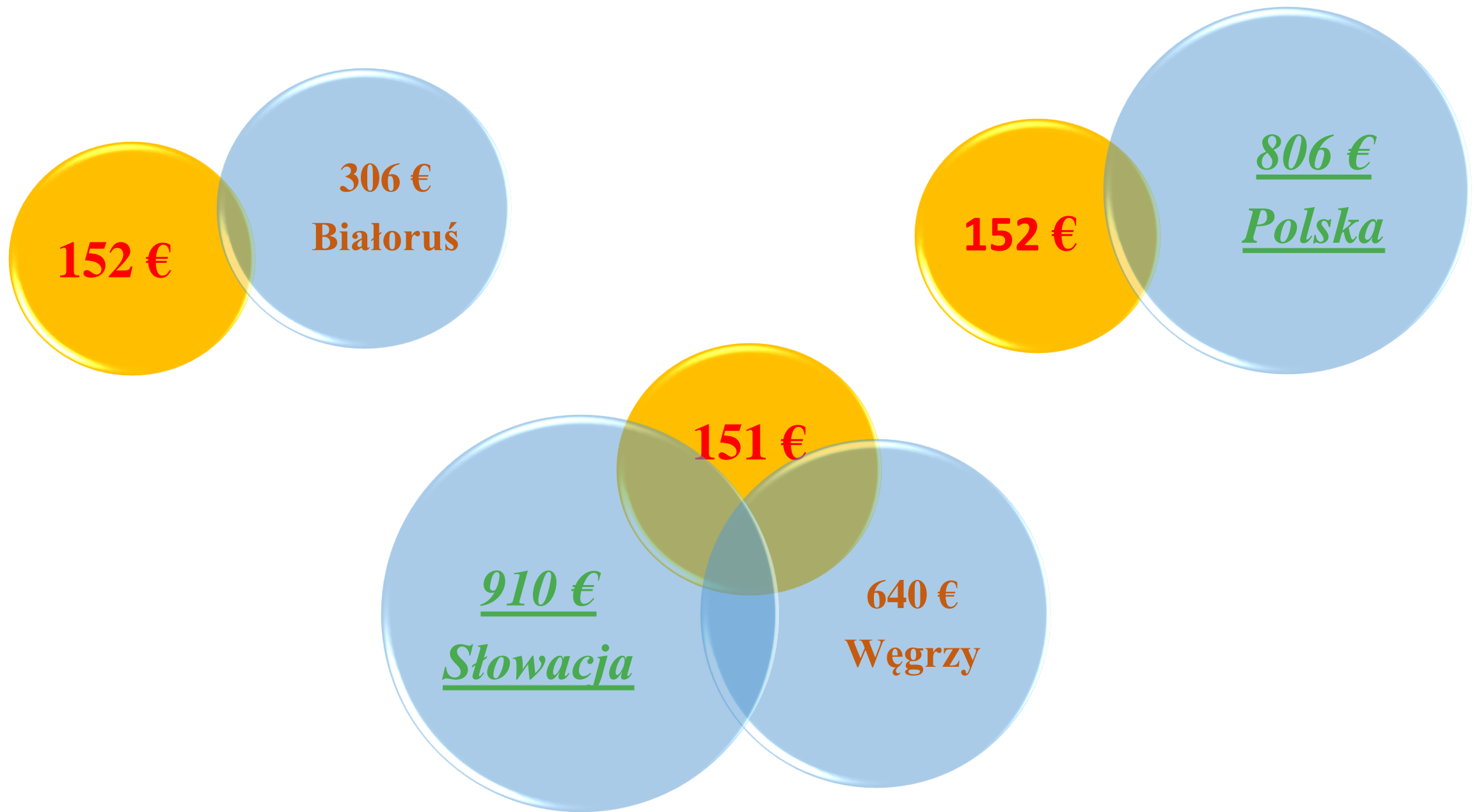
KRYTERIA TYPOLOGII	UA-BY	UA-PL	UA-SK	UA-HU	UA-RO	UA-MD	UA-RUS
Uwarunkowania geopolityczne	1	3	3	3	3	2	0
Etap rozwoju granicy	2	2	2	2	2	2	0
Charakter granicy	3	2	2	2	2	3	2
Dystans instytucjonalny	0	2	2	2	2	1	0
Zróżnicowanie PKB	4	2	0	2	3	4	3
Transgraniczna zgodność celów oraz doświadczenie w tworzeniu wspólnych transgranicznych strategii rozwoju	2	3	3	1	1	1	1
Zewnętrzne wsparcie finansowe	2	3	3	3	3	2	1
	14	17	15	15	16	15	7

PKB na mieszkańca, % średniej krajowej, 2015 r.

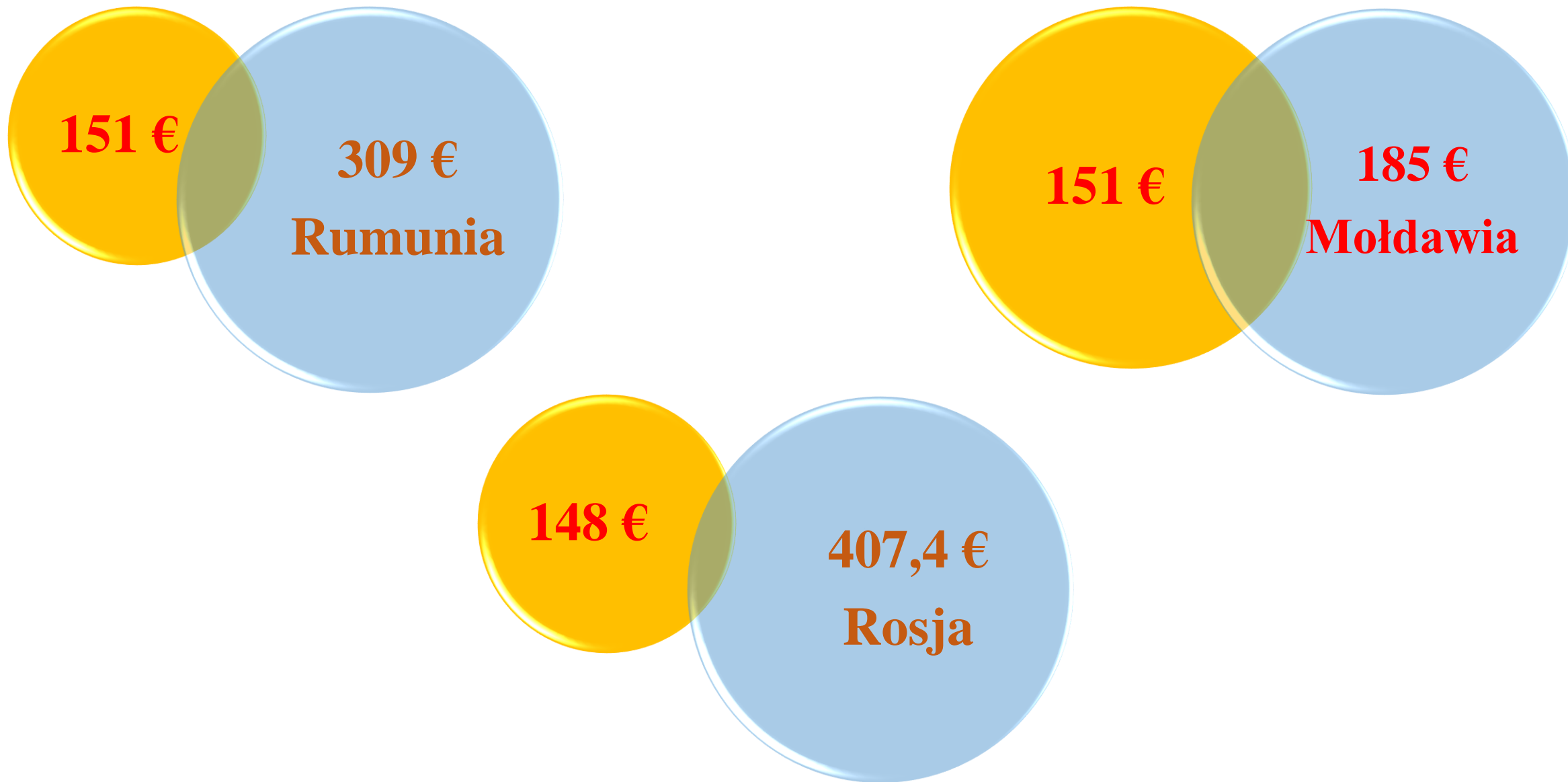




Ryc. 4. Zróżnicowanie PKB na mieszkańca w transgranicznych regionach, 2015 r.

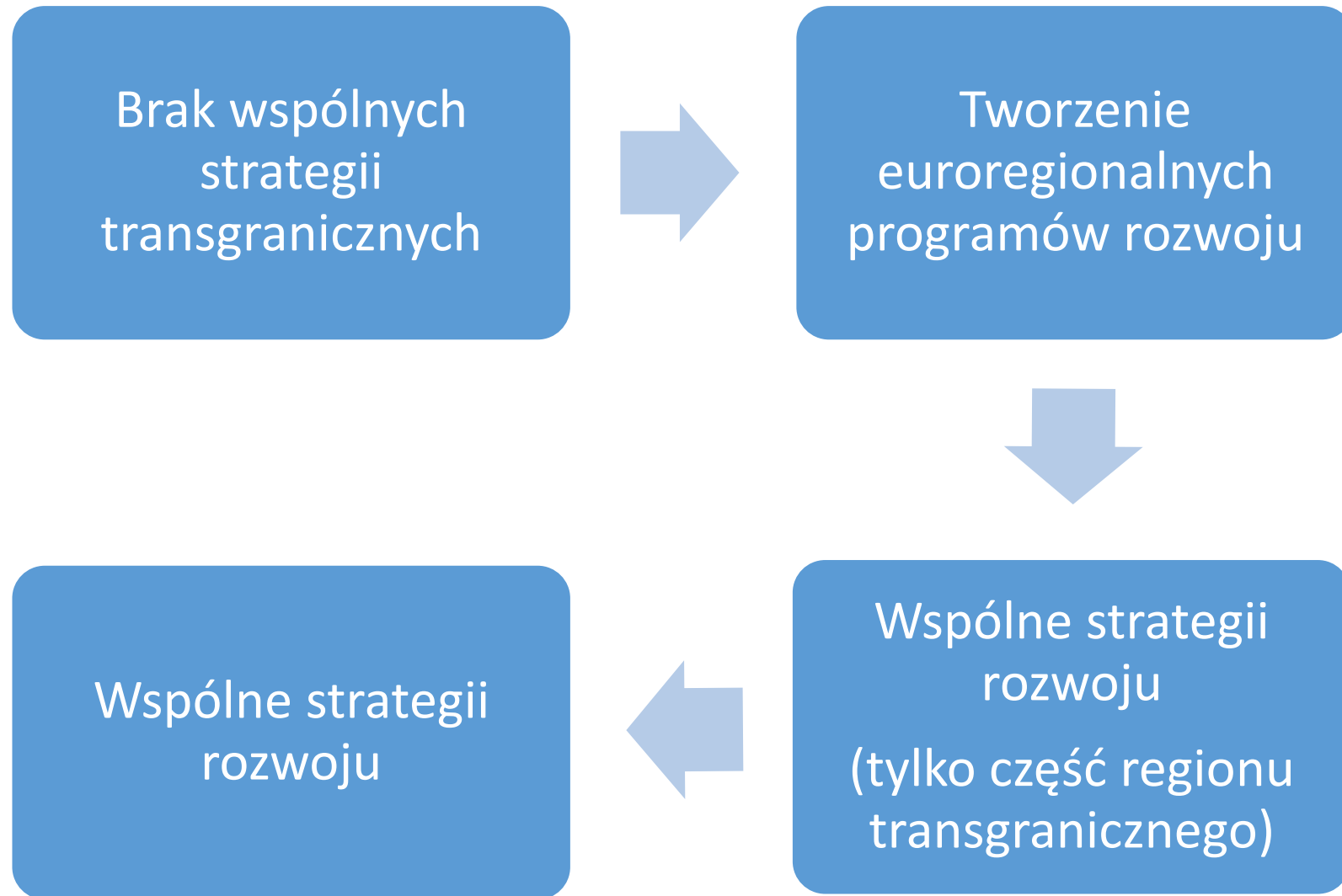


Ryc. 5a. Przeciętne miesięczne wynagrodzenie: transgraniczne regiony Ukrainy, 2016 r.



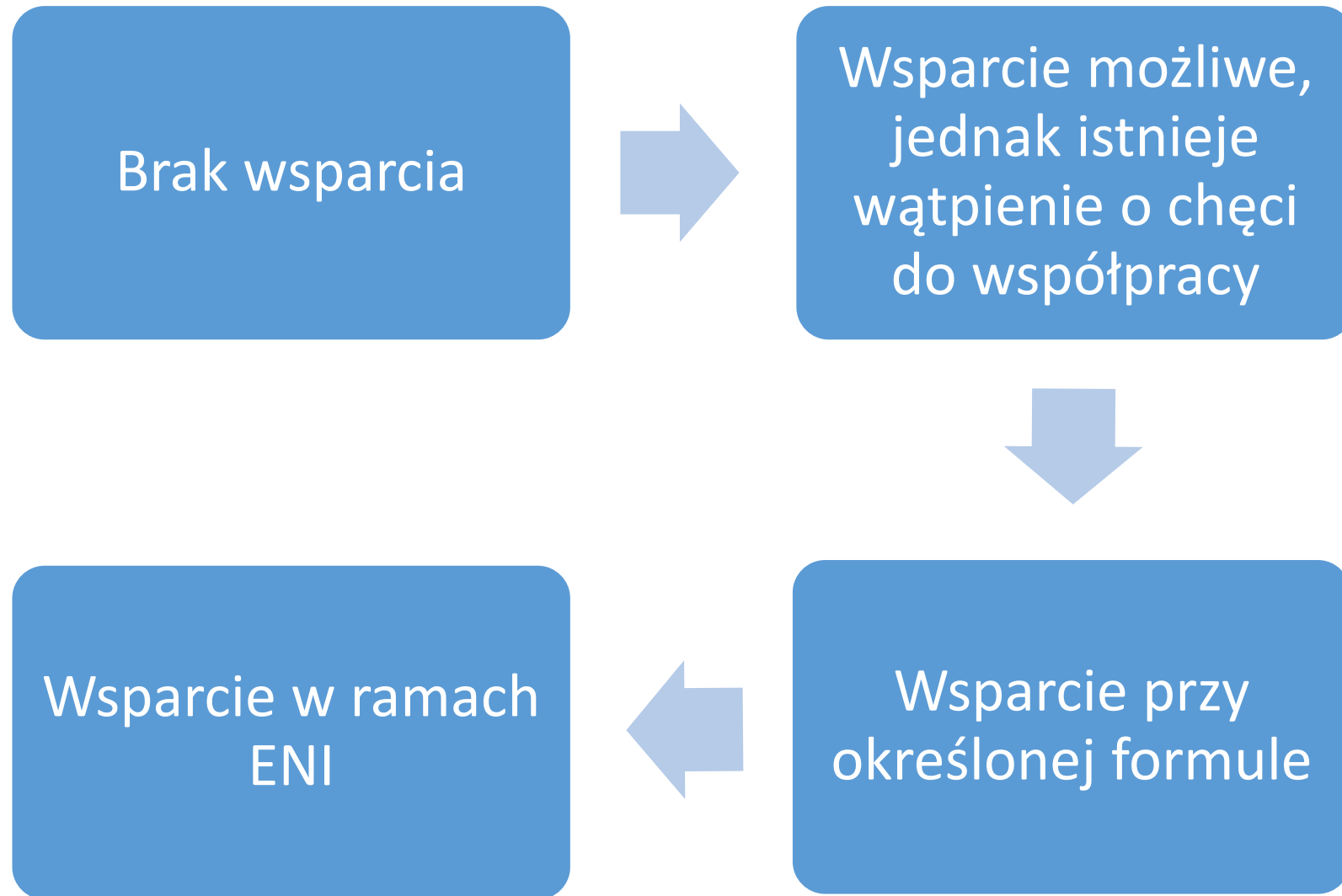
Ryc. 5b. Przeciętne miesięczne wynagrodzenie: transgraniczne regiony Ukrainy, 2016 r.

KRYTERIA TYPOLOGII	UA-BY	UA-PL	UA-SK	UA-HU	UA-RO	UA-MD	UA-RUS
Uwarunkowania geopolityczne	1	3	3	3	3	2	0
Etap rozwoju granicy	2	2	2	2	2	2	0
Charakter granicy	3	2	2	2	2	3	2
Dystans instytucjonalny	0	2	2	2	2	1	0
Zróżnicowanie PKB	4	2	0	2	3	4	3
Transgraniczna zgodność celów oraz doświadczenie w tworzeniu wspólnych transgranicznych strategii rozwoju	2	3	3	1	1	1	1
Zewnętrzne wsparcie finansowe	2	3	3	3	3	2	1
	14	17	15	15	16	15	7



Ryc. 6. Transgraniczna zgodność celów oraz doświadczenie w tworzeniu wspólnych transgranicznych strategii rozwoju

KRYTERIA TYPOLOGII	UA-BY	UA-PL	UA-SK	UA-HU	UA-RO	UA-MD	UA-RUS
Uwarunkowania geopolityczne	1	3	3	3	3	2	0
Etap rozwoju granicy	2	2	2	2	2	2	0
Charakter granicy	3	2	2	2	2	3	2
Dystans instytucjonalny	0	2	2	2	2	1	0
Zróżnicowanie PKB	4	2	0	2	3	4	3
Transgraniczna zgodność celów oraz doświadczenie w tworzeniu wspólnych transgranicznych strategii rozwoju	2	3	3	1	1	1	1
Zewnętrzne wsparcie finansowe	2	3	3	3	3	2	1
	14	17	15	15	16	15	7



Ryc. 7. Zewnętrzne wsparcie finansowe

KRYTERIA TYPOLOGII	UA-BY	UA-PL	UA-SK	UA-HU	UA-RO	UA-MD	UA-RUS
Uwarunkowania geopolityczne	1	3	3	3	3	2	0
Etap rozwoju granicy	2	2	2	2	2	2	0
Charakter granicy	3	2	2	2	2	3	2
Dystans instytucjonalny	0	2	2	2	2	1	0
Zróżnicowanie PKB	4	2	0	2	3	4	3
Transgraniczna zgodność celów oraz doświadczenie w tworzeniu wspólnych transgranicznych strategii rozwoju	2	3	3	1	1	1	1
Zewnętrzne wsparcie finansowe	2	3	3	3	3	2	1
	14	17	15	15	16	15	7

KRYTERIA TYPOLOGII	UA-BY	UA-PL	UA-SK	UA-HU	UA-RO	UA-MD	UA-RUS
Uwarunkowania geopolityczne	1	3	3	3	3	2	0
Etap rozwoju granicy	2	2	2	2	2	2	0
Charakter granicy	3	2	2	2	2	3	2
Dystans instytucjonalny	0	2	2	2	2	1	0
Zróżnicowanie PKB	4	2	0	2	3	4	3
Transgraniczna zgodność celów oraz doświadczenie w tworzeniu wspólnych transgranicznych strategii rozwoju	2	3	3	1	1	1	1
Zewnętrzne wsparcie finansowe	2	3	3	3	3	2	1
	14	17	15	15	16	15	7

TYPOLOGIA REGIONÓW WEDŁUG AKTYWNOŚCI TRANSGRANICZNEJ

LIDER-WIZJONER

- UA-PL:
 - *Wołyński i Lwowski obwody Ukrainy*
 - *Lubelskie i Podkarpackie województwa Polski*

ZWOLENNIK

- UA-RO:
 - *Czerniowiecki, Iwano-frankowski, Zakarpacki i Odeski obwody Ukrainy*
 - *Regiony Rumunii: Satu-Mare, Marmarosz, Suczawa, Botoszany, Tulcza*

REALIZATOR- PRAKTYK

- UA-SK-HU:
 - *Zakarpacki obwód Ukrainy*
 - *Preszowski i Koszycki kraje Słowacji*
 - *Komitat Węgier Szabolcs-Szatmar-Bereg*
- UA-MD:
 - *Czerniowiecki, Winnicki, Odeski obwody Ukrainy*
 - *Południe i północ Mołdawii*

KONSERWATYSTA

- UA-BL:
 - *Wołyński, Rówieński, Żytomierski, Kijowski, Czernihowski obwody Ukrainy*
 - *Brzeski i Homelski obwody Białorusi*

DEZINTEGRATOR

- UA-RUS:
 - *Czernihowski, Sumski i Charkowski obwody Ukrainy*
 - *Briański, Kurski, Białogrodzki, Woroneski, Rostowski obwody Rosji*

Dziękuję za uwagę