



Urząd Statystyczny w Rzeszowie

# TURYSTYKA W WOJEWÓDZTWIE PODKARPACKIM W LATACH 2008-2009



Rzeszów 2010

Informacje  
i opracowania statystyczne

URZĄD STATYSTYCZNY W RZESZOWIE

*Informacje  
i opracowania  
statystyczne*

TURYSTYKA  
W WOJEWÓDZTWIE  
PODKARPACKIM  
W LATACH 2008-2009

RZESZÓW 2010

Opracowanie:

Ośrodek Statystyki Sportu i Turystyki oraz Wydział Analiz i Opracowań Zbiorczych  
Urzędu Statystycznego w Rzeszowie

*Przy publikowaniu danych Urzędu Statystycznego prosimy o podanie źródła*

---

**URZĄD STATYSTYCZNY W RZESZOWIE**

35-959 Rzeszów, ul. Jana III Sobieskiego 10

tel.: 17 8535210, 17 8535219; fax: 17 8535157

e-mail: SekretariatUSRze@stat.gov.pl

<http://www.stat.gov.pl/rzesz>

---

## PRZEDMOWA

Prezentowana publikacja jest kontynuacją opracowań „Turystyka w województwie podkarpackim w latach 2005-2007” oraz „Baza noclegowa w województwie podkarpackim w 2000 r.”

Opracowanie zawiera dane o turystycznych obiektach zbiorowego zakwaterowania i wykorzystaniu tych obiektów, jak również charakterystykę walorów przyrodniczo-kulturowych Podkarpacia oraz dane o gospodarstwach agroturystycznych, pokojach gościnnych i muzeach. W obecnej edycji zaprezentowano także wybrane dane o województwie podkarpackim na tle kraju i innych województw oraz informacje na temat pracujących i nowoutworzonych miejsc pracy w podmiotach związanych z turystyką.

Publikacja składa się z uwag metodycznych, komentarza analitycznego oraz części tabelarycznej.

Informacje dotyczące zarówno bazy noclegowej, jak i turystów z niej korzystających, przedstawiono w szerokiej retrospekcji, co pozwala na uchwycenie zachodzących zmian.

Dane prezentowane w publikacji pochodzą z badań statystycznych GUS, rejestru REGON oraz Straży Granicznej.

Przekazując Państwu niniejsze opracowanie, dziękuję wszystkim osobom i instytucjom za przekazane informacje, które przyczyniły się do wzbogacenia jego zawartości. Jednocześnie wyrażam przekonanie, że publikacja ta będzie przydatnym źródłem informacji o zmianach zachodzących w sektorze turystyki w województwie podkarpackim w ostatnich latach.

Dyrektor  
Urzędu Statystycznego  
w Rzeszowie



dr Marek Cierpiął-Wolan

## ***PREFACE***

*The present publication is a continuation of the titles “Tourism in Podkarpackie Voivodship in 2005-2007” and “Accommodation facilities in Podkarpackie Voivodship in 2000”.*

*It includes data on collective tourist accommodation establishments and their occupancy, description of natural and cultural values of Podkarpacie as well as data on agrotourist farms, guest rooms and museums. The current edition also comprises selected data on Podkarpackie Voivodship compared to Poland and other voivodships as well as information on persons employed and newly created workplaces in entities connected with tourism.*

*The publication consists of methodological notes, analytical commentary and tabular part.*

*Information concerning both accommodation facilities and tourists using it is provided in a broad retrospection which enables to observe ongoing changes.*

*Data presented in the publication were collected during statistical surveys carried by CSO, REGON register and Border Guard.*

*Presenting this publication, I would like to express our gratitude to all persons and institutions for their assistance in providing information which has contributed to enriching its contents. I also hope that this title will become a useful source of information on changes which have occurred in the sector of tourism in Podkarpackie Voivodship in recent years.*

*Director  
of the Statistical Office  
in Rzeszów*



*Marek Cierpiał-Wolan, PhD*

*Rzeszów, August 2010*

## SPIS TREŚCI

## CONTENTS

		Tabl. <i>Table</i>	Str. <i>Page</i>
Przedmowa .....	<i>Preface</i> .....	x	3-4
Objaśnienia znaków umownych ..	<i>Symbols</i> .....	x	10
Uwagi metodyczne .....	<i>Methodological notes</i> .....	x	11
Źródła i zakres danych .....	<i>Source and scope of data</i> .....	x	11
Objaśnienia podstawowych pojęć	<i>Main definitions</i> .....	x	13
Położenie geograficzne i walory przyrodniczo-kulturowe województwa podkarpackiego .....	<i>Geographic location and natural-cultural values of Podkarpackie Voivodship</i> .....	x	22
Wyniki badań – synteza .....	<i>Results of surveys – synthesis</i> ...	x	28
Baza turystycznych obiektów zbiorowego zakwaterowania i jej wykorzystanie .....	<i>Collective tourist accommodation facilities and their occupancy</i> .....	x	28
Pracujący w turystyce .....	<i>Persons employed in tourism</i> .....	x	37
Ruch graniczny .....	<i>Border traffic</i> .....	x	39
<b>TABLICE</b>			
Podkarpackie na tle innych województw w 2009 r. ....	<i>Podkarpackie compared to other voivodships in 2009</i>	1	41
Turystyczne obiekty zbiorowego zakwaterowania (2000, 2005, 2007-2009) .....	<i>Collective tourist accommodation establishments (2000, 2005, 2007-2009)</i> .....	2	43
Miejsca noclegowe w turystycznych obiektach zbiorowego zakwaterowania (2000, 2005, 2007-2009) .....	<i>Bed-places in collective tourist accommodation establishments (2000, 2005, 2007-2009)</i> .....	3	44
Pokoje w obiektach hotelowych (2000, 2005, 2007-2009) .....	<i>Rooms in hotels and similar facilities (2000, 2005, 2007-2009)</i> .....	4	45
Hotele i ich wykorzystanie według kategorii (2008, 2009) .....	<i>Hotels and their occupancy by category (2008, 2009)</i> .....	5	45
Placówki gastronomiczne w turystycznych obiektach zbiorowego zakwaterowania (2000, 2005, 2007-2009) .....	<i>Catering establishments in collective tourist accommodation establishments (2000, 2005, 2007-2009)</i> .....	6	46

	Tabl. <i>Table</i>	Str. <i>Page</i>
Udogodnienia dla osób niepełnosprawnych w turystycznych obiektach zbiorowego zakwaterowania w 2009 r. ....	<i>Adaptation for disabled in collective tourist accommodation establishments in 2009</i> .....	7 47
Zaplecze konferencyjne w turystycznych obiektach zbiorowego zakwaterowania w 2009 r. ....	<i>Conference infrastructure in collective tourist accommodation establishments in 2009</i> .....	8 48
Wyposażenie obiektów noclegowych zbiorowego zakwaterowania w urządzenia sportowo-rekreacyjne w 2009 r. ....	<i>Sports and recreational equipment in collective tourist accommodation establishments in 2009</i> .....	9 50
Korzystający z turystycznych obiektów zbiorowego zakwaterowania według rodzajów obiektów (2000, 2005, 2007-2009) .....	<i>Users of collective tourist accommodation establishments by kind of establishment (2000, 2005, 2007-2009)</i> .....	10 53
Turyści zagraniczni korzystający z turystycznych obiektów zbiorowego zakwaterowania według rodzajów obiektów (2000, 2005, 2007-2009) .....	<i>Foreign tourists in collective tourist accommodation establishments by kind of establishment (2000, 2005, 2007-2009)</i> .....	11 54
Turyści zagraniczni korzystający z turystycznych obiektów zbiorowego zakwaterowania (2000, 2005, 2007-2009) .....	<i>Foreign tourists in collective tourist accommodation establishments (2000, 2005, 2007-2009)</i> .....	12 55
Turyści zagraniczni korzystający z turystycznych obiektów zbiorowego zakwaterowania według wybranych obiektów w 2009 r. ..	<i>Foreign tourists in collective tourist accommodation establishments by selected establishments in 2009</i> .....	13 56
Korzystający z turystycznych obiektów zbiorowego zakwaterowania według miesięcy w 2009 r.	<i>Users of collective tourist accommodation establishments by months in 2009</i> .....	14 57
Turyści zagraniczni korzystający z turystycznych obiektów zbiorowego zakwaterowania według miesięcy w 2009 r. ....	<i>Foreign tourists in collective tourist accommodation establishments by months in 2009</i>	15 58
Wynajęte pokoje w obiektach hotelowych według miesięcy (2000, 2005, 2007-2009) .....	<i>Rooms rented in hotels and similar facilities by months (2000, 2005, 2007-2009)</i> .....	16 59

	Tabl. <i>Table</i>	Str. <i>Page</i>
Udzielone noclegi w turystycznych obiektach zbiorowego zakwaterowania według rodzajów obiektów (2000, 2005, 2007-2009) .....	<i>Overnight stays in collective tourist accommodation establishments by kind of establishment (2000, 2005, 2007-2009).....</i>	17 60
Udzielone noclegi turystom zagranicznym w turystycznych obiektach zbiorowego zakwaterowania według rodzajów obiektów (2000, 2005, 2007-2009) .....	<i>Overnight stays of foreign tourists in collective tourist accommodation establishments by kind of establishment (2000, 2005, 2007-2009) .....</i>	18 61
Udzielone noclegi w turystycznych obiektach zbiorowego zakwaterowania według miesięcy w 2009 r.	<i>Overnight stays in collective tourist accommodation establishments by months in 2009</i>	19 62
Udzielone noclegi turystom zagranicznym w turystycznych obiektach zbiorowego zakwaterowania według miesięcy w 2009 r. ....	<i>Overnight stays of foreign tourists in collective tourist accommodation establishments by months in 2009 .....</i>	20 63
Stopień wykorzystania miejsc noclegowych w turystycznych obiektach zbiorowego zakwaterowania (2000, 2005, 2007-2009) .....	<i>Occupancy rate of bed-places in collective tourist accommodation establishments (2000, 2005, 2007-2009) .....</i>	21 64
Stopień wykorzystania miejsc noclegowych w turystycznych obiektach zbiorowego zakwaterowania według miesięcy w 2009 r. ....	<i>Occupancy rate of bed-places in collective tourist accommodation establishments by months in 2009 .....</i>	22 65
Stopień wykorzystania pokoi w obiektach hotelowych według miesięcy w 2009 r. ....	<i>Occupancy rate of rooms in hotels and similar facilities by months in 2009 .....</i>	23 66
Turystyczne obiekty zbiorowego zakwaterowania według podregionów i powiatów (2000, 2005, 2007-2009) .....	<i>Collective tourist accommodation establishments by subregions and powiats (2000, 2005, 2007-2009) .....</i>	24 67



		Tabl. <i>Table</i>	Str. <i>Page</i>
Miejsca noclegowe w turystycznych obiektach zbiorowego zakwaterowania według podregionów i powiatów (2000, 2005, 2007-2009) .....	<i>Bed-places in collective tourist accommodation establishments by subregions and powiats (2000, 2005, 2007-2009) .....</i>	25	68
Korzystający z turystycznych obiektów zbiorowego zakwaterowania według podregionów i powiatów (2000, 2005, 2007-2009) .....	<i>Users of collective tourist accommodation establishments by subregions and powiats (2000, 2005, 2007-2009) .....</i>	26	69
Udzielone noclegi w turystycznych obiektach zbiorowego zakwaterowania według podregionów i powiatów (2000, 2005, 2007-2009) .....	<i>Overnight stays in collective tourist accommodation establishments by subregions and powiats (2000, 2005, 2007-2009) .....</i>	27	70
Intensywność ruchu turystycznego według podregionów i powiatów w 2009 r. ....	<i>Tourist traffic intensity by subregions and powiats in 2009 .....</i>	28	71
Korzystający i udzielone noclegi w turystycznych obiektach zbiorowego zakwaterowania według podregionów, powiatów i gmin w 2009 r. ....	<i>Users and overnight stays in collective tourist accommodation establishments by subregions, powiats and gminas in 2009 .....</i>	29	72
Gospodarstwa agrorturystyczne i pokoje gościnne według podregionów, powiatów i gmin w 2009 r. ....	<i>Agrotourist farms and guest rooms by subregions, powiats and gminas in 2009 .....</i>	30	77
Pracujący i nowoutworzone miejsca pracy w podmiotach związanych z turystyką według działów PKD (2008, 2009) .....	<i>Employed persons and newly created workplaces in entities connected with tourism by PKD sections (2008, 2009) .....</i>	31	82

		Tabl. <i>Table</i>	Str. <i>Page</i>
Bezrobotni zarejestrowani oraz zgłoszone oferty pracy w zawodach gastronomiczno-hotelarskich (2008, 2009) .....	<i>Registered unemployed persons and job offers in catering-hotel professions submitted (2008, 2009).....</i>	32	83
Osobowy ruch graniczny (2000, 2005, 2007-2009).....	<i>Passenger border traffic (2000, 2005, 2007-2009) .....</i>	33	85
Ruch graniczny pojazdów samochodowych (2000, 2005, 2007-2009) .....	<i>Border traffic of motor vehicles (2000, 2005, 2007-2009) .....</i>	34	85
Ruch pasażerów w porcie lotniczym Rzeszów (2000, 2005, 2007-2009).....	<i>Passenger traffic in Rzeszów Airport (2000, 2005, 2007-2009).....</i>	35	86
Muzea (2000, 2005, 2007-2009)...	<i>Museums (2000, 2005, 2007-2009).....</i>	36	86

		Strona <i>Page</i>	
<b>SPIS MAP I WYKRESÓW</b>	<b>MAPS AND GRAPHS</b>		
Korzystający z turystycznych obiektów zbiorowego zakwaterowania na 1000 ludności według województw w 2009 r. ....	<i>Users of collective tourist accommodation establishments per 1000 population by powiats in 2009 .....</i>	40-41	
Wskaźnik rozwoju bazy noclegowej według powiatów w 2009 r. ....	<i>Accommodation facilities development rate by powiats in 2009 .....</i>	40-41	
Wskaźnik intensywności ruchu turystycznego Schneidera według powiatów w 2009 r. ....	<i>Tourist traffic intensity - Schneider rate by powiats in 2009 .....</i>	40-41	
Wskaźnik gęstości ruchu turystycznego według powiatów w 2009 r. ....	<i>Tourist traffic density rate by powiats in 2009 .....</i>	40-41	
Turystyczne obiekty zbiorowego zakwaterowania w 2009 r. ....	<i>Collective tourist accommodation establishments in 2009 ....</i>	40-41	
Korzystający z turystycznych obiektów zbiorowego zakwaterowania (2000-2009) .....	<i>Users of collective tourist accommodation establishments (2000-2009) .....</i>	40-41	
Udzielone noclegi w turystycznych obiektach zbiorowego zakwaterowania (2000-2009) .....	<i>Overnight stays in collective tourist accommodation establishments (2000-2009) .....</i>	40-41	

SPIS MAP I WYKRESÓW (dok.)		Strona Page
Średni czas pobytu turysty w obiekcie zbiorowego zakwaterowania według miesięcy w 2009 r. ....	<i>MAPS AND GRAPHS (cont.) Average time of tourist's stay in a collective accommodation facility in 2009 .....</i>	40-41
Stopień wykorzystania pokoi w obiektach hotelowych (2008, 2009) .....	<i>Occupancy rate of rooms in hotels and similar facilities (2008, 2009) .....</i>	40-41
Stopień wykorzystania miejsc noclegowych w turystycznych obiektach zbiorowego zakwaterowania w 2009 r. ....	<i>Occupancy rate of bed-places in collective tourist accommodation establishments in 2009 ....</i>	40-41
Turyści zagraniczni korzystający z turystycznych obiektów zbiorowego zakwaterowania w 2009 r.	<i>Foreign tourists in collective tourist accommodation establishments by months in 2009 ...</i>	40-41
Osobowy ruch graniczny (2000-2009) .....	<i>Passenger border traffic (2000-2009).....</i>	40-41
Struktura osobowego ruchu granicznego w 2009 r. ....	<i>Structure of passenger border traffic in 2009 .....</i>	40-41

**W języku angielskim: przedmowa, spis treści.**

***In English: preface, contents.***

## **OBJAŚNIENIA ZNAKÓW UMOWNYCH**

- Kreska (–) – oznacza, że zjawisko nie wystąpiło.
- Kropka (.) – zupełny brak informacji albo brak informacji wiarygodnych.
- Znak x – wypełnienie pozycji jest niemożliwe lub niecelowe.
- „W tym” – oznacza, że nie podaje się wszystkich składników sumy.

## UWAGI METODYCZNE

### ŹRÓDŁA I ZAKRES DANYCH

Źródłem danych o stanie i wykorzystaniu **turystycznych obiektów zbiorowego zakwaterowania** jest stałe badanie Głównego Urzędu Statystycznego, prowadzone na formularzach KT-1 i KT-1a. Jednostki sprawozdawcze podają: dokładną lokalizację, rodzaj i kategorię obiektu, liczbę pokoi, miejsc noclegowych, placówek gastronomicznych. Ponadto informują o wykorzystaniu obiektu w poszczególnych miesiącach, tj. o liczbie dni działalności obiektu, nominalnej liczbie miejsc noclegowych lub pokoi, a także o liczbie osób korzystających z zakwaterowania oraz liczbie udzielonych noclegów i wynajętych pokoi (z wyodrębnieniem turystów zagranicznych). W 2009 r. sprawozdanie KT-1a rozszerzono o informacje dotyczące udogodnień dla osób niepełnosprawnych, zaplecza konferencyjnego oraz wyposażenia w urządzenia sportowo-rekreacyjne.

W latach 2000-2002 GUS prowadził badanie bazy noclegowej turystyki co kwartał, zbierając dane miesięczne. W związku z koniecznością pełnego dostosowania polskiej statystyki turystyki do wymagań Dyrektywy UE (Dyrektywa 95/57/EC z 1995 r. dotycząca zbierania danych statystycznych z zakresu turystyki), od roku 2003 badanie turystycznych obiektów zbiorowego zakwaterowania jest badaniem miesięcznym.

W badaniu wyodrębnia się następujące grupy turystycznych obiektów zbiorowego zakwaterowania: hotele, motele, pensjonaty, inne obiekty hotelowe (wprowadzone do badania od 2004 r.), domy wycieczkowe, schroniska,

schroniska młodzieżowe, szkolne schroniska młodzieżowe (wyodrębnione z grupy schronisk młodzieżowych w 2004 r.), ośrodki wczasowe, ośrodki kolonijne, ośrodki szkoleniowo-wypoczynkowe, zespoły domków turystycznych, kempingi, pola biwakowe, hostele (wyodrębnione od 2009 r.), zakłady uzdrowiskowe, pozostałe niesklasyfikowane.

Dane dotyczące liczby obiektów i miejsc noclegowych obejmują wszystkie obiekty czynne w dniu 31 VII oraz obiekty nieczynne w tym dniu, ale czynne w innych dniach badanego miesiąca.

Do liczby dni działalności obiektu nie wlicza się przerw międzyturnusowych, z powodu remontu, dezynfekcji itp.

**Turyści zagraniczni** korzystający z turystycznych obiektów zbiorowego zakwaterowania rejestrowani są według kraju stałego zamieszkania. Turysta zagraniczny może być wykazany wielokrotnie, jeśli w czasie jednorazowego pobytu w Polsce korzysta z kilku obiektów noclegowych.

Dane o **turystycznych obiektach zakwaterowania indywidualnego** uzyskano z Ewidencji Obiektów Turystycznych, prowadzonej przez urzędy miast i gmin.

Informacje o **pracujących i nowoutworzonych miejscach pracy** pochodzą z kwartalnego badania popytu na pracę na formularzu Z-05. Dane dotyczą jednostek lokalnych, w których liczba zatrudnionych wynosi 1 lub więcej osób.

Źródłem danych o **muzeach** jest roczne stałe badanie GUS na formularzu K-02. W sprawozdaniu wykazywane są informacje o posiadanych zbiorach (według dyscyplin), organizowanych wystawach w kraju i wymianie wystaw z zagranicą, osobach zwiedzających muzea i wystawy muzealne oraz

o formach prowadzonej przez muzea działalności oświatowej (odczyty, lekcje) i wydawniczej.

Dane o **przyjazdach do Polski i wyjazdach z Polski** dotyczą przekroczeń granicy, rejestrowanych przez Straż Graniczną, bez względu na cel podróży osób przekraczających granicę i długość ich pobytu. Od 2008 r. dane te obejmują jedynie granice Polski będące jednocześnie zewnętrznymi granicami strefy Schengen. Polska stała się częścią strefy Schengen z dniem 21 grudnia 2007 r.

Dane o ruchu granicznym prezentowane w publikacji dotyczą przejść granicznych zlokalizowanych na terenie województwa podkarpackiego.

## **OBJAŚNIENIA PODSTAWOWYCH POJĘĆ**

**Turystyka** to ogół czynności osób podróżujących i przebywających w miejscach znajdujących się poza ich zwykłym otoczeniem przez okres nieprzekraczający 12 miesięcy, w celach wypoczynkowych, służbowych lub innych, z wyłączeniem podróży, których głównym celem jest podjęcie pracy zarobkowej.

Rodzaje turystycznych **obiektów zbiorowego zakwaterowania**:

**HOTEL** – obiekt hotelarski zlokalizowany głównie w zabudowie miejskiej, dysponujący co najmniej 10 pokojami, w tym większość miejsc w pokojach jedno- i dwuosobowych, świadczący szeroki zakres usług związanych z pobytem klientów. Każdy hotel musi świadczyć usługi gastronomiczne. W zależności od wyposażenia obiektu i zakresu świadczonych usług wyróżnia się pięć kategorii hoteli: najwyższa – 5 gwiazdek, najniższa – 1 gwiazdka.

MOTEL – obiekt hotelarski zlokalizowany przy trasach komunikacji drogowej, który poza usługami hotelarskimi przystosowany jest również do świadczenia usług motoryzacyjnych i dysponuje parkingiem.

Motel musi posiadać co najmniej 10 pokoi, w tym większość miejsc w pokojach jedno- i dwuosobowych. Każdy motel musi świadczyć usługi gastronomiczne. W zależności od wyposażenia obiektu i zakresu świadczonych usług wyróżnia się pięć kategorii moteli: najwyższa – 5 gwiazdek, najniższa – 1 gwiazdka.

PENSJONAT – obiekt hotelarski, który świadczy usługi hotelarskie łącznie z całodziennym wyżywieniem i dysponuje co najmniej 7 pokojami. Musi świadczyć usługi gastronomiczne. W zależności od wyposażenia obiektu i zakresu świadczeń usług wyróżnia się pięć kategorii pensjonatów: najwyższa – 5 gwiazdek, najniższa – 1 gwiazdka.

INNY OBIEKT HOTELOWY – obiekt noclegowy, podzielony na pokoje, podlegający jednemu zarządowi, świadczący pewne usługi, w tym przynajmniej codzienne sprzątanie pokoi, sianie łóżek i mycie urządzeń sanitarnych (np. obiekt spełniający zadania hotelu, motelu lub pensjonatu, któremu nie została nadana kategoria).

DOM WYCIECZKOWY – obiekt położony na obszarze zabudowanym lub w pobliżu zabudowy, posiadający co najmniej 30 miejsc noclegowych, dostosowany do samoobsługi klientów oraz świadczący minimalny zakres usług związanych z pobytem klientów. Każdy dom wycieczkowy musi posiadać przynajmniej jedną placówkę gastronomiczną.

W zależności od wyposażenia obiektu i zakresu świadczonych usług domy wycieczkowe dzieli się na trzy kategorie: najwyższa – kat. I, najniższa – kat. III.

SCHRONISKO – obiekt położony poza obszarem zabudowanym, przy szlakach turystycznych, świadczący minimalny zakres usług związanych z pobytem klientów. Schronisko posiada przynajmniej jedną placówkę gastronomiczną. Pojęcie „schronisko” nie obejmuje schronisk młodzieżowych.

SCHRONISKO MŁODZIEŻOWE – obiekt przeznaczony do indywidualnej i grupowej turystyki młodzieżowej, dostosowany do samodzielnej obsługi klientów.

Schronisko młodzieżowe jest placówką zlokalizowaną w samodzielnym budynku lub w wydzielonej części budynku.

W zależności od wyposażenia obiektu i zakresu świadczonych usług schroniska młodzieżowe dzieli się na trzy kategorie: najwyższa – kat. I, najniższa – kat. III.

SZKOLNE SCHRONISKO MŁODZIEŻOWE – placówka oświatowo-wychowawcza umożliwiająca rozwijanie zainteresowań i uzdolnień oraz korzystanie z różnych form wypoczynku i organizacji czasu wolnego.

OŚRODEK WZASOWY – obiekt (lub zespół obiektów) noclegowy przeznaczony i przystosowany do świadczenia wyłącznie lub głównie usług związanych z wczasami.

OŚRODEK KOLONIJNY – obiekt (lub zespół obiektów) noclegowy przeznaczony i przystosowany do świadczenia wyłącznie lub głównie usług związanych z koloniami.

OŚRODEK SZKOLENIOWO-WYPOCZYNKOWY – obiekt (lub zespół obiektów) noclegowy przeznaczony i przystosowany do przeprowadzania kursów, konferencji, szkoleń, zjazdów itp. Może być także wykorzystany do świadczenia usług wczasowych.



ZESPOŁY DOMKÓW TURYSTYCZNYCH – domek turystyczny – budynek niepodpiwniczony, posiadający nie więcej niż cztery pokoje, dostosowany do świadczenia usług typu hotelarskiego.

Domki turystyczne mogą tworzyć zespoły domków turystycznych oraz organizacyjnie wchodzić w skład innych obiektów noclegowych.

KEMPING – teren, zwykle zadrzewiony, strzeżony, oświetlony, mający stałą obsługę recepcyjną i wyposażony w urządzenia (sanitarne, gastronomiczne, rekreacyjne) umożliwiające turystom nocleg w namiotach, mieszkalnych przyczepach samochodowych, a także przyrządzanie posiłków oraz parkowanie pojazdów samochodowych.

W zależności od wyposażenia obiektu i zakresu świadczonych usług, kempingi dzieli się na cztery kategorie: najwyższa – 4 gwiazdki, najniższa – 1 gwiazdka.

POLE BIWAKOWE – wydzielone miejsce w terenie zadrzewionym, niestrzeżone, oznakowane i ogrodzone prowizorycznie, umożliwiające turystom nocleg w namiotach. Na polu biwakowym znajdują się punkty poboru wody pitnej, podstawowe urządzenia sanitarne i tereny rekreacyjne.

HOSTEL – obiekt noclegowy o standardzie różniącym się od obiektów hotelowych głównie liczbą miejsc w pokojach, łózkami piętrowymi i współdzieleniem części wyposażenia oraz pomieszczeń przeznaczonych dla gości (np. wspólna kuchnia/łazienka). Charakterystyczne dla hostelu jest wynajmowanie łóżka a nie pokoju. Pokoje w hostelach to najczęściej dormy, czyli pokoje wieloosobowe, a także pokoje indywidualne: 1-, 2- i 3-osobowe.

OŚRODEK DO WYPOCZYNKU SOBOTNIO-NIEDZIELNEGO I ŚWIĄTECZNEGO – zespół obiektów i urządzeń zlokalizowanych w niedużej odległości od aglomeracji miejskiej, w bezpośrednim sąsiedztwie terenów

o walorach przyrodniczych korzystnych dla rekreacji, w strefach z zapewnioną komunikacją środkami przewozu publicznego.

Ośrodek wyposażony jest zgodnie z potrzebami krótkotrwałego wypoczynku i rekreacji. Umożliwia obsłużenie jednocześnie znacznej liczby osób o różnych upodobaniach. Obiekty noclegowe wchodzące w skład ośrodka mogą być wykorzystywane na potrzeby wczasów.

Od 2009 r. obiekty te zaliczane są do grupy „pozostałe niesklasyfikowane” w „pozostałych obiektach zbiorowego zakwaterowania”.

**ZAKŁAD UZDROWISKOWY** – zakład opieki zdrowotnej położony na terenie uzdrowiska, wykorzystujący przy udzielaniu świadczeń zdrowotnych naturalne zasoby lecznicze uzdrowiska i świadczący usługi noclegowe.

**POZOSTAŁE NIESKLASYFIKOWANE** – obiekty, które w czasie niepełnego wykorzystania zgodnie z ich przeznaczeniem lub w części, pełnią funkcję obiektów noclegowych dla turystów. Są to m.in. internaty, domy studenckie, hotele robotnicze itp. Do 2004 roku do grupy tej zaliczano również obiekty, które nie spełniają wymogów kategoryzacyjnych dla poszczególnych rodzajów obiektów, a do 2008 r. również hostele. Od 2009 r. ta grupa obejmuje też ośrodki do wypoczynku sobotnio-niedzielnego i świątecznego.

**Korzystający** to liczba osób, które rozpoczęły pobyt w obiekcie w danym miesiącu (tj. zostały zameldowane). Oznacza to, że osoby przebywające w obiekcie na przełomie miesiący są ujmowane tylko raz, czyli są wykazywane tylko w miesiącu zameldowania.

**Liczba udzielonych noclegów** (osobonocy) to iloczyn osób (turystów) i liczby dni (nocy) ich pobytu.

**Liczba wynajętych pokoi** w hotelach, motelach, pensjonatach i innych obiektach hotelowych oznacza sumę pokoi wynajętych w każdym dniu działalności obiektu, bez względu na liczbę osób (turystów) nocujących w tych pokojach.

**Stopień wykorzystania obiektu** – wyrażony w procentach – wynika z porównania faktycznie udzielonych noclegów do nominalnej liczby miejsc noclegowych (suma miejsc noclegowych przygotowanych dla turystów w każdym dniu działalności obiektu), a dodatkowo dla hoteli, moteli, pensjonatów i innych obiektów hotelowych z porównania faktycznie wynajętych pokoi do nominalnej liczby pokoi.

### **Wskaźniki charakteryzujące intensywność ruchu turystycznego:**

*Wskaźnik funkcji turystycznej Baretje'a:*

$$\frac{\text{liczba miejsc noclegowych} \times 100}{\text{liczba stałych mieszkańców}}$$

*Wskaźnik intensywności ruchu turystycznego według Schneidera:*

$$\frac{\text{korzystający z noclegów} \times 100}{\text{liczba stałych mieszkańców}}$$

*Wskaźnik intensywności ruchu turystycznego według Charvata:*

$$\frac{\text{udzielone noclegi} \times 100}{\text{liczba stałych mieszkańców}}$$

*Wskaźnik rozwoju bazy noclegowej:*

$$\frac{\text{korzystający z noclegów}}{\text{liczba miejsc noclegowych}}$$

*Wskaźnik gęstości ruchu:*

$$\frac{\text{korzystający z noclegów}}{\text{powierzchnia w km}^2}$$

*Wskaźnik gęstości bazy noclegowej:*

$$\frac{\text{liczba miejsc noclegowych}}{\text{powierzchnia w km}^2}$$

**Restauracja** to zakład gastronomiczny z pełną obsługą kelnerską oferujący całodzienne wyżywienie o szerokim asortymencie potraw i napojów.

Do **barów i kawiarni** zaliczono także winiarnie, piwiarnie, jadłodajnie itp., do **punktów gastronomicznych** zaliczono także smażalnie, pijalnie, lodziarnie, bufety (w tym podawanie śniadań).

**Muzea** to instytucje kultury, które gromadzą, rejestrują, konserwują i przechowują oraz udostępniają publiczności w formie wystaw zabytki i wytwory kultury w zakresie sztuki, wiedzy, techniki i przyrody oraz prowadzą działalność naukową, oświatową i popularyzatorską (m.in. poprzez prowadzenie działalności wydawniczej).

Stosowany jest następujący podział muzeów według rodzajów:

- **artystyczne** – gromadzące zbiory z dziedziny malarstwa, grafiki, rzeźby, sztuki zdobniczej (rzemiosła artystycznego); do tej grupy należą też muzea wnętrz – eksponujące zbiory z dziedziny sztuki i kultury materialnej w formie urządzonych wnętrz mieszkalnych;
- **archeologiczne** – gromadzące zbiory z dziedziny historii kultury materialnej z okresu poprzedzającego relacje piśmienne; do grupy tej zalicza się także rezerwaty archeologiczne;

- **etnograficzne** – gromadzące zbiory z dziedziny kultury wsi Polski, krajów europejskich i pozaeuropejskich oraz wytwory kultury ludów pierwotnych; do grupy tej zalicza się także parki etnograficzne i skanseny;
- **historyczne** – gromadzące zbiory dotyczące dziejów kraju, miast oraz historii ruchów społecznych i niepodległościowych;
- **biograficzne** – gromadzące zbiory związane z życiem i działalnością wybitnych postaci (np. pisarzy, artystów, naukowców, polityków);
- **martyrologiczne** – zajmujące się ochroną obiektów i urządzeń byłych obozów koncentracyjnych i jenieckich, więzień i miejsc straceń oraz przedmiotów związanych z tymi obiektami i urządzeniami;
- **przyrodnicze** – gromadzące zbiory okazów przyrody;
- **techniki** – gromadzące zbiory z dziedziny techniki poszczególnych działów i gałęzi produkcji, np. transportu, rolnictwa, włókiennictwa itp.;
- **regionalne** – gromadzące zbiory o znaczeniu historycznym dla regionu z zakresu sztuki, archeologii, etnografii, techniki, przyrody i innych dyscyplin, z uwzględnieniem zbiorów regionalnych pamiątek historycznych;
- **inne** – muzea, które nie mogą być zaklasyfikowane do żadnego z wyżej wymienionych rodzajów muzeów ze względu na brak zdecydowanej przewagi jednego z rodzajów zbiorów.

Przez **wystawę** organizowaną przez muzeum i określoną odpowiednim tytułem rozumie się udostępnianie dla publiczności (osób zwiedzających) zestawu zbiorów muzealnych.

Wystawy **czasowe** są to wystawy urządzone na czas określony na terenie muzeum i udostępniane jednorazowo.

**Eksponatem muzealnym** jest przedmiot o trwałej wartości kulturowej (historycznej, naukowej, poznawczej, estetycznej), politycznej lub społecznej, podlegający ochronie prawnej i należący do zbiorów muzealnych, tzn. objęty inwentarzem zabytków w muzeum. Ekspozycje muzealne (zbiory) zostały zgrupowane według działów (dyscyplin) zależnie od dziedziny, do której należą i prezentowane są w formie ekspozycji działowych lub tematycznych. Zgodnie z ustawą o muzeach określane są mianem **muzealiów** i są nimi „rzeczy ruchome i nieruchomości wpisane do inwentarza muzealiów”. Do muzealiów ogółem zalicza się ekspozycje własne wpisane do inwentarza muzealiów, natomiast depozyty to obiekty wypożyczone z innych muzeów, instytucji oraz osób prywatnych, wpisane do księgi depozytów.

**Szlaki turystyczne** – są to trasy (przede wszystkim piesze) wytyczone w terenie ze względu na walory krajobrazowe (z uwzględnieniem warunków bezpieczeństwa turystów i przepisów ochrony środowiska) i oznaczone umownymi znakami umożliwiającymi odnalezienie właściwej drogi – zalecanej lub obowiązkowej.

## **POŁOŻENIE GEOGRAFICZNE I WALORY PRZYRODNICZO-KULTUROWE WOJEWÓDZTWA PODKARPACKIEGO**

Województwo podkarpackie to najbardziej wysunięty na południowy wschód region Polski. Od wschodu graniczy z Ukrainą, a od południa ze Słowacją, co sprzyja rozwojowi turystyki transgranicznej. Obejmuje obszar 17844 km<sup>2</sup>, tj. 5,7% powierzchni kraju. Położone jest na skrzyżowaniu ważnych szlaków komunikacyjnych. Na jego obszarze przecinają się korytarze transportowe o zasięgu krajowym i transeuropejskim, czyniąc tym samym z infrastruktury drogowej najważniejszą sieć transportu. Podstawową sieć drogową województwa tworzą drogi krajowe i wojewódzkie, uzupełnione drogami powiatowymi i gminnymi. W tę sieć wpisują się również dwie drogi międzynarodowe, przecinające się w stolicy województwa - E-40 (z Niemiec przez Wrocław, Kraków i Rzeszów na Ukrainę) i E-371 (z Radomia przez Rzeszów na Słowację). Na 100 km<sup>2</sup> powierzchni przypada 80,9 km dróg publicznych o twardej nawierzchni i pod tym względem województwo zajmuje 10 miejsce w Polsce. O dostępności komunikacyjnej województwa stanowi także linia kolejowa Drezno-Rzeszów-Kijów, należąca do III-go Paneuropejskiego Korytarza Transportowego Zachód-Wschód (E30). Coraz większe znaczenie odgrywa również Port Lotniczy Rzeszów-Jasionka, z którego wykonywane są regularne rejsy krajowe do Warszawy oraz rejsy m.in. do Londynu, Bristolu, Dublina, Birmingham, Frankfurtu i Nowego Jorku, będący jednocześnie stałym przejściem granicznym. Ruch pasażerów w porcie wzrasta z roku na rok i w 2009 liczba pasażerów przybyłych wyniosła 187,4 tys osób. (tj. o 17,8% więcej niż w roku poprzednim i o 33,7 % więcej niż w 2007 r.), zaś liczba pasażerów odprawionych – 195,1 tys. osób (tj. więcej odpowiednio o 18,9% i o 39,6%).

Na terenie Podkarpacia znajdują się przejścia graniczne: na granicy z Ukrainą – w Korczowej i Medyce (drogowe) oraz Przemyślu, Krościenku i Werchracie (kolejowe).

Region charakteryzuje się dużą różnorodnością warunków przyrodniczych. Swym zasięgiem obejmuje trzy główne naturalne krainy geograficzne o dużym zróżnicowaniu fizjograficznym: fragment Karpat, Pogórze Karpackie oraz Kotlinę Sandomierską. Występujące wysokości – od 140 m n.p.m., w dolinie Wisły, do 1346 m n.p.m. (Tarnica) w Bieszczadach – powodują nie tylko zróżnicowanie klimatyczne, ale również fauny i flory. Województwo podkarpackie jest regionem o dużej lesistości (ponad 36%) i pod tym względem zajmuje 2. miejsce w Polsce. Duże i zwarte kompleksy leśne znajdują się w południowej i wschodniej części województwa (Beskid Niski, Bieszczady) oraz na północy (fragmenty Puszczy Solskiej i Puszczy Sandomierskiej). Prawie połowa powierzchni województwa objęta jest prawną ochroną ze względu na szczególne walory przyrodnicze. Na terenie województwa są dwa parki narodowe: Bieszczadzki (trzeci co do wielkości park narodowy w Polsce) oraz Magurski (piąty pod względem wielkości), 10 parków krajobrazowych, a także ok. 90 rezerwatów przyrody. Bieszczadzki Park Narodowy oraz parki krajobrazowe Ciśniańsko-Wetliński i Doliny Sanu wchodzi w skład Międzynarodowego Rezerwatu Biosfery „Karpaty Wschodnie”, powołanego przez UNESCO w 1992 roku, obejmującego obszary przygraniczne Polski, Słowacji i Ukrainy. Jest to jedyny w Europie trójstronny rezerwat biosfery. W 2008 r. parki narodowe odwiedziło 330,0 tys. turystów.

Obszar województwa podkarpackiego charakteryzuje się znaczną atrakcyjnością turystyczną. Środowisko naturalne – liczne tereny podgórskie i górskie, duża liczba kompleksów leśnych, akweny wodne, bogata flora i fauna – stwarza doskonałe warunki do uprawiania turystyki pieszej, rowerowej, konnej oraz sportów wodnych i powietrznych. Istotnym



czynnikami rozwoju turystyki w województwie są też lecznicze wody mineralne, wykorzystywane w znanych uzdrowiskach: Iwonicz-Zdrój, Rymanów Zdrój, Polańczyk. Ponadto wody mineralne występują m.in. w Komańczy, Czarnej i Lesku, a borowiny w Horyńcu-Zdroju.

Na rzece San znajdują się dwa sztuczne zbiorniki: największy w Polsce – Jezioro Solińskie (o powierzchni 21,1 km<sup>2</sup> i pojemności całkowitej przy maksymalnym piętrzeniu 472 hm<sup>3</sup>) oraz zalew w Myczkowcach, tworzące specyficzne strefy ekologiczne, a także stwarzające dogodne warunki do uprawiania sportów wodnych. Są również inne zbiorniki wodne, dające możliwość aktywnego wypoczynku, a na podkarpackich rzekach wytyczonych zostało wiele ciekawych szlaków wodnych.

Podkarpacie oferuje turystom 2,4 tys. km znakowanych szlaków do wędrówek pieszych górkimi szczytami Bieszczadów i Beskidu Niskiego, terenami Pogórzy, albo wyprawy w lasy byłej Puszczy Sandomierskiej i Solskiej. Na każde 100 km<sup>2</sup> powierzchni przypada 13,3 km szlaków turystycznych i pod tym względem województwo zajmuje 13 miejsce w kraju. Do najciekawszych szlaków należą: 180-km odcinek szlaku beskidzkiego im. K. Sosnowskiego, niebieski szlak graniczny (biegnący wzdłuż granicy państwowej), a także szlaki tematyczne:

- szlak architektury drewnianej – wiodący przez 175 miejscowości, w których znajdują się zabytkowe drewniane kościoły, cerkwie i kaplice oraz dwory. Na trasie szlaku znajduje się też Iwonicz-Zdrój ze swoją ponad stuletnią zabudową uzdrowiskową,
- szlak ikon – wytyczony w promieniu 25 km od Sanoka,
- szlak forteczny – prowadzi przez niezwykle cenny w skali kraju i Europy obiekt militarny, forty Twierdzy Przemyśl.

W regionie jest również ponad 160 km tras rowerowych, prowadzących w ciekawe miejsca województwa. Na Podkarpaciu jest także wiele ośrodków jeździeckich i stadnin koni, które prowadzą naukę jazdy konnej, organizują rajdy i obozy jeździeckie, wycieczki w siodle i bryczkami, zajęcia rehabilitacji ruchowej, a zimą również kuligi. Istnieją doskonałe warunki do uprawiania sportów zimowych. Znajduje się wiele wyciągów narciarskich i tras zjazdowych o różnej długości i różnym stopniu trudności zjazdów. Dla miłośników turystyki powietrznej działa m.in. ośrodek szkolenia szybowcowego w Bezmiechowej, gdzie oprócz szkoleń szybowcowych i paralotniowych organizowane są szybowcowe loty turystyczne nad Bieszczadami.

Na terenie województwa znajduje się wiele cennych zabytków. Do rejestru zabytków Krajowego Ośrodka Badań i Dokumentacji Zabytków (KOBiDZ) wpisanych jest ponad 3,5 tys. obiektów nieruchomych podlegających ochronie oraz kilkadziesiąt tysięcy zabytków sztuki i rzemiosła artystycznego.

Najcenniejsze z nich, to:

- zabytki architektury drewnianej, np. kościół z XIV w. Haczowie (największy i najstarszy zrębowy kościół na świecie) oraz XV-wieczny kościół w Bliznem - wpisane na Listę Światowego Dziedzictwa UNESCO a także liczne cerkwie greckokatolickie i prawosławne (np. w Uluczu, Radrużu, Równi, Chotyńcu, Smolniku, Turzańsku),
- zespół zamkowo-parkowy z XVII w. w Łańcucie (z unikatową kolekcją pojazdów konnych) oraz zespół klasztorny oo. Bernardynów wraz z XVII-wieczną bazyliką w Leżajsku (posiadającą zabytkowe barokowe organy) - uznane przez Prezydenta RP za pomniki historii,
- zespół parkowo-pałacowy, z późnorenesansowym zamkiem z XVI i XVII w. w Baranowie Sandomierskim,

- zespół zamkowo-parkowy z przełomu XVI i XVII w. w Krasieczynie, perła architektury polskiego renesansu,
- zamek z fortyfikacjami z XVII w. w Rzeszowie,
- twierdza Przemyśl z fortami z lat 1878-1914, trzecia co do wielkości w Europie, po Antwerpii i Verdun.

Spośród historycznych układów urbanistycznych istniejących w województwie 50 wpisanych jest do rejestru zabytków KOBiDZ. Do najciekawszych należą zabytkowe zespoły urbanistyczne m.in. w Krośnie, Rzeszowie (z podziemną trasą turystyczną), Sanoku, Jarosławiu, Przemyślu, Brzozowie.

W skansenie w Bóbrce k. Krosna można zobaczyć najstarsze na świecie szyby naftowe, natomiast w Stępinie (gmina Frysztak, powiat strzyżowski) unikatowy na skalę europejską, zespół schronów kolejowych (w tym prawie 400-metrowy schron dla pociągów sztabowych), wybudowany przez Niemców w czasie II wojny światowej.

W rejestrze zabytków KOBiDZ znajdują się także 474 stanowiska archeologiczne z terenu Podkarpacia obejmujące pozostałości terenowe pradziejowego i historycznego osadnictwa, cmentarzyska, kurhany, relikty działalności gospodarczej, religijnej i artystycznej. Jednym z ciekawszych stanowisk są odkryte i przebadane, należące do najstarszych w Polsce osady obronne z początków epoki brązu (2000-1350 p.n.e.) w Trzcinicy, gm. Jasło. Powstaje tu skansen archeologiczny i kompleks turystyczny „Karpacka Troja”. W jego skład wejdzie teren grodziska „Wały Królewskie”, wpisany do rejestru zabytków oraz park archeologiczny. Powstanie unikalny w skali kraju i Europy Środkowej obiekt turystyczny i muzealny.

Spośród imprez kulturalnych organizowanych w regionie, przyciągających osoby z kraju i zagranicy, najbardziej znane są: Muzyczny Festiwal w Łańcucie, Światowy Festiwal Polonijnych Zespołów Folklorystycznych w Rzeszowie oraz Międzynarodowy Festiwal Muzyki Organowej i Kameralnej

w Bazylice Leżajskiej. Na terenie województwa działa 40 muzeów i oddziałów muzealnych, w których w 2009 r. zgromadzonych było ponad 730 tys. muzealiów. Do muzeów posiadających zbiory o znacznej atrakcyjności turystycznej można zaliczyć m.in. Muzeum na Zamku w Łańcucie, Muzeum Marii Konopnickiej w Żarnowcu, Muzeum Lalek w Pilźnie oraz Muzeum Podkarpackie w Krośnie, gdzie znajduje się najliczniejsza i najefektowniejsza kolekcja lamp naftowych w Europie. Kulturę materialną, zwyczaje i obrzędy wielu grup etnograficznych, m.in. Łemków, Bojków, Dolinian, Rzeszowiaków, Lasowiaków, Pogórzeń, można dziś poznać, odwiedzając podkarpackie muzea etnograficzne i skanseny: Muzeum Budownictwa Ludowego – Skansen w Sanoku oraz Muzeum Kultury Ludowej – Park Etnograficzny w Kolbuszowej. W 2009 r. muzea i wystawy muzealne zwiedziło 934,1 tys. osób, tj. 12,1% więcej niż rok wcześniej i 81,3% więcej w porównaniu z 2000 r. Odsetek młodzieży szkolnej wyniósł 36,5% i był o 5,6 pkt. proc. niższy w porównaniu z rokiem poprzednim.

Podkarpacie należy do najczystszych ekologicznie regionów Polski, co stwarza dobre warunki do wypoczynku oraz rozwoju turystyki. Zaliczane jest do ścisłej czołówki w kraju ze względu na występowanie terenów o wysokich walorach przyrodniczych, turystycznych i krajobrazowych oraz posiada wiele cennych obiektów i miejsc dziedzictwa kulturowego. W poznaniu tych walorów mogą pomóc przewodnicy i piloci wycieczek. W województwie podkarpackim zarejestrowanych jest ponad 3,2 tys. pilotów wycieczek, ponad 500 przewodników górskich oraz ponad 400 przewodników terenowych i miejskich.

## WYNIKI BADAŃ - SYNTEZA

### BAZA TURYSTYCZNYCH OBIEKTÓW ZBIOROWEGO ZAKWATEROWANIA I JEJ WYKORZYSTANIE

Według danych uzyskanych ze sprawozdawczości GUS, w końcu lipca 2009 r. w województwie podkarpackim prowadziło działalność 369 turystycznych obiektów zbiorowego zakwaterowania, w tym m.in. 74 hotele, 5 moteli, 13 pensjonatów, 41 szkolnych schronisk młodzieżowych, 21 ośrodków wczasowych oraz 19 ośrodków szkoleniowo-wypoczynkowych. Z ogólnej liczby obiektów 284 były placówkami całorocznymi. W porównaniu z 2007 r. liczba obiektów zwiększyła się o 33, tj. o 9,8%. Liczba obiektów hotelowych wzrosła w tym okresie o 13,7%, a pozostałych obiektów o 7,1%.

W 2009 r. obiekty zlokalizowane na terenie województwa stanowiły 5,3% wszystkich działających w kraju, przy powierzchni województwa stanowiącej 5,7% powierzchni kraju i liczbie ludności stanowiącej 5,5% ludności Polski.

Pod względem liczby obiektów przypadających na 100 km<sup>2</sup>, województwo podkarpackie ze wskaźnikiem 2,1 zajmowało 7. miejsce w kraju. Najwięcej obiektów przypadających na 100 km<sup>2</sup> odnotowano w województwie małopolskim - 5,9, zaś najmniej w podlaskim - 0,8, przy średniej krajowej wynoszącej 2,2.

W końcu lipca turystyczne obiekty zbiorowego zakwaterowania dysponowały 22,2 tys. miejsc, w tym 17,4 tys. całorocznymi (78,2%). Na przestrzeni ostatnich 2 lat liczba miejsc zwiększyła się o 7,7%, w tym w obiektach hotelowych o 20,9%.

## Turystyczne obiekty zbiorowego zakwaterowania według rodzajów obiektów w 2009 r.

Stan w dniu 31 VII

RODZAJE OBIEKTÓW	Obiekty		Miejsca noclegowe		Liczba miejsc noclegowych przypadająca na 1 obiekt
	w odsetkach	2007=100	w odsetkach	2007=100	
<b>OGÓŁEM .....</b>	<b>100,0</b>	<b>109,8</b>	<b>100,0</b>	<b>107,7</b>	<b>60</b>
Obiekty hotelowe .....	42,8	113,7	33,5	120,9	47
hotele .....	20,1	127,6	20,2	132,6	61
motele .....	1,4	125,0	0,7	115,3	32
pensjonaty .....	3,5	100,0	2,6	87,0	45
inne obiekty hotelowe .....	17,9	103,1	9,9	112,4	33
Pozostałe obiekty .....	57,2	107,1	66,5	102,1	70
domy wycieczkowe ..	1,9	87,5	2,4	96,0	76
schroniska .....	0,8	75,0	0,4	66,7	27
schroniska młodzieżowe <sup>a</sup> .....	11,9	102,3	10,6	87,3	53
ośrodki czasowe ...	5,7	110,5	10,0	114,9	106
ośrodki kolonijne ....	0,5	200,0	0,8	193,2	85
ośrodki szkoleniowo- wypoczynkowe ....	5,1	82,6	10,5	94,9	123
zespoły domków turystycznych .....	7,6	133,3	4,6	96,9	37
kempingi .....	0,5	66,7	0,9	42,7	97
pola biwakowe .....	4,1	107,1	5,1	130,1	76
zakłady uzdrowis- kowe .....	3,3	120,0	9,3	120,8	172
inne obiekty .....	15,7	113,7	11,9	105,3	44

*a* Łącznie ze szkolnymi schroniskami młodzieżowymi.

Podobnie jak w latach poprzednich, najwięcej miejsc noclegowych dla turystów oferowały hotele (4,5 tys., tj. o 32,6% więcej niż w 2007 r.), a następnie obiekty grupowane jako pozostałe niesklasyfikowane (2,7 tys.) oraz ośrodki szkoleniowo-wypoczynkowe (2,3 tys.)

Średnio jeden obiekt noclegowy liczył 60 miejsc i była to wielkość znacznie niższa od średniej krajowej wynoszącej 87.

Nastąpiła dalsza poprawa standardu hoteli; w 2009 r. we własną łazienkę i wc wyposażonych było 97,8% pokoi hotelowych, tj. o 0,7 pkt proc. więcej niż przed rokiem. W porównaniu ze stanem sprzed 2 lat przybył m.in. 1 hotel 4-gwiazdkowy, 11 hoteli 3-gwiazdkowych oraz 3 będące w trakcie kategoryzacji. Połowę hoteli stanowiły obiekty średniej klasy, oznaczone 3 gwiazdkami. Przeciętna liczba pokoi w hotelach wynosiła 31, a miejsc noclegowych 61.

W przypadku moteli odsetek pokoi z własną łazienką i wc wyniósł 97,8%, zaś w pensjonatach własną łazienkę i wc posiadały wszystkie pokoje.

Do dyspozycji gości zameldowanych w turystycznych obiektach zbiorowego zakwaterowania pozostawały różnego rodzaju placówki gastronomiczne. W końcu lipca 2009 r. w obiektach noclegowych funkcjonowało 335 placówek gastronomicznych, tj. o 25 więcej niż 2 lata wcześniej. W porównaniu z 2007 r. liczba restauracji zwiększyła się o 33, barów i kawiarni - o 9, zaś zmniejszyła liczba stołówek (o 10) i punktów gastronomicznych (o 7). Ponad 30% placówek gastronomicznych znajdowało się w hotelach.

W 2009 r. niemal 1/3 turystycznych obiektów zbiorowego zakwaterowania dysponowało udogodnieniami dla osób niepełnosprawnych, tj. posiadało co najmniej jeden z wymienionych rodzajów udogodnień: pochylnię wjazdową, drzwi otwierane automatycznie, windę lub pokoje (łazienki) przystosowane dla osób niepełnosprawnych. W kraju udogodnienia dla osób niepełnosprawnych posiadało 36% obiektów.

Stopień wyposażenia turystycznych obiektów zbiorowego zakwaterowania w udogodnienia dla osób niepełnosprawnych w 2009 r.

Stan w dniu 31 VII

RODZAJE OBIEKTÓW	Odsetek obiektów danego rodzaju posiadających			
	pochylnię wjazdową	drzwi otwierane automatycznie	windę	pokoje lub łazienki
			przystosowane dla osób niepełnosprawnych	
<b>OGÓLEM</b> .....	<b>21,7</b>	<b>5,1</b>	<b>7,0</b>	<b>21,7</b>
Obiekty hotelowe .....	29,7	5,7	9,5	29,1
hotele .....	45,9	6,8	18,9	45,9
motele .....	20,0	20,0	-	40,0
pensjonaty .....	23,1	-	-	15,4
inne obiekty hotelowe .....	13,6	4,5	1,5	12,1
Pozostałe obiekty .....	15,6	4,7	5,2	16,1
w tym:				
szkolne schroniska młodzieżowe .....	26,8	-	2,4	24,4
ośrodki wczasowe .....	4,8	4,8	-	4,8
ośrodki szkoleniowo-wypoczynkowe .....	21,1	5,3	-	26,3
zakłady uzdrowiskowe .....	83,3	66,7	83,3	83,3

Najlepiej w udogodnienia dla osób niepełnosprawnych wyposażone były zakłady uzdrowiskowe - 92,7% oraz hotele - 66,2%. Ponad 80% zakładów uzdrowiskowych posiadało pochylnię wjazdową, windę oraz pokoje (łazienki) przystosowane dla osób niepełnosprawnych, zaś w przypadku hoteli pochylnia wjazdowa oraz pokoje (łazienki) przystosowane dla osób niepełnosprawnych występowały niemal w co drugim obiekcie.

Wśród udogodnień dla niepełnosprawnych najczęściej występującymi były pochylnie wjazdowe oraz pokoje lub łazienki przystosowane dla osób niepełnosprawnych, które posiadał średnio co 5. obiekt.



Rosnące znaczenie turystyki biznesowej powoduje, że podmioty chcące obsługiwać ten rodzaj turystyki muszą dysponować odpowiednio wyposażoną bazą umożliwiającą organizację m.in. szkoleń, konferencji, kongresów, zjazdów i innego rodzaju spotkań. W 2009 r. 154 obiekty noclegowe zbiorowego zakwaterowania (tj. 42% ogółu obiektów) dysponowały 251 salami z 15,9 tys. miejsc. Wśród obiektów posiadających sale konferencyjne było m.in. 59 hoteli (115 sal z 7,7 tys. miejsc), 27 innych obiektów hotelowych (42 sale, 2,7 tys. miejsc), 16 ośrodków szkoleniowo- wypoczynkowych (26 sal, 1,6 tys. miejsc) oraz 9 ośrodków wczasowych (14 sal, 1,1 tys. miejsc).

Co trzeci turystyczny obiekt zbiorowego zakwaterowania wyposażony był również w urządzenia techniczne umożliwiające prowadzenie konferencji i szkoleń, tj. komputer, zestaw audio-wideo, rzutnik lub projektor, nagłośnienie, ekran, a co czwarty - zapewniał obsługę techniczną.

Stopień wyposażenia turystycznych obiektów noclegowych w zaplecze konferencyjne w 2009 r.  
Stan w dniu 31VII

RODZAJE OBIEKTÓW	Odsetek obiektów danego rodzaju posiadających				
	salę konferencyjną	nagłośnienie	zestaw audio-wideo	obsługę techniczną	rzutnik lub projektor
<b>OGÓLEM</b> .....	<b>41,7</b>	<b>33,6</b>	<b>31,4</b>	<b>22,8</b>	<b>33,3</b>
Obiekty hotelowe .....	62,7	45,6	38,6	32,3	43,0
hotele .....	79,7	59,5	52,7	47,3	63,5
motele .....	80,0	20,0	20,0	-	40,0
pensjonaty .....	69,2	53,8	30,8	38,5	38,5
inne obiekty hotelowe .....	40,9	30,3	25,8	16,7	21,2
Pozostałe obiekty .....	26,1	24,6	26,1	15,6	26,1
w tym:					
ośrodki wczasowe .....	42,9	38,1	28,6	14,3	28,6
ośrodki szkoleniowo-wypoczynkowe .....	84,2	78,9	68,4	57,9	78,9
zakłady uzdrowiskowe .....	75,0	66,7	66,7	41,7	66,7

Obiekty noclegowe zbiorowego zakwaterowania zapewniają także turystom możliwość aktywnego wypoczynku. W 2009 r. boisko do siatkówki lub koszykówki posiadało 27% obiektów, stół do tenisa stołowego - 25%, siłownię - 14%, kort tenisowy - 8%, wypożyczalnię rowerów lub sprzętu pływającego - odpowiednio 12% i 7%. Ponadto w co 6. obiekcie znajdowała się sauna, a w co 16. pokój zabaw dla dzieci.

W 2009 r. z noclegów w turystycznych obiektach zbiorowego zakwaterowania skorzystało 654,9 tys. osób, tj. o 5,7% więcej niż przed rokiem oraz 10,5% więcej w porównaniu z 2007 r. W przeliczeniu na 1000 ludności województwa liczba korzystających z noclegów wyniosła 312, wobec 507 dla Polski. Pod względem wielkości wymienionego wskaźnika podkarpackie zajmuje 13. miejsce w kraju.

Struktura korzystających z turystycznych obiektów zbiorowego zakwaterowania oraz średni czas pobytu w obiekcie

RODZAJE OBIEKTÓW	Korzystający z noclegów		Średni czas pobytu turysty w obiekcie w dniach	
	2008	2009	2008	2009
<b>OGÓŁEM</b> .....	<b>100,0</b>	<b>100,0</b>	<b>3,0</b>	<b>3,0</b>
Obiekty hotelowe .....	58,2	60,0	1,8	1,8
hotele .....	37,0	40,3	1,7	1,7
motele .....	1,8	1,7	1,3	1,3
pensjonaty .....	2,0	2,3	3,8	3,3
inne obiekty hotelowe .....	17,4	15,6	1,9	1,8
Pozostałe obiekty .....	41,8	40,0	4,8	4,7
w tym:				
domy wycieczkowe .....	3,2	3,3	2,0	2,0
schroniska młodzieżowe <sup>a</sup> .....	4,4	4,8	2,9	2,9
ośrodki wczasowe .....	7,2	6,4	4,2	4,4
ośrodki szkoleniowo-wypoczynkowe .....	9,8	8,6	3,7	3,5
zakłady uzdrowiskowe .....	5,0	5,2	14,3	13,9
inne obiekty .....	7,4	7,5	3,4	3,1

*a* Łącznie ze szkolnymi schroniskami młodzieżowymi.

Rośnie popyt turystów na usługi noclegowe o wyższej jakości. O ile w 2007 r. z noclegów w obiektach hotelowych korzystało niecałe 54% turystów, to w 2008 r. ich udział w ogólnej liczbie korzystających wzrósł o 4,5 pkt proc, a w 2009 r. o dalsze 1,8 pkt. proc. i osiągnął poziom 60%.

W 2009 r. w porównaniu z rokiem poprzednim najbardziej wzrosła liczba gości hotelowych (o 34,5 tys., tj. 15,1%) oraz osób przebywających w zakładach uzdrowiskowych (o 3,3 tys.) i obiektach grupowanych jako pozostałe niesklasyfikowane (o 3,2 tys.). Spadek liczby osób korzystających z noclegów odnotowano głównie w innych obiektach hotelowych, ośrodkach wczasowych oraz ośrodkach szkoleniowo-wypoczynkowych.

Najwięcej, bo 40,3% turystów korzystało z noclegów w hotelach (wzrost o 3,3 pkt proc. w odniesieniu do roku poprzedniego), 15,6% w innych obiektach hotelowych, 8,6% w ośrodkach szkoleniowo-wypoczynkowych, a 6,4% w ośrodkach wczasowych.

Wśród osób zameldowanych w turystycznych obiektach zbiorowego zakwaterowania w 2009 r. niecałe 10% stanowili turyści zagraniczni (w kraju analogiczny odsetek wyniósł 20%). W odniesieniu do roku poprzedniego liczba turystów zagranicznych była większa zaledwie o 0,3%, a ich udział ogólnej liczbie korzystających z turystycznych obiektów zbiorowego zakwaterowania obniżył się o 0,5 pkt proc.

Udział cudzoziemców wśród korzystających z noclegów w turystycznych obiektach zbiorowego zakwaterowania (w %)

WYSZCZEGÓLNIENIE	2000	2005	2007	2008	2009
Polska .....	21,4	26,0	23,2	20,7	20,0
Województwo podkarpackie ..	15,0	11,4	11,2	10,1	9,6

Ze względu na położenie województwa, najliczniejszą grupę turystów zagranicznych stanowili goście z Ukrainy - 17,2 tys. osób, tj. 27,3% - lecz zarówno ich liczba, jak i udział wśród turystów zagranicznych wykazuje tendencję malejącą. Spośród pozostałych, najwięcej osób przybyło z Niemiec - 11,0 tys., Stanów Zjednoczonych Ameryki - 4,0 tys. oraz Wielkiej Brytanii - 3,3 tys. Niemal 90% turystów zagranicznych wybrało noclegi w obiektach hotelowych, w tym 71% w hotelach.

Na przestrzeni 2009 r. w obiektach noclegowych zbiorowego zakwaterowania udzielono 1 mln 942 tys. noclegów, tj. 2,9% więcej w porównaniu do roku poprzedniego. Liczba noclegów udzielonych w hotelach wyniosła 452,9 tys., czyli o 14,6% więcej w odniesieniu do roku 2008.

W grupie pozostałych obiektów, największą liczbę udzielonych noclegów odnotowano w zakładach uzdrowiskowych - 24,5% ogółu noclegów i ośrodkach szkoleniowo-wypoczynkowych - 10,3%.

Turystom zagranicznym udzielono w 2009 r. 142,5 tys. noclegów, tj. o 3,1% mniej w porównaniu z rokiem poprzednim.

Średni czas pobytu turysty w turystycznych obiektach zbiorowego zakwaterowania (w dniach)

WYSZCZEGÓLNIENIE	2000	2005	2007	2008	2009
<b>Ogółem</b> .....	<b>2,5</b>	<b>2,8</b>	<b>3,1</b>	<b>3,0</b>	<b>3,0</b>
Turyści krajowi .....	2,6	2,9	3,1	3,1	3,0
Turyści zagraniczni .....	1,8	2,1	2,9	2,3	2,3

W ostatnich 2 latach obserwuje się nieznaczne skracanie długości pobytu w turystycznych obiektach zbiorowego zakwaterowania, szczególnie w odniesieniu do turystów zagranicznych. W 2009 r. przeciętnie na 1 turystę krajowego przypadały 3 noclegi, czyli niemal tyle samo co 2 lata wcześniej,

lecz w przypadku turystów zagranicznych czas pobytu skrócił się z 2,9 dni w 2007 r. do 2,3 w kolejnych latach.

Najbardziej atrakcyjnym regionem województwa są Bieszczady, szczególnie powiat leski, w którym odnotowano najwyższe wskaźniki: funkcji turystycznej Baretje'a - 21,6 (średnia dla województwa 1,1), intensywności ruchu turystycznego według Schneidera - 447,4 (województwo - 31,1) oraz intensywności ruchu turystycznego według Charvata - 2165,9 (województwo - 92,1). Na drugim miejscu pod względem wymienionych wskaźników znalazł się powiat bieszczadzki, w którym wskaźnik funkcji turystycznej Baretje'a osiągnął wartość 7,1, wskaźnik intensywności ruchu turystycznego według Schneidera - 163,8, a wskaźnik intensywności ruchu turystycznego według Charvata - 427,5. Pod względem wielkości wskaźnika gęstości ruchu oraz gęstości bazy noclegowej przodują miasta na prawach powiatu, głównie Rzeszów i Przemyśl, w których na 1 km<sup>2</sup> przypadało odpowiednio: 1065 i 1023 korzystających z bazy noclegowej oraz 16 i 22 miejsc noclegowych. Natomiast najwyższe wskaźniki rozwoju bazy noclegowej poza miastami na prawach powiatu - w których osiągnęły wartości od 67,4 w Rzeszowie do 46,4 w Tarnobrzegu - odnotowano w powiatach: tarnobrzeskim (46,7), łańcuckim (43,9), nizański (41,8) oraz rzeszowskim (39,3).

Najniższymi wartościami większości wskaźników opisujących intensywność ruchu turystycznego odznaczał się w 2009 r. powiat kolbuszowski.

Bazę turystycznych obiektów zbiorowego zakwaterowania uzupełniają obiekty zakwaterowania indywidualnego, tj. pokoje gościnne (kwatery prywatne) i kwatery agroturystyczne. Do 2007 r. informacje o obiektach indywidualnego zakwaterowania pochodziły z badania ankietowego wszystkich gmin w Polsce, prowadzonego przez Instytut Turystyki. Źródłem tych danych

były głównie informacje z gminnych kart ewidencyjnych obiektów indywidualnego zakwaterowania oraz inne informacje dostępne na szczeblu lokalnym.

Od 2009 r. urzędy miast i gmin zobowiązane zostały do przekazywania informacji o obiektach noclegowych w wersji elektronicznej za pośrednictwem odpowiedniej aplikacji.

Zarejestrowana w końcu 2009 r. baza obiektów indywidualnego zakwaterowania w województwie podkarpackim liczyła 1,3 tys. podmiotów, które dysponowały łącznie 12,5 tys. miejsc noclegowych. W bazie tej znajdowało się 1,0 tys. kwater agroturystycznych (z 8,5 tys. miejsc noclegowych) oraz 0,3 tys. pokoi gościnnych (4,0 tys. miejsc). Średnio jeden obiekt indywidualnego zakwaterowania liczył 9 miejsc, w tym kwatery agroturystyczna - 9 miejsc, zaś pokoje gościnne - 12.

## **PRACUJĄCY W TURYSTYCE**

Strona podaźowa rynku usług turystycznych obejmuje głównie usługi związane z zakwaterowaniem i wyżywieniem oraz usługi biur podróży. Poza bezpośrednim wpływem na gospodarkę, turystyka aktywizuje także inne rodzaje działalności z nią związane, np. transport pasażerski, niektóre rodzaje działalności produkcyjnej, handel, działalność muzeów itp.

Zdaniem ekspertów każde miejsce pracy turystyce tworzy 3-4 miejsca pracy w infrastrukturze towarzyszącej.

W końcu 2009 r. w rejestrze REGON zarejestrowanych było 4,1 tys. podmiotów gospodarczych prowadzących działalność związaną bezpośrednio z turystyką i obsługą podróżnych.

Liczba pracujących w tych podmiotach wyniosła 12,5 tys. osób, w tym 7,4 tys. osób w podmiotach zatrudniających na umowę o pracę co najmniej 1 osobę.

Najwięcej, bo niemal  $\frac{3}{4}$  z nich to pracownicy placówek gastronomicznych, 20% stanowili pracownicy hoteli i innych obiektów noclegowych, a pozostałe 5% pracownicy firm zajmujących się obsługą ruchu turystycznego.

Biorąc pod uwagę sekcję PKD „Działalność związana z zakwaterowaniem i usługami gastronomicznymi” (do 2008 r. „Hotele i restauracje”), liczba pracujących w tej sekcji stanowiła w 2009 r. niecałe 2% ogółu pracujących poza rolnictwem.

Turystyka jest sektorem wysoce pracochłonnym i wymagającym dużej liczby pracowników nisko wykwalifikowanych. Dla przykładu, w końcu 2009 r. udział pracowników przy pracach prostych (pokojowe, sprzątaczkę, pomoce kuchenne, boye hotelowi, parkingowi itp.) w ogólnej liczbie pracujących w sekcji „Działalność związana z zakwaterowaniem i usługami gastronomicznymi” wyniósł ok. 40% i był ponad trzykrotnie wyższy niż średnio w województwie.

Dość słaby rozwój bazy noclegowej i niski stopień jej wykorzystania powoduje, że podobnie jak w innych zawodach, również i w tych związanych z turystyką trudno jest znaleźć pracę. W końcu 2009 r. w zawodach gastronomiczno-hotelarskich bez pracy pozostawało 8,6 tys. osób, które stanowiły 6,1% ogółu bezrobotnych zarejestrowanych w urzędach pracy. W odniesieniu do roku poprzedniego liczba bezrobotnych w wymienionych zawodach zwiększyła się o 18,4%, lecz ich udział w ogólnej liczbie bezrobotnych pozostał prawie na niezmiennym poziomie. W 2009 r. po raz pierwszy od kilku lat odnotowano nieznaczny spadek liczby ofert pracy w omawianych zawodach zgłaszanych do urzędów pracy. Wśród zawodów gastronomiczno-hotelarskich do najbardziej poszukiwanych przez praco-

dawców w 2009 r. (tj. dla których liczba ofert pracy przekroczyła liczbę zarejestrowanych bezrobotnych) należały zawody nie wymagające kwalifikacji - głównie pokojowa i pomoc kuchenna. Z kolei do najmniej poszukiwanych za pośrednictwem urzędów pracy zaliczyć można m.in. specjalistów do spraw organizacji usług gastronomicznych, hotelarskich i turystycznych, techników żywienia i gospodarstwa domowego oraz kucharzy.

## **RUCH GRANICZNY**

W związku z przystąpieniem Polski w dniu 21 grudnia 2007 r. do strefy Schengen - obszaru bez kontroli na granicach wewnętrznych oraz zniesieniem z dniem 30 marca 2008 r. kontroli na lotniczych przejściach granicznych, Straż Graniczna rejestruje obecnie ruch osób i środków transportu tylko na tych granicach Polski, które są jednocześnie zewnętrznymi granicami Unii Europejskiej. Tak więc od roku 2008 r. dane obejmują ruch graniczny wyłącznie na zewnętrznych granicach strefy Schengen, czyli w przypadku województwa podkarpackiego tylko na granicy z Ukrainą.

Według danych Straży Granicznej, w 2009 r. na przejściach granicznych zlokalizowanych na terenie województwa podkarpackiego dokonano 6,5 mln odpraw osób wjeżdżających i wyjeżdżających z Polski. Stanowiły one  $\frac{1}{4}$  wszystkich odpraw dokonanych na wszystkich zewnętrznych przejściach granicznych w Polsce.

W porównaniu z rokiem poprzednim liczba odpraw zmniejszyła się o 36%, przy czym spadek ten dotyczył przekroczeń granicy przez obywateli polskich. Najbardziej widoczny spadek liczby odpraw odnotowano na przejściu w Medyce - o 49,5%. Na pozostałych dużych przejściach drogowych



w Krościenku i Korczowej liczba odpraw zmniejszyła się odpowiednio o 32,5% i 11,3%.

W 2009 r. granica polsko-ukraińska została przekroczona 3,3 mln razy przez osoby nie będące obywatelami Polski (jest to suma wyjazdów i wjazdów cudzoziemców do Polski). Odnotowano 1,7 mln przyjazdów cudzoziemców; zgodnie z definicją Światowej Organizacji Turystyki liczba ta obejmuje zarówno odwiedzających jednodniowych jak i turystów, którzy pozostali na terenie Polski przynajmniej na jedną noc. W porównaniu z 2008 r. liczba cudzoziemców przyjeżdżających do Polski wzrosła o 22,9%, na co w pewnym stopniu prawdopodobnie wpłynęło wejście w życie od 1 lipca 2009 r. ustawy o Małym Ruchu Granicznym pomiędzy Polską a Ukrainą.

Przez przejścia graniczne znajdujące się na terenie województwa podkarpackiego, poza strefę Schengen wyjechało w 2009 r. 1,6 mln Polaków, tj. o 57% mniej niż przed rokiem.

Ponadto w 2009 r. przejścia graniczne przekroczyło 1,8 mln samochodów osobowych, 35,3 tys. autobusów oraz 0,2 mln samochodów ciężarowych.

Przekroczenia granicy (w tys.)

WYSZCZEGÓLNIENIE	2008	2009
Osobowy ruch graniczny .....	10289,1	6540,9
obywatele polscy .....	7560,2	3200,0
cudzoziemcy .....	2729,0	3340,8
Samochody osobowe .....	2025,6	1816,5
Autobusy .....	39,2	35,3
Samochody ciężarowe .....	294,6	221,5

TABL. 1. **PODKARPACKIE NA TLE INNYCH WOJEWÓDZTW W 2009 R.**  
Stan w dniu 31 XII

WOJEWÓDZTWA	Powierzchnia o szczególnych walorach przyrodniczych prawnie chroniona w % powierzchni ogólnej <sup>a</sup>	Drogi publiczne o twardej nawierzchni <sup>b</sup>	Szlaki turystyczne	Pracujący w sekcji „Hotele i restauracje” na 1000 ludności w wieku produkcyjnym <sup>bc</sup>
		na 100 km <sup>2</sup> powierzchni ogólnej w km		
<b>POLSKA</b> .....	<b>32,3</b>	<b>83,6</b>	<b>22,4</b>	<b>11,3</b>
Dolnośląskie .....	18,2	91,5	30,9	12,4
Kujawsko-pomorskie .....	31,3	81,3	30,4	8,1
Lubelskie .....	22,7	74,9	15,0	6,6
Lubuskie .....	38,9	58,3	44,2	10,6
Łódzkie .....	18,8	94,5	6,7	9,1
Małopolskie .....	52,1	149,0	58,5	15,0
Mazowieckie .....	29,7	87,2	11,1	13,3
Opolskie .....	27,3	89,3	14,4	8,8
<b>Podkarpackie</b> .....	<b>44,5</b>	<b>80,9</b>	<b>13,3</b>	<b>6,9</b>
Podlaskie .....	32,0	56,3	21,0	7,3
Pomorskie .....	32,7	64,6	16,6	15,1
Śląskie .....	22,1	165,0	52,7	11,8
Świętokrzyskie .....	64,6	107,0	33,7	7,6
Warmińsko-mazurskie ...	46,5	51,0	10,8	9,3
Wielkopolskie .....	31,8	87,9	15,0	10,2
Zachodniopomorskie .....	21,1	57,5	26,1	20,0

*a* Łącznie z obiektami utworzonymi na mocy uchwał rad gmin, bez obszarów sieci Natura 2000. *b* Dane dotyczą 2008 r. *c* Według faktycznego miejsca pracy.

TABL. 1. **PODKARPACKIE NA TLE INNYCH WOJEWÓDZTW W 2009 R.** (dok.)

WOJEWÓDZTWA	Obiekty noclegowe zbiorowego zakwaterowania <sup>a</sup> na 100 km <sup>2</sup>	Stopień wykorzystania miejsc noclegowych w %	Korzystający z turystycznych obiektów zbiorowego zakwaterowania na 1000 ludności	Odsetek obiektów noclegowych zbiorowego zakwaterowania <sup>a</sup> posiadających	
				udogodnienia dla osób niepełnosprawnych	sale konferencyjne
<b>POLSKA</b> .....	<b>2,2</b>	<b>35,7</b>	<b>507,3</b>	<b>36,3</b>	<b>40,8</b>
Dolnośląskie .....	3,6	30,4	626,6	30,8	39,8
Kujawsko-pomorskie ...	1,6	45,7	370,4	44,9	43,9
Lubelskie .....	1,1	35,6	302,0	27,7	38,6
Lubuskie .....	2,2	25,9	604,7	35,9	34,0
Łódzkie .....	1,3	36,0	362,9	44,0	48,1
Małopolskie .....	5,9	36,8	826,2	39,0	46,8
Mazowieckie .....	1,1	37,5	534,5	50,8	56,9
Opolskie .....	1,2	29,9	223,1	33,6	50,9
<b>Podkarpackie</b> .....	<b>2,1</b>	<b>32,0</b>	<b>311,8</b>	<b>31,4</b>	<b>41,7</b>
Podlaskie .....	0,8	29,1	367,7	35,7	41,7
Pomorskie .....	4,5	37,2	723,9	33,1	30,2
Śląskie .....	3,8	34,5	364,7	41,9	51,6
Świętokrzyskie .....	1,2	35,4	302,0	53,1	55,9
Warmińsko-mazurskie	1,6	29,6	595,5	32,1	32,6
Wielkopolskie .....	1,8	26,6	428,2	34,2	44,8
Zachodniopomorskie ....	3,7	46,1	1046,9	32,4	29,1

<sup>a</sup> Stan w dniu 31 VII.

TABL. 2. **TURYSTYCZNE OBIEKTY ZBIOROWEGO ZAKWATEROWANIA**  
Stan w dniu 31 VII

WYSZCZEGÓLNIENIE	2000	2005	2007	2008	2009
<b>OGÓLEM</b> .....	<b>354</b>	<b>312</b>	<b>336</b>	<b>355</b>	<b>369</b>
Obiekty hotelowe .....	71	116	139	152	158
hotele .....	51	49	58	68	74
motele .....	4	3	4	4	5
pensjonaty .....	16	10	13	11	13
inne obiekty hotelowe .....	x	54	64	69	66
Pozostałe obiekty .....	283	196	197	203	211
domy wycieczkowe .....	20	8	8	8	7
schroniska .....	10	2	4	5	3
schroniska młodzieżowe .....	52	1	1	2	3
szkolne schroniska młodzieżowe .....	x	48	42	42	41
ośrodki wczasowe .....	39	20	19	19	21
ośrodki kolonijne .....	3	1	1	1	2
ośrodki szkoleniowo-wypoczyn- kowe .....	27	24	23	23	19
zespoły domków turystycznych .....	21	19	21	21	28
kempingi .....	10	2	3	3	2
pola biwakowe .....	22	11	14	18	15
obiekty do wypoczynku sobotnio- niedzielnego i świątecznego .....	5	1	1	1	x
zakłady uzdrowiskowe .....	3	7	10	10	12
inne obiekty .....	71	52	50	50	58

**TABL. 3. MIEJSCA NOCLEGOWE W TURYSTYCZNYCH OBIEKTACH  
ZBIOROWEGO ZAKWATEROWANIA**  
Stan w dniu 31 VII

WYSZCZEGÓLNIENIE	2000	2005	2007	2008	2009
<b>OGÓLEM .....</b>	<b>21576</b>	<b>18436</b>	<b>20652</b>	<b>21349</b>	<b>22238</b>
Obiekty hotelowe .....	4235	5587	6161	7140	7446
hotele .....	3656	3281	3395	4094	4503
motele .....	116	149	137	137	158
pensjonaty .....	463	453	667	501	580
inne obiekty hotelowe .....	x	1704	1962	2408	2205
Pozostałe obiekty .....	17341	12849	14491	14209	14792
domy wycieczkowe .....	1408	541	552	551	530
schroniska .....	462	60	120	184	80
schroniska młodzieżowe .....	1861	55	55	85	135
szkolne schroniska młodzieżowe .....	x	2120	2638	2118	2217
ośrodki wczasowe .....	3176	2195	1943	1938	2232
ośrodki kolonijne .....	324	93	88	90	170
ośrodki szkoleniowo-wypoczyn- kowe .....	2255	2188	2468	2490	2341
zespoły domków turystycznych .....	1035	1091	1063	1062	1030
kempingi .....	604	290	452	450	193
pola biwakowe .....	3424	545	875	1285	1138
obiekty do wypoczynku sobotnio- niedzielnego i świątecznego .....	132	8	8	8	x
zakłady uzdrowiskowe .....	391	1090	1712	1714	2068
inne obiekty .....	2269	2573	2517	2234	2658

TABL. 4. **POKOJE W OBIEKTACH HOTELOWYCH**

Stan w dniu 31 VII

WYSZCZEGÓLNIENIE	2000	2005	2007	2008	2009
<b>OGÓŁEM</b>					
<b>RAZEM</b> .....	<b>2190</b>	<b>2837</b>	<b>2881</b>	<b>3380</b>	<b>3639</b>
Hotele .....	1939	1783	1718	2059	2303
Motele .....	59	69	79	79	89
Pensjonaty .....	192	190	212	178	236
Inne obiekty hotelowe .....	x	795	872	1064	1011
W tym z łazienką					
<b>RAZEM</b> .....	<b>1806</b>	<b>2551</b>	<b>2640</b>	<b>3092</b>	<b>3384</b>
Hotele .....	1618	1723	1668	1999	2252
Motele .....	57	65	76	74	87
Pensjonaty .....	131	177	206	160	236
Inne obiekty hotelowe .....	x	586	690	859	809

TABL. 5. **HOTELE I ICH WYKORZYSTANIE WEDŁUG KATEGORII**

WYSZCZEGÓLNIENIE	2008	2009					
		ogółem	kategorie				w trakcie kate- goryzacji
			****	***	**	*	
Obiekty <sup>a</sup> .....	68	74	1	37	26	7	3
Miejsca noclegowe <sup>a</sup> .....	4094	4503	112	2643	1272	315	161
Pokoje <sup>a</sup> .....	2059	2303	58	1388	621	158	78
Korzystający .....	229454	263988	10082	149772	67353	21997	14784
w tym turyści zagraniczni .	37511	44642	4658	24619	6799	2716	5850
Udzielone noclegi .....	395304	452901	11272	266009	123577	33992	18051
w tym turystom zagranicz- nym .....	71746	85822	5089	54115	14947	4734	6937
Wynajęte pokoje .....	248873	283665	9760	162439	76162	21384	13920
w tym turystom zagranicz- nym .....	50859	60224	4351	35585	11607	3220	5461
Stopień wykorzystania miejsc noclegowych w %..	27,9	28,8	27,6	29,2	27,6	30,8	30,6
Stopień wykorzystania pokoi w % .....	34,7	35,9	46,1	34,5	35,2	38,8	49,4

<sup>a</sup> Stan w dniu 31 VII.

**TABL. 6. PLACÓWKI GASTRONOMICZNE W TURYSTYCZNYCH OBIEKTACH  
ZBIOROWEGO ZAKWATEROWANIA**  
Stan w dniu 31 VII

WYSZCZEGÓLNIENIE	Restauracje	Bary i kawiarnie	Stołówki	Punkty gastro- miczne
<b>OGÓLEM</b> .....2000	83	121	76	48
2005	108	94	70	19
2007	114	84	80	32
2008	130	89	62	31
<b>2009</b>	<b>147</b>	<b>93</b>	<b>70</b>	<b>25</b>
Obiekty hotelowe .....	120	56	8	7
hotele .....	69	33	2	3
motele .....	5	-	-	-
pensjonaty .....	6	5	5	1
inne obiekty hotelowe .....	40	18	1	3
Pozostałe obiekty .....	27	37	62	18
domy wycieczkowe .....	2	1	3	-
schroniska .....	-	-	-	1
szkolne schroniska młodzieżowe ..	1	-	11	1
ośrodki wczasowe .....	1	10	15	1
ośrodki kolonijne .....	-	-	2	-
ośrodki szkoleniowo-wypoczyn- kowe .....	7	7	12	2
zespoły domków turystycznych ....	3	3	1	5
kempingi .....	-	1	-	-
pola biwakowe .....	-	1	-	3
zakłady uzdrowiskowe .....	1	7	11	-
inne obiekty .....	12	7	7	5

TABL. 7. **UDOGODNIENIA DLA OSÓB NIEPEŁNOSPRAWNYCH W TURYSTYCZNYCH OBIEKTACH ZBIOROWEGO ZAKWATEROWANIA W 2009 R.**  
Stan w dniu 31 VII

WYSZCZEGÓLNIENIE	Obiekty posiadające			
	pochylnię wjazdową	drzwi automa- tycznie otwierane	windę	pokoje lub łazienki
			przystosowane dla osób niepełnosprawnych	
<b>OGÓLEM .....</b>	<b>80</b>	<b>19</b>	<b>26</b>	<b>80</b>
Obiekty hotelowe .....	47	9	15	46
hotele .....	34	5	14	34
motele .....	1	1	-	2
pensjonaty .....	3	-	-	2
inne obiekty hotelowe .....	9	3	1	8
Pozostałe obiekty .....	33	10	11	34
szkolne schroniska młodzieżowe ...	11	-	1	10
ośrodki wczasowe .....	1	1	-	1
ośrodki szkoleniowo-wypoczyn- kowe .....	4	1	-	5
zespoły domków turystycznych .....	3	-	-	3
zakłady uzdrowiskowe .....	10	8	10	10
inne obiekty .....	4	-	-	5



**TABL.8. ZAPLECZE KONFERENCYJNE W TURYSTYCZNYCH OBIEKTACH  
ZBIOROWEGO ZAKWATEROWANIA W 2009 R.**

Stan w dniu 31 VII

WYSZCZEGÓLNIENIE	Obiekty posiadające				
	salę konferencyjną			nagłośnienie	mikrofon bezprzewodowy
	liczba obiektów	liczba sal	liczba miejsc		
<b>OGÓŁEM .....</b>	<b>154</b>	<b>251</b>	<b>15871</b>	<b>124</b>	<b>106</b>
Obiekty hotelowe .....	99	177	11378	72	64
hotele .....	59	115	7676	44	38
motele .....	4	5	430	1	1
pensjonaty .....	9	15	548	7	6
inne obiekty hotelowe .....	27	42	2724	20	19
Pozostałe obiekty .....	55	74	4493	52	42
domy wycieczkowe .....	1	2	60	1	1
schroniska młodzieżowe .....	-	-	-	1	1
szkolne schroniska młodzieżowe ....	6	6	300	8	7
ośrodki wczasowe .....	9	14	1085	8	6
ośrodki kolonijne .....	1	1	20	1	1
ośrodki szkoleniowo-wypoczynkowe .....	16	26	1616	15	12
zespoły domków turystycznych .....	2	3	160	3	1
zakłady uzdrowiskowe .....	9	11	632	8	9
inne obiekty .....	11	11	620	7	4

**TABL.8. ZAPLECZE KONFERENCYJNE W TURYSTYCZNYCH OBIEKTACH  
ZBIOROWEGO ZAKWATEROWANIA W 2009 R. (dok.)**

Stan w dniu 31 VII

WYSZCZEGÓLNIENIE	Obiekty posiadające					
	kompu- ter	zestaw audio- wideo	obsługę techni- czną	ekran	flipchart	rzutnik lub proje- ktor
<b>OGÓLEM .....</b>	<b>119</b>	<b>116</b>	<b>84</b>	<b>128</b>	<b>79</b>	<b>123</b>
Obiekty hotelowe .....	66	61	51	73	52	68
hotele .....	38	39	35	50	39	47
motele .....	-	1	-	1	1	2
pensjonaty .....	7	4	5	6	5	5
inne obiekty hotelowe .....	21	17	11	16	7	14
Pozostałe obiekty .....	53	55	33	55	27	55
domy wycieczkowe .....	3	1	1	1	1	2
schroniska młodzieżowe ...	1	1	-	1	1	1
szkolne schroniska mło- dzieżowe .....	17	18	7	15	1	15
ośrodki wczasowe .....	4	6	3	6	4	6
ośrodki kolonijne .....	1	1	1	1	-	1
ośrodki szkoleniowo- -wypoczynkowe .....	12	13	11	14	10	15
zespoły domków turysty- cznych .....	2	-	-	1	-	-
zakłady uzdrowiskowe .....	5	8	5	8	5	8
inne obiekty .....	8	7	5	8	5	7

**TABL. 9. WYPOSAŻENIE OBIEKTÓW NOCLEGOWYCH ZBIOROWEGO ZAKWA-  
TEROWANIA W URZĄDZENIA SPORTOWO-REKREACYJNE W 2009 R.**  
Stan w dniu 31 VII

WYSZCZEGÓLNIENIE	Obiekty posiadające			
	siłownię	basen kryty	kort tenisowy	boisko do siatkówki lub koszykówki
<b>OGÓLEM .....</b>	<b>52</b>	<b>14</b>	<b>29</b>	<b>98</b>
Obiekty hotelowe .....	22	3	5	15
hotele .....	16	3	5	5
motele .....	-	-	-	-
pensjonaty .....	3	-	-	6
inne obiekty hotelowe .....	3	-	-	4
Pozostałe obiekty .....	30	11	24	83
domy wycieczkowe .....	1	1	2	4
schroniska .....	-	-	-	-
schroniska młodzieżowe .....	1	-	-	-
szkolne schroniska młodzieżowe ...	4	-	4	27
ośrodki wczasowe .....	4	4	6	11
ośrodki kolonijne .....	-	-	-	1
ośrodki szkoleniowo-wypoczynkowe .....	7	1	6	15
zespoły domków turystycznych .....	-	-	1	6
kempingi .....	-	-	-	1
pola biwakowe .....	-	-	-	2
zakłady uzdrowiskowe .....	7	5	1	3
inne obiekty .....	6	-	4	13

**TABL. 9. WYPOSAŻENIE OBIEKTÓW NOCLEGOWYCH ZBIOROWEGO ZAKWA-  
TEROWANIA W URZĄDZENIA SPORTOWO-REKREACYJNE  
W 2009 R. (c.d.)**  
Stan w dniu 31 VII

WYSZCZEGÓLNIENIE	Obiekty posiadające			
	mini golf	bilard	tenis stołowy	saunę
<b>OGÓLEM .....</b>	<b>3</b>	<b>70</b>	<b>91</b>	<b>58</b>
Obiekty hotelowe .....	1	38	19	28
hotele .....	-	22	9	19
motele .....	-	-	-	-
pensjonaty .....	1	6	7	4
inne obiekty hotelowe .....	-	10	3	5
Pozostałe obiekty .....	2	32	72	30
domy wycieczkowe .....	-	-	2	1
schroniska .....	-	-	-	1
schroniska młodzieżowe .....	-	-	1	-
szkolne schroniska młodzieżowe ...	-	5	24	-
ośrodki wczasowe .....	-	11	11	11
ośrodki kolonijne .....	-	-	1	-
ośrodki szkoleniowo-wypoczyn- kowe .....	2	8	13	8
zespoły domków turystycznych .....	-	-	2	-
kempingi .....	-	-	-	-
pola biwakowe .....	-	-	-	-
zakłady uzdrowiskowe .....	-	7	9	6
inne obiekty .....	-	1	9	3

**TABL. 9. WYPOSAŻENIE OBIEKTÓW NOCLEGOWYCH ZBIOROWEGO ZAKWA-  
TEROWANIA W URZĄDZENIA SPORTOWO-REKREACYJNE  
W 2009 R. (dok.)**  
Stan w dniu 31 VII

WYSZCZEGÓLNIENIE	Obiekty posiadające			
	solarium	wypoży- czalnię sprzętu pływającego	wypo- życzalnię rowerów	pokój zabaw dla dzieci
<b>OGÓLEM .....</b>	<b>16</b>	<b>24</b>	<b>44</b>	<b>23</b>
Obiekty hotelowe .....	11	4	21	11
hotele .....	9	3	9	6
motele .....	-	-	1	1
pensjonaty .....	-	1	8	1
inne obiekty hotelowe .....	2	-	3	3
Pozostałe obiekty .....	5	20	23	12
domy wycieczkowe .....	-	-	-	-
schroniska .....	-	-	-	-
schroniska młodzieżowe .....	-	-	-	-
szkolne schroniska młodzieżowe ....	-	-	2	4
ośrodki wczasowe .....	2	5	7	2
ośrodki kolonijne .....	-	-	1	1
ośrodki szkoleniowo-wypoczyn- kowe .....	1	6	4	3
zespoły domków turystycznych .....	-	4	2	1
kempingi .....	-	-	-	-
pola biwakowe .....	-	1	2	-
zakłady uzdrowiskowe .....	2	1	3	-
inne obiekty .....	-	3	2	1

**TABL. 10. KORZYSTAJĄCY Z TURYSTYCZNYCH OBIEKTÓW ZBIOROWEGO ZAKWATEROWANIA WEDŁUG RODZAJÓW OBIEKTÓW**

WYSZCZEGÓLNIENIE	2000	2005	2007	2008	2009
<b>OGÓLEM .....</b>	<b>564421</b>	<b>546755</b>	<b>592621</b>	<b>619372</b>	<b>654908</b>
Obiekty hotelowe .....	236753	297036	318379	360687	393211
hotele .....	208569	194659	207879	229454	263988
motele .....	17839	10753	12523	11133	11435
pensjonaty .....	10345	22240	16108	12122	15343
inne obiekty hotelowe .....	x	69384	81869	107978	102445
Pozostałe obiekty .....	327668	249719	274242	258685	261697
domy wycieczkowe .....	45204	26916	22778	19566	21772
schroniska .....	12063	2843	5970	7745	6093
schroniska młodzieżowe .....	32782	1987	1828	2256	5627
szkolne schroniska młodzieżowe .....	x	24189	25947	24920	26048
ośrodki wczasowe .....	60739	54750	47366	44473	41920
ośrodki kolonijne .....	1626	2550	2337	3107	2339
ośrodki szkoleniowo-wypoczynkowe .....	48610	50445	58224	60764	56636
zespoły domków turystycznych .....	12230	10319	12209	12050	13098
kempingi .....	11823	4240	4832	4286	2472
pola biwakowe .....	8743	5472	2732	2727	2449
obiekty do wypoczynku sobotnio-niedzielnego i świątecznego .....	5500	48	64	64	x
hostele .....	x	x	x	x	31
zakłady uzdrowiskowe .....	3693	17746	32589	31044	34229
inne obiekty .....	84655	48214	57366	45683	48983

**TABL. 11. TURYSŃCI ZAGRANICZNI KORZYSTAJĄCY Z TURYSTYCZNYCH  
OBIEKTÓW ZBIOROWEGO ZAKWATEROWANIA WEDŁUG RO-  
DZAJÓW OBIEKTÓW**

WYSZCZEGÓLNIENIE	2000	2005	2007	2008	2009
<b>OGÓŁEM .....</b>	<b>84383</b>	<b>62178</b>	<b>66232</b>	<b>62798</b>	<b>62996</b>
Obiekty hotelowe .....	49067	46088	49239	53712	55306
hotele .....	46816	35892	36872	37511	44642
motele .....	1548	1503	1993	1244	1307
pensjonaty .....	703	394	923	475	276
inne obiekty hotelowe .....	x	8299	9451	14482	9081
Pozostałe obiekty .....	35316	16090	16993	9086	7690
domy wycieczkowe .....	7444	2217	860	629	755
schroniska .....	95	64	128	229	104
schroniska młodzieżowe .....	2535	114	77	121	338
szkolne schroniska młodzieżowe .....	x	2391	2990	1401	1204
ośrodki wczasowe .....	351	663	1447	942	655
ośrodki kolonijne .....	-	-	-	-	55
ośrodki szkoleniowo-wypoczyn- kowe .....	5472	2477	3451	1658	1098
zespoły domków turystycznych .....	30	47	223	72	330
kempingi .....	968	355	302	476	34
pola biwakowe .....	40	30	25	23	35
zakłady uzdrowiskowe .....	31	317	2369	488	211
inne obiekty .....	18350	7415	5121	3047	2871

**TABL. 12. TURYSŃCI ZAGRANICZNI KORZYSTAJĄCY Z TURYSTYCZNYCH  
OBIEKTÓW ZBIOROWEGO ZAKWATEROWANIA**

WYSZCZEGÓLNIENIE	2000	2005	2007	2008	2009
<b>OGÓLEM .....</b>	<b>84383</b>	<b>62178</b>	<b>66232</b>	<b>62798</b>	<b>62996</b>
w tym:					
Austria .....	1045	1092	1616	911	1036
Belgia .....	553	554	558	504	740
Białoruś .....	1203	568	639	554	730
Dania .....	287	370	367	403	480
Finlandia .....	250	315	360	307	370
Francja .....	2006	2203	2445	2820	2797
Hiszpania .....	420	670	791	799	886
Irlandia .....	155	236	528	577	467
Izrael .....	4862	4004	2417	1636	1806
Kanada .....	1326	674	991	1260	1375
Litwa .....	692	673	800	1183	958
Niderlandy .....	1000	1046	905	1071	942
Niemcy .....	7498	8048	11326	8594	10966
Norwegia .....	206	250	406	533	447
Republika Czeska .....	1422	1578	1745	1870	1683
Rosja .....	1717	771	663	716	785
Słowacja .....	1196	1843	1511	1655	2071
Stany Zjednoczone Ameryki	3105	3035	3259	3425	4035
Szwecja .....	567	421	546	517	518
Ukraina .....	47016	23487	21113	19894	17229
Węgry .....	645	1142	1242	1166	1237
Wielka Brytania .....	1081	2213	3314	3679	3328
Włochy .....	1382	2195	2480	2198	2411



**TABL. 13. TURYSŃCI ZAGRANICZNI KORZYSTAJĄCY Z TURYSTYCZNYCH  
OBIEKTÓW ZBIOROWEGO ZAKWATEROWANIA WEDŁUG  
WYBRANYCH OBIEKTÓW W 2009 R.**

WYSZCZEGÓLNIENIE	Ogółem	W tym			
		hotele	motele	domy wycieczkowe	ośrodki szkolenio- wo- wypoczyn- kowe
<b>OGÓŁEM .....</b>	<b>62996</b>	<b>44642</b>	<b>1307</b>	<b>755</b>	<b>1098</b>
w tym:					
Austria .....	1036	959	10	4	6
Belgia .....	740	562	8	9	1
Białoruś .....	730	325	8	10	139
Dania .....	480	350	8	2	14
Finlandia .....	370	257	2	3	-
Francja .....	2797	2337	35	15	14
Hiszpania .....	886	769	2	7	7
Irlandia .....	467	370	12	17	3
Izrael .....	1806	1657	3	-	-
Kanada .....	1375	1339	3	2	5
Litwa .....	958	447	17	11	34
Niderlandy .....	942	806	43	11	-
Niemcy .....	10966	9249	173	33	95
Norwegia .....	447	329	15	-	-
Republika Czeska .....	1683	1288	74	53	7
Rosja .....	785	582	19	4	6
Słowacja .....	2071	1485	29	83	71
Stany Zjednoczone Ameryki	4035	3638	9	12	11
Szwecja .....	518	458	-	1	8
Ukraina .....	17229	7165	692	305	524
Węgry .....	1237	937	6	127	16
Wielka Brytania .....	3328	2850	39	7	20
Włochy .....	2411	2058	38	10	7

**TABL. 14. KORZYSTAJĄCY Z TURYSTYCZNYCH OBIEKTÓW ZBIOROWEGO ZAKWATEROWANIA  
WEDŁUG MIESIĘCY W 2009 R.**

WYSZCZEGÓLNIENIE	Ogółem	Sty- czeń	Luty	Ma- rzec	Kwie- cień	Maj	Czer- wiec	Li- piec	Sier- pień	Wrze- sień	Paź- dzier- nik	Listo- pad	Gru- dzień
<b>OGÓLEM .....</b>	<b>654908</b>	<b>39419</b>	<b>41025</b>	<b>41097</b>	<b>41023</b>	<b>64714</b>	<b>66715</b>	<b>74342</b>	<b>81983</b>	<b>67826</b>	<b>57814</b>	<b>41620</b>	<b>37330</b>
Obiekty hotelowe .....	393211	25319	25935	29014	28094	36419	35919	37636	41732	39210	37747	29884	26302
hotele .....	263988	15722	16153	19583	19095	24724	24228	24320	28053	26734	26553	20998	17825
motele .....	11435	812	1224	874	813	940	942	957	1087	1103	1108	823	752
pensjonaty .....	15343	690	1457	393	755	1730	2211	2130	2207	1514	1265	453	538
inne obiekty hotelowe ...	102445	8095	7101	8164	7431	9025	8538	10229	10385	9859	8821	7610	7187
Pozostałe obiekty .....	261697	14100	15090	12083	12929	28295	30796	36706	40251	28616	20067	11736	11028
w tym:													
domy wycieczkowe .....	21772	1549	2225	1209	1378	2236	3143	2829	3189	1682	890	726	716
schroniska .....	6093	222	316	128	416	988	776	798	1035	678	442	177	117
schroniska młodzieżowe	5627	20	324	466	439	528	591	498	918	608	585	385	265
szkolne schroniska mło- dzieżowe .....	26048	949	1204	779	1082	3073	3019	4588	5130	2270	1906	1005	1043
ośrodki wczasowe .....	41920	1537	1537	741	1780	5203	6058	6958	6317	5633	3937	796	1423
ośrodki szkoleniowo- -wypoczynkowe .....	56636	3908	3739	3191	2775	6358	6498	6308	7726	6440	5155	2549	1989
zespoły domków tury- stycznych .....	13098	18	258	32	79	1965	1930	2964	3325	1769	328	189	241
zakłady uzdrowiskowe ..	34229	2116	2274	2406	2196	3063	2569	3464	3451	3733	3083	3227	2647

TABL. 15. **TURYŚCI ZAGRANICZNI KORZYSTAJĄCY Z TURYSTYCZNYCH OBIEKTÓW ZBIOROWEGO ZAKWATEROWANIA WEDŁUG MIESIĘCY W 2009 R.**

WYSZCZEGÓLNIENIE	Ogółem	Sty- czeń	Luty	Ma- rzec	Kwie- cień	Maj	Czer- wiec	Li- piec	Sier- pień	Wrze- sień	Paź- dzier- nik	Listo- pad	Gru- dzień
<b>OGÓŁEM</b> .....	<b>62996</b>	<b>3912</b>	<b>3255</b>	<b>5883</b>	<b>4422</b>	<b>5294</b>	<b>6165</b>	<b>7044</b>	<b>7235</b>	<b>5618</b>	<b>6081</b>	<b>4387</b>	<b>3700</b>
Obiekty hotelowe .....	55306	3235	2810	5197	3853	4722	5138	6139	6314	5159	5588	3808	3343
hotele .....	44642	2063	1972	4155	3002	3802	4247	5237	5265	4316	4752	3129	2702
motele .....	1307	139	86	67	123	116	85	163	141	128	83	99	77
pensjonaty .....	276	6	9	5	3	19	39	67	28	44	40	12	4
inne obiekty hotelowe ...	9081	1027	743	970	725	785	767	672	880	671	713	568	560
Pozostałe obiekty .....	7690	677	445	686	569	572	1027	905	921	459	493	579	357
w tym:													
domy wycieczkowe .....	755	71	14	10	87	107	39	60	56	61	63	149	38
schroniska .....	104	6	3	6	2	28	26	3	11	14	4	1	-
schroniska młodzieżowe	338	1	15	14	19	22	48	28	69	56	29	17	20
szkolne schroniska mło- dzieżowe .....	1204	77	2	107	71	108	97	107	225	104	92	130	84
ośrodki wczasowe .....	655	31	43	73	144	49	17	85	75	33	56	9	40
ośrodki szkoleniowo- -wypoczynkowe .....	1098	140	78	32	21	63	273	172	85	21	25	158	30
zespoły domków tury- stycznych .....	330	-	-	-	2	2	102	33	191	-	-	-	-
zakłady uzdrowiskowe ..	211	44	-	-	2	3	4	97	16	13	19	7	6

TABL. 16. WYNAJĘTE POKOJE W OBIEKTACH HOTELOWYCH  
WEDŁUG MIESIĘCY

WYSZCZEGÓLNIENIE	Ogółem	Hotele	Motele	Pensjonaty	Inne obiekty hotelowe
OGÓŁEM					
<b>RAZEM</b> .....2000	221783	197033	16368	8382	x
2005	292282	195559	7801	8572	80350
2007	334410	221571	9386	13167	90286
2008	376128	248873	7861	12453	106941
<b>2009</b>	<b>413799</b>	<b>283665</b>	<b>9206</b>	<b>19413</b>	<b>101515</b>
Styczeń .....	26571	17530	553	692	7796
Luty .....	26492	18269	1014	515	6694
Marzec .....	31697	22817	755	337	7788
Kwiecień .....	29200	20819	506	637	7238
Maj .....	37369	26122	1006	1678	8563
Czerwiec .....	38473	25998	767	2701	9007
Lipiec .....	41275	27034	792	3677	9772
Sierpień .....	45948	30103	785	4271	10789
Wrzesień .....	41855	28428	860	2541	10026
Październik .....	37658	26616	827	1099	9116
Listopad .....	30351	21396	708	545	7702
Grudzień .....	26910	18533	633	720	7024
W tym turystom zagranicznym					
<b>RAZEM</b> .....2000	52653	51212	956	485	x
2005	57746	44879	886	234	11747
2007	63634	49460	1216	495	12463
2008	66670	50859	883	289	14639
<b>2009</b>	<b>75970</b>	<b>60224</b>	<b>920</b>	<b>449</b>	<b>14377</b>
Styczeń .....	4494	3207	89	4	1194
Luty .....	4253	3250	63	6	934
Marzec .....	8295	6795	47	3	1450
Kwiecień .....	5851	4517	78	3	1253
Maj .....	7037	5708	83	20	1226
Czerwiec .....	6761	5319	65	72	1305
Lipiec .....	7452	6176	95	143	1038
Sierpień .....	7172	5922	98	58	1094
Wrzesień .....	7044	5624	127	67	1226
Październik .....	7512	6009	56	63	1384
Listopad .....	5193	3967	68	7	1151
Grudzień .....	4906	3730	51	3	1122

**TABL. 17. UDZIELONE NOCLEGI W TURYSTYCZNYCH OBIEKTACH ZBIOROWEGO ZAKWATEROWANIA WEDŁUG RODZAJÓW OBIEKTÓW**

WYSZCZEGÓLNIENIE	2000	2005	2007	2008	2009
<b>OGÓLEM .....</b>	<b>1400920</b>	<b>1540609</b>	<b>1814199</b>	<b>1886570</b>	<b>1941953</b>
Obiekty hotelowe .....	387701	515045	589033	657626	707478
hotele .....	338349	321063	359816	395304	452901
motele .....	19590	12649	15162	14059	14949
pensjonaty .....	29762	42537	59405	45722	50176
inne obiekty hotelowe .....	x	138796	154650	202541	189452
Pozostałe obiekty .....	1013219	1025564	1225166	1228944	1234475
domy wycieczkowe .....	84136	52053	42888	39437	43580
schroniska .....	26082	4916	10696	14678	10114
schroniska młodzieżowe .....	69842	5693	4759	5331	10089
szkolne schroniska młodzieżowe .....	x	70508	75935	74805	81222
ośrodki wczasowe .....	263196	211506	201632	187838	186044
ośrodki kolonijne .....	8142	13347	12414	12103	11225
ośrodki szkoleniowo-wypoczynkowe .....	141437	178010	224858	222662	200265
zespoły domków turystycznych .....	51445	39218	45270	48832	49429
kempingi .....	23196	11710	14903	12278	8451
pola biwakowe .....	20063	6249	4492	10860	6200
obiekty do wypoczynku sobotnio-niedzielnego i świątecznego .....	7116	228	368	368	x
hostele .....	x	x	x	x	186
zakłady uzdrowiskowe .....	108339	263470	413820	442797	475648
inne obiekty .....	210225	168656	173131	156955	152022

**TABL. 18. UDZIELONE NOCLEGI TURYSTOM ZAGRANICZNYM W TURYSTYCZNYCH OBIEKTACH ZBIOROWEGO ZAKWATEROWANIA WEDŁUG RODZAJÓW OBIEKTÓW**

WYSZCZEGÓLNIENIE	2000	2005	2007	2008	2009
<b>OGÓLEM.....</b>	<b>153124</b>	<b>130093</b>	<b>191696</b>	<b>147033</b>	<b>142469</b>
Obiekty hotelowe .....	88260	87438	106110	106572	117020
hotele .....	84450	68532	77046	71746	85822
motele .....	1598	1668	2338	1503	1538
pensjonaty .....	2212	807	4294	1911	1123
inne obiekty hotelowe .....	x	16431	22432	31412	28537
Pozostałe obiekty .....	64864	42655	85586	40461	25449
domy wycieczkowe .....	11384	3271	1182	886	1342
schroniska .....	170	79	128	263	111
schroniska młodzieżowe .....	6104	151	241	226	615
szkolne schroniska młodzieżowe .....	x	4845	5759	3245	2421
ośrodki wczasowe .....	1581	2623	13206	7460	2884
ośrodki kolonijne .....	-	-	-	-	550
ośrodki szkoleniowo-wypoczynkowe .....	10601	10328	19177	5047	4405
zespoły domków turystycznych .....	117	57	2842	649	2308
kempingi .....	1706	647	769	1212	89
pola biwakowe .....	40	60	31	28	39
zakłady uzdrowiskowe .....	228	2648	24450	5204	1848
inne obiekty .....	32933	17946	17801	16241	8837

**TABL. 19. UDZIELONE NOCLEGI W TURYSTYCZNYCH OBIEKTACH ZBIOROWEGO ZAKWATEROWANIA  
WEDŁUG MIESIĘCY W 2009 R.**

WYSZCZEGÓLNIENIE	Ogółem	Sty- czeń	Luty	Ma- rzec	Kwie- -cień	Maj	Czer- wiec	Li- piec	Sier- pień	Wrze- -sień	Paź- dzier- nik	Listo- pad	Gru- dzień
<b>OGÓŁEM .....</b>	<b>1941953</b>	<b>111657</b>	<b>120630</b>	<b>114946</b>	<b>105288</b>	<b>170597</b>	<b>190168</b>	<b>267269</b>	<b>288856</b>	<b>193094</b>	<b>155218</b>	<b>121485</b>	<b>102745</b>
Obiekty hotelowe .....	707478	44466	45073	51954	49917	64515	66332	74278	82155	70311	63789	50540	44148
hotele .....	452901	25633	28136	35230	33432	42195	42474	44905	50814	43948	42648	34310	29176
motele .....	14949	1078	1516	1116	1019	1739	1114	1241	1338	1317	1270	1126	1075
pensjonaty .....	50176	2261	2320	806	1553	4116	6288	10271	10178	6884	2725	1162	1612
inne obiekty hotelowe ....	189452	15494	13101	14802	13913	16465	16456	17861	19825	18162	17146	13942	12285
Pozostałe obiekty .....	1234475	67191	75557	62992	55371	106082	123836	192991	206701	122783	91429	70945	58597
w tym:													
domy wycieczkowe .....	43580	2472	2654	1619	1959	4513	6715	6942	7007	3532	2373	1877	1917
schroniska .....	10114	463	551	221	658	2006	1014	1264	1687	984	731	219	316
schroniska młodzieżowe	10089	39	642	736	658	783	752	1879	1980	837	839	538	406
szkolne schroniska mło- dzieżowe .....	81222	4246	4244	2490	2846	5983	6416	18925	16973	5241	5365	4397	4096
ośrodki wczasowe .....	186044	8535	7642	3867	4846	16351	25875	36861	38502	23263	11345	3308	5649
ośrodki szkoleniowo-wy- poczynkowe .....	200265	12029	17108	8147	6925	14255	22206	34306	43695	18140	10796	6327	6331
zespoły domków turysty- cznych .....	49429	40	1077	62	140	4506	6393	13067	16046	5989	989	511	609
zakłady uzdrowiskowe ...	475648	28645	31751	36714	30211	43785	38030	46594	50802	48264	46385	43419	31048

**TABL. 20. UDZIELONE NOCLEGI TURYSTOM ZAGRANICZNYM W TURYSTYCZNYCH OBIEKTACH ZBIOROWEGO ZAKWATEROWANIA WEDŁUG MIESIĘCY W 2009 R.**

WYSZCZEGÓLNIENIE	Ogółem	Sty- czeń	Luty	Ma- rzec	Kwie- cień	Maj	Czer- wiec	Li- piec	Sier- pień	Wrze- sień	Paź- dzier- nik	Listo- pad	Gru- dzień
<b>Obiekty</b> .....	<b>142469</b>	<b>9466</b>	<b>7810</b>	<b>14936</b>	<b>10308</b>	<b>11669</b>	<b>15772</b>	<b>15489</b>	<b>15151</b>	<b>11490</b>	<b>12574</b>	<b>9511</b>	<b>8293</b>
Obiekty hotelowe .....	117020	6847	6464	12914	9385	10530	10568	12099	11570	9996	11249	8078	7320
hotele .....	85822	3971	4042	9566	6492	8164	7977	9688	9157	7649	8320	5682	5114
motele .....	1538	142	87	71	131	138	97	242	200	140	103	106	81
pensjonaty .....	1123	19	25	7	3	45	187	340	116	172	183	22	4
inne obiekty hotelowe ....	28537	2715	2310	3270	2759	2183	2307	1829	2097	2035	2643	2268	2121
Pozostałe obiekty .....	25449	2619	1346	2022	923	1139	5204	3390	3581	1494	1325	1433	973
w tym:													
domy wycieczkowe .....	1342	283	14	22	126	120	41	103	111	105	125	245	47
schroniska .....	111	6	5	8	2	31	26	3	11	14	4	1	-
schroniska młodzieżowe	615	1	39	17	46	54	61	51	154	85	38	24	45
szkolne schroniska mło- dzieżowe .....	2421	167	56	172	138	280	155	124	408	200	247	322	152
ośrodki wczasowe .....	2884	272	136	517	154	49	67	774	514	278	66	9	48
ośrodki szkoleniowo- -wypoczynkowe .....	4405	516	97	59	35	155	2773	206	191	75	56	183	59
zespoły domków tury- stycznych .....	2308	-	-	-	4	2	688	56	1558	-	-	-	-
zakłady uzdrowiskowe ...	1848	88	-	-	10	33	32	1059	174	128	204	63	57



TABL. 21. **STOPIEŃ WYKORZYSTANIA MIEJSC NOCLEGOWYCH W TURYSTYCZNYCH OBIEKTACH ZBIOROWEGO ZAKWATEROWANIA (w %)**

WYSZCZEGÓLNIENIE	2000	2005	2007	2008	2009
<b>OGÓLEM</b> .....	<b>28,1</b>	<b>31,1</b>	<b>32,9</b>	<b>31,8</b>	<b>32,0</b>
Obiekty hotelowe .....	x	26,7	27,7	26,5	27,4
hotele .....	27,3	27,0	28,5	27,9	28,8
motele .....	48,9	29,8	32,4	30,1	28,4
pensjonaty .....	22,5	29,5	33,9	25,1	25,8
inne obiekty hotelowe .....	28,3	25,1	24,2	24,2	24,7
Pozostałe obiekty .....	x	33,9	36,2	35,6	35,5
domy wycieczkowe .....	19,4	32,2	21,9	21,2	24,4
schroniska .....	20,3	29,7	26,6	30,9	26,3
schroniska młodzieżowe .....	26,1	28,4	23,7	21,7	26,3
szkolne schroniska młodzieżowe .....	x	17,4	19,2	17,9	18,2
ośrodki wczasowe .....	40,7	38,4	40,9	37,0	33,7
ośrodki kolonijne .....	19,5	64,9	54,3	36,6	27,2
ośrodki szkoleniowo-wypoczynkowe .....	24,4	29,8	31,8	30,2	28,8
zespoły domków turystycznych .....	32,2	30,1	33,3	35,8	29,7
kempingi .....	21,7	24,1	15,5	13,5	45,5
pola biwakowe .....	7,4	12,0	6,3	12,0	6,1
obiekty do wypoczynku sobotnio-niedzielnego i świątecznego .....	75,4	46,0	74,2	74,2	x
hostele .....	x	x	x	x	7,1
zakłady uzdrowiskowe .....	87,1	77,6	74,3	75,0	74,9
inne obiekty .....	27,3	24,6	26,6	26,7	26,8

**TABL. 22. STOPIEŃ WYKORZYSTANIA MIEJSC NOCLEGOWYCH W TURYSTYCZNYCH OBIEKTACH ZBIOROWEGO ZAKWATEROWANIA WEDŁUG MIESIĘCY W 2009 R. (w %)**

WYSZCZEGÓLNIENIE	Ogółem	Sty- czeń	Luty	Ma- rzec	Kwie- cień	Maj	Czer- wiec	Li- piec	Sier- pień	Wrze- sień	Paź- dzier- nik	Listo- pad	Gru- dzień
<b>OGÓŁEM .....</b>	<b>32,0</b>	<b>24,8</b>	<b>28,6</b>	<b>25,8</b>	<b>24,0</b>	<b>33,3</b>	<b>35,7</b>	<b>41,6</b>	<b>45,3</b>	<b>35,3</b>	<b>30,2</b>	<b>27,1</b>	<b>21,5</b>
Obiekty hotelowe .....	27,4	21,5	22,8	23,4	23,7	29,5	30,4	33,2	35,8	31,9	28,5	24,6	21,3
hotele .....	28,8	21,3	24,0	27,1	26,1	31,8	32,3	32,4	36,5	33,2	31,1	26,3	22,0
motele .....	28,4	28,0	35,9	23,8	23,1	38,8	25,3	26,3	29,7	29,9	27,0	25,5	27,9
pensjonaty .....	25,8	13,9	14,9	5,0	9,3	23,1	37,8	57,1	54,6	45,3	16,2	8,4	12,6
inne obiekty hotelowe .....	24,7	23,3	21,5	20,7	22,5	25,7	25,2	28,5	29,5	26,7	26,2	24,5	21,2
Pozostałe obiekty .....	35,5	27,7	33,7	28,3	24,4	36,2	39,4	46,1	50,7	37,5	31,5	29,3	21,7
w tym:													
domy wycieczkowe .....	24,4	14,4	21,7	12,0	13,7	26,5	40,5	42,3	42,6	22,6	16,7	13,6	17,5
schroniska .....	26,3	12,6	16,5	5,9	18,3	46,2	24,3	51,0	68,0	41,0	19,8	8,1	17,0
schroniska młodzieżowe ...	26,3	2,3	21,8	22,6	20,9	24,1	23,9	44,9	47,3	26,6	25,8	17,1	13,5
szkolne schroniska mło- dzieżowe .....	18,2	14,4	13,5	7,5	9,3	17,0	18,4	29,1	29,9	15,6	15,9	14,2	13,5
ośrodki wczasowe .....	33,7	20,8	19,3	15,8	12,6	31,7	48,5	59,3	65,3	41,3	22,8	11,2	12,2
ośrodki szkoleniowo-wy- poczynkowe .....	28,8	21,0	35,1	16,4	12,7	23,7	37,3	57,9	64,0	28,6	17,0	11,3	11,5
zespoły domków turysty- cznych .....	29,7	9,3	43,6	14,6	8,2	22,2	23,8	41,4	44,1	23,7	13,2	7,5	8,6
kempingi .....	45,5	-	-	-	-	-	15,3	39,9	65,9	51,9	-	-	-
zakłady uzdrowiskowe .....	74,9	60,8	74,2	77,3	74,2	78,7	82,1	72,7	89,2	85,8	77,9	74,6	51,7

TABL. 23. STOPIEŃ WYKORZYSTANIA POKOI W OBIEKTACH HOTELOWYCH  
WEDŁUG MIESIĘCY W 2009 R. (w %)

WYSZCZEGÓLNIENIE	Ogółem	Hotele	Motele	Pensjo- naty	Inne obiekty hotelowe
<b>OGÓŁEM .....</b>	<b>33,4</b>	<b>35,9</b>	<b>30,5</b>	<b>25,5</b>	<b>29,6</b>
Styczeń .....	27,1	29,1	30,1	10,6	26,5
Luty .....	28,0	31,2	40,2	8,3	24,5
Marzec .....	30,2	35,3	27,8	5,3	24,9
Kwiecień .....	28,8	32,4	19,8	9,6	25,8
Maj .....	35,3	38,7	38,9	23,8	29,7
Czerwiec .....	36,5	38,7	30,1	41,5	30,8
Lipiec .....	38,0	38,3	29,1	54,2	34,1
Sierpień .....	41,2	42,5	30,2	52,7	36,1
Wrzesień .....	39,7	42,1	33,7	45,1	33,8
Październik .....	35,5	38,7	30,4	17,5	32,1
Listopad .....	30,8	32,9	27,8	10,5	29,9
Grudzień .....	27,0	28,1	27,7	14,8	26,4

TABL. 24. **TURYSTYCZNE OBIEKTY ZBIOROWEGO ZAKWATEROWANIA  
WEDŁUG PODREGIONÓW I POWIATÓW**  
Stan w dniu 31 VII

WYSZCZEGÓLNIENIE	2000	2005	2007	2008	2009
<b>WOJEWÓDZTWO .....</b>	<b>354</b>	<b>312</b>	<b>336</b>	<b>355</b>	<b>369</b>
<b>Podregion krośnieński .....</b>	<b>186</b>	<b>125</b>	<b>154</b>	<b>157</b>	<b>168</b>
Powiaty:					
bieszczadzki .....	99	24	34	35	29
brzozowski .....	5	4	3	3	3
jasielski .....	19	12	9	9	13
krośnieński .....	38	21	27	26	26
leski .....	x	46	62	61	71
sanocki .....	20	15	16	17	18
Miasto na prawach powiatu					
Krosno .....	5	3	3	6	8
<b>Podregion przemyski .....</b>	<b>60</b>	<b>61</b>	<b>60</b>	<b>60</b>	<b>63</b>
Powiaty:					
jarosławski .....	12	13	13	14	14
lubaczowski .....	9	18	18	18	17
przemyski .....	21	11	11	8	9
przeworski .....	6	4	4	4	5
Miasto na prawach powiatu					
Przemysł .....	12	15	14	16	18
<b>Podregion rzeszowski .....</b>	<b>56</b>	<b>68</b>	<b>65</b>	<b>76</b>	<b>77</b>
Powiaty:					
kolbuszowski .....	6	6	6	7	5
łańcucki .....	9	9	9	12	10
ropczycko-sędziszowski ...	11	8	8	11	11
rzeszowski .....	12	18	16	17	19
strzyżowski .....	1	6	5	4	6
Miasto na prawach powiatu					
Rzeszów .....	17	21	21	25	26
<b>Podregion tarnobrzeski .....</b>	<b>52</b>	<b>58</b>	<b>57</b>	<b>62</b>	<b>61</b>
Powiaty:					
dębicki .....	9	14	14	15	17
leżajski .....	7	8	5	6	7
mielecki .....	9	9	8	8	8
niżański .....	8	5	6	7	6
stalowowolski .....	7	8	8	9	8
tarnobrzeski .....	5	5	5	5	5
Miasto na prawach powiatu					
Tarnobrzeg .....	7	9	11	12	10

**TABL. 25. MIEJSCA NOCLEGOWE W TURYSTYCZNYCH OBIEKTACH  
ZBIOROWEGO ZAKWATEROWANIA WEDŁUG PODREGIONÓW  
I POWIATÓW**  
Stan w dniu 31 VII

WYSZCZEGÓLNIENIE	2000	2005	2007	2008	2009
<b>WOJEWÓDZTWO .....</b>	<b>21576</b>	<b>18436</b>	<b>20652</b>	<b>21349</b>	<b>22238</b>
<b>Podregion krośnieński .....</b>	<b>10665</b>	<b>8575</b>	<b>10326</b>	<b>10544</b>	<b>11296</b>
Powiaty:					
bieszczadzki .....	6748	1482	1980	2081	1587
brzozowski .....	226	208	146	195	345
jasielski .....	600	344	237	237	335
krośnieński .....	1923	1265	1829	1699	1764
leski .....	x	4245	4971	5011	5784
sanocki .....	961	846	1005	1046	1185
Miasto na prawach powiatu					
Krosno .....	207	185	158	275	296
<b>Podregion przemyski .....</b>	<b>2976</b>	<b>3472</b>	<b>3977</b>	<b>3475</b>	<b>3439</b>
Powiaty:					
jarosławski .....	623	730	717	753	667
lubaczowski .....	329	892	1442	918	919
przemyski .....	803	527	655	513	544
przeworski .....	311	321	190	205	322
Miasto na prawach powiatu					
Przemysł .....	910	1002	973	1086	987
<b>Podregion rzeszowski .....</b>	<b>3356</b>	<b>3772</b>	<b>3479</b>	<b>4246</b>	<b>4358</b>
Powiaty:					
kolbuszowski .....	249	222	265	425	186
łańcucki .....	379	435	472	532	466
ropczycko-sędziszowski ...	748	380	388	520	907
rzeszowski .....	427	733	726	832	938
strzyżowski .....	46	323	268	249	312
Miasto na prawach powiatu					
Rzeszów .....	1507	1679	1360	1688	1549
<b>Podregion tarnobrzeski .....</b>	<b>4579</b>	<b>2617</b>	<b>2870</b>	<b>3084</b>	<b>3145</b>
Powiaty:					
dębicki .....	618	841	895	823	839
leżajski .....	249	301	192	296	309
mielecki .....	573	507	462	527	435
niżański .....	2451	182	251	279	255
stalowowolski .....	276	382	520	588	754
tarnobrzeski .....	238	198	213	224	224
Miasto na prawach powiatu					
Tarnobrzeg .....	174	206	337	347	329

TABL. 26. **KORZYSTAJĄCY Z TURYSTYCZNYCH OBIEKTÓW ZBIOROWEGO ZAKWATEROWANIA WEDŁUG PODREGIONÓW I POWIATÓW**

WYSZCZEGÓLNIENIE	2000	2005	2007	2008	2009
<b>WOJEWÓDZTWO .....</b>	<b>564421</b>	<b>546755</b>	<b>592621</b>	<b>619372</b>	<b>654908</b>
<b>Podregion krośnieński .....</b>	<b>242840</b>	<b>234863</b>	<b>246792</b>	<b>244685</b>	<b>262649</b>
Powiaty:					
bieszczadzki .....	145865	29781	39302	40548	36728
brzozowski .....	4704	4421	3680	5114	4613
jasielski .....	24121	16335	3646	3479	7445
krośnieński .....	28838	17378	31877	35305	41701
leski .....	x	124330	127996	119066	119725
sanocki .....	25511	34857	30432	26254	37256
Miasto na prawach powiatu					
Krosno .....	13801	7761	9859	14919	15181
<b>Podregion przemyski .....</b>	<b>83152</b>	<b>79322</b>	<b>100200</b>	<b>94258</b>	<b>96379</b>
Powiaty:					
jarosławski .....	21259	15063	18617	16700	19319
lubaczowski .....	2380	9371	10368	11014	10776
przemyski .....	15937	11261	22334	15969	16258
przeworski .....	6508	2860	4930	6257	5009
Miasto na prawach powiatu					
Przemysł .....	37068	40767	43951	44318	45017
<b>Podregion rzeszowski .....</b>	<b>161190</b>	<b>153719</b>	<b>154290</b>	<b>182480</b>	<b>192658</b>
Powiaty:					
kolbuszowski .....	4859	3473	2675	2696	2361
łańcucki .....	20311	16298	14832	21649	20444
ropczycko-sędziszowski ...	21013	9112	11507	15963	22634
rzeszowski .....	12741	27933	30864	32827	36861
strzyżowski .....	2228	5592	6003	4576	5952
Miasto na prawach powiatu					
Rzeszów .....	100038	91311	88409	104769	104406
<b>Podregion tarnobrzeski .....</b>	<b>77239</b>	<b>78851</b>	<b>91339</b>	<b>97949</b>	<b>103222</b>
Powiaty:					
dębicki .....	20329	15515	17377	22463	23690
leżajski .....	4995	8056	5248	4596	7272
mielecki .....	14926	15869	16000	16798	16674
niżański .....	8580	6194	7830	9248	10667
stalowowolski .....	11967	15184	18956	19431	19215
tarnobrzeski .....	9616	8355	12117	10512	10454
Miasto na prawach powiatu					
Tarnobrzeg .....	6826	9678	13811	14901	15250

**TABL. 27. UDZIELONE NOCLEGI W TURYSTYCZNYCH OBIEKTACH  
ZBIOROWEGO ZAKWATEROWANIA WEDŁUG PODREGIONÓW  
I POWIATÓW**

WYSZCZEGÓLNIENIE	2000	2005	2007	2008	2009
<b>WOJEWÓDZTWO .....</b>	<b>1400920</b>	<b>1540609</b>	<b>1814199</b>	<b>1886570</b>	<b>1941953</b>
<b>Podregion krośnieński .....</b>	<b>751791</b>	<b>806198</b>	<b>1029171</b>	<b>1029181</b>	<b>1107525</b>
Powiaty:					
bieszczadzki .....	462787	77041	116754	106562	95884
brzozowski .....	8142	16266	14566	22966	20882
jasielski .....	37869	27987	7558	6717	17992
krośnieński .....	178048	180556	261385	279956	310285
leski .....	x	439868	566360	544028	579618
sanocki .....	42522	51983	51656	46632	60482
Miasto na prawach powiatu					
Krosno .....	22423	12497	10892	22320	22382
<b>Podregion przemyski .....</b>	<b>167638</b>	<b>217850</b>	<b>248050</b>	<b>253909</b>	<b>234163</b>
Powiaty:					
jarosławski .....	47074	48583	51345	47131	51585
lubaczowski .....	11886	76393	84453	90573	71716
przemyski .....	31569	21379	33071	26551	26187
przeworski .....	12635	4233	8102	14973	9920
Miasto na prawach powiatu					
Przemysł .....	64474	67262	71079	74681	74755
<b>Podregion rzeszowski .....</b>	<b>292152</b>	<b>298981</b>	<b>297745</b>	<b>351371</b>	<b>377425</b>
Powiaty:					
kolbuszowski .....	9352	12504	7140	7126	6000
łańcucki .....	29185	25260	23321	35375	32152
ropczycko-sędziszowski ...	34420	20374	17513	27547	48765
rzeszowski .....	26117	57097	70015	77040	81296
strzyżowski .....	3509	13670	11699	10644	11349
Miasto na prawach powiatu					
Rzeszów .....	189569	170076	168057	193639	197863
<b>Podregion tarnobrzeski .....</b>	<b>189339</b>	<b>217580</b>	<b>239233</b>	<b>252109</b>	<b>222840</b>
Powiaty:					
dębicki .....	64412	81084	84549	80950	68643
leżajski .....	21953	14106	9491	14117	12546
mielecki .....	32849	26147	30567	30551	31166
niżański .....	18346	10430	14109	21123	16953
stalowowolski .....	21578	58339	60847	62283	53095
tarnobrzeski .....	19306	12332	17263	16405	16282
Miasto na prawach powiatu					
Tarnobrzeg .....	10895	15142	22407	26680	24155

**TABL. 28. INTENSYWNOŚĆ RUCHU TURYSTYCZNEGO WEDŁUG  
PODREGIONÓW I POWIATÓW W 2009 R.**

WYSZCZEGÓLNIENIE	Wskaźnik					
	funkcji turysty- cznej Baretje'a	intensywności ru- chu turystycznego		rozwoju bazy nocle- gowej	gęstości	
		według Schnei- dera	według Charva- ta		ruchu	bazy nocle- gowej
<b>WOJEWÓDZTWO</b> .....	<b>1,1</b>	<b>31,1</b>	<b>92,1</b>	<b>29,4</b>	<b>36,7</b>	<b>1,2</b>
<b>Podregion krośnieński</b> .....	<b>2,3</b>	<b>54,1</b>	<b>228,1</b>	<b>23,3</b>	<b>47,4</b>	<b>2,0</b>
Powiaty:						
bieszczadzki .....	7,1	163,8	427,5	23,1	32,2	1,4
brzozowski .....	0,5	7,0	31,7	13,4	8,6	0,6
jasielski .....	0,3	6,4	15,5	22,2	9,0	0,4
krośnieński .....	1,6	37,5	279,0	23,6	45,0	1,9
leski .....	21,6	447,4	2165,9	20,7	143,4	6,9
sanocki .....	1,2	38,9	63,2	31,4	30,4	1,0
Miasto na prawach powiatu						
Krosno .....	0,6	31,8	46,9	51,3	345,0	6,7
<b>Podregion przemyski</b> .....	<b>0,9</b>	<b>24,2</b>	<b>58,8</b>	<b>28,0</b>	<b>22,5</b>	<b>0,8</b>
Powiaty:						
jarosławski .....	0,5	15,8	42,2	29,0	18,8	0,6
lubaczowski .....	1,6	18,6	124,0	11,7	8,2	0,7
przemyski .....	0,7	22,4	36,1	29,9	13,4	0,4
przeworski .....	0,4	6,3	12,5	15,6	7,2	0,5
Miasto na prawach powiatu						
Przemyśl .....	1,5	68,2	113,3	45,6	1023,1	22,4
<b>Podregion rzeszowski</b> .....	<b>0,7</b>	<b>31,8</b>	<b>62,2</b>	<b>44,2</b>	<b>54,3</b>	<b>1,2</b>
Powiaty:						
kolbuszowski .....	0,3	3,8	9,7	12,7	3,1	0,2
łańcucki .....	0,6	26,0	41,0	43,9	45,2	1,0
ropczycko-sędziszowski ..	1,3	31,4	67,7	25,0	41,3	1,7
rzeszowski .....	0,6	22,4	49,3	39,3	31,3	0,8
strzyżowski .....	0,5	9,6	18,2	19,1	11,8	0,6
Miasto na prawach powiatu						
Rzeszów .....	0,9	62,6	118,6	67,4	1065,4	15,8
<b>Podregion tarnobrzeski</b> .....	<b>0,5</b>	<b>16,7</b>	<b>36,0</b>	<b>32,8</b>	<b>23,1</b>	<b>0,7</b>
Powiaty:						
dębicki .....	0,6	17,7	51,2	28,2	30,5	1,1
leżajski .....	0,4	10,4	18,0	23,5	12,5	0,5
mielecki .....	0,3	12,4	23,1	38,3	18,9	0,5
niżański .....	0,4	15,8	25,1	41,8	13,6	0,3
stalowowolski .....	0,7	17,6	48,8	25,5	23,1	0,9
tarnobrzeski .....	0,4	19,4	30,1	46,7	20,1	0,4
Miasto na prawach powiatu						
Tarnobrzeg .....	0,7	30,6	48,4	46,4	179,4	3,9



**TABL.29. KORZYSTAJĄCY I UDZIELONE NOCLEGI W TURYSTYCZNYCH  
OBIEKTACH ZBIOROWEGO ZAKWATEROWANIA WEDŁUG  
PODREGIONÓW, POWIATÓW I GMIN W 2009 R.**

WYSZCZEGÓLNIENIE	Korzystający		Udzielone noclegi	
	ogółem	w tym turyści zagraniczni	ogółem	w tym turystom zagranicznym
<b>WOJEWÓDZTWO .....</b>	<b>654908</b>	<b>62996</b>	<b>1941953</b>	<b>142469</b>
<b>PODREGION KROŚNIEŃSKI</b>	<b>262649</b>	<b>10215</b>	<b>1107525</b>	<b>25187</b>
POWIAT BIESZCZADZKI .....	36728	1195	95884	3739
<i>Gmina miejsko-wiejska</i>				
Ustrzyki Dolne .....	14722	864	32670	2789
<i>Gminy wiejskie</i>				
Czarna .....	9063	102	23137	366
Lutowiska .....	12943	229	40077	584
POWIAT BRZOSOWSKI .....	4613	162	20882	781
<i>Gmina miejsko-wiejska</i>				
Brzozów .....	4581	162	20690	781
<i>Gmina wiejska</i>				
Nozdrzec .....	32	-	192	-
POWIAT JASIELSKI .....	7445	182	17992	320
<i>Gmina miejska</i>				
Jaśło .....	3802	172	8992	308
<i>Gminy wiejskie</i>				
Dębowiec .....	856	2	2052	4
Krempna .....	2717	-	6741	-
Nowy Żmigród .....	70	8	207	8
POWIAT KROŚNIEŃSKI .....	41701	881	310285	3553
<i>Gminy miejsko-wiejskie</i>				
Dukla .....	1068	32	2160	187
Iwonicz-Zdrój .....	21145	127	193059	1058
Jedlicze .....	6080	62	6080	62
Rymanów .....	13120	660	108666	2246
<i>Gminy wiejskie</i>				
Korczyna .....	52	-	84	-
Miejsce Piastowe .....	236	-	236	-
POWIAT LESKI .....	119725	1351	579618	5438
<i>Gmina miejsko-wiejska</i>				
Lesko .....	14810	471	38455	1100

TABL.29. KORZYSTAJĄCY I UDZIELONE NOCLEGI W TURYSTYCZNYCH  
 OBIEKTACH ZBIOROWEGO ZAKWATEROWANIA WEDŁUG  
 PODREGIONÓW, POWIATÓW I GMIN W2009 R. (cd.)

WYSZCZEGÓLNIENIE	Korzystający		Udzielone noclegi	
	ogółem	w tym turyści zagraniczni	ogółem	w tym turystom zagranicznym
POWIAT LESKI (dok.)				
<i>Gminy wiejskie</i>				
Baligród .....	12775	58	54424	112
Cisna .....	20871	263	69433	847
Olszanica .....	3444	40	16188	87
Solina .....	67825	519	401118	3292
POWIAT SANOCKI .....	37256	4022	60482	7573
<i>Gmina miejska</i>				
Sanok .....	31120	3986	49520	7484
<i>Gmina miejsko-wiejska</i>				
Zagórz .....	307	14	658	64
<i>Gminy wiejskie</i>				
Besko .....	606	22	673	25
Bukowsko .....	3598	-	4307	-
Komańcza .....	1625	-	5324	-
MIASTO NA PRAWACH POWIATU				
Krosno .....	15181	2422	22382	3783
<b>PODREGION PRZEMYSKI ..</b>	<b>96379</b>	<b>14327</b>	<b>234163</b>	<b>21414</b>
POWIAT JAROSŁAWSKI .....	19319	3302	51585	4208
<i>Gminy miejskie</i>				
Jarosław .....	10438	1188	28128	1724
Radymno .....	4071	974	12597	1197
<i>Gminy wiejskie</i>				
Jarosław .....	3966	1140	5016	1287
Pawłosiów .....	271	-	1450	-
Wiązownica .....	573	-	4394	-
POWIAT LUBACZOWSKI .....	10776	180	71716	1189
<i>Gmina miejska</i>				
Lubaczów .....	3514	82	8780	890
<i>Gminy miejsko-wiejskie</i>				
Cieszanów .....	763	53	2635	68
Narol .....	793	-	2877	-
Oleszyce .....	370	2	1579	2
<i>Gminy wiejskie</i>				
Horyniec-Zdrój .....	5240	22	55634	166
Lubaczów .....	96	21	211	63

**TABL.29. KORZYSTAJĄCY I UDZIELONE NOCLEGI W TURYSTYCZNYCH  
OBIEKTACH ZBIOROWEGO ZAKWATEROWANIA WEDŁUG  
PODREGIONÓW, POWIATÓW I GMIN W 2009 R. (cd.)**

WYSZCZEGÓLNIENIE	Korzystający		Udzielone noclegi	
	ogółem	w tym turyści zagraniczni	ogółem	w tym turystom zagranicznym
POWIAT PRZEMYSKI .....	16258	910	26187	1315
<i>Gminy wiejskie</i>				
Bircza .....	11	-	59	-
Dubiecko .....	432	-	1307	-
Fredropol .....	9147	-	12176	-
Krasiczyn .....	6152	870	10042	1228
Krzyweza .....	284	-	2244	-
Przemysł .....	232	40	359	87
POWIAT PRZEWORSKI .....	5009	1222	9920	2960
<i>Gmina miejska</i>				
Przeworsk .....	5009	1222	9920	2960
MIASTO NA PRAWACH POWIATU				
Przemysł .....	45017	8713	74755	11742
<b>PODREGION RZESZOWSKI</b>	<b>192658</b>	<b>28407</b>	<b>377425</b>	<b>65724</b>
POWIAT KOLBUSZOWSKI ....	2361	10	6000	20
<i>Gmina miejsko-wiejska</i>				
Kolbuszowa .....	1064	10	3055	20
<i>Gminy wiejskie</i>				
Cmolas .....	15	-	100	-
Dzikowiec .....	64	-	128	-
Majdan Królewski .....	667	-	772	-
Ranizów .....	551	-	1945	-
POWIAT ŁAŃCUCKI .....	20444	1951	32152	2312
<i>Gmina miejska</i>				
Łańcut .....	12705	1503	20734	1854
<i>Gminy wiejskie</i>				
Białobrzegi .....	310	-	1894	-
Łańcut .....	7429	448	9524	458
POWIAT ROPCZYCKO- SĘDZISZOWSKI .....	22634	2018	48765	3785
<i>Gminy miejsko-wiejskie</i>				
Ropczyce .....	4687	69	5413	69
Sędziszów Małopolski .....	10820	1342	31500	2900
<i>Gminy wiejskie</i>				
Iwierzycze .....	2233	607	2289	816
Ostrów .....	4894	-	9563	-

**TABL.29. KORZYSTAJĄCY I UDZIELONE NOCLEGI W TURYSTYCZNYCH  
OBIEKTACH ZBIOROWEGO ZAKWATEROWANIA WEDŁUG  
PODREGIONÓW, POWIATÓW I GMIN W 2009 R. (cd.)**

WYSZCZEGÓLNIENIE	Korzystający		Udzielone noclegi	
	ogółem	w tym turyści zagraniczni	ogółem	w tym turystom zagranicznym
POWIAT RZESZOWSKI .....	36861	3988	81296	20220
<i>Gminy miejsko-wiejskie</i>				
Boguchwała .....	4078	644	19086	10691
Głogów Małopolski .....	14508	709	27166	3281
Sokołów Małopolski .....	218	-	261	-
Tyczyn .....	131	131	2296	2296
<i>Gminy wiejskie</i>				
Dynów .....	60	-	80	-
Kamień .....	620	-	2454	-
Lubenia .....	1196	-	6457	-
Świlcza .....	10859	1713	17046	2938
Trzebownisko .....	5191	791	6450	1014
POWIAT strzyżowski .....	5952	225	11349	341
<i>Gmina miejsko-wiejska</i>				
Strzyżów .....	1187	19	2406	34
<i>Gminy wiejskie</i>				
Czudec .....	4366	206	7110	307
Frysztak .....	399	-	1833	-
MIATO NA PRAWACH POWIATU				
Rzeszów .....	104406	20215	197863	39046
<b>PODREGION TARNOBRZE- SKI .....</b>	<b>103222</b>	<b>10047</b>	<b>222840</b>	<b>30144</b>
POWIAT DĘBICKI .....	23690	1490	68643	3854
<i>Gmina miejska</i>				
Dębica .....	10301	768	28031	2955
<i>Gmina miejsko-wiejska</i>				
Pilzno .....	740	71	1616	86
<i>Gminy wiejskie</i>				
Czarna .....	3370	554	9641	625
Dębica .....	6263	73	17650	118
Żyraków .....	3016	24	11705	70

**TABL.29. KORZYSTAJĄCY I UDZIELONE NOCLEGI W TURYSTYCZNYCH  
OBIEKTACH ZBIOROWEGO ZAKWATEROWANIA WEDŁUG  
PODREGIONÓW, POWIATÓW I GMIN W 2009 R. (dok.)**

WYSZCZEGÓLNIENIE	Korzystający		Udzielone noclegi	
	ogółem	w tym turyści zagraniczni	ogółem	w tym turystom zagranicznym
POWIAT LEŻAJSKI .....	7272	715	12546	1271
<i>Gmina miejska</i>				
Leżajsk .....	3331	521	5548	980
<i>Gmina miejsko-wiejska</i>				
Nowa Sarzyna .....	3381	194	5432	291
<i>Gmina wiejska</i>				
Kuryłówka .....	560	-	1566	-
POWIAT mielecki .....	16674	3628	31166	11543
<i>Gmina miejska</i>				
Mielec .....	16022	3579	30265	11441
<i>Gmina wiejska</i>				
Przeclaw .....	652	49	901	102
POWIAT NIŻAŃSKI .....	10667	356	16953	371
<i>Gminy miejsko-wiejskie</i>				
Nisko .....	7447	346	7849	361
Rudnik nad Sanem .....	348	1	815	1
Ulanów .....	1830	5	1830	5
<i>Gminy wiejskie</i>				
Harasiuki .....	601	-	5410	-
Jeżowe .....	441	4	1049	4
POWIAT STALOWOWOLSKI ....	19215	2658	53095	11090
<i>Gmina miejska</i>				
Stalowa Wola .....	18829	2518	49638	9130
<i>Gminy wiejskie</i>				
Bojanów .....	211	140	2954	1960
Pysznicza .....	9	-	9	-
Zaklików .....	166	-	494	-
POWIAT TARNOBRZESKI .....	10454	800	16282	1263
<i>Gminy miejsko-wiejskie</i>				
Baranów Sandomierski .....	7078	380	10633	620
Nowa Dęba .....	3376	420	5649	643
MIASTO NA PRAWACH POWIATU				
Tarnobrzeg .....	15250	400	24155	752

**TABL.30. GOSPODARSTWA AGROTURYSTYCZNE I POKOJE GOŚCINNE  
WEDŁUG PODREGIONÓW, POWIATÓW I GMIN W 2009 R.**

WYSZCZEGÓLNIENIE	Gospodarstwa agroturystyczne		Pokoje gościnne	
	obiekty	miejsca noclegowe	obiekty	miejsca noclegowe
<b>WOJEWÓDZTWO .....</b>	<b>995</b>	<b>8482</b>	<b>342</b>	<b>4013</b>
<b>PODREGION KROŚNIĘSKI</b>	<b>677</b>	<b>6460</b>	<b>269</b>	<b>2931</b>
POWIAT BIESZCZADZKI .....	95	1201	60	788
<i>Gmina miejsko-wiejska</i>				
Ustrzyki Dolne .....	51	694	23	359
<i>Gminy wiejskie</i>				
Czarna .....	19	203	10	102
Lutowiska .....	25	304	27	327
POWIAT BRZozowski .....	15	135	2	20
<i>Gmina miejsko-wiejska</i>				
Brzozów .....	4	38	1	10
<i>Gminy wiejskie</i>				
Domaradz .....	1	7	1	10
Dydnia .....	5	39	-	-
Haczów .....	2	16	-	-
Jasienica Rosielna .....	3	35	-	-
POWIAT Jasielski .....	106	653	5	94
<i>Gminy wiejskie</i>				
Brzyska .....	-	-	-	-
Dębowiec .....	4	24	-	-
Jaśło .....	7	58	1	9
Kołaczyce .....	-	-	-	-
Krempna .....	15	151	2	56
Nowy Żmigród .....	68	369	1	25
Osiek Jasielski .....	10	35	-	-
Skołyszyn .....	-	-	1	4
Tarnowiec .....	2	16	-	-
POWIAT KROŚNIĘSKI .....	90	881	31	403
<i>Gminy miejsko-wiejskie</i>				
Dukla .....	19	244	4	98
Iwonicz-Zdrój .....	1	4	10	136
Jedlicze .....	1	5	1	10
Rymanów .....	51	476	15	145
<i>Gminy wiejskie</i>				
Chorkówka .....	4	43	1	14
Korczyna .....	11	89	-	-
Wojaszówka .....	3	20	-	-

**TABL.30. GOSPODARSTWA AGROTURYSTYCZNE I POKOJE GOŚCINNE  
WEDŁUG PODREGIONÓW, POWIATÓW I GMIN W 2009 R. (cd.)**

WYSZCZEGÓLNIENIE	Gospodarstwa agroturystyczne		Pokoje gościnne	
	obiekty	miejsca noclegowe	obiekty	miejsca noclegowe
<b>POWIAT LESKI .....</b>	<b>303</b>	<b>3081</b>	<b>123</b>	<b>1279</b>
<i>Gmina miejsko-wiejska</i>				
Lesko .....	44	369	1	8
<i>Gminy wiejskie</i>				
Baligród .....	44	368	4	65
Cisna .....	57	680	1	10
Olszanica .....	76	638	-	-
Solina .....	82	1026	117	1196
<b>POWIAT SANOCKI .....</b>	<b>68</b>	<b>509</b>	<b>48</b>	<b>347</b>
<i>Gmina miejska</i>				
Sanok .....	-	-	2	29
<i>Gminy wiejskie</i>				
Besko .....	4	28	-	-
Bukowsko .....	27	213	-	-
Komańcza .....	3	28	28	214
Sanok .....	32	223	1	6
Tyrawa Wołoska .....	1	8	8	47
Zarszyn .....	1	9	9	51
<b>PODREGION PRZEMYSKI ..</b>	<b>74</b>	<b>605</b>	<b>31</b>	<b>418</b>
<b>POWIAT JAROSŁAWSKI .....</b>	<b>10</b>	<b>85</b>	<b>3</b>	<b>43</b>
<i>Gminy wiejskie</i>				
Chłopice .....	-	-	1	10
Laszki .....	-	-	1	12
Pawłosiów .....	-	-	1	21
Pruchnik .....	7	66	-	-
Roźwienica .....	1	3	-	-
Wiązownica .....	2	16	-	-
<b>POWIAT LUBACZOWSKI .....</b>	<b>24</b>	<b>195</b>	<b>3</b>	<b>85</b>
<i>Gminy miejsko-wiejskie</i>				
Cieszanów .....	2	19	1	10
Narol .....	8	70	1	35
<i>Gminy wiejskie</i>				
Horyniec-Zdrój .....	12	96	-	-
Lubaczów .....	2	10	-	-
Wielkie Oczy .....	-	-	1	40

TABL.30. **GOSPODARSTWA AGROTURYSTYCZNE I POKOJE GOŚCINNE  
WEDŁUG PODREGIONÓW, POWIATÓW I GMIN W 2009 R. (cd.)**

WYSZCZEGÓLNIENIE	Gospodarstwa agroturystyczne		Pokoje gościnne	
	obiekty	miejsca noclegowe	obiekty	miejsca noclegowe
POWIAT PRZEMYSKI .....	34	282	10	80
<i>Gminy wiejskie</i>				
Bircza .....	14	94	1	15
Dubiecko .....	-	-	1	6
Fredropol .....	3	27	7	45
Krasiczyn .....	12	121	1	14
Medyka .....	3	22	-	-
Przemysł .....	2	18	-	-
POWIAT PRZEWORSKI .....	6	43	8	130
<i>Gmina miejska</i>				
Przeworsk .....	-	-	3	77
<i>Gmina miejsko-wiejska</i>				
Sieniawa .....	3	18	-	-
<i>Gminy wiejskie</i>				
Adamówka .....	1	5	5	53
Tryńcza .....	2	20	-	-
MIASTO NA PRAWACH POWIATU				
Przemysł .....	-	-	7	80
<b>PODREGION RZESZOWSKI</b>	<b>138</b>	<b>689</b>	<b>28</b>	<b>434</b>
POWIAT KOLBUSZOWSKI ....	64	237	4	113
<i>Gmina miejsko-wiejska</i>				
Kolbuszowa .....	-	-	4	113
<i>Gminy wiejskie</i>				
Cmolas .....	2	20	-	-
Dzikowiec .....	61	207	-	-
Niwiska .....	1	10	-	-
POWIAT ŁAŃCUCKI .....	11	75	12	150
<i>Gmina miejska</i>				
Łańcut .....	-	-	4	80
<i>Gminy wiejskie</i>				
Białobrzegi .....	1	6	1	24
Czarna .....	3	14	-	-
Łańcut .....	7	55	2	8
Markowa .....	-	-	1	4
Żołynia .....	-	-	4	34



TABL.30. **GOSPODARSTWA AGROTURYSTYCZNE I POKOJE GOŚCINNE  
WEDŁUG PODREGIONÓW, POWIATÓW I GMIN W 2009 R. (cd.)**

WYSZCZEGÓLNIENIE	Gospodarstwa agroturystyczne		Pokoje gościnne	
	obiekty	miejsca noclegowe	obiekty	miejsca noclegowe
<b>POWIAT ROPCZYCKO- -SĘDZISZOWSKI .....</b>	<b>1</b>	<b>2</b>	<b>1</b>	<b>56</b>
<i>Gmina miejsko-wiejska</i>				
Sędziszów Małopolski .....	1	2	-	-
<i>Gmina wiejska</i>				
Ostrów .....	-	-	1	56
<b>POWIAT RZESZOWSKI .....</b>	<b>47</b>	<b>282</b>	<b>6</b>	<b>88</b>
<i>Gminy miejsko-wiejskie</i>				
Błażowa .....	11	67	-	-
Boguchwała .....	1	4	4	67
Sokołów Małopolski .....	-	-	1	10
Tyczyn .....	6	34	1	11
<i>Gminy wiejskie</i>				
Chmielnik .....	14	61	-	-
Dynów .....	8	55	-	-
Hyżne .....	2	18	-	-
Krasne .....	3	27	-	-
Lubenia .....	1	10	-	-
Trzebownisko .....	1	6	-	-
<b>POWIAT strzyżowski .....</b>	<b>15</b>	<b>93</b>	<b>4</b>	<b>23</b>
<i>Gmina miejsko-wiejska</i>				
Strzyżów .....	1	5	-	-
<i>Gminy wiejskie</i>				
Czudec .....	2	14	-	-
Frysztak .....	6	38	4	23
Wiśniowa .....	6	36	-	-
<b>MIASTO NA PRAWACH POWIATU</b>				
Rzeszów .....	-	-	1	4
<b>PODREGION TARNO- BRZESKI .....</b>	<b>106</b>	<b>728</b>	<b>14</b>	<b>230</b>
<b>POWIAT DĘBICKI .....</b>	<b>49</b>	<b>294</b>	<b>3</b>	<b>62</b>
<i>Gminy miejsko-wiejskie</i>				
Brzostek .....	36	204	-	-
Pilzno .....	1	5	3	62

**TABL.30. GOSPODARSTWA AGROTURYSTYCZNE I POKOJE GOŚCINNE  
WEDŁUG PODREGIONÓW, POWIATÓW I GMIN W 2009 R. (cd.)**

WYSZCZEGÓLNIENIE	Gospodarstwa agroturystyczne		Pokoje gościnne	
	obiekty	miejsca noclegowe	obiekty	miejsca noclegowe
<b>POWIAT DĘBICKI (dok.)</b>				
<i>Gminy wiejskie</i>				
Dębica .....	9	60	-	-
Jodłowa .....	1	10	-	-
Żyraków .....	2	15	-	-
<b>POWIAT LEŻAJSKI .....</b>	<b>33</b>	<b>239</b>	<b>8</b>	<b>101</b>
<i>Gmina miejska</i>				
Leżajsk .....	2	24	3	33
<i>Gmina miejsko-wiejska</i>				
Nowa Sarzyna .....	3	19	3	56
<i>Gminy wiejskie</i>				
Grodzisko Dolne .....	1	6	2	12
Kuryłówka .....	20	144	-	-
Leżajsk .....	7	46	-	-
<b>POWIAT MIELECKI .....</b>	<b>4</b>	<b>25</b>	<b>1</b>	<b>28</b>
<i>Gminy wiejskie</i>				
Borowa .....	2	12	-	-
Mielec .....	-	-	1	28
Tuszów Narodowy .....	2	13	-	-
<b>POWIAT NIŻAŃSKI .....</b>	<b>11</b>	<b>72</b>	<b>2</b>	<b>39</b>
<i>Gminy miejsko-wiejskie</i>				
Nisko .....	-	-	2	39
Rudnik nad Sanem .....	1	6	-	-
Ulanów .....	4	29	-	-
<i>Gminy wiejskie</i>				
Harasiuki .....	1	4	-	-
Jarocin .....	3	21	-	-
Krzyszów .....	2	12	-	-
<b>POWIAT STALOWOWOLSKI</b>	<b>5</b>	<b>37</b>	<b>-</b>	<b>-</b>
<i>Gminy wiejskie</i>				
Pysznicza .....	2	12	-	-
Radomyśl nad Sanem .....	2	10	-	-
Zaleszany .....	1	15	-	-
<b>POWIAT TARNOBRZESKI .....</b>	<b>4</b>	<b>61</b>	<b>-</b>	<b>-</b>
<i>Gmina miejsko-wiejska</i>				
Baranów Sandomierski .....	4	61	-	-

Ź r ó d ł o: Ewidencja Obiektów Turystycznych.

**TABL. 31. PRACUJĄCY I NOWOUTWORZONE MIEJSCA PRACY<sup>a</sup>  
W PODMIOTACH ZWIĄZANYCH Z TURYSTYKĄ WEDŁUG  
DZIAŁÓW POLSKIEJ KLASYFIKACJI DZIAŁALNOŚCI**

WYSZCZEGÓLNIENIE	Pracujący <sup>b</sup>			Nowo- utworzo- ne miejsca pracy
	ogółem	z ogółem		
		kobiety	sektor prywatny	
2008				
<b>OGÓŁEM</b> .....	<b>5345</b>	<b>3670</b>	<b>4535</b>	<b>364</b>
Zakwaterowanie (dział 55) .....	1829	1288	1035	168
Działalność usługowa związana z wyżywieniem (dział 56) .....	3240	2246	3224	190
Działalność organizatorów turystyki, pośredników i agentów turystycznych oraz pozostała działalność usługowa w zakresie rezerwacji i działalności z nią związane (dział 79) .....	276	136	276	6
2009				
<b>OGÓŁEM</b> .....	<b>7399</b>	<b>5123</b>	<b>6659</b>	<b>526</b>
Zakwaterowanie (dział 55) .....	2056	1422	1343	75
Działalność usługowa związana z wyżywieniem (dział 56) .....	5081	3534	5054	449
Działalność organizatorów turystyki, pośredników i agentów turystycznych oraz pozostała działalność usługowa w zakresie rezerwacji i działalności z nią związane (dział 79) .....	262	167	262	2

*a* Dane dotyczą podmiotów o liczbie zatrudnionych 1 lub więcej osób. *b* Stan w dniu 31XII.

TABL. 32. **BEZROBOTNI ZAREJESTROWANI ORAZ ZGŁOSZONE OFERTY PRACY W ZAWODACH GASTRONOMICZNO-HOTELARSKICH**

NAZWA ZAWODU	2008		2009	
	bezrobotni zarejestrowani <sup>a</sup>	oferty pracy <sup>b</sup>	bezrobotni zarejestrowani <sup>a</sup>	oferty pracy <sup>b</sup>
<b>OGÓLEM .....</b>	<b>7259</b>	<b>2999</b>	<b>8597</b>	<b>2944</b>
Kierownik wewnętrznej jednostki działalności podstawowej w gastronomii , hotelarstwie i turystyce ....	2	-	7	2
Kierownik małego przedsiębiorstwa w gastronomii, hotelarstwie i turystyce .....	5	5	6	2
Specjalista do spraw organizacji usług gastronomicznych, hotelarskich i turystycznych .....	593	20	823	17
Technik żywienia i gospodarstwa domowego .....	1315	33	1584	27
Organizator obsługi turystycznej (zawód szkolny: technik obsługi turystycznej) .....	114	1	126	6
Organizator usług gastronomicznych (zawód szkolny: technik organizacji usług gastronomicznych) .....	55	2	99	1
Organizator usług hotelarskich (zawód szkolny: technik hotelarstwa) ..	202	7	261	3
Pozostali organizatorzy turystyki i pokrewni .....	54	1	62	2
Pracownik biura podróży .....	18	27	19	41
Pracownik informacji turystycznej ....	16	11	14	11
Pozostali informatorzy, pracownicy biur podróży i pokrewni .....	2	1	2	1
Pilot wycieczek .....	2	-	-	-

*a* Stan w końcu roku. *b* Zgłoszone w ciągu roku.

**TABL. 32. BEZROBOTNI ZAREJESTROWANI ORAZ ZGŁOSZONE OFERTY PRACY W ZAWODACH GASTRONOMICZNO-HOTELARSKICH (dok.)**

NAZWA ZAWODU	2008		2009	
	bezrobotni zarejestrowani <sup>a</sup>	oferty pracy <sup>b</sup>	bezrobotni zarejestrowani <sup>a</sup>	oferty pracy <sup>b</sup>
Przewodnik turystyczny miejski .....	1	2	1	-
Przewodnik turystyczny terenowy .....	-	1	-	1
Pozostali przewodnicy turystyczni i piloci wycieczek .....	3	-	2	1
Inspektor piętrowy hotelowego .....	2	-	2	-
Prowadzący zakład hotelarski/gastromiczny .....	-	1	1	-
Kucharz .....	2713	930	2961	868
Kucharz małej gastronomii .....	604	109	967	106
Szef kuchni (kuchmistrz) .....	7	9	8	13
Pozostali kucharze .....	40	2	33	21
Bufetowy (barman) .....	244	288	267	286
Kelner .....	815	534	875	514
Pozostali kelnerzy i pokrewni .....	5	4	4	2
Pokojowa (w hotelu) .....	71	131	71	157
Pomoc kuchenna .....	375	874	402	857
Boy hotelowy .....	1	5	-	5

*a* Stan w końcu roku. *b* Zgłoszone w ciągu roku.

TABL. 33. OSOBOWY RUCH GRANICZNY<sup>a</sup>

WYSZCZEGÓLNIENIE	Ogółem	W tym	
		przyjazdy cudzoziemców	wyjazdy obywateli polskich za granicę
w tys.			
<b>OGÓLEM</b> .....2000	8252,3	3054,4	1225,0
2005	12898,3	3414,1	3254,3
2007	13466,5	3443,8	3358,2
2008	10289,1	1395,3	3740,9
<b>2009</b>	<b>6540,9</b>	<b>1714,3</b>	<b>1592,2</b>
w tym:			
Korczowa .....	1771,2	677,3	225,9
Krościenko .....	1417,8	131,1	593,2
Medyka .....	2931,5	825,3	629,8

<sup>a</sup> Patrz uwagi metodyczne.

Źródło: dane Straży Granicznej.

TABL. 34. RUCH GRANICZNY<sup>a</sup> POJAZDÓW SAMOCHODOWYCH

WYSZCZEGÓLNIENIE	2000	2005	2007	2008	2009
	w tys.				
Barwinek .....	543,0	649,0	774,8	.	.
samochody osobowe .....	447,4	426,3	373,4	.	.
autobusy .....	9,9	6,7	6,6	.	.
samochody ciężarowe ....	85,7	216,0	394,8	.	.
Krościenko.....	.	.	.	751,9	560,2
samochody osobowe .....	.	898,0	827,0	743,1	553,1
autobusy .....	.	.	.	2,9	2,4
samochody ciężarowe ....	.	.	.	5,9	4,7
Korczowa .....	440,6	1265,7	1213,3	925,2	850,0
samochody osobowe .....	434,0	1106,1	997,6	708,9	678,6
autobusy .....	6,6	10,4	15,1	15,6	14,9
samochody ciężarowe ....	x	149,2	200,6	200,7	156,5
Medyka .....	364,0	1011,6	829,6	682,3	663,1
samochody osobowe .....	318,1	916,5	705,7	573,6	584,8
autobusy .....	24,3	33,8	28,1	20,7	18,0
samochody ciężarowe ....	21,6	61,3	95,8	88,0	60,3

<sup>a</sup> Patrz uwagi metodyczne.

Źródło: dane Straży Granicznej.

TABL. 35. RUCH PASAŻERÓW<sup>a</sup> W PORCIE LOTNICZYM RZESZÓW

WYSZCZEGÓLNIENIE	2000	2005	2007	2008	2009
	w tys.				
Pasażerowie przybyli <sup>b</sup> .....	4,1	46,3	140,2	159,0	187,4
z portów:					
krajowych .....	2,0	33,9	47,7	42,8	39,6
zagranicznych .....	2,0	12,4	92,5	116,2	147,7
Pasażerowie odprawieni <sup>b</sup> .....	4,5	47,6	139,8	164,1	195,1
z portów:					
krajowych .....	2,5	36,3	46,1	43,8	41,4
zagranicznych .....	2,1	11,3	93,6	120,3	153,7

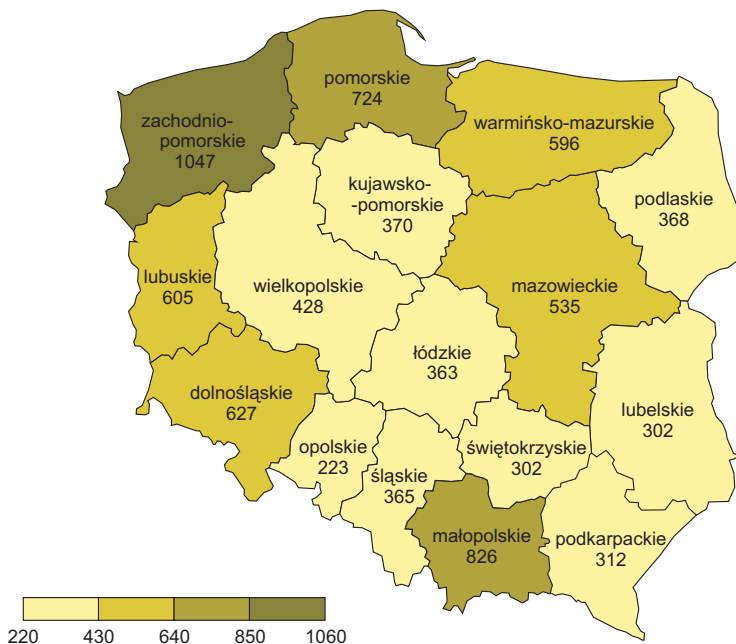
*a* Dane nie obejmują dzieci do 2 lat. *b* W lotach komunikacyjnych.

TABL. 36. MUZEA

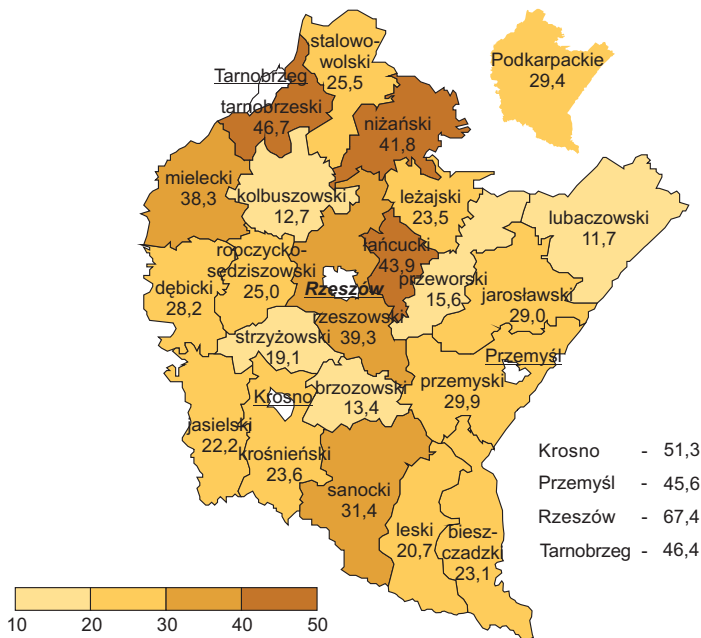
WYSZCZEGÓLNIENIE	2000	2005	2007	2008	2009
Muzea i oddziały muzealne <sup>a</sup> .....	29	34	35	36	40
w tym:					
artystyczne .....	2	3	3	4	4
biograficzne .....	2	2	2	2	1
etnograficzne .....	4	4	4	4	3
historyczne .....	3	4	4	5	4
regionalne .....	10	11	11	10	13
Muzealia <sup>a</sup> w tys. ....	677,8	550,1	703,8	726,6	733,1
w tym według dyscyplin:					
sztuka .....	77,1	83,4	88,1	87,3	85,8
archeologia .....	224,6	228,8	363,3	374,9	377,2
etnografia .....	45,1	48,1	50,4	50,7	51,5
historia .....	220,3	67,9	73,5	81,9	84,5
numizmaty .....	27,7	28,5	29,3	29,2	28,1
militaria .....	2,5	2,6	3,2	3,4	3,6
technika .....	9,1	9,8	9,9	8,5	9,0
przyroda .....	11,8	12,1	12,2	12,3	12,6
Wystawy czasowe:					
własne <sup>b</sup> .....	122	174	133	149	172
obce <sup>c</sup> .....	55	97	69	94	85
Zwiedzający muzea i wystawy w tys.	515,1	778,2	852,7	833,3	934,1
w tym młodzież szkolna <sup>d</sup> .....	231,4	345,9	336,8	351,1	341,1

*a* Stan w dniu 31 XII. *b* W kraju. *c* Krajowe i z zagranicy. *d* Zwiedzająca muzea w zorganizowanych grupach.

## KORZYSTAJĄCY Z TURYSTYCZNYCH OBIEKTÓW ZBIOROWEGO ZAKWATEROWANIA NA 1000 LUDNOŚCI WEDŁUG WOJEWÓDZTW W 2009 R.

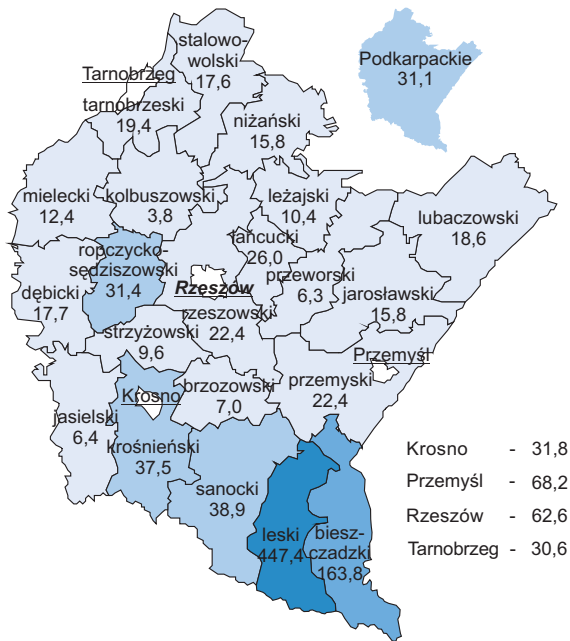


## WSKAŹNIK ROZWOJU BAZY NOCLEGOWEJ WEDŁUG POWIATÓW W 2009 R.



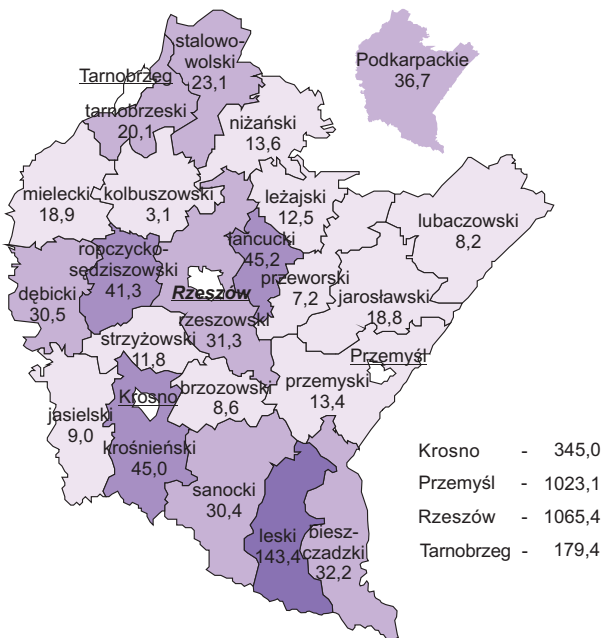


## WSKAŹNIK INTENSYWNOŚCI RUCHU TURYSTYCZNEGO SCHNEIDERA WEDŁUG POWIATÓW W 2009 R.



Krosno	-	31,8
Przemysł	-	68,2
Rzeszów	-	62,6
Tarnobrzeg	-	30,6

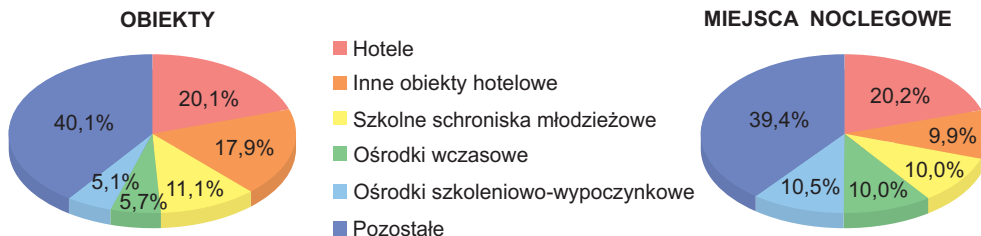
## WSKAŹNIK GĘSTOŚCI RUCHU TURYSTYCZNEGO WEDŁUG POWIATÓW W 2009 R.



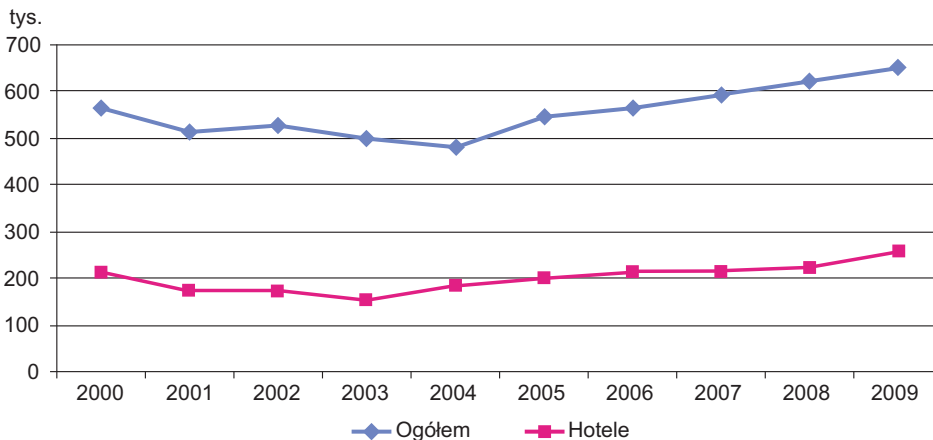
Krosno	-	345,0
Przemysł	-	1023,1
Rzeszów	-	1065,4
Tarnobrzeg	-	179,4

# TURYSTYCZNE OBIEKTY ZBIOROWEGO ZAKWATEROWANIA W 2009 R.

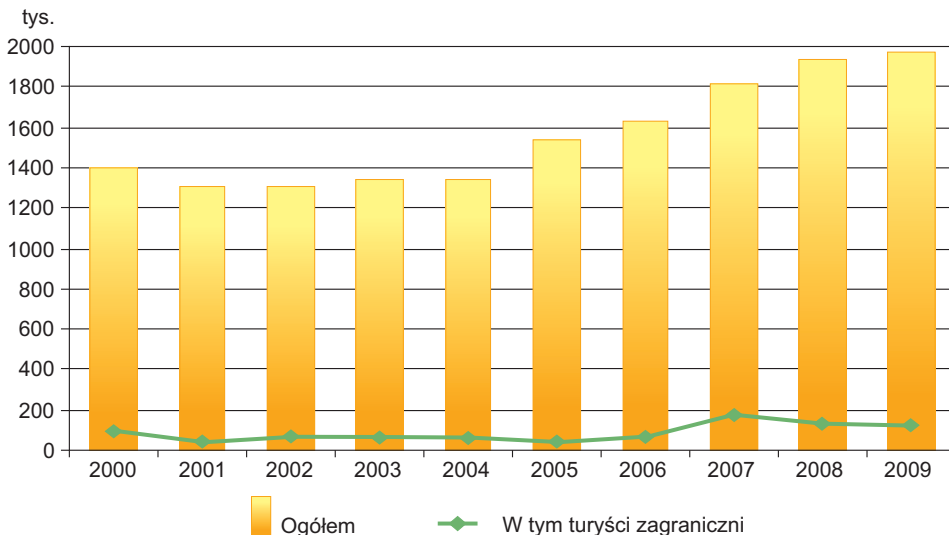
Stan w dniu 31 VII



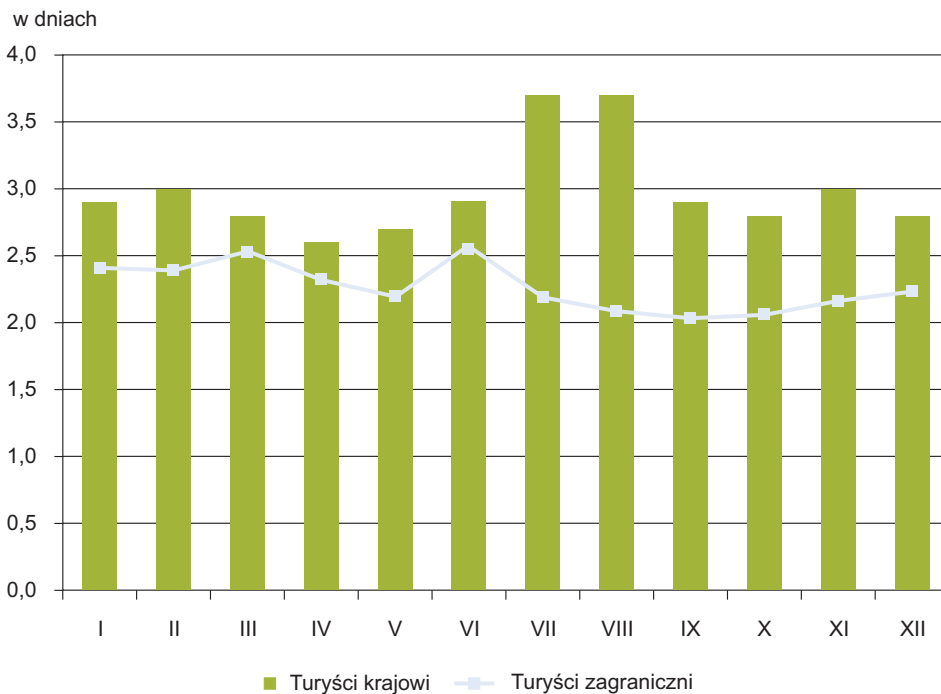
## KORZYSTAJĄCY Z TURYSTYCZNYCH OBIEKTÓW ZBIOROWEGO ZAKWATEROWANIA



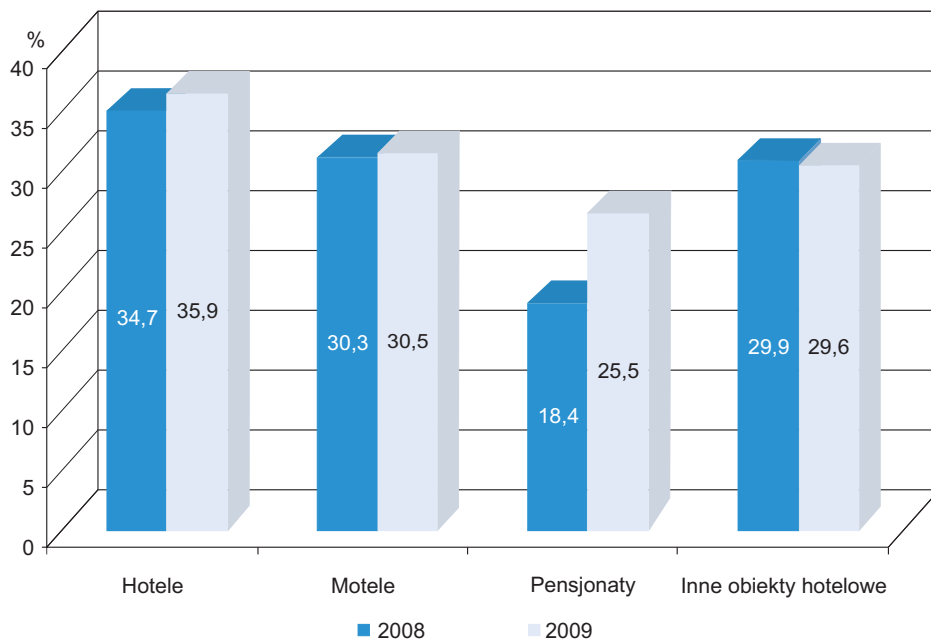
## UDZIELONE NOCLEGI W TURYSTYCZNYCH OBIEKTACH ZBIOROWEGO ZAKWATEROWANIA



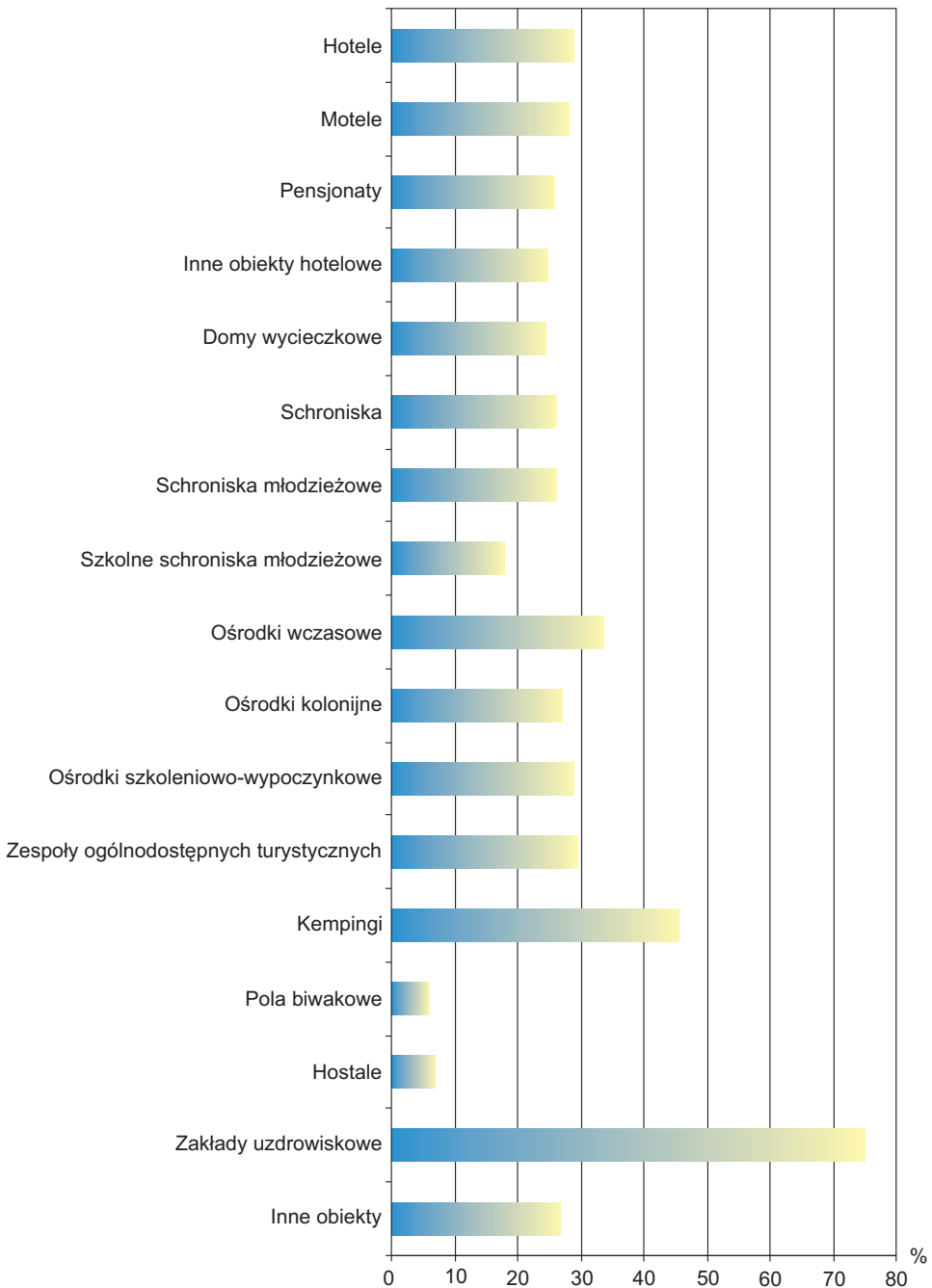
## ŚREDNI CZAS POBYTU TURYSTY W OBIEKCIE ZBIOROWEGO ZAKWATEROWANIA



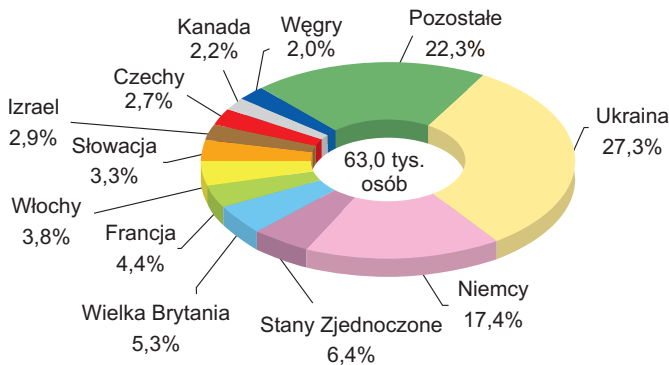
## STOPIEŃ WYKORZYSTANIA POKOI W OBIEKTACH HOTELOWYCH



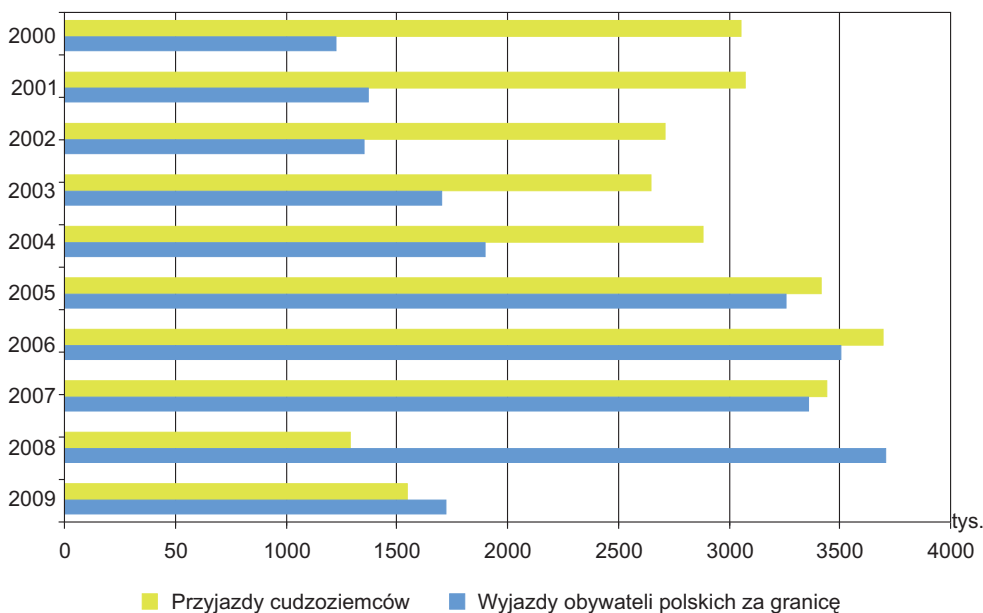
**STOPIEŃ WYKORZYSTANIA MIEJSC NOCLEGOWYCH W TURYSTYCZNYCH  
OBIEKTACH ZBIOROWEGO ZAKWATEROWANIA W 2009 R.**



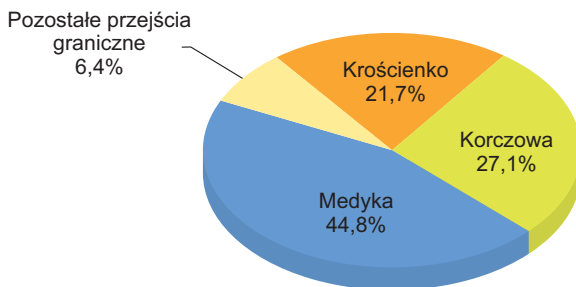
## TURYŚCI ZAGRANICZNI KORZYSTAJĄCY Z TURYSTYCZNYCH OBIEKTÓW ZBIOROWEGO ZAKWATEROWANIA W 2009 R.



## OSOBOWY RUCH GRANICZNY





## STRUKTURA OSOBOWEGO RUCHU GRANICZNEGO W 2009 R.




# PLAN WYDAWNICZY URZĘDU STATYSTYCZNEGO W RZESZOWIE 2010 ROK






## *Roczniki statystyczne*

-  **„Rocznik Statystyczny Województwa Podkarpackiego 2010”**  
*Wersja polsko-angielska. Format B5, obj. ok. 388 str.*  
*Książka – cena 25 zł, CD-ROM – cena 15 zł.*  
*Termin wydania: grudzień.*
-  **„Województwo podkarpackie 2010 – podregiony, powiaty, gminy”**  
*Wersja polsko-angielska. Format B5, obj. ok. 360 str.*  
*Książka – cena 25 zł, CD-ROM – cena 15 zł.*  
*Termin wydania: grudzień.*

## *Analizy statystyczne*

-  **„Województwo podkarpackie na tle regionów Unii Europejskiej w latach 2005-2009”**  
*Format B5, obj. 100 str.*  
*Książka – cena 20 zł, CD-ROM – cena 15 zł.*  
*Termin wydania: grudzień.*

## *Informacje i opracowania statystyczne*

-  **„Biuletyn Statystyczny Województwa Podkarpackiego”**  
*Kwartalnik. Wersja polsko-angielska.*  
*Format A4, obj. ok. 100 str., cena 20 zł.*  
*Termin wydania: 59 dzień po kwartale.*
-  **„Ruch graniczny oraz przepływ towarów i usług na granicy polsko-ukraińskiej w 2009 r.”**  
*Format B5, obj. 141 str.,*  
*Książka – cena 25 zł, CD-ROM – cena 15 zł.*  
*Termin wydania: czerwiec.*
-  **„Rolnictwo w województwie podkarpackim w 2009 r.”**  
*Format B5, obj. 86 str., cena 20 zł.*  
*Termin wydania: czerwiec.*
-  **„Turystyka w województwie podkarpackim w latach 2008 - 2009”**  
*Format B5, obj. 88 str.,*  
*Książka – cena 25 zł, CD-ROM – cena 15 zł.*  
*Termin wydania: sierpień.*
-  **„Ochrona środowiska w województwie podkarpackim w latach 2007 - 2009”**  
*Format B5, obj. ok. 290 str.,*  
*Książka – cena 25 zł, CD-ROM – cena 15 zł.*  
*Termin wydania: listopad.*



## URZĄD STATYSTYCZNY w RZESZOWIE

ul. Jana III Sobieskiego 10  
35-959 Rzeszów  
tel.: 17 8535210, 17 8535219; fax: 17 8535157  
e-mail: SekretariatUSRze@stat.gov.pl  
www.stat.gov.pl/rzesz

### Oddział w Krośnie

ul. Bieszczadzka 5  
38-400 Krosno  
tel.: 13 4362932  
fax: 13 4363181

### Oddział w Przemyśle

ul. Katedralna 5  
37-700 Przemyśl  
tel.: 16 6783362  
fax: 16 6783362

### Oddział w Tarnobrzegu

ul. Wyspiańskiego 12  
39-400 Tarnobrzeg  
tel.: 15 8229941  
fax: 15 8229940

- Udostępnia dane statystyczne
- Prowadzi sprzedaż wydawnictw statystycznych
- Przyjmuje zamówienia na:
  - prenumeratę:
    - ❖ Biuletynu Statystycznego Województwa Podkarpackiego (kwartalnik)
    - ❖ Dzienników Urzędowych GUS
  - publikacje własne i Głównego Urzędu Statystycznego
  - niepublikowane dane statystyczne ze zbioru danych US
  - wykonanie opracowań w oparciu o informacje publikowane przez GUS
- Udostępnia informacje adresowe o podmiotach gospodarki narodowej zarejestrowanych w rejestrze KRUPGN-REGON
- Udostępnia do wglądu klasyfikacje: PKWiU, PKD, PKOB, KŚT, PCN oraz KWiU, KOB, KRŚT, SWW, EKD

W zamówieniach prosimy o podanie numeru NIP.