




GŁÓWNY URZĄD STATYSTYCZNY  
CENTRAL STATISTICAL OFFICE



URZĄD STATYSTYCZNY W RZESZOWIE  
STATISTICAL OFFICE IN RZESZÓW

# RUCH GRANICZNY ORAZ WYDATKI CUDZOZIEMCÓW W POLSCE I POLAKÓW ZA GRANICĄ W 2015 R.



## BORDER TRAFFIC AND EXPENSES MADE BY FOREIGNERS IN POLAND AND POLES ABROAD IN 2015

Główny Urząd Statystyczny  
*Central Statistical Office*

Urząd Statystyczny w Rzeszowie  
*Statistical Office in Rzeszów*

**RUCH GRANICZNY  
ORAZ WYDATKI CUDZOZIEMCÓW W POLSCE  
I POLAKÓW ZA GRANICĄ W 2015 R.**

**BORDER TRAFFIC  
AND EXPENSES MADE BY FOREIGNERS IN POLAND  
and Poles abroad  
in 2015**

*STATISTICAL INFORMATION  
AND ELABORATIONS*

**INFORMACJE I OPRACOWANIA  
STATYSTYCZNE**

WARSZAWA-RZESZÓW 2016

Zespół redakcyjny:

*Editorial board:*

Marek Cierpiał-Wolan, Edyta Giełbaga

Redakcja techniczna, tłumaczenie, projekt okładki, opracowanie graficzne i skład komputerowy:

*Technical editing, translation, cover design, graphic design and setting:*

Mirosław Koszela, Aleksandra Molenda, Beata Salach, Maciej Zielański

Zdjęcia: archiwum Głównego Urzędu Statystycznego, pixabay.com

*Photos: archive of the Central Statistical Office, pixabay.com*

Druk: Zakład Wydawnictw Statystycznych

*Printing: Statistical Publishing Establishment*

Prosimy o podanie źródła przy publikowaniu danych GUS

*When publishing CSO data please indicate source*

ISBN 978-83-7406-223-7

GŁÓWNY URZĄD STATYSTYCZNY al. Niepodległości 208, 00-925 Warszawa tel.: +48 22 6083000 <a href="http://stat.gov.pl/">http://stat.gov.pl/</a>	URZĄD STATYSTYCZNY W RZESZOWIE ul. Jana III Sobieskiego 10, 35-959 Rzeszów tel.: +48 17 8535210 e-mail: SekretariatUSRze@stat.gov.pl <a href="http://rzeszow.stat.gov.pl/">http://rzeszow.stat.gov.pl/</a>
---	--

## PRZEDMOWA

Niniejsza publikacja jest drugą edycją opracowania „Ruch graniczny oraz wydatki cudzoziemców w Polsce i Polaków za granicą” w serii „Informacje i opracowania statystyczne”.

Publikacja została przygotowana na podstawie wyników badania osób przekraczających granicę zewnętrzną i wewnętrzną Unii Europejskiej na terenie naszego kraju: „Podróże nierezydentów do Polski. Ruch pojazdów i osób na granicy Polski z krajami Unii Europejskiej” oraz „Uczestnictwo mieszkańców Polski (rezydentów) w podróżach”. Badania z zakresu podróży są realizowane przez Główny Urząd Statystyczny i Urząd Statystyczny w Rzeszowie we współpracy z Narodowym Bankiem Polskim oraz Ministerstwem Sportu i Turystyki w ramach tzw. zintegrowanych badań, które zastąpiły kilka badań z tej tematyki prowadzonych w Polsce przez różne instytucje. W 2015 r. w pozyskiwaniu danych brały udział wszystkie urzędy statystyczne. Badania dostarczają jednorodnych pod względem metodologicznym informacji na potrzeby statystyki w dziedzinie turystyki, rachunków narodowych, bilansu płatniczego oraz obszarów transgranicznych.

Informacje zawarte w publikacji dotyczą charakterystyki zjawisk zachodzących na obszarach transgranicznych, w szczególności wydatków poniesionych w Polsce przez cudzoziemców (nierezydentów) i mieszkańców Polski (rezydentów) za granicą, a także ruchu granicznego, z uwzględnieniem m.in. celu podróży czy częstotliwości przekraczania granicy. W oparciu o wyniki badania dokonano również delimitacji obszarów oddziaływania granicy.


Oddając do rąk Państwa tę publikację, pragniemy jednocześnie wyrazić serdeczne podziękowanie Straży Granicznej i Służbie Celnej oraz władzom regionalnym za wsparcie i życziwość dla badań prowadzonych przez statystykę publiczną. Słowa podziękowania kierujemy również do tych z Państwa, którzy okazali przychyłność wobec ankierów statystycznych realizujących badania w gospodarstwach domowych. Państwa życziwość pozwoliła na uzyskanie danych statystycznych i opracowanie niniejszej publikacji.

Mamy nadzieję, że publikacja okaże się użytecznym źródłem wiedzy dla wielu instytucji i osób zainteresowanych prezentowaną problematyką.

Dyrektor  
Urzędu Statystycznego w Rzeszowie

  
dr Marek Cierpień-Wolan

Prezes  
Głównego Urzędu Statystycznego

  
dr Dominik Rozkrut

Warszawa-Rzeszów, listopad 2016 r.

## **PREFACE**

*This publication is the second edition of the book "Border traffic and expenses made by foreigners in Poland and Poles abroad" in a series "Statistical information and elaborations".*

*The publication has been prepared on the basis of the results of the survey of persons crossing the European Union's external and internal border on the territory of our country: "Trips made by non-residents to Poland. The movement of vehicles and persons at the Polish border with the countries of the European Union" and "Participation of Polish citizens (residents) in trips". Surveys on travel are carried out by the Central Statistical Office and the Statistical Office in Rzeszów in cooperation with the National Bank of Poland and the Ministry of Sport and Tourism as a part of the so-called integrated surveys, which replaced several surveys on this subject carried out in Poland by various institutions. In 2015 all statistical offices were involved in data collection. The surveys provide information, which are homogeneous in terms of methodology, for the purposes of tourism statistics, national accounts, balance of payments and cross-border areas.*

*The information contained in this publication relates to the characteristics of the phenomena taking place in the cross-border areas, in particular to expenses incurred by foreigners (non-residents) in Poland and by Poles (residents) abroad, as well as to border traffic, including the purpose of trip or frequency of crossing the border, among other things. On the basis of the survey results, delimitation of the areas of border impact have been also made.*

*Presenting this publication, we wish to express our sincere gratitude to the Border Guard and Customs Service as well as to regional government for their support and goodwill towards the surveys carried out by the official statistics. Words of acknowledgments go also to those of you who showed favor to statistical interviewers carrying out surveys in households. Your kindness made it possible to obtain statistical data and prepare this publication.*

*We believe that this publication will prove to be a useful source of information both for institutions and individuals interested in the presented subject matter.*

*Director  
of the Statistical Office in Rzeszów*



*Marek Cierpiat-Wolan, Ph.D.*

*President  
of the Central Statistical Office*



*Dominik Rozkrut, Ph.D.*

*Warszawa-Rzeszów, November 2016*

**SPIS TREŚCI****CONTENTS**

		Str. Page
Przedmowa .....	<i>Preface</i> .....	3
I. Uwagi ogólne .....	<i>General notes</i> .....	12
II. Uwagi metodyczne .....	<i>Methodological notes</i> .....	18
III. Charakterystyka ruchu granicznego	<i>Characteristics of the border traffic</i>	39
IV. Wydatki cudzoziemców (nierезy- dentów) w Polsce i Polaków (rezy- dentów) za granicą .....	<i>Expenses of foreigners (non-resi- dents) in Poland and Poles (resi- dents) abroad</i> .....	48
V. Mały ruch graniczny .....	<i>Local border traffic</i> .....	61
VI. Delimitacja obszarów oddziaływa- nia granicy .....	<i>Delimitation of areas under influ- ence of the border</i> .....	70
VII. Podsumowanie .....	<i>Summary</i> .....	75
Tablice .....	<i>Tables</i> .....	79
Bibliografia .....	<i>Bibliography</i> .....	161

**SPIS TABLIC****LIST OF TABLES**

		Tabl. Table	Str. Page
Tablica przeglądowa (2014-2015)....	<i>Review table (2014-2015)</i> .....	1	79
Tablica przeglądowa - granica ze- wnętrzna Unii Europejskiej na tere- nie Polski (2010-2015) .....	<i>Review table – the European Union’s external border on the territory of Poland (2010-2015)</i>	2	80
Ruch graniczny osób w 2015 r. ....	<i>Passenger traffic at the border in 2015</i> .....	3	83
Mały ruch graniczny osób w 2015 r.	<i>Passenger local border traffic in 2015</i> .....	4	89
Wydatki poniesione przez cudzo- ziemców (nierезydentów) w Polsce w 2015 r. ....	<i>Expenses incurred by foreigners (non-residents) in Poland in 2015</i> .....	5	91
Wydatki poniesione przez cudzo- ziemców (nierезydentów) w Polsce przekraczających zewnętrzną gra- nicę Unii Europejskiej na terenie Polski w 2015 r. ....	<i>Expenses incurred by foreigners (non-residents) in Poland who crossed the European Union’s external border on the territory of Poland in 2015</i> .....	6	95

	Tabl. <i>Table</i>	Str. <i>Page</i>
Wydatki poniesione przez cudzoziemców (nierezydentów) w Polsce przekraczających lądową granicę Polski według odległości od granicy miejsca dokonania zakupów w 2015 r. ....	<i>Expenses incurred by foreigners (non-residents) in Poland who crossed the Polish land border by the distance from the border to the place of purchase in 2015</i>	7 97
Średnie wydatki poniesione przez 1 cudzoziemca (nierezydenta) w Polsce w 2015 r. ....	<i>Average expenses incurred by one foreigner (non-resident) in Poland in 2015 .....</i>	8 102
Średnie wydatki poniesione przez 1 cudzoziemca (nierezydenta) w Polsce przekraczającego lądową granicę Polski według odległości od granicy miejsca dokonania zakupów w 2015 r. ....	<i>Average expenses incurred by one foreigner (non-resident) in Poland who crossed the Polish land border by the distance from the border to the place of purchase in 2015 .....</i>	9 105
Średnie wydatki poniesione przez 1 cudzoziemca (nierezydenta) w Polsce według czasu pobytu w 2015 r. ....	<i>Average expenses incurred by one foreigner (non-resident) in Poland by time of stay in 2015</i>	10 110
Cudzoziemcy (nierezydenci) według celu wizyty w Polsce w 2015 r. ....	<i>Foreigners (non-residents) by purpose of visit in Poland in 2015 ....</i>	11 112
Cudzoziemcy (nierezydenci) przekraczający lądową granicę Polski według odległości od granicy miejsca zamieszkania w 2015 r. ....	<i>Foreigners (non-residents) who crossed the Polish land border by the distance from the border to the place of residence in 2015</i>	12 115
Cudzoziemcy (nierezydenci) przekraczający lądową granicę Polski według odległości od granicy miejsca dokonania zakupów w 2015 r. ....	<i>Foreigners (non-residents) who crossed the Polish land border by the distance from the border to the place of purchase in 2015</i>	13 116
Cudzoziemcy (nierezydenci) przekraczający lądową granicę Polski według celu wizyty w Polsce i odległości od granicy miejsca dokonania zakupów w 2015 r. ....	<i>Foreigners (non-residents) who crossed the Polish land border by purpose of visit in Poland and distance from the border to the place of purchase in 2015..</i>	14 117
Cudzoziemcy (nierezydenci) przekraczający lądową granicę Polski według częstotliwości przekraczania granicy w 2015 r. ....	<i>Foreigners (non-residents) who crossed the Polish land border by frequency of crossing the border in 2015 .....</i>	15 119
Cudzoziemcy (nierezydenci) przekraczający lądową granicę Polski według częstotliwości przekraczania granicy i odległości od granicy miejsca zamieszkania w 2015 r. ..	<i>Foreigners (non-residents) who crossed the Polish land border by frequency of crossing the border and the distance from the border to the place of residence in 2015</i>	16 121

	Tabl. <i>Table</i>	Str. <i>Page</i>
Cudzoziemcy (nierozydenci) przekraczający lądową granicę Polski według częstotliwości przekraczania granicy i odległości od granicy miejsca dokonania zakupów w 2015 r.	<i>Foreigners (non-residents) who crossed the Polish land border by frequency of crossing the border and the distance from the border to the place of purchase in 2015</i>	17 122
Wydatki poniesione przez cudzoziemców (nierozyduentów) w Polsce w ramach małego ruchu granicznego w 2015 r. ....	<i>Expenses incurred by foreigners (non-residents) in Poland as part of local border traffic in 2015 .....</i>	18 123
Średnie wydatki poniesione przez 1 cudzoziemca (nierozyduenta) w Polsce w ramach małego ruchu granicznego w 2015 r. ....	<i>Average expenses incurred by one foreigner (non-resident) in Poland as part of local border traffic in 2015 .....</i>	19 124
Cudzoziemcy (nierozydenci) według częstotliwości przekraczania granicy w ramach małego ruchu granicznego w 2015 r. ....	<i>Foreigners (non-residents) by frequency of crossing the border as part of local border traffic in 2015 .....</i>	20 125
Wydatki poniesione przez Polaków (rozydentów) za granicą w 2015 r.	<i>Expenses incurred by Poles (residents) abroad in 2015 .....</i>	21 126
Wydatki poniesione przez Polaków (rozydentów) za granicą przekraczających zewnętrzną granicę Unii Europejskiej na terenie Polski w 2015 r. ....	<i>Expenses incurred by Poles (residents) abroad who crossed the European Union's external border on the territory of Poland in 2015 .....</i>	22 130
Wydatki poniesione przez Polaków (rozydentów) za granicą przekraczających lądową granicę Polski według odległości od granicy miejsca dokonania zakupów w 2015 r.	<i>Expenses incurred by Poles (residents) abroad who crossed the Polish land border by the distance from the border to the place of purchase in 2015 .....</i>	23 132
Średnie wydatki poniesione przez 1 Polaka (rozydenta) za granicą w 2015 r. ....	<i>Average expenses incurred by one Pole (resident) abroad in 2015 .....</i>	24 137
Średnie wydatki poniesione przez 1 Polaka (rozydenta) za granicą przekraczającego lądową granicę Polski według odległości od granicy miejsca dokonania zakupów w 2015 r. ....	<i>Average expenses incurred abroad by one Pole (resident) who crossed the Polish land border by the distance from the border to the place of purchase in 2015 .....</i>	25 140
Średnie wydatki poniesione przez 1 Polaka (rozydenta) za granicą według czasu pobytu w 2015 r. ....	<i>Average expenses incurred by one Pole (resident) abroad by time of stay in 2015 .....</i>	26 145
Polacy (rozydenci) według celu pobytu za granicą w 2015 r. ....	<i>Poles (residents) by purpose of stay abroad in 2015 .....</i>	27 147



	Tabl. <i>Table</i>	Str. <i>Page</i>
Polacy (rezydenci) przekraczający lądową granicę Polski według odległości od granicy miejsca zamieszkania w 2015 r. ....	28	150
Polacy (rezydenci) przekraczający lądową granicę Polski według odległości od granicy miejsca dokonania zakupów w 2015 r. ....	29	151
Polacy (rezydenci) przekraczający lądową granicę Polski według celu wizyty za granicą i odległości od granicy miejsca dokonania zakupów w 2015 r. ....	30	152
Polacy (rezydenci) uczestniczący w wyjazdach za granicę według liczby wyjazdów w 2015 r. ....	31	153
Polacy (rezydenci) uczestniczący w wyjazdach zagranicznych przekraczający lądową granicę Polski według liczby wyjazdów i odległości od granicy miejsca zamieszkania w 2015 r. ....	32	155
Polacy (rezydenci) uczestniczący w wyjazdach zagranicznych przekraczający lądową granicę Polski według liczby wyjazdów i odległości od granicy miejsca dokonania zakupów w 2015 r. ....	33	157
Wydatki poniesione przez Polaków (rezydentów) za granicą przekraczających granicę polsko-rosyjską w ramach małego ruchu granicznego w 2015 r. ....	34	159
Średnie wydatki poniesione przez 1 Polaka (rezydenta) za granicą przekraczającego granicę polsko-rosyjską w ramach małego ruchu granicznego w 2015 r. ....	35	160
Polacy (rezydenci) uczestniczący w wyjazdach za granicę przekraczającą granicę polsko-rosyjską według liczby wyjazdów w ramach małego ruchu granicznego w 2015 r. ....	36	160

**SPIS MAP****LIST OF MAPS**

		Nr No.	Str. Page
Strefy małego ruchu granicznego ...	<i>Local border traffic zones</i> .....	1	65
Zasięg oddziaływania granicy na podstawie odległości od granicy miejsca zamieszkania oraz miejsca dokonania zakupów przez cudzoziemców (nierzydentów) w 2015 r.	<i>Range of impact of the border of the basis of the distance from the border to the place of residence and the place of purchase of foreigners (non-residents) in 2015</i> .....	2	71
Zasięg oddziaływania granicy na podstawie odległości od granicy miejsca zamieszkania oraz miejsca dokonania zakupów przez Polaków (rezydentów) w 2015 r. ....	<i>Range of impact of the border on the basis of the distance from the border to the place of residence and the place of purchase of Poles (residents) in 2015</i> .....	3	72

**SPIS WYKRESÓW****LIST OF CHARTS**

Ruch graniczny osób w 2015 r. ....	<i>Passenger border traffic in 2015</i>	1	43
Ruch graniczny osób według kwartałów w 2015 r. ....	<i>Passenger border traffic by quarters in 2015</i> .....	2	43
Struktura cudzoziemców (nierzydentów) według celu wizyty w Polsce w 2015 r. ....	<i>Structure of foreigners (non-residents) by purpose of visit in 2015</i> .....	3	44
Struktura Polaków (rezydentów) według celu pobytu za granicą w 2015 r. ....	<i>Structure of Poles (residents) by purpose of stay abroad in 2015</i>	4	44
Struktura cudzoziemców (nierzydentów) według celu wizyty w Polsce i odległości od granicy miejsca dokonania zakupów w 2015 r. ....	<i>Structure of foreigners (non-residents) by purpose of visit and distance from the border to the place of purchase in 2015</i> .....	5	45
Struktura Polaków (rezydentów) według celu pobytu za granicą i odległości od granicy miejsca dokonania zakupów w 2015 r. ....	<i>Structure of Poles (residents) by purpose of stay abroad and distance from the border to the place of purchase in 2015</i> .....	6	45
Struktura cudzoziemców (nierzydentów) przekraczających granicę lądową Polski według częstotliwości przekraczania granicy w 2015 r.	<i>Structure of foreigners (non-residents) who crossed the Polish land border by frequency of crossing the border in 2015</i> ....	7	46

		Nr No.	Str. Page
Struktura Polaków (rezydentów) uczestniczących w wyjazdach zagranicznych przekraczających lądową granicę Polski według liczby wyjazdów w 2015 r. ....	<i>Structure of Poles (residents) participating in trips abroad who crossed the Polish land border by the number of trips in 2015 .....</i>	8	46
Wydatki poniesione przez cudzoziemców (nierezydentów) w Polsce i Polaków (rezydentów) za granicą w 2015 r. ....	<i>Expenses incurred by foreigners (non-residents) in Poland and Poles (residents) abroad in 2015 .....</i>	9	55
Średnie wydatki poniesione przez 1 cudzoziemca (nierezydenta) w Polsce oraz 1 Polaka (rezydenta) za granicą w 2015 r. ....	<i>Average expenses incurred by one foreigner (non-resident) in Poland and one Pole (resident) abroad in 2015 .....</i>	10	55
Struktura wydatków poniesionych przez cudzoziemców (nierezydentów) w Polsce w 2015 r. ....	<i>Structure of expenses incurred by foreigners (non-residents) in Poland in 2015 .....</i>	11	56
Struktura wydatków poniesionych przez Polaków (rezydentów) za granicą w 2015 r. ....	<i>Structure of expenses incurred by Poles (residents) abroad in 2015 .....</i>	12	56
Wydatki poniesione przez cudzoziemców (nierezydentów) w Polsce oraz Polaków (rezydentów) za granicą przekraczających zewnętrzną granicę Unii Europejskiej na terenie Polski według lat .....	<i>Expenses incurred by foreigners (non-residents) in Poland and Poles (residents) abroad who crossed the European Union's external border on the territory of Poland by years .....</i>	13	57
Struktura wydatków poniesionych w Polsce przez cudzoziemców (nierezydentów) przekraczających zewnętrzną granicę Unii Europejskiej na terenie Polski według odcinków granic w 2015 r. ....	<i>Structure of expenses incurred in Poland by foreigners (non-residents) crossing the European Union's external border on the territory of Poland by border sections in 2015 .....</i>	14	58
Struktura wydatków poniesionych za granicą przez Polaków (rezydentów) przekraczających zewnętrzną granicę Unii Europejskiej na terenie Polski według odcinków granic w 2015 r. ....	<i>Structure of expenses incurred abroad by Poles (residents) crossing the European Union's external border on the territory of Poland by border sections in 2015 .....</i>	15	58
Mały ruch graniczny cudzoziemców (nierezydentów) na granicy Polski z Ukrainą według lat .....	<i>Local border traffic of foreigners (non-residents) at Poland's border with Ukraine by years .....</i>	16	66

	Nr No.	Str. Page
Mały ruch graniczny cudzoziemców (nierezydentów) i Polaków (rezydentów) na granicy Polski z Rosją według lat .....	17	66
Średnie wydatki ogółem oraz w ramach małego ruchu granicznego cudzoziemców (nierezydentów) i Polaków (rezydentów) przekraczających granicę Polski z Rosją i Ukrainą w 2015 r. ....	18	67
Częstotliwość przekraczania granicy Polski przez cudzoziemców (nierezydentów) i Polaków (rezydentów) w ramach małego ruchu granicznego w 2015 r. ....	19	67
Struktura cudzoziemców (nierezydentów) i Polaków (rezydentów) przekraczających lądową granicę Polski według odległości od granicy miejsca zamieszkania w 2015 r. ....	20	68
Struktura cudzoziemców (nierezydentów) i Polaków (rezydentów) przekraczających lądową granicę Polski według odległości od granicy miejsca dokonania zakupów w 2015 r. ....	21	68

## I. UWAGI OGÓLNE

W związku z przystąpieniem Polski do Unii Europejskiej 1 maja 2004 r. wschodnia granica RP stała się równocześnie zewnętrzną granicą Unii. Następnym krokiem w integracji europejskiej było wstąpienie Polski 21 grudnia 2007 r. do strefy Schengen. Z jednej strony obywatele polscy uzyskali możliwość w pełni swobodnego podróżowania po obszarze Schengen, z drugiej, zobligowało to Polskę do uszczelnienia wschodniej granicy.

W celu ułatwienia ruchu w strefie przygranicznej 28 marca 2008 r. podpisano Umowę między Rządem Rzeczypospolitej Polskiej a Gabinetem Ministrów Ukrainy o zasadach małego ruchu granicznego. Umowa weszła w życie 1 lipca 2009 r.<sup>1</sup> Z kolei 14 grudnia 2011 r. podpisano umowę o małym ruchu granicznym

## GENERAL NOTES

*As a result of Poland's accession to the European Union on 1 May 2004, the Polish eastern border became the Union's external border at the same time. The next step in the European integration was Poland's accession to the Schengen zone on 21 December 2007. On the one hand, Polish citizens were given an opportunity to travel freely within the Schengen area, on the other hand, Poland was required to seal the eastern border.*

*In order to facilitate traffic in the border area, an Agreement between the Government of the Republic of Poland and the Cabinet of Ministers of Ukraine on rules on local border traffic was signed on 28 March 2008. The agreement came into force on 1 July 2009.<sup>1</sup> On 14 December 2011 an agreement on local border traffic*

---

<sup>1</sup> Ustawa z dnia 6 marca 2009 r. o ratyfikacji Umowy między Rządem Rzeczypospolitej Polskiej a Gabinetem Ministrów Ukrainy o zasadach małego ruchu granicznego, podpisanej w Kijowie dnia 28 marca 2008 roku, oraz Protokołu, podpisanego w Warszawie dnia 22 grudnia 2008 roku, między Rządem Rzeczypospolitej Polskiej a Gabinetem Ministrów Ukrainy o zmianie Umowy między Rządem Rzeczypospolitej Polskiej a Gabinetem Ministrów Ukrainy o zasadach małego ruchu granicznego, podpisanej w Kijowie dnia 28 marca 2008 roku (DzU z 2009 r. nr 66, poz. 555), Ustawa z dnia 25 czerwca 2015 r. o ratyfikacji Drugiego Protokołu między Rządem Rzeczypospolitej Polskiej a Gabinetem Ministrów Ukrainy zmieniającego Umowę między Rządem Rzeczypospolitej Polskiej a Gabinetem Ministrów Ukrainy o zasadach małego ruchu granicznego, podpisaną w Kijowie dnia 28 marca 2008 roku, podpisanego w Warszawie dnia 17 grudnia 2014 r. (DzU z 2015 r., poz. 1178).

*Law of 6 March 2009 on the ratification of the Agreement between the Government of the Republic of Poland and the Cabinet of Ministers of Ukraine on rules on local border traffic, signed in Kiev on 28 March 2008, and the Protocol between the Government of the Republic of Poland and the Cabinet of Ministers of Ukraine signed in Warsaw 22 December 2008 amending the Agreement between the Government of the Republic of Poland and the Cabinet of Ministers of Ukraine on rules on local border traffic, signed in Kiev 28 March 2008 (Journal of Laws of 4 May 2009, no. 66, item 555), Law of 25 June 2015 on the ratification of the Second Protocol between the Government of the Republic of Poland and the Cabinet of Ministers of Ukraine amending the Agreement between the Government of the Republic of Poland and the Cabinet of Ministers of Ukraine on rules on local border traffic, signed in Kiev on 28 March 2008, signed in Warsaw on 17 December 2014 (Journal of Laws of 2015, item 1178).*

z Rosją. Umowa weszła w życie 27 lipca 2012 r.<sup>2</sup> Zostały podjęte również działania mające na celu ułatwienie przekraczania granicy z Białorusią. W 2010 r. została podpisana Umowa między Rządem Rzeczypospolitej Polskiej a Rządem Republiki Białorusi o zasadach małego ruchu granicznego.<sup>3</sup> Umowa wymaga ratyfikacji przez stronę białoruską.

W kontekście nowych uwarunkowań (2007) powstała konieczność opracowania metod pozwalających uzyskać dane o ruchu granicznym na wszystkich rodzajach granic Polski oraz poszukiwania dodatkowych źródeł informacji o podróżach, innych niż wykorzystywane dotychczas. W tym celu powołano międzyresortowy zespół do spraw szacowania ruchu granicznego, w skład którego weszli przedstawiciele instytucji centralnych – Głównego Urzędu Statystycznego, Narodowego Banku Polskiego, Ministerstwa Gospodarki, Ministerstwa Sportu i Turystyki, Instytutu Turystyki, Komendy Głównej Straży Granicznej,

*with Russia was signed. The agreement came into force on 27 July 2012.<sup>2</sup> Some action were also taken to facilitate crossing of the border with Belarus. In 2010, an Agreement was signed between the Government of the Polish Republic and the Government of the Republic of Belarus on rules on local border traffic.<sup>3</sup> The agreement requires ratification by the Belarusian side.*

*In the context of new conditions (2007) there was a need to develop methods to obtain data on border traffic at all types of Polish borders and to search for additional sources of information on trips, which are different from those used so far. For this purpose an interdepartmental team for estimating border traffic was established, which includes representatives of central institutions - the Central Statistical Office, the National Bank of Poland, the Ministry of Economy, the Ministry of Sport and Tourism, the Institute of Tourism, the Border Guard Main Headquarters, the*

<sup>2</sup> Ustawa z dnia 16 marca 2012 r. o ratyfikacji Umowy między Rządem Rzeczypospolitej Polskiej a Rządem Federacji Rosyjskiej o zasadach małego ruchu granicznego, podpisanej w Moskwie dnia 14 grudnia 2011 r. (DzU z 2012 r., poz. 498).

*Law of 16 March 2012 on the ratification of the Agreement between the Government of the Republic of Poland and the Government of the Russian Federation on rules on local border traffic, signed in Moscow 14 December 2011 (Journal of Laws of 2012, item 498).*

<sup>3</sup> Ustawa z dnia 20 maja 2010 r. o ratyfikacji Umowy między Rządem Rzeczypospolitej Polskiej a Rządem Republiki Białorusi o zasadach małego ruchu granicznego, podpisanej w Warszawie dnia 12 lutego 2010 r. (DzU nr 122, poz. 823, z dnia 7 lipca 2010 r.).

*Law of 20 May 2010 on the ratification of the Agreement between the Government of the Republic of Poland and the Government of the Republic of Belarus on rules on local border traffic, signed in Warsaw 12 February 2010 (Journal of Laws of 7 July 2010, No. 122, item 823).*

Generalnej Dyrekcji Dróg Krajowych i Autostrad, Polskiej Organizacji Turystycznej. W wyniku uzgodnień wdrożono nową metodę obserwacji i pomiarów ruchu granicznego, analizowano dostępne pozastatystyczne źródła danych oraz zrealizowano badanie testowe ruchu granicznego na jednym z odcinków wewnętrznej granicy UE w Polsce – na przejściu w Barwinku (granica polsko-słowacka)<sup>4</sup>.

Na gruncie nowych uwarunkowań międzynarodowych w 2008 r. polska statystyka publiczna wznowiła badanie obrotu towarów i usług w ruchu granicznym, prowadzone przez GUS w latach 1994-2002. Dostosowano je do nowych warunków i potrzeb, dokonano weryfikacji i modyfikacji dotychczasowej metodologii. Od III kwartału 2008 r. badanie było prowadzone na granicy polsko-ukraińskiej<sup>5</sup>, a od 2010 r. objęło całą zewnętrzną lądową granicę Unii Europejskiej na terenie Polski. Badanie obrotu towarów i usług, koordynowane przez US Rzeszów, realizowano we współpracy z Urzędami Statystycznymi w Białymstoku, Lublinie i Olsztynie, a także przy wsparciu Straży

*General Directorate for National Roads and Motorways and the Polish Tourist Organization. As a result of arrangements a new method of observation and measurement of border traffic was implemented, available extrastatistical sources of data were analyzed and a pilot survey on border traffic at one section of the EU's internal border in Poland – at the crossing in Barwinek (Polish-Slovak border), was conducted<sup>4</sup>.*

*In the context of new international conditions, the survey of goods and services turnover in border traffic, which was conducted by CSO in 1994-2002, was resumed by official statistics in 2008. The present methodology was reviewed, modified and adapted to current conditions and needs. From third quarter 2008 the survey was conducted on the Polish-Ukrainian border<sup>5</sup> and, since 2010, it has covered the entire external border of the European Union on Polish territory. The survey of goods and services turnover, coordinated by the SO Rzeszów, was conducted in cooperation with the Statistical Offices in Białystok, Lublin and Olsztyn, and with the support of the*

---

<sup>4</sup> Badanie jednodniowe w grudniu 2008 r. oraz badanie testowe całodobowe podczas 7 dni tygodnia w każdym kwartale 2009 r.

*One-day survey in December 2008 and 24-hour pilot survey during seven days of the week in every quarter of 2009.*

<sup>5</sup> W 2008 r. jako badanie pilotażowe.

*In 2008 as a pilot survey.*

Granicznej i Służby Celnej oraz władz regionalnych. Prowadzone było do 2013 r.

W związku z potrzebą zapewnienia pełnej informacji o ruchu granicznym po wejściu Polski do strefy Schengen zgłoszoną przez odbiorców danych, tj. Narodowy Bank Polski i Ministerstwo Sportu i Turystyki, podjęto decyzję o opracowaniu i przetestowaniu metodologii szacowania wielkości ruchu granicznego na wewnętrznej granicy Unii Europejskiej i Polski, na podstawie dostępnych źródeł informacji. Równolegle przygotowano, a następnie zrealizowano w 2010 r. badanie pilotażowe<sup>6</sup> na 10 drogowych przejściach wewnętrznej granicy UE w Polsce. Efektem prowadzonych prac była m.in. typologia przejść granicznych oraz koncepcja badania ruchu granicznego. Kolejnym etapem prowadzonych prac badawczych było podjęcie w 2013 r. przez GUS – US Rzeszów badań pilotażowych na wewnętrznej i zewnętrznej granicy UE na terenie Polski oraz

*Border Guard and Customs Service and the regional authorities. It was conducted until 2013.*

*In view of the need to deliver complete information about border traffic after Poland's accession to the Schengen area declared by the recipients of the data, i.e. the National Bank of Poland and the Ministry of Sport and Tourism, it was decided to develop and test a methodology for estimating the volume of border traffic at the internal border of the European Union and Poland, on the basis of available sources of information. At the same time a pilot survey<sup>6</sup> at 10 road crossings of the EU's internal border of in Poland was prepared and carried out in 2010. As a result, a typology of border crossings and a conception of the survey of border traffic were developed, among other things.*

*The next stage of research work was pilot surveys at the EU's internal and external border in Poland and in*

---

<sup>6</sup> W ramach pracy metodologicznej GUS „Doskonalenie metodologii szacowania wielkości ruchu na wewnętrznej granicy Unii Europejskiej i Polski” wpisanej do PSP w 2010 r. Z Departamentem Badań Społecznych GUS (jednostką autorską) współpracowały: Urząd Statystyczny w Rzeszowie, Ministerstwo Sportu i Turystyki, Narodowy Bank Polski oraz Instytut Turystyki. W badaniach na granicy uczestniczyło 8 urzędów statystycznych.

*As part of the CSO methodological work „Improvement of the methodology for estimating the volume of traffic at the internal border of the European Union and Poland” entered into the PSP in 2010 the following were cooperating with the Social Surveys and Living Conditions Department (original author): the Statistical Office in Rzeszów, the Ministry of Sport and Tourism, the National Bank of Poland and the Institute of Tourism. Eight statistical offices were involved in the survey at the border.*



w gospodarstwach domowych.<sup>7</sup> Głównym celem prac było wypracowanie zharmonizowanego metodologicznie systemu badań w zakresie krajowych i zagranicznych podróży Polaków oraz cudzoziemców przyjeżdżających do Polski, który dostarczałby wyczerpujących, porównywalnych informacji na potrzeby Głównego Urzędu Statystycznego, Ministerstwa Sportu i Turystyki oraz Narodowego Banku Polskiego.

Ankietyzacja prowadzona była przy wykorzystaniu formularzy i kwestionariuszy wywiadu opracowanych i zaakceptowanych przez ww. odbiorców danych. Metodologia badań z zakresu uczestnictwa Polaków w podróżach i podróży cudzoziemców do Polski została przedstawiona na posiedzeniu Komisji Metodologicznej GUS w czerwcu 2013 r. Raport końcowy z badania pilotażowego, zawierający opis prowadzonych prac, wyniki oraz rekomendacje do badań docelowych zaprezentowano na Komisji w listopadzie 2013 r. Dokument ten został także pozytywnie zaopiniowany przez Ministerstwo Sportu i Turystyki oraz Narodowy Bank Polski.

Rezultatem prowadzonych prac badawczych było włączenie na stałe

*households conducted by CSO – SO Rzeszow in 2013<sup>7</sup>. The main objective of the work was to develop a methodologically harmonized survey system for domestic and outbound trips of Poles and foreigners visiting Poland, which would provide comprehensive, comparable information for the Central Statistical Office, the Ministry of Sport and Tourism and the National Bank of Poland.*

*The questionnaire survey was conducted using forms and interview questionnaires developed and approved by the aforementioned recipients of data. The methodology on the participation of Poles in trips and trips of foreigners to Poland was presented at a meeting of the CSO Methodological Commission in June 2013. The final report of the pilot survey containing the description of the conducted works, the results and recommendations for target surveys was presented at the Commission in November 2013. The document also received a positive opinion from the Ministry of Sport and Tourism and the National Bank of Poland.*

*As a result, integrated surveys of travel were permanently included in the*

---

<sup>7</sup> W ramach pracy metodologicznej „Integracja badań statystycznych w zakresie podróży na potrzeby statystyki turystyki, rachunków narodowych i bilansu płatniczego”.

*As part of the methodological work „Integration of statistical surveys of travel for the needs of tourism statistics, national accounts and balance of payments”.*

w 2014 r. zintegrowanych badań z zakresu podróży do programu badań statystycznych statystyki publicznej – „Podróże nierezydentów do Polski. Ruch pojazdów i osób na granicy Polski z krajami Unii Europejskiej” (1.30.17) oraz „Uczestnictwo mieszkańców Polski (rezydentów) w podróżach” (1.30.18). Badania prowadzone są wspólnie przez Główny Urząd Statystyczny, Ministerstwo Sportu i Turystyki oraz Narodowy Bank Polski. Badania zintegrowane dotyczące podróży zastąpiły dotychczasowe badania w tym zakresie prowadzone przez różne instytucje (Turystyka zagraniczna – 1.30.05, Aktywność turystyczna Polaków – 1.30.06, Turystyka i wypoczynek w gospodarstwach domowych – 1.30.14, Badanie obrotu towarów i usług w ruchu granicznym na zewnętrznej granicy Unii Europejskiej na terenie Polski – 1.51.10).

Kwartalne raporty z wynikami badania oraz publikacja roczna zamieszczone są na stronie internetowej GUS.

Od marca 2008 r. statystyka publiczna prowadzi również monitoring zjawisk społeczno-gospodarczych występujących na pograniczu wschodnim. Opracowania dotyczące strefy przygranicznej zamieszczone są na stronie internetowej GUS.

*programme of statistical surveys of official statistics - "Trips of non-residents to Poland. The movement of vehicles and persons at the Polish border with the European Union countries" (1.30.17) and "Participation of Polish citizens (residents) in trips" (1.30.18).*

*The surveys are conducted jointly by the Central Statistical Office, the Ministry of Sport and Tourism as well as the National Bank of Poland. The integrated surveys on trips replaced previous surveys in this field carried out by different institutions (Outbound tourism - 1.30.05, Tourist activity of Poles - 1.30.06, Tourism and rest in households - 1.30.14, Survey of goods and services turnover in border traffic at the European Union's external border on the territory of Poland - 1.51.10).*

*Quarterly reports with survey results and annual publications are available on the CSO website.*

*Since March 2008 monitoring of the socio-economic phenomena occurring on the eastern border has been also carried out by official statistics. Studies on the border area are made available on the website of the CSO.*

## II. UWAGI METODYCZNE

### 2.1. PODRÓŻE NIEREZYDENTÓW DO POLSKI. RUCH POJAZDÓW I OSÓB NA GRANICY POLSKI

#### Zakres podmiotowy i przedmiotowy badania

##### Ruch graniczny

Informacji o ruchu granicznym na zewnętrznej granicy UE na terenie Polski dostarcza Straż Graniczna. Badaniem ruchu granicznego (cudzoziemców i mieszkańców Polski) w 2015 r. objęte były osoby i pojazdy przekraczające granicę Polski z krajami Unii Europejskiej. Badanie prowadzone było na wybranych drogowych przejściach granicznych. Rejestrowana była liczba pojazdów przekraczających granicę w kierunku z Polski i do Polski oraz liczba osób podróżujących w tych pojazdach, a także osoby przemieszczające się pieszo (w tym na rowerach, wózkach inwalidzkich itp.). Badanie obejmowało również symbol kraju rejestracji pojazdu, a w przypadku pieszych – oprócz liczby osób rejestrowano kraj stałego zamieszkania.

##### Podróże cudzoziemców do Polski

Badanie podróży cudzoziemców (nierezydentów) obejmowało wyjeżdżających z Polski przez wewnętrzną i zewnętrzną granicę UE na terenie Polski (w tym granicę morską i granicę na lotniskach). Badaniu nie podlegały osoby przebywające w Polsce powyżej 1 roku

## METHODOLOGICAL NOTES

### 2.1. TRIPS OF NON-RESIDENTS TO POLAND. MOVEMENT OF VEHICLES AND PERSONS AT THE POLISH BORDER

#### **Subjective and objective scope of the survey**

##### Border traffic

*Information about border traffic at the EU's external border on the territory of Poland is provided by the Border Guard. The survey of border traffic (foreigners and Polish citizens) in 2015 covered persons and vehicles crossing the Polish border with the European Union countries. The survey was conducted on selected road border crossings. The number of vehicles crossing the border in the direction from Poland and to Poland, the number of persons travelling in these vehicles as well as those travelling on foot (including on bicycles, wheelchairs, etc.) were recorded. The survey also covered the symbol of the country of vehicle registration, and, in the case of pedestrians – the country of permanent residence was also registered in addition to the number of persons.*

##### Trips of foreigners to Poland

*The survey of trips of foreigners (non-residents) covered persons leaving Poland through the EU's internal and external border in Poland (including sea border and border at airports). The survey did not comprise persons staying*

(z wyjątkiem osób podróżujących w celach edukacyjnych lub zdrowotnych). Badanie ankietowe dotyczące podróży cudzoziemców do Polski obejmowało m. in.:

- kraj stałego zamieszkania,
- cel i długość pobytu,
- wydatki w Polsce poniesione na zakup towarów oraz pozostałe wydatki (usługi),
- odległość miejsca dokonania zakupów oraz miejsca zamieszkania od badanego przejścia granicznego,
- częstotliwość przekraczania granicy.

W badaniu uwzględnione były również osoby przekraczające granicę w ramach małego ruchu granicznego.

### **Źródła danych**

#### Ruch graniczny

Ze względu na zróżnicowaną specyfikę ruchu granicznego na poszczególnych odcinkach granicy Polski dokonano podziału badanego obszaru na: granicę zewnętrzną UE (lądową), granicę wewnętrzną UE (lądową), granicę morską, granicę na lotniskach. Opracowano odpowiednie sposoby oszacowania ruchu dla tych odcinków.

Informacje o ruchu granicznym na zewnętrznej granicy UE na terenie Polski opracowane zostały na podstawie danych statystycznych Straży Granicznej.

Na granicy wewnętrznej lądowej podstawę szacowania wyników stanowiły dane dotyczące ruchu pochodzące ze zliczania pojazdów i osób (formularze: BRG – badanie ruchu granicznego pojazdów i osób, BRGp – badanie ruchu granicznego osób przekraczających granicę

*in Poland over 1 year (except for persons travelling for educational or health reasons). The questionnaire survey of trips of foreigners to Poland covered, among other things:*

- *country of permanent residence,*
- *the purpose and duration of stay,*
- *expenses incurred in Poland for the purchase of goods and other expenses (services),*
- *distance from the border crossing to the place of purchase and the place of residence,*
- *frequency of crossing the border.*

*The survey also included persons crossing the border as part of local border traffic.*

### **Sources of data**

#### Border traffic

*Due to the specificity of border traffic at individual sections of the Polish border the surveyed area was divided into the following: the EU's external (land) border, the EU's internal (land) border, sea border and border at airports. Appropriate methods for estimating the traffic at these sections were developed.*

*Information on border traffic at the EU's external border on the territory of Poland was developed on the basis of statistical data of the Border Guard.*

*At the internal land border the results were estimated on the basis of data on traffic coming from the counting of vehicles and persons (forms: BRG – survey of border traffic of vehicles and persons, BRGp – survey of border traffic of persons crossing the border on foot)*

pieszo) oraz dane uzyskane z kwestionariuszy wywiadu („PDP – Podróż do Polski” oraz „PKZ – Uczestnictwo w podróżach krajowych/zagranicznych”). Dodatkowo, do szacowania ruchu granicznego cudzoziemców wykorzystywano inne dostępne źródła danych, np. dotyczące wykorzystania turystycznych obiektów noclegowych pochodzące z badania – „Baza noclegowa turystyki i jej wykorzystanie”.

Dane dla ruchu lotniczego obejmowały kompleksowe zestawienie informacji pochodzących z różnych źródeł, do których należą: informacje z portów lotniczych o wielkości ruchu pasażerów, dane z Urzędu Lotnictwa Cywilnego o ruchu pasażerów, informacje Straży Granicznej o wielkości ruchu na przejściach granicznych według wybranych krajów, dane z prowadzonego badania ankietowego na wybranych lotniskach w zakresie struktury pasażerów.

W przypadku portów morskich dane dotyczące wielkości ruchu pozyskiwano ze sprawozdawczości GUS oraz Komendy Głównej Straży Granicznej (KGSG). Struktura podróżnych była pozyskiwana z badania ankietowego prowadzonego w wybranych portach, danych KGSG oraz z danych przekazywanych przez operatorów obsługujących ruch morski.

#### Podróże cudzoziemców do Polski

Podstawowym źródłem informacji o podróżach cudzoziemców (nierezydentów) do Polski był kwestionariusz wywiadu „PDP – Podróż do Polski”. Kwestionariusz

*and data obtained from interview questionnaires ("PDP – Trip to Poland" and "PKZ - Participation in domestic/outbound trips"). In addition, to estimate the border traffic of foreigners other available sources of data were used, e.g. data on the use of accommodation establishments coming from the survey - "Tourist accommodation establishments and their occupancy".*

*Data for air traffic included a comprehensive set of information from various sources, which include: information from airports on the volume of passenger traffic, data from the Civil Aviation Authority on passenger traffic, information for the Border Guard about the volume of traffic at border crossings by selected countries, data from a questionnaire survey on the structure of passengers conducted at selected airports.*

*In the case of seaports, data on the volume of traffic come from CSO reporting and the Border Guard Main Headquarters. (KGSG) The structure of travellers was acquired from the questionnaire survey conducted at selected ports, data of KGSG and data provided by the operators of maritime traffic.*

#### Trips of foreigners to Poland

*The main source of information about trips of foreigners (non-residents) to Poland was the interview questionnaire "PDP – Trip to Poland". It allowed for*

umożliwiał zebranie informacji zarówno od pojedynczej osoby, jak też grupy osób wspólnie ponoszących wydatki (korzystających ze wspólnego „budżetu”; rodzina, znajomi) podczas podróży.

W celu ułatwienia prowadzenia badania kwestionariusz został przygotowany w różnych wersjach językowych: angielskiej, białoruskiej, bułgarskiej, czeskiej, francuskiej, hiszpańskiej, litewskiej, norweskiej, niemieckiej, rosyjskiej, rumuńskiej, słowackiej, szwedzkiej, ukraińskiej, węgierskiej, włoskiej.

Do szacowania wyników badania wykorzystywane były dane o ruchu granicznym.

#### **Metoda badania i schemat doboru próby**

##### Ruch graniczny

Badanie przekroczeń granicy (nierezydentów i mieszkańców Polski) jako badanie reprezentacyjne realizowane było na wybranych przejściach granicznych na wewnętrznej lądowej granicy UE na terenie Polski. Polegało na rejestracji (zliczaniu) przekroczeń granicy zarówno osób jak i pojazdów (w obu kierunkach). Badanie realizowane było przez ankieterów przy zastosowaniu formularzy papierowych. Do uogólnienia wyników badania na granicy wewnętrznej zastosowano estymację danych z badania dla okresów kwartalnych. Szacunki roczne są sumą wyników kwartalnych.

##### Podróże cudzoziemców do Polski

Badanie podróży cudzoziemców do Polski realizowane było metodą

*collecting information both from a single person and a group of persons incurring expenses together (sharing a common “budget”; family, friends) while travelling. In order to facilitate the survey the questionnaire was prepared in different languages: English, Belarusian, Bulgarian, Czech, French, Spanish, Lithuanian, Norwegian, German, Russian, Romanian, Slovak, Swedish, Ukrainian, Hungarian and Italian.*

*To estimate the results of the survey data on border traffic were used.*

#### **Survey method and sampling design**

##### Border traffic

*The survey of crossings of the border (by non-residents and Polish residents) was carried out at selected border crossings at the EU’s internal land border on the territory of Poland as a sample survey. It consisted in the registration (counting) of the crossings made by both persons and vehicles (in either direction). The survey was conducted by interviewers using paper forms. In order to generalize the results of the survey at the internal border the estimation of data from the survey of quarter periods was used. Annual estimates are the sum of quarterly results.*

##### Trips of foreigners to Poland

*The survey of trips of foreigners to Poland was conducted by interviewers*

wywiadu bezpośredniego przez ankietowanych. Wypełnienie kwestionariusza wywiadu odbywało się dobrowolnie i było anonimowe. Informacje od respondentów były pozyskiwane na podstawie wywiadu lub samodzielnego wypełnienia kwestionariusza przez respondenta. Badanie realizowane było na wewnętrznej i zewnętrznej granicy UE na terenie Polski na wybranych przejściach granicznych i w ich otoczeniu, w tym w portach morskich i na lotniskach. Badanie podróży cudzoziemców do Polski, ze względu na brak operatu badania, odbywało się na populacji „ulotnej”<sup>8</sup>, jednak dzięki wiedzy na temat miejsc prowadzenia badania została zapewniona odpowiednia reprezentatywność próby. W celu wytypowania do obserwacji przejść granicznych dokonano uprzednio ich typologizacji. Poprzez grupowanie przejść według przyjętych cech w ramach poszczególnych odcinków granicy uzyskano podzbiory, spośród których losowano przejścia do badania. Osoby do badania były typowane przy zastosowaniu losowania systematycznego. W przypadku odmowy udziału w badaniu osoby wylosowanej, badana była osoba kolejna. Dla poszczególnych przejść granicznych zostały ustalone interwały losowania z uwzględnieniem przewidywanej wielkości natężenia ruchu podróżnych na poszczególnych przejściach i możliwości ankietera przeprowadzenia wywiadu w określonym czasie.

*using direct interview method. Filling in the questionnaire was voluntary and anonymous. Information from respondents was obtained on the basis of an interview or the questionnaire filled in by the respondent independently. The survey was conducted at the EU's internal and external border on the territory of Poland at selected border crossings and their vicinity, including seaports and airports. Due to lack of the survey frame, the survey of trips of foreigners to Poland was conducted based on 'elusive' population<sup>8</sup>. However, as the places of the survey were known an appropriate representativeness of the sample was provided. In order to select border crossings for observation their typology was performed. Grouping of the border crossings according to selected characteristics within individual sections of the border allowed for obtaining subsets out of which crossings to the survey were drawn. Persons for the survey were selected using systematic sampling. In the case the person selected to the surveys refused to participate, next person was examined. For individual border crossings drawing intervals were determined, which took into account the expected volume of passenger traffic at various border crossings and the possibilities of the interviewer to carry out the interview at a certain time.*

---

<sup>8</sup> L. Kish (1991), A taxonomy of elusive populations, *Journal of Official Statistics*, 7, 339-347.

Do szacowania wyników badania wykorzystywano również dane dotyczące ruchu granicznego. Na granicy zewnętrznej lądowej podstawę szacowania wyników stanowią dane uzyskane z ankietyzacji oraz informacje z Komendy Głównej Straży Granicznej dotyczące ruchu granicznego. Na granicy wewnętrznej lądowej podstawę szacowania wyników stanowią dane uzyskane z kwestionariuszy wywiadu oraz dane dotyczące ruchu ze zliczania pojazdów i osób po uogólnieniu.

W badaniu na granicy zastosowano dwustopniowy schemat losowania z wyodrębnieniem warstw. Warstwy zostały wyodrębnione ze względu na przejścia graniczne. Dane uogólniane są osobno w każdej warstwie. Wyniki dla poszczególnych odcinków granic zostały obliczane na podstawie wyników z odpowiednich warstw.

#### **Organizacja i przebieg badań**

Z uwagi na to, że na granicy zewnętrznej Straż Graniczna w dalszym ciągu prowadzi rejestrację osób przekraczających granicę, podczas badania prowadzona była tylko ankietyzacja cudzoziemców dotycząca ich podróży do Polski, natomiast na granicy wewnętrznej odbywała się zarówno rejestracja ruchu, jak i ankietyzacja cudzoziemców.

Do badania cudzoziemców wytypowano 17 przejść lądowych na wewnętrznej granicy UE, 9 przejść lądowych na zewnętrznej granicy UE oraz 3 lotniska i 2 porty morskie. Badanie było prowadzone w cyklu kwartalnym na każdym

*To estimate the survey results data on border traffic were also used. Data obtained from questionnaire survey and information from the Border Guard Main Headquarters on border traffic were used as the basis for estimating the results at the external land border. Data obtained from interview questionnaires and traffic data on traffic coming from counting of vehicles and persons after generalization were used as the basis for estimating the results at the internal land border.*

*A two-stage sampling scheme with selection of strata was used in the survey at the border. The strata were separated according to the border crossings. Data are generalized separately in each stratum. The results for individual sections of the borders were calculated on the basis of the results from corresponding strata.*

#### **Organization and conduct of the study**

*Due to the fact that the Border Guard continues to register persons crossing the external border, the questionnaire survey included only trips of foreigners to Poland, whereas at the internal border both the registration of traffic as well as the questionnaire survey of foreigners was carried out.*

*The survey of foreigners covered 17 land crossing at the EU's internal border, 9 crossings at the EU's external border as well as 3 airports and 2 seaports. It was conducted on a quarterly basis at*



przejściu przez 7 wylosowanych dni w każdym kwartale.

Przejścia graniczne na wewnętrznej granicy UE na terenie Polski zostały podzielone na 2 grupy badawcze. W każdej grupie były prowadzone 2 badania całodobowe – jedno w dzień weekendowy (sobota lub niedziela) i jedno w dzień roboczy, podczas których była prowadzona tylko rejestracja pojazdów i osób. W pozostałych 5 dniach badanie prowadzone było w godzinach od 6<sup>00</sup> do 22<sup>00</sup>; rejestrowanie przekroczeń granicy oraz ankietyzacja odbywały się naprzemiennie w wyznaczonych przedziałach czasowych. Ankietyzacja cudzoziemców na granicy wewnętrznej odbywała się bezpośrednio przy granicy w miejscu, gdzie podróżujący zatrzymywali się tuż przed wyjazdem z Polski. Jeśli ankietyzacja respondentów nie była możliwa bezpośrednio na przejściu granicznym, wówczas prowadzona była w pobliżu miejsca przekraczania granicy – na stacjach benzynowych, przy sklepach, centrach handlowych, barach, innych punktach usługowych, w których zatrzymywali się podróżujący cudzoziemcy.

Badanie cudzoziemców na granicy zewnętrznej UE na terenie Polski prowadzone było na 9 drogowych przejściach granicznych. Realizowane było w dwóch grupach badawczych. Każda grupa badawcza obejmowała inne przejścia. Ankietyzacja była prowadzona w godz. 10<sup>00</sup>-18<sup>00</sup>. Odbywała się w 7 wylosowanych dniach w każdym kwartale – od poniedziałku do niedzieli.

*each crossing during 7 days in each quarter.*

*Border crossings at the EU's internal border on the territory of Poland were divided into two survey groups. In each group two 24-hour surveys were conducted - one during the weekend (Saturday or Sunday) and one during a working day, when only the registration of vehicles and persons was conducted. On the remaining 5 days the survey was conducted between 6<sup>00</sup> and 22<sup>00</sup>; the registration of the crossings of the border and the questionnaire survey were conducted alternately in the selected time periods. The questionnaire survey of foreigners at the internal border was carried out directly by the border in a place where travellers made a stop just before leaving Poland. If the questionnaire survey of respondents was not possible directly at the border crossing, it was carried out in the vicinity of the crossing - at gas stations, stores, malls, bars, other facilities, where travelling foreigners made a stop.*

*The survey of foreigners at the EU's external border on the territory of Poland was conducted on 9 road border crossings. It was implemented in two survey groups. Each group was responsible for different crossings. The questionnaire survey was conducted from 10<sup>00</sup> to 18<sup>00</sup>. It was carried out on 7 selected days in each quarter - from Monday to Sunday.*

Badanie cudzoziemców (nierezydentów) na lotniskach i w portach morskich, ze względu na specyfikę, zostało odrębnie przygotowane przy wykorzystaniu odpowiednich źródeł danych, w szczególności sprawozdawczości dotyczącej transportu lotniczego i morskiego. Przy doborze przejść brana była pod uwagę możliwość uzyskania odpowiednich danych w zakresie struktury podróżujących osób. Wywiady z respondentami na lotniskach przeprowadzono po odprawie paszportowej i bezpieczeństwa, kiedy respondenci mogli przeznaczyć czas na rozmowę z ankierem. Ankietyzację wśród pasażerów promów morskich (zmotoryzowanych oraz podróżujących bez samochodu) wyływających za granicę przeprowadzono wśród pasażerów podczas ich oczekiwania przed wejściem na pokład. Godziny ankietyzacji na lotniskach i w portach morskich dostosowywane były do natężenia ruchu pasażerskiego.

Ankieterzy prowadzący rejestrację przekroczeń granicy byli przydzieleni odpowiednio do ruchu zmotoryzowanego i pieszego. Ankietyzacja w przypadku granicy wewnętrznej, była realizowana przez taką samą liczbę ankieterów jak rejestracja ruchu granicznego. Liczba ankieterów była dobierana optymalnie dla poszczególnych przejść granicznych w zależności od natężenia ruchu, przy jednoczesnym zapewnieniu ankieterom możliwości korzystania z przerw podczas pracy. Przerwy dla ankieterów zarówno podczas zliczania pojazdów i osób, jak i w trakcie prowadzenia

*Due to its nature the survey of foreigners (non-residents) at airports and seaports was prepared separately using adequate sources of data, in particular reporting on air and sea transport. When selecting the crossings the possibility of obtaining relevant data on the structure of travellers was taken into account. Interviews with respondents at airports were carried out after check-in and security control, when respondents were able to spend their time to talk with the interviewer. The questionnaire survey among passengers of ferries (motorized and without a car) sailing abroad was conducted among passengers during the time they were waiting to go board. The hours of the questionnaire survey at airports and seaports were adapted to the passenger traffic intensity.*

*The interviewers conducting the registration of crossings of the border were appropriately assigned to motorized and pedestrian traffic. The questionnaire survey at the internal border was carried out by the same number of interviewers as the registration of the border traffic. The number of interviewers was set for individual border crossing in an optimal way depending on traffic intensity, ensuring the interviewers breaks during their work. The breaks during the counting of vehicles and persons, as well as during the process of filling in the questionnaires were regularly adapted to the organizational needs and*

ankietyzacji, na bieżąco dostosowywano do potrzeb i możliwości organizacyjnych, w taki sposób aby zapewnić ciągłość ankietyzacji.

W 2015 r. zebrano 38,2 tys. kwestionariuszy wywiadu, z tego na granicach: wewnętrznej lądowej – 11,5 tys., zewnętrznej lądowej – 18,7 tys., w portach morskich – 0,8 tys., na lotniskach – 7,2 tys.

Wykaz przejść granicznych, które były objęte badaniem w 2015 r. przedstawia poniższe zestawienie:

*possibilities in order to maintain the continuity of the questionnaires survey. In 2015, 38.2 thousand interview questionnaires were collected, including 11.5 thousand at the internal land border, 18.7 thousand at the external land border, 0.8 thousand at seaports and 7.2 thousand at the airports.*

*A list of border crossings covered by the survey in 2015 is presented in the following table:*

Odcinek granicy <i>Section of the border</i>	Województwo <i>Voivodship</i>	Przejście graniczne <i>Border crossing</i>		Właściwy terytorialnie urząd statystyczny <i>Territorially responsible statistical office</i>
		I grupa <i>I group</i>	II grupa <i>II group</i>	
Niemcy <i>Germany</i>	zachodniopomorskie	Krajnik Dolny	Lubieszyn	US Szczecin
	lubuskie	Łęknica	Słubice	US Zielona Góra
	lubuskie	Kostrzyn		US Zielona Góra
	dolnośląskie	Zgorzelec <i>Most Jana Pawła II</i>	Jędrzychowice	US Wrocław
Czechy <i>Czech Republic</i>	dolnośląskie	Kudowa Słone	Jakuszyce	US Wrocław
	śląskie	Cieszyn-Boguszowice, Cieszyn <i>al. Łyska</i>	Nowe Chałupki, Chałupki	US Katowice
Słowacja <i>Slovakia</i>	małopolskie	Chyżne	Leluchów	US Kraków
	podkarpackie		Barwinek	US Rzeszów
Litwa <i>Lithuania</i>	podlaskie		Budzisko	US Białystok
Rosja <i>Russia</i>	warmińsko-mazurskie	Grzechotki	Bezledy	US Olsztyn
Białoruś <i>Belarus</i>	podlaskie	Kuźnica	Bobrowniki	US Białystok
	lubelskie	Terespol		US Lublin
Ukraina <i>Ukraine</i>	lubelskie		Dorohusk	US Lublin
	podkarpackie	Korczowa	Medyka	US Rzeszów
	podkarpackie		Budomierz	US Rzeszów
Porty morskie <i>Seaports</i>	zachodniopomorskie		Świnoujście	US Szczecin
	pomorskie	Gdynia		US Gdańsk
Lotniska <i>Airports</i>	mazowieckie	Warszawa – Okęcie		US Warszawa
	małopolskie		Kraków – Balice	US Kraków
	wielkopolskie		Poznań – Ławica	US Poznań

## 2.2. BADANIE W GOSPODARSTWACH DOMOWYCH UCZESTNICTWA MIESZKAŃCÓW POLSKI (REZYDENTÓW) W PODRÓŻACH

### Zakres podmiotowy i przedmiotowy badania

Jednostką obserwacji w badaniu uczestnictwa mieszkańców Polski (rezydentów) w podróżach byli członkowie gospodarstwa domowego jedno- lub wieloosobowego w wylosowanych mieszkaniach.

Badaniu nie podlegały gospodarstwa domowe:

1. zamieszkujące w obiektach zbiorowego zakwaterowania (internat, hotel robotniczy, dom rencisty, klasztor itp.) z wyjątkiem gospodarstw domowych pracowników zamieszkałych w tych obiektach z tytułu wykonywanej pracy (np. kierownik hotelu, dozorca),
2. obywateli obcego państwa – szefów i cudzoziemskiego personelu przedstawicielstw dyplomatycznych i urzędów konsularnych państw obcych, członków rodzin tych osób oraz innych osób korzystających z przywilejów i immunitetów na mocy umów, ustaw lub powszechnie ustalonych zwyczajów międzynarodowych.

Gospodarstwa domowe obywateli obcego państwa zamieszkujące w Polsce stale lub przez dłuższy okres (co najmniej rok) i posługujące się językiem polskim brały udział w badaniu.

## 2.2. SURVEY OF PARTICIPATION OF POLISH CITIZENS (RESIDENTS) IN TRIPS CONDUCTED IN HOUSEHOLDS

### **Subjective and objective scope of the survey**

*The members of the one-person or multi-person household in randomly selected houses were the unit of observation in the survey of participation of Polish citizens (residents) in trips.*

*The survey did not cover the following:*

1. *households living in collective accommodation facilities (dormitory, hostel, pensioner house, monastery, etc.) excluding households of employees living in these facilities due to performed work (e.g. the hotel manager, caretaker),*
2. *households of citizens of a foreign country - the heads and staff of foreign diplomatic bodies and consular offices of foreign countries, their family members and other persons enjoying privileges and immunities under contracts, laws or generally established international customs.*

*Households of citizens of a foreign country living in Poland permanently or for an extended period of time (at least one year) and using Polish language participated in the survey.*

Przedmiotem badania było uczestnictwo mieszkańców Polski m.in. w podróżach zagranicznych. Badanie obejmowało wyjazdy zagraniczne z co najmniej 1 noclegiem oraz wyjazdy jednodniowe (bez noclegu). Badaniu podlegały wyjazdy, które trwały krócej niż rok, z wyjątkiem wyjazdów zagranicznych związanych z kształceniem lub leczeniem.

Kwestionariusz wywiadu zawierał pytania dotyczące m.in.:

- składu osobowego gospodarstwa domowego,
- zrealizowanych wyjazdów zagranicznych oraz ich charakterystyki, tj.:
  - odwiedzanego kraju,
  - miejsca docelowego,
  - długości pobytu,
  - celu,
  - wydatków poniesionych za granicą na zakup towarów oraz pozostałe wydatki (usługi),
  - odległości od granicy miejsca zamieszkania oraz miejsca dokonania zakupów,
  - częstotliwości przekraczania granicy.

W badaniu uwzględniony był także mały ruch graniczny (MRG).

### **Źródła danych**

Podstawowym źródłem informacji o podróżach mieszkańców Polski był kwestionariusz wywiadu „PKZ Uczestnictwo w podróżach krajowych/zagranicznych”.

*The survey examined the participation of Polish citizen in outbound trips, among other things. It covered outbound trips with at least 1 overnight stay and one-day trips (without an overnight stay). The survey covered trips that lasted less than a year, with the exception of outbound trips related to education or treatment.*

*Among other things, the interview questionnaire included questions about:*

- *members of the household,*
- *outbound trips made and their characteristics, i.e.:*
  - *visited country,*
  - *destination,*
  - *duration of stay,*
  - *purpose,*
  - *expenses incurred abroad for the purchase of goods and other expenses (services),*
  - *distance from the border to the place of residence and the place of purchase,*
  - *frequency of crossing the border.*

*The survey also included local border traffic (MRG).*

### **Sources of data**

*The interview questionnaire "PKZ Participation in domestic/outbound trips" was the main source of information about trips of Polish citizens. It was relatively large, because it covered a wide*

Był on stosunkowo obszerny, ponieważ obejmował szeroki zakres pytań głównie dotyczących podróży. Zawierał m.in. zmienne na potrzeby statystyki w dziedzinie turystyki, szczegółowy podział wydatków związanych z zakupami towarów na potrzeby rachunków narodowych i statystyki obszarów transgranicznych.

Do szacowania wyników badania wykorzystywano również dane:

- Komendy Głównej Straży Granicznej dotyczące ruchu granicznego,
- Urzędu Lotnictwa Cywilnego dotyczące liczby odprawianych pasażerów do zagranicznych portów lotniczych,
- pochodzące ze sprawozdawczości GUS dotyczące wielkości ruchu pasażerskiego w portach morskich.
- z innych dostępnych źródeł informacji.

#### **Metoda badania i schemat doboru próby**

Badanie uczestnictwa mieszkańców Polski w podróżach prowadzone było w gospodarstwach domowych metodą reprezentacyjną. Prowadzone było na próbie liczącej 18 750 mieszkań, która była losowana kwartalnie. Badanie realizowane było metodą wywiadu bezpośredniego przez ankieterów. W przyszłości nie wyklucza się zastosowania innych metod, np. metody CAPI. Udział w badaniu był dobrowolny. Okresem odniesienia był kwartał, zaś badanie prowadzone było w miesiącu następnym po kwartale.

*range of questions mainly on trips. It included variables for the needs of tourism statistics, detailed cross-section of expenses related to the purchase of goods for the needs of national accounts and statistics of cross-border areas, among other things.*

*The following data were also used to estimate the results of the survey:*

- *data of the Border Guard Main Headquarters on border traffic,*
- *data of Civil Aviation Authority regarding the number of cleared passengers for foreign airports,*
- *data on the volume of passenger traffic in seaports derived from CSO reporting,*
- *other available sources of information.*

#### **The survey method and scheme for drawing a sample**

*The survey of participation of Polish citizens in trips was conducted in households using sampling. It was carried out on a sample of 18 750 dwellings, which was drawn on a quarterly basis. A direct interview method was used by interviewers. In the future, it is possible that other methods will be used, for example CAPI method. Participation in the survey was voluntary. A quarter was the reference period, and the survey was conducted in the month following the quarter.*

Próba została wylosowana z operatu losowania utworzonego na bazie zbioru obwodów spisowych, przy zastosowaniu losowania dwustopniowego z warstwowaniem na pierwszym stopniu. Jednostkami pierwszego stopnia (JPS) były obwody spisowe względnie zespoły obwodów o minimalnej liczbie 30 mieszkań. Obwody spisowe zostały posortowane według warstw, które powstały przy użyciu dwóch podstawowych kryteriów: podregion, wielkość miejscowości. Dodatkowo warstwy zostały zmodyfikowane w zakresie dużych miast. Warstwy zawierające obszary przygraniczne podzielono na dwie części: przygraniczną i wewnętrzną, natomiast warstwy nie zawierające obszarów przygranicznych w całości włączono do części wewnętrznej. Część przygraniczna objęła gminy leżące w odległości do 30 km od granicy lub linii brzegowej. Obszary w strefie nadmorskiej bez dostępu do połączenia morskiego z zagranicą traktowano jak część wewnętrzną. Jeśli część gminy była położona w odległości między 30 a 50 km od linii granicy, to również zaliczono ją do części przygranicznej<sup>9</sup>.

*The sample was drawn from the sampling frame created on the basis of a set of census enumeration areas, using two-stage sampling with stratification in the first stage. The first-stage sampling units (JPS) were census enumeration areas with at least 30 dwellings. Census enumeration areas were sorted by strata defined using two main criteria: a subregion and the size of a locality. Additionally, the strata were modified in terms of large cities. The strata which contained border areas were divided into two parts: a border part and a central part, whereas the strata which contained no border areas were entirely incorporated into the central part. The border part included gminas located within 30 km from the border or seaside. The areas in the seaside area without access to the sea connection with abroad was treated as a central part. If a part of a gmina was situated in the distance between 30 and 50 km from the border line, it was also included into the border part<sup>9</sup>.*

---

<sup>9</sup> Obszary te zostały wyznaczone wzdłuż całej granicy Polski z wykorzystaniem definicji strefy przygranicznej zawartej w Rozporządzeniu Parlamentu Europejskiego i Rady z 20 grudnia 2006 r. oraz na podstawie wyników badania obrotu towarów i usług w ruchu granicznym na zewnętrznej granicy UE na terenie Polski.

*These areas have been set along the whole Polish border using the definition of the border area set out in the Regulation of the European Parliament and of the Council of 20 December 2006 and on the basis of results of the survey of goods and services turnover in border traffic at the EU's external border on the territory of Poland.*

Wielkość próby została ustalona na podstawie danych z Narodowego Spisu Powszechnego Ludności i Mieszkań 2011, zaś podstawą do wyliczenia próby w województwach była ilość gospodarstw domowych w gminach. Dane o liczbie mieszkań w gminach pochodziły z Krajowego Rejestru Urzędowego Podziału Terytorialnego Kraju TERYT, który podlega okresowej aktualizacji.

W celu pozyskania wystarczającej liczby kwestionariuszy wywiadu dla wyjazdów zagranicznych jednodniowych, na obszarach przygranicznych próba została zwiększona, ponieważ na tych obszarach zaobserwowano najwięcej wyjazdów jednodniowych za granicę. Zatem połowa próby została zaalokowana do warstw przygranicznych, a połowa do wewnętrznych. W obrębie każdej z tych dwóch części alokacja była proporcjonalna do liczby mieszkań w warstwie. Dodatkowo została zastosowana technika zbierania ankiet „random route” (inaczej „ustalona ścieżka”)<sup>10</sup>. W badaniu nie przewidziano próby rezerwowej.

*The sample size was defined based on data from the National Census of Population and Housing 2011 and the number of households in gminas was the basis for calculating the sample. Data on the number of dwellings in gminas were derived from National Official Register of the Territorial Division of the Country TERYT register, which is periodically updated.*

*In order to obtain sufficient number of interview questionnaires for outbound one-day trip, the sample was expanded in border areas because the highest number of outbound one-day trip was observed in these areas. Therefore, a half of the sample was allocated to border strata, and a half to the central ones. Within each of these two parts the allocation was proportional to the number of dwellings in a stratum. In addition, a “random route” technique<sup>10</sup> was used for collecting questionnaires. A reserve sample was not provided in the survey.*

---

<sup>10</sup> Technika „random route” to sposób doboru respondentów do badania na podstawie ustalonych reguł poruszania się ankietera po terenie względem wybranych punktów startowych. Narzucone reguły eliminują subiektywne wybory ankietera w doborze kolejnego respondenta, dzięki czemu zapewniona jest losowość doboru i reprezentatywność próby.

*„Random route” technique is a method of selecting respondents to the survey on the basis of the rules for moving around with respect to the selected starting points. The imposed rules eliminate subjective choices of the interviewer as regards the selection of another respondent, therefore a random selection and representativeness of the sample are ensured.*



Jednostki pierwszego stopnia (JPS) losowane były oddzielnie w każdej warstwie. Następnie, w każdej JPS wylosowanej do próby, dokonano losowania mieszkań.

#### **Organizacja i przebieg badania**

Badanie uczestnictwa mieszkańców Polski w podróżach było realizowane na terenie całego kraju. Nadzór merytoryczny nad przebiegiem tego badania sprawował Główny Urząd Statystyczny – Departament Badań Społecznych i Warunków Życia we współpracy z Urzędem Statystycznym w Rzeszowie. Organizacją przetwarzania informacji i oprogramowaniem tablic wynikowych zajmowało się Centrum Informatyki Statystycznej. Badanie prowadzono w następujących terminach:

- 1 – 20 kwietnia 2015 r.,
- 1 – 20 lipca 2015 r.,
- 1 – 20 października 2015 r.,
- 2 – 20 stycznia 2016 r.

W 2015 r. zrealizowano 50,9 tys., ankiet, a wskaźnik realizacji badania wyniósł 70,3%. Odnotowano łącznie 7,6 tys. odmów, co stanowiło 31,4% niezrealizowanych ankiet. Jednak główną przyczyną braku realizacji ankiet było to, że nikogo nie zastano w domu (49,0%). Częstymi przyczynami niezrealizowania wywiadu były również: brak dostępu do

*The first-stage sampling units (JPS) were drawn separately in each stratum. Then, in each JPS of the selected sample dwellings were drawn.*

#### **Organization and conduct of the survey**

*The survey of the participation of Polish citizens in trips was conducted throughout the country. Its implementation was supervised by the Central Statistical Office - the Social Surveys and Living Conditions Department in cooperation with the Statistical Office in Rzeszów. Processing of information and edition of output tables was carried out by the Statistical Computing Centre. The survey was conducted on the following dates:*

- 1 - 20 April 2015,
- 1 - 20 July 2015,
- 1 - 20 October 2015,
- 2 - 20 January, 2016.

*In 2015, 50.9 thousand questionnaires were completed, and the rate of the survey implementation was 70.3%. There were a total of 7.6 thousand refusals, which accounted for 31.4% of non-completed questionnaires. However, the main reason for non-completed questionnaires was that there was nobody at home (49.0%). Among frequent causes of non-completed questionnaires were*

mieszkania (2,7%); czasowa nieobecność (2,6%) oraz choroba, podeszły wiek respondenta (2,1%).

*also: no access to house (2.7%); temporary absence (2.6%) and disease, advanced age (2.1%).*

### **Definicje pojęć ogólnych**

**Mały ruch graniczny (MRG)** – regularne przekraczanie zewnętrznej granicy lądowej przez osoby zamieszkujące strefę przygraniczną w celu pobytu w strefie przygranicznej, na przykład ze względów społecznych, kulturalnych lub uzasadnionych powodów ekonomicznych lub ze względów rodzinnych, przez okres nieprzekraczający limitów czasu ustanowionych w rozporządzeniu.<sup>11</sup>

**Strefa przygraniczna** – strefa, która nie sięga dalej niż 30 kilometrów od granicy. Jednostki podziału administracyjnego, które mają być uznane za strefę przygraniczną, są określane przez zainteresowane państwa w umowach dwustronnych. Jeżeli część którejkolwiek takiej jednostki jest położona między 30 a 50

### **General definitions**

**Local border traffic (MRG)** – the regular crossing of an external land border by residents in order to stay in a border area, for example for social, cultural or substantiated economic reasons, or for family reasons, for a period not exceeding the time limit laid down in the regulation<sup>11</sup>.

**Border area** – an area that extends no more than 30 kilometers from the border. The local administrative districts that are to be considered as the border area shall be specified by the States concerned in their bilateral Agreements. If part of any such district lies between 30 and 50 kilometers from the border line, it shall nevertheless be considered as part of the

<sup>11</sup> Rozporządzenie (WE) nr 1931/2006 Parlamentu Europejskiego i Rady z dnia 20 grudnia 2006 r. ustanawiające przepisy dotyczące małego ruchu granicznego na zewnętrznych granicach lądowych państw członkowskich i zmieniające postanowienia Konwencji z Schengen (Dz. Urz. UE nr L 405 z dnia 30 grudnia 2006 r.), z późn. zm.

*Regulation (EC) No 1931/2006 of the European Parliament and of the Council of 20 December 2006 laying down rules on local border traffic at the external land borders of the Member States and amending the provisions of the Schengen Convention (Official Journal of the European Union L 405, 30 December 2006) with later amendments.*

kilometrem od linii granicy, uznaje się ją mimo to za część strefy przygranicznej.<sup>12</sup> Strefa przygraniczna obejmuje także obszary wymienione w załączniku do Rozporządzenia Parlamentu Europejskiego i Rady (UE) nr 1342/2011 z dnia 13 grudnia 2011 r.<sup>13</sup>

**Zezwolenie na przekraczanie granicy w ramach małego ruchu granicznego**

– specjalny dokument, który uprawnia mieszkańców strefy przygranicznej do przekraczania zewnętrznej granicy lądowej w ramach zasad małego ruchu granicznego. W celu wdrożenia zasad małego ruchu granicznego państwa członkowskie są upoważnione do zawierania umów dwustronnych z sąsiadującymi państwami trzecimi zgodnie z zasadami określonymi w rozporządzeniu.<sup>14</sup>

**Gospodarstwo domowe** jest to zespół osób spokrewnionych ze sobą lub niespokrewnionych, mieszkających razem i wspólnie utrzymujących się (gospodarstwo domowe wieloosobowe) lub osoba

*border area*<sup>12</sup>. *Border area also includes areas listed in the Annex to the Regulation (EU) No 1342/2011 of the European Parliament and of the Council of 13 December 2011.*<sup>13</sup>

**Local border traffic permit** - a specific document entitling border residents to cross an external land border under the local border traffic regime. For the purposes of implementing the local border traffic regime, Member States shall be authorised to conclude bilateral Agreements with neighbouring third countries in accordance with the rules set out in the Regulation<sup>14</sup>.

**Household** is a group of persons related or non-related to each other, living and maintaining themselves together (multi-person household) or a person maintaining himself/herself independently,

<sup>12</sup> Ibidem.

<sup>13</sup> Rozporządzenie Parlamentu Europejskiego i Rady (UE) nr 1342/2011 z dnia 13 grudnia 2011 r. w sprawie zmiany rozporządzenia (WE) nr 1931/2006 w odniesieniu do włączenia obwodu kalininradzkiego i niektórych powiatów polskich do obszaru uznawanego za strefę przygraniczną (Dz. Urz. UE nr L 347 z dnia 30 grudnia 2011 r.).

*Regulation (EU) No 1342/2011 of the European Parliament and of the Council of 13 December 2011 amending Regulation (EC) No 1931/2006 as regards the inclusion of the Kaliningrad oblast and certain Polish administrative districts in the eligible border area (Official Journal of the European Union L 347 of 30 December 2011).*

<sup>14</sup> Rozporządzenie nr 1931/2006 ... op.cit.  
*Regulation (EC) No 1931/2006 ... op.cit.*

utrzymująca się samodzielnie, bez względu na to, czy mieszka sama, czy też z innymi osobami (gospodarstwo domowe jednoosobowe). Członkowie rodziny mieszkający wspólnie, ale utrzymujący się oddzielnie, tworzą odrębne gospodarstwa domowe. Do składu gospodarstwa domowego zalicza się:

1. osoby mieszkające razem w gospodarstwie domowym i wspólnie utrzymujące się, przebywające bądź zamierzające przebywać w gospodarstwie domowym przez okres co najmniej roku,
2. osoby nieobecne w gospodarstwie domowym z racji pracy zawodowej, jeśli dochody z pracy tych osób przekazywane są rodzinie na utrzymanie,
3. osoby nieobecne w gospodarstwie domowym, w wieku do 15 lat włącznie, pobierające naukę poza miejscem zamieszkania, mieszkające w internatach lub w domach prywatnych,
4. osoby nieobecne w gospodarstwie domowym w okresie badania, przebywające w zakładach opiekuńczo-wychowawczych, w domach opieki lub szpitalach, jeżeli ich rzeczywisty i/lub zamierzony okres pobytu poza gospodarstwem domowym jest krótszy niż rok.

Do składu gospodarstwa domowego nie zalicza się:

*regardless of whether he/she lives alone or with other persons (single-person household). Family members living together, but maintaining themselves separately constitute separate households. The composition of the household includes:*

- 1. persons living together in a household and maintaining themselves together, staying or intending to stay in a household for at least one year,*
- 2. persons absent in a household because of work, if income from work of these persons is transferred to the family for living,*
- 3. persons absent in a household, up to the age of 15 inclusive, receiving education outside the place of residence, living in boarding schools or in private houses,*
- 4. persons absent in a household during the survey, staying in chronic medical care homes, in nursing homes or hospitals, if their actual and/or intended duration of stay outside the household is less than a year.*

*The composition of the household does not include:*

1. osób nieobecnych w gospodarstwie domowym, w wieku powyżej 15 lat, pobierających naukę poza miejscem zamieszkania, mieszkających w internatach, domach akademickich lub w domach prywatnych w okresie przekraczającym rok,
  2. osób przebywających w zakładzie karnym,
  3. osób nieobecnych w gospodarstwie domowym w okresie badania, przebywających w zakładach opiekuńczo-wychowawczych, w domach opieki lub w szpitalach, jeżeli ich rzeczywisty i/lub zamierzony okres pobytu poza gospodarstwem domowym jest dłuższy niż rok,
  4. osób przebywających w gospodarstwie domowym w okresie badania (gości), obecnych w gospodarstwie domowym i/lub zamierzających w nim przebywać przez okres krótszy niż rok,
  5. lokatorów, w tym uczniów i studentów na stacji (z wyjątkiem sytuacji, gdy są oni traktowani przez badane gospodarstwo domowe jako członkowie gospodarstwa),
  6. osób wynajmujących pokój lub łóżko, na okres pracy w danej miejscowości (dotyczy to np. takich prac jak melioracje, pomiar gruntów, wyręb lasów, budowa),
1. *persons absent in the household, aged 15 years and over, receiving education outside the place of residence, living in boarding schools, academic houses or in private houses for a period of more than a year,*
  2. *persons staying in prison,*
  3. *persons absent in the household during the survey, staying in chronic medical care homes, in nursing homes or hospitals, if their actual and/or intended duration of stay outside the household is longer than a year,*
  4. *persons staying in the household during the survey (guests), present in the household and/or intending to stay in it for a period shorter than a year,*
  5. *occupants, including pupils and students in lodgings (except when they are treated by the surveyed household as household members),*
  6. *renters of a room or a bed, for a period of work in a given location (it concerns, e.g. such works as drainage works, measurement of land, deforestation, construction),*

7. osób mieszkających wspólnie z gospodarstwem domowym, zatrudnionych przez to gospodarstwo, np.: pomocy domowych, robotników rolnych, uczniów i praktykantów w zawodzie.

**Rezydenci** – osoby zamieszkujące (przebywające) na danym terenie przez okres co najmniej 12 miesięcy. Do rezydentów danej jednostki administracyjnej zalicza się:

- stałych mieszkańców (osoby zameldowane na pobyt stały), bez osób przebywających poza miejscem zamieszkania (zameldowania) w kraju lub za granicą, przez okres co najmniej 12 miesięcy,
- osoby przybyłe z innego miejsca zamieszkania w kraju lub z zagranicy na okres co najmniej 12 miesięcy.

**Nierezydenci** – osoby fizyczne mające miejsce zamieszkania za granicą dłużej niż rok.

\* \* \*

Dane o ruchu granicznym dotyczą liczby odpraw dokonanych przez Straż Graniczną. Informują więc o liczbie przekroczeń granicy, a nie liczbie osób, które tę granicę przekraczają (osoba przekraczająca granicę kilkakrotnie liczona jest tyle razy, ile razy granicę tę przekracza).

*7. persons living together with the household, employed by this household, for example, domestic help, farm workers, students and trainees in the profession.*

**Residents** – persons who have lived in their place of usual residence for a continuous period of at least 12 months. Residents of the administrative unit comprise:

- permanent residents (persons registered for permanent residence), without the person staying away from home (residence) in the country or abroad, for at least 12 months,
- persons who came from another place of residence in the country or from abroad for a period of at least 12 months.

**Non-residents** - natural persons with the place of residence abroad over one year.

\* \* \*

*Data on border traffic concern the number of check-ins conducted by the Borders Guard. Therefore, they give information on the number of crossings of the border and not the number of persons who cross this border (a person crossing the border several times is*

Dane zawarte w publikacji są podane łącznie z wynikami uzyskanymi dla osób przekraczających granicę w ramach małego ruchu granicznego. Informacje dotyczące tylko tej grupy osób (MRG) zostały wyodrębnione w komentarzu analitycznym i tablicach. Prezentowane dane dotyczące wydatków mieszkańców Polski (rezydentów) poniesionych za granicą obejmują wydatki finansowane tylko ze środków własnych (nie są wliczane wydatki finansowane przez zakład pracy oraz inne osoby i instytucje), uwzględniają towary zakupione za granicą w celu odsprzedaży w Polsce.

Liczby względne (wskaźniki, odsetki) obliczono na podstawie danych bezwzględnych wyrażonych z większą dokładnością niż podano w tablicach. Ze względu na zaokrąglenia danych, w niektórych przypadkach sumy składników mogą się nieznacznie różnić od podanych wielkości „ogółem”. Liczby te są poprawne pod względem merytorycznym.

*counted as many times as he/she crosses this border).*

*Data included in the publication are given including the results obtained for persons who cross the border within the local border traffic. Information concerning only this group of people (LBT) were specified in analytical commentary and tables. The presented data on expenses of Polish citizens (residents) incurred abroad include expenses covered only from own resources (expenses covered by the employer as well as other individuals and institutions are not included); they include goods purchased abroad for resale in Poland.*

*Relative numbers (indicators, percentages) were calculated on the basis of absolute data expressed with more accuracy than it was given in the tables. Due to the rounding of data, in some cases sums of components may slightly differ from the amount given in the item "total". Those numbers are correct with regard to their factual content.*

### III. CHARAKTERYSTYKA RUCHU GRANICZNEGO

#### ***Wielkość i struktura ruchu granicznego***

Granica państwowa Polski ma długość 3511 km, z czego granica lądowa to 3071 km. Długość poszczególnych odcinków granicy lądowej kształtuje się następująco: granica polsko-rosyjska 210 km (6% ogólnej długości granicy RP), polsko-litewska 104 km (3%), polsko-białoruska 418 km (12%), polsko-ukraińska 535 km (15%), polsko-słowacka 541 km (15%), polsko-czeska 796 km (23%), polsko-niemiecka 467 km (13%).<sup>15</sup>

Zachodnia, południowa oraz odcinek granicy państwowej Polski z Litwą jest jednocześnie wewnętrzną granicą lądową Polski z krajami Unii Europejskiej. Jej łączna długość wynosi 1908 km (54% ogólnej długości granicy RP).

Wschodnia granica państwowa Polski, z wyjątkiem odcinka z Litwą, jest równocześnie częścią zewnętrzną granicy Unii Europejskiej. Długość tej granicy wynosi 1163 km (33% ogólnej długości granicy RP). Straż Graniczna odnotowała w 2015 r. ruch na 18 przejściach granicznych na granicy polsko-ukraińskiej, z tego na 14 drogowych i 4 kolejowych. Na granicy polsko-białoruskiej zarejestrowano ruch na 13 przejściach granicznych, z tego na 9 drogowych, 3 kolejowych oraz 1 rzeczny (przejście czynne sezonowo). Z kolei na granicy polsko-rosyjskiej było 8 przejść, z tego 5 drogowych, 2 kolejowe i 1 rzeczne.<sup>16</sup>

W 2015 r. szacunkowa liczba przekroczeń granicy Polski wyniosła 268,0 mln, z tego 159,0 mln dotyczyło cudzoziemców (59,3% ogółem) oraz 109,0 mln Polaków (40,7%). 76,0% ogółu przekroczeń dotyczyło granicy lądowej Polski z krajami Unii Europejskiej, 13,1% zewnętrznej granicy lądowej UE, 10,2% przekroczeń na lotniskach i 0,7% granicy morskiej. Największe natężenie ruchu granicznego odnotowano w III kwartale, natomiast najniższe w I kwartale. Zjawisko takie zaobserwowano na prawie wszystkich rodzajach granic Polski. Wyjątkiem jest odcinek granicy z Czechami, gdzie najniższe natężenie ruchu granicznego odnotowano w IV kwartale. Najwięcej osób przekraczało lądową granicę Polski na odcinku z Niemcami (45,7% ogółu przekroczeń lądowej granicy Polski w 2015 r.), następnie granicę z Czechami (23,2%), Słowacją (13,2%), Ukrainą (8,8%), Białorusią (3,3%), Litwą (3,2%) i Rosją (2,6%).

---

<sup>15</sup> Mały Rocznik Statystyczny Polski 2016, Główny Urząd Statystyczny, Warszawa rok LIX.

<sup>16</sup> Opracowano na podstawie danych Komendy Głównej Straży Granicznej.



Według danych Komendy Głównej Straży Granicznej w 2015 r. na przejściach granicznych zlokalizowanych na zewnętrznej granicy lądowej Unii Europejskiej dokonano łącznie 35,0 mln odpraw osób przybywających do Polski lub opuszczających Polskę. Z ogólnej liczby odpraw 81,8% przypadło na cudzoziemców, a 18,2% na Polaków. Odprawiono 14,4 mln cudzoziemców wjeżdżających do Polski oraz 3,2 mln Polaków wyjeżdżających z Polski. Na granicy polsko-ukraińskiej i polsko-białoruskiej przeważały odprawy cudzoziemców, a na granicy polsko-rosyjskiej odprawy Polaków.

W porównaniu z 2014 r. na zewnętrznej granicy Unii Europejskiej na terenie Polski odnotowano o 5,9% odpraw więcej. Liczba odprawionych cudzoziemców jak i Polaków była większa w stosunku do roku poprzedniego, odpowiednio o 6,8% i 1,8%. Na granicy polsko-rosyjskiej odnotowano spadek liczby odpraw cudzoziemców o 17,7%, a w przypadku Polaków wzrost o 3,7%. Na granicy polsko-białoruskiej odnotowano spadek liczby przekroczeń cudzoziemców oraz Polaków (odpowiednio o 11,0% i 13,7%). Z kolei na granicy polsko-ukraińskiej odpraw cudzoziemców było o 20,9% więcej, zaś Polaków więcej o 6,5%.

Najwięcej osób przekraczało granicę polsko-ukraińską (60,3% ogółu przekroczeń zewnętrznej granicy lądowej Unii Europejskiej na terenie Polski w 2015 r.), mniej granicę z Białorusią (22,3%) i najmniej (17,4%) granicę z Rosją. Na granicy zewnętrznej w ostatnich kilku latach można zauważyć stały wzrost liczby odpraw. Liczba Polaków odprawionych na granicy z Rosją (tak jak w poprzednich latach) była wyższa niż na granicy z Białorusią czy Ukrainą. Z kolei na granicy z Ukrainą odprawiano najwięcej cudzoziemców, przy czym w 2015 r. wystąpił wzrost ruchu granicznego Polaków w stosunku do ubiegłego roku (pierwszy raz od kilku lat). Wielkość odpraw, w pewnym stopniu, związana jest z długością poszczególnych odcinków granicy i usytuowanymi tam przejściami, jak też z ułatwieniami bądź utrudnieniami występującymi na danej granicy.

W 2015 r., podobnie jak w latach poprzednich, najwięcej przekroczeń granicy zewnętrznej zarówno przez cudzoziemców, jak i Polaków odnotowano w III kwartale (28,6% ogółu odpraw cudzoziemców w ciągu roku i 27,0% ogółu odpraw Polaków), zaś najmniej w I kwartale (odpowiednio 20,2% i 23,4%).

Biorąc pod uwagę zewnętrzną granicę UE na terenie Polski największe natężenie ruchu granicznego w 2015 r. występowało na przejściu drogowym w Medyce, gdzie dokonano 5,1 mln odpraw, co stanowiło 14,5% odpraw na zewnętrznej granicy

Unii Europejskiej na terenie Polski i 24,0% odpraw na granicy polsko-ukraińskiej. W porównaniu z 2014 r. liczba odpraw na przejściu w Medyce była o 9,8% większa. Wśród przekraczających granicę przez to przejście zdecydowaną większość stanowili cudzoziemcy (90,5%). Kolejnymi pod względem wielkości ruchu granicznego były przejścia drogowe w Korczowej, Dorohusku, Hrebennem i Zosinie, na których odprawiono odpowiednio 3,3 mln, 3,2 mln, 3,1 mln i 2,9 mln osób, czyli 9,5%, 9,2%, 8,8% i 8,3% osób przekraczających polski odcinek zewnętrznej granicy Unii Europejskiej oraz odpowiednio 15,8%, 15,2%, 14,6% i 13,8% przekraczających granicę polsko-ukraińską. W porównaniu z 2014 r. liczba odpraw była większa na przejściu w Zosinie o 48,4%, Hrebennem o 14,9%, Korczowej o 9,0%, a w Dorohusku odnotowano spadek o 1,6%. Niewiele mniej przekroczeń granicy odnotowano na przejściach drogowych w Kuźnicy i Terespolu, gdzie odprawiono odpowiednio 2,4 mln oraz 2,3 mln osób. Stanowiło to odpowiednio 6,8% i 6,6% ogółu przekroczeń granicy zewnętrznej oraz 30,5% i 29,4% odpraw na granicy polsko-białoruskiej. W porównaniu z 2014 r. liczba odpraw na przejściu w Kuźnicy była niższa o 8,7%, zaś w Terespolu o 5,8%.

W 2015 roku na lądowej granicy wewnętrznej Unii Europejskiej na terenie Polski odnotowano 203,7 mln przekroczeń, z czego 53,5% (109,0 mln) to przekroczenia granicy z Niemcami, 27,2 % (55,5 mln) granicy z Czechami, 15,4 % (31,4 mln) granicy ze Słowacją oraz 3,8% (7,7 mln) to przekroczenia granicy z Litwą. Na granicy morskiej w 2015 r. odnotowano 1,9 mln przekroczeń, natomiast przekroczenia odnotowane na lotniskach wyniosły 27,4 mln.

Na wszystkich odcinkach wewnętrznej granicy Unii Europejskiej na terenie Polski w ogólnej liczbie przekroczeń dominowali cudzoziemcy. Na granicy polsko-litewskiej odsetek cudzoziemców wynosił 69,1% wszystkich przekroczeń na tym odcinku, na granicy polsko-niemieckiej 61,8%, na granicy ze Słowacją 55,0%, natomiast z Czechami 51,0%. Odmiennie sytuacja kształtowała się na granicy morskiej oraz na lotniskach, gdzie odsetek cudzoziemców wyniósł odpowiednio 41,2% oraz 41,1%.

Wśród cudzoziemców przekraczających poszczególne odcinki lądowej granicy Polski dominowali obywatele kraju sąsiadującego – i tak na przykład na granicy z Ukrainą 97,7% stanowili obywatele Ukrainy, na granicy z Rosją 93,2% to obywatele Rosji, a na granicy z Białorusią 87,5% to obywatele Białorusi.

### ***Cel pobytu i częstotliwość przekraczania granicy***

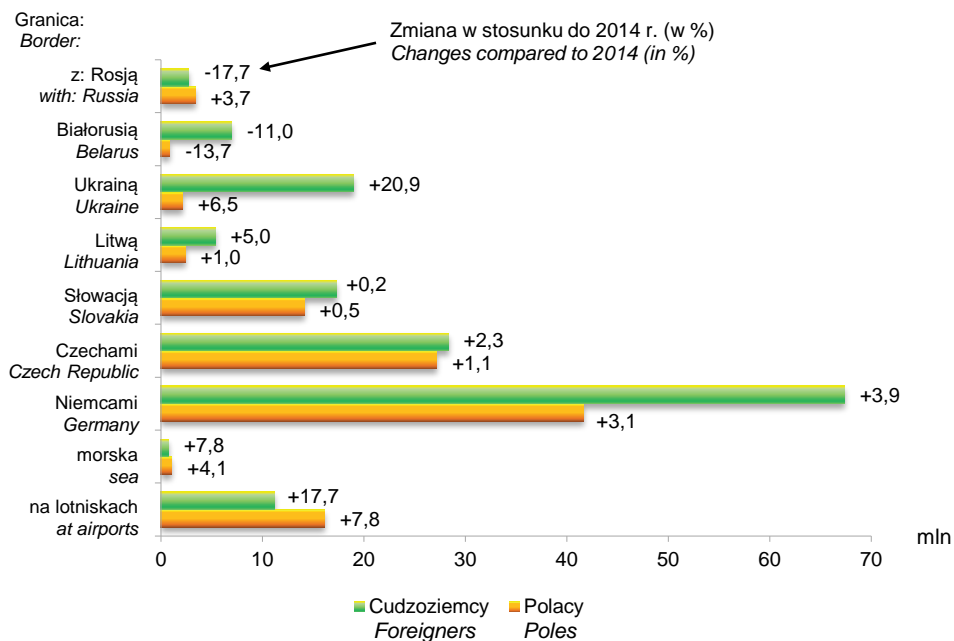
Cudzoziemcy przybywający w 2015 r. do Polski jako główny cel wizyty deklaruwali zakupy (64,6%), natomiast podróże Polaków za granicę w głównej mierze dotyczyły wypoczynku, rekreacji, wakacji (45,1%) oraz zakupów (31,5%). W celach służbowych/zawodowych podróżowało 4,5% cudzoziemców i 10,3% Polaków. Tranzytem (zarówno w celu osobistym jak i służbowym) podróżowało przez Polskę 9,3% cudzoziemców. Tranzyt stanowił największy udział wśród przekraczających granicę na lotniskach (26,9%), a następnie granicę z Czechami (15,2%) i granicę morską (15,0%). Ten cel wizyty stanowił znaczny odsetek także wśród cudzoziemców opuszczających nasz kraj przez granicę z Litwą (11,8%) i wśród przekraczających granicę z Rosją (9,8%).

Dominującym celem przyjazdu cudzoziemców (nierezydentów) do Polski przez zewnętrzną granicę lądową Unii Europejskiej było dokonanie zakupów (85,7%), podczas gdy na wewnętrznej granicy UE cel ten stanowił 65,8%, a znaczący odsetek stanowiły także odwiedziny krewnych lub znajomych (12,2%), oraz wypoczynek, rekreacja, wakacje (7,5%). Biorąc pod uwagę zewnętrzną granicę, struktura przekroczeń granicy polsko-ukraińskiej i polsko-białoruskiej przez cudzoziemców według celu wizyty w Polsce była najbardziej zbliżona, z tym, że w przypadku granicy z Białorusią udział osób przekraczających granicę w celu odwiedzin u krewnych lub znajomych i tranzytem był większy niż na granicy z Ukrainą. Natomiast na granicy polsko-rosyjskiej udział osób przekraczających granicę w celach turystycznych był wyraźnie wyższy niż na pozostałych odcinkach zewnętrznej granicy UE. Z kolei poszczególne odcinki granicy z UE były podobne pod względem dominującego celu, którym były zakupy. Zauważalny udział wśród przekraczających granicę ze Słowacją i z Czechami stanowił również wypoczynek, rekreacja, wakacje – odpowiednio 16,9%, 8,3%. Co szósty cudzoziemiec przekraczał granicę z Niemcami w celu odwiedzin u krewnych lub znajomych.

W przypadku granicy na lotniskach znaczny udział (33,1%) wśród cudzoziemców stanowił cel służbowy/zawodowy (w tym tranzyt), następnie wyjazdy związane z odwiedzinami u krewnych lub znajomych oraz wypoczynkiem, rekreacją, wakacjami (odpowiednio 23,0% oraz 16,5% przekraczających w ten sposób granicę). 30,9% przyjazdów cudzoziemców do Polski drogą morską związana była z odwiedzinami u krewnych i znajomych, 28,1% w celu wypoczynku, rekreacji, wakacji, a w celach służbowych/zawodowych przybyło 22,2%.

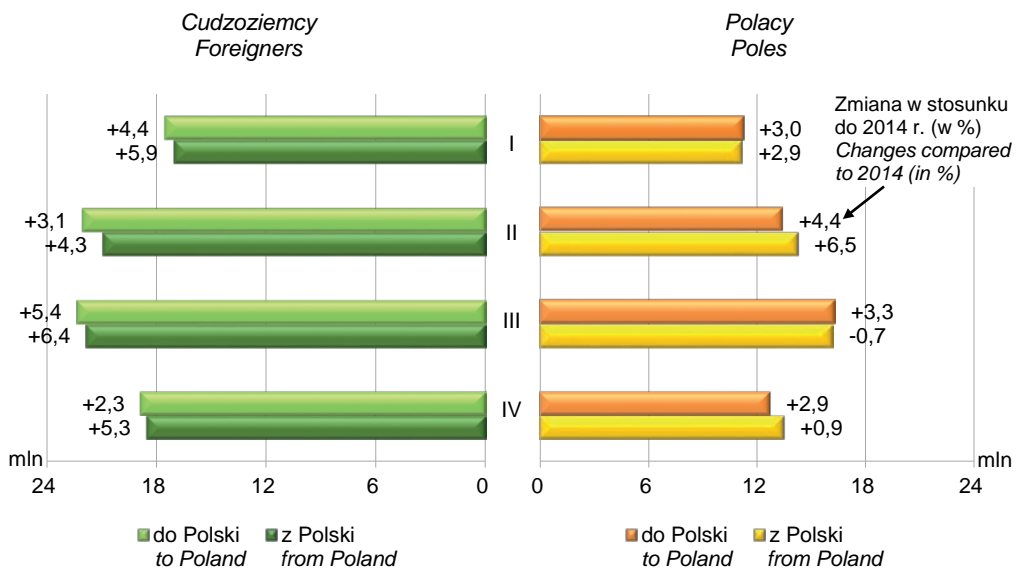
Wykres 1. Ruch graniczny osób w 2015 r.

Chart 1. Passenger border traffic in 2015



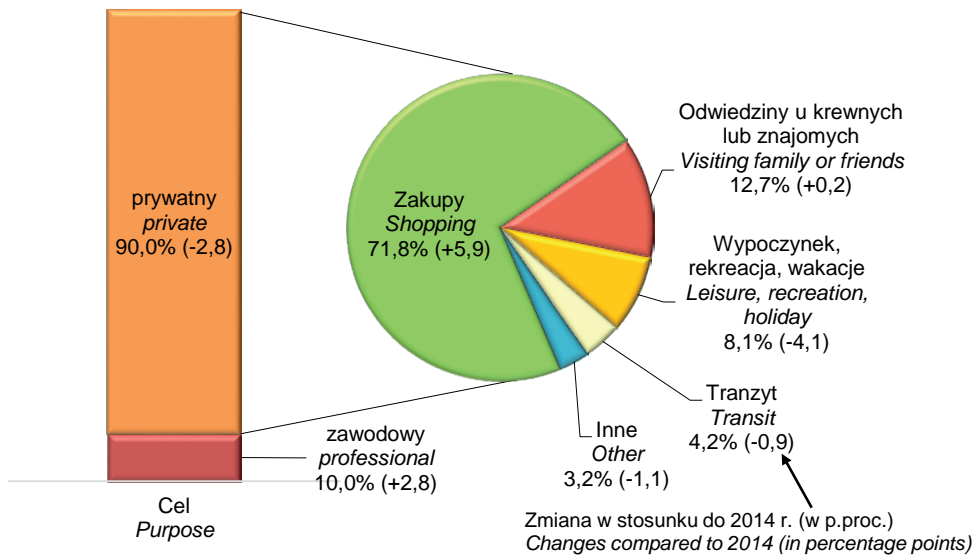
Wykres 2. Ruch graniczny osób według kwartałów w 2015 r.

Chart 2. Passenger border traffic by quarters in 2015



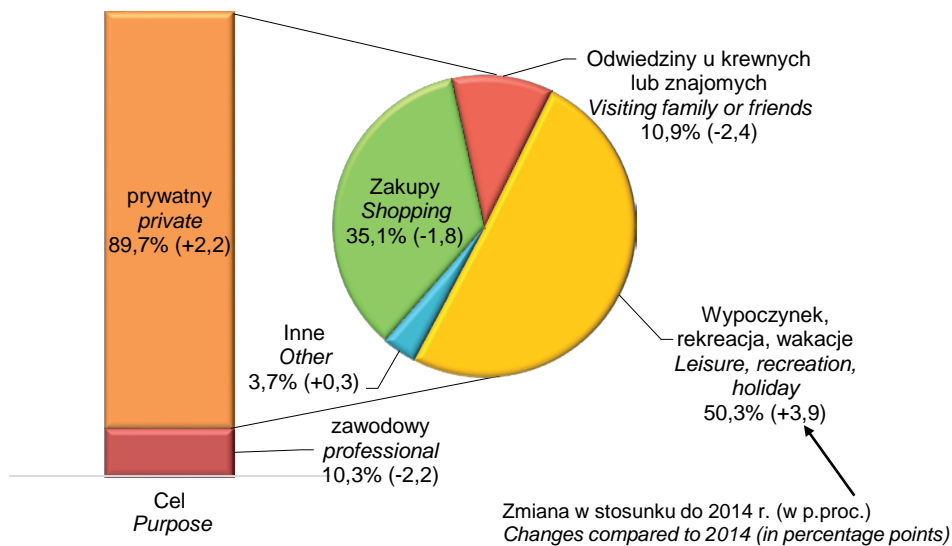
**Wykres 3. Struktura cudzoziemców (nierezydentów) według celu wizyty w Polsce w 2015 r.**

*Chart 3. Structure of foreigners (non-residents) by purpose of visit in 2015*



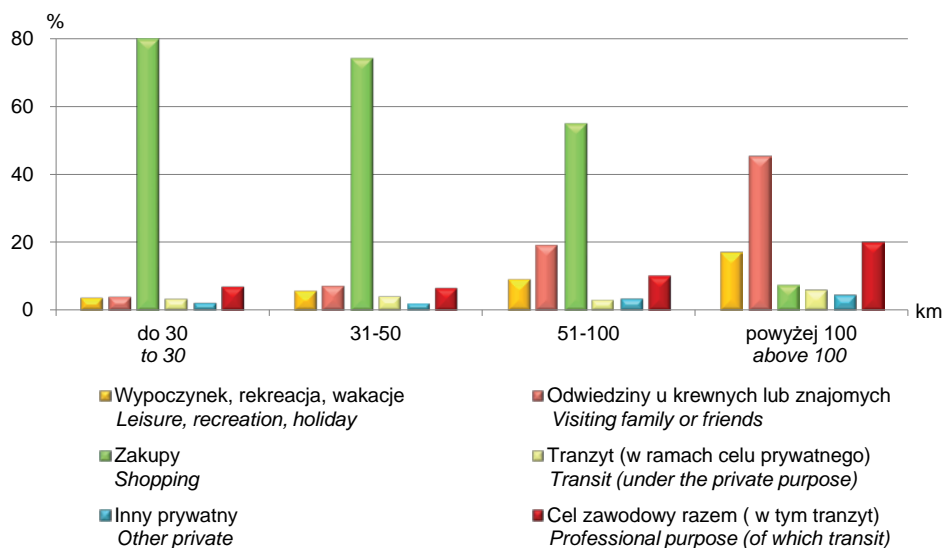
**Wykres 4. Struktura Polaków (rezydentów) według celu pobytu za granicą w 2015 r.**

*Chart 4. Structure of Poles (residents) by purpose of stay abroad in 2015*



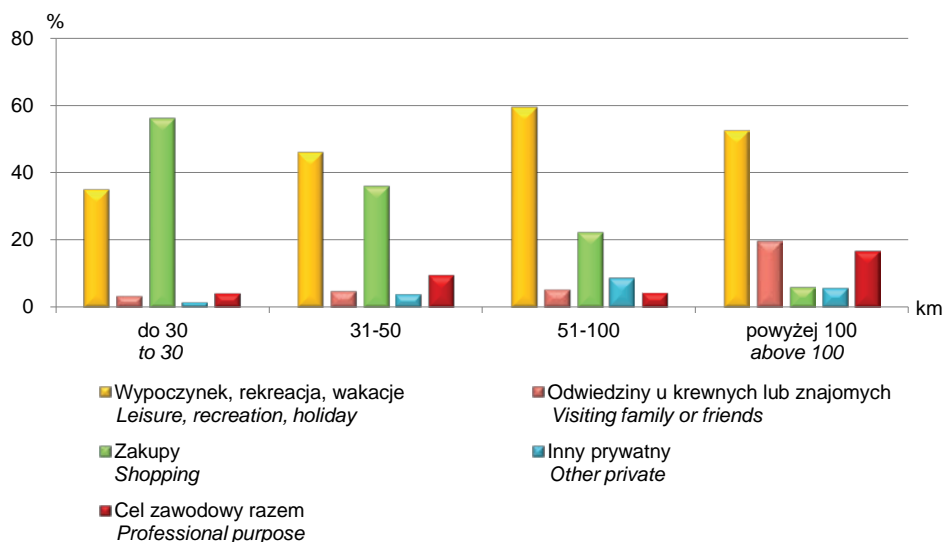
**Wykres 5. Struktura cudzoziemców (nierezydentów) według celu wizyty w Polsce i odległości od granicy miejsca dokonania zakupów w 2015 r.**

*Chart 5. Structure of foreigners (non-residents) by purpose of visit and distance from the border to the place of purchase in 2015*



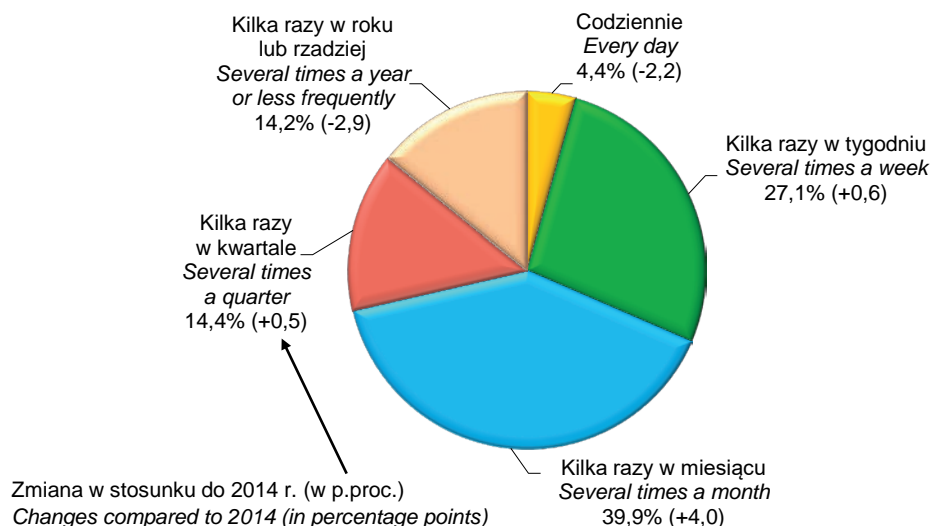
**Wykres 6. Struktura Polaków (rezydentów) według celu pobytu za granicą i odległości od granicy miejsca dokonania zakupów w 2015 r.**

*Chart 6. Structure of Poles (residents) by purpose of stay abroad and distance from the border to the place of purchase in 2015*



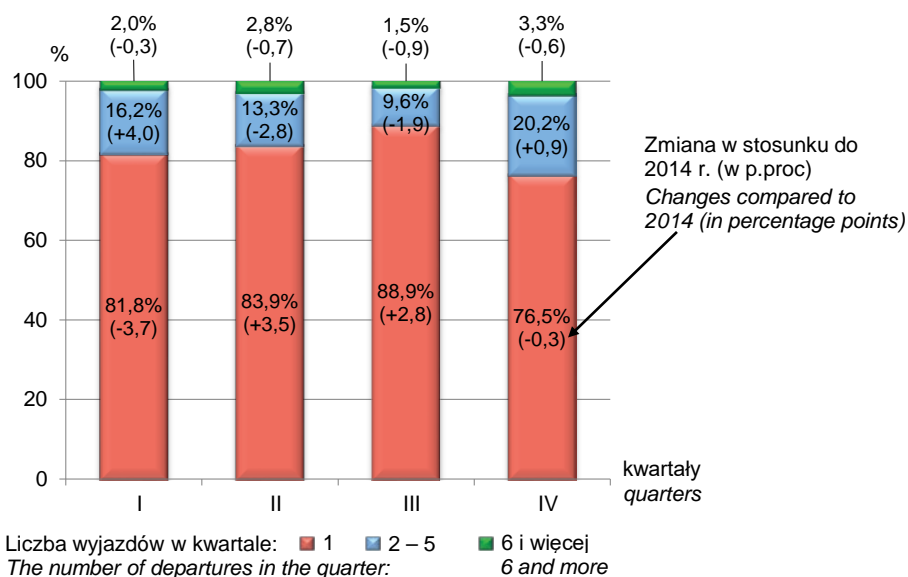
**Wykres 7. Struktura cudzoziemców (nierezydentów) przekraczających granicę lądową Polski według częstotliwości przekraczania granicy w 2015 r.**

*Chart 7. Structure of foreigners (non-residents) who crossed the Polish land border by frequency of crossing the border in 2015*



**Wykres 8. Struktura Polaków (rezydentów) uczestniczących w wyjazdach zagranicznych przekraczających lądową granicę Polski według liczby wyjazdów w 2015 r.**

*Chart 8. Structure of Poles (residents) participating in trips abroad who crossed the Polish land border by the number of trips in 2015*



W przypadku mieszkańców Polski zróżnicowanie celów wyjazdów pomiędzy przekraczającymi granicę zewnętrzną i wewnętrzną UE było bardziej widoczne, aniżeli wśród cudzoziemców. Wyjazdy w celu dokonania zakupów stanowiły 87,5% wśród przekraczających granicę zewnętrzną i 33,3% wśród przekraczających granicę wewnętrzną. Na granicy zewnętrznej znaczny odsetek stanowiły (prócz zakupów) odwiedziny u krewnych lub znajomych (6,5%), z tym, że dotyczyło to głównie przekraczających granicę z Białorusią (14,4% przekraczających granicę polsko-białoruską) oraz z Ukrainą (11,6%). Na granicy wewnętrznej największy odsetek (45,4%) stanowiły wyjazdy Polaków związane z wypoczynkiem, rekreacją, wakacjami. Znaczący udział miały też wyjazdy w celu zawodowym (10,1%) oraz w odwiedziny u krewnych lub znajomych (7,5%). Polacy przekraczający granicę z krajami należącymi do Unii Europejskiej mieli również zróżnicowane preferencje w zakresie celów podróży. Wypoczynek, rekreacja, wakacje dominowały wśród przekraczających granicę z Czechami, Słowacją i Litwą (odpowiednio 70,7%, 70,6% i 60,8%), natomiast zakupy wśród podróżujących przez granicę z Niemcami (51,0%).

W przypadku Polaków przekraczających granicę na lotniskach najwięcej osób deklarowało jako główny cel podróży wypoczynek, rekreację, wakacje (60,7%) oraz odwiedziny u krewnych lub znajomych (22,3%). Wśród przekraczających Polaków granicę morską również przeważały wyjazdy w celach wypoczynku, rekreacji, wakacji oraz odwiedzin u krewnych lub znajomych, natomiast prawie co czwarty wyjazd dotyczył spraw zawodowych.

Ponad 1/3 cudzoziemców przekraczających lądową granicę Polski deklarowała, że przekraczała granicę kilka razy w miesiącu, a co czwarty cudzoziemiec – kilka razy w tygodniu. Znacznie mniejszy odsetek deklarował, że przekracza granicę kilka razy w roku lub rzadziej oraz kilka razy w kwartale (co siódmy cudzoziemiec objęty badaniem). Zewnętrzna granica lądowa Polski z UE była przekraczana z większą częstotliwością niż wewnętrzna. Granicę zewnętrzną najczęściej cudzoziemcy przekraczali kilka razy w tygodniu (47,7%) i kilka razy w miesiącu (38,9%), podczas gdy wewnętrzną odpowiednio 22,2% i 40,1%. Biorąc pod uwagę poszczególne odcinki granicy lądowej, przekroczenia granicy przez nierezydentów kilka razy w tygodniu największy udział stanowiły na odcinku z Ukrainą (66,0%). W przypadku wewnętrznej granicy UE, odcinki z Czechami i Niemcami, były przekraczane przez cudzoziemców z większą częstotliwością niż ze Słowacją i Litwą.



Spośród mieszkańców Polski uczestniczących w wyjazdach za granicę (łącznie z przekroczeniami granicy na jeden dzień) w poszczególnych kwartałach 2015 r. zdecydowana większość odbyła jeden wyjazd (od 79,2% w IV kwartale do 90,5% w III kwartale). W 6 i więcej wyjazdach uczestniczyło od 1,0% w III kwartale do 2,5% w IV kwartale ogółu Polaków podróżujących w danym okresie. Warto zauważyć, że Polacy przekraczający z tą częstotliwością zewnętrzną granicę lądową UE na terenie Polski (w tym zwłaszcza z Rosją) stanowili większy odsetek niż podróżujący przez granicę wewnętrzną UE. Polacy przekraczający granicę drogą powietrzną i morską uczestniczyli w wyjazdach przeważnie raz w kwartale.

#### **IV. WYDATKI CUDZOZIEMCÓW (NIEREZYDENTÓW) W POLSCE I POLAKÓW (REZYDENTÓW) ZA GRANICĄ**

##### ***Wartość i struktura wydatków według odcinków granicy***

Szacunkowa wartość towarów i usług zakupionych w Polsce przez cudzoziemców (nierezydentów) w 2015 roku ukształtowała się na poziomie 37,7 mld zł, a wydatków poniesionych za granicą przez mieszkańców Polski – 18,5 mld zł. W porównaniu z rokiem 2014 wydatki cudzoziemców były wyższe o 6,4%, a Polaków o 2,7%. Najwyższe wydatki zarówno cudzoziemców jak i Polaków odnotowano w III kwartale (odpowiednio 10,5 mld zł i 6,4 mld zł). Natomiast najniższe wydatki cudzoziemcy (8,4 mld zł), podobnie jak i Polacy (3,6 mld zł), ponieśli w I kwartale.

Biorąc pod uwagę rodzaj granicy, w 2015 r. najwyższe wydatki na towary i usługi poniosły osoby (głównie zmotoryzowane) przekraczające granicę lądową: cudzoziemcy w Polsce – 32,5 mld zł i Polacy za granicą – 12,3 mld zł. W strukturze wydatków poniesionych przez cudzoziemców w Polsce stanowiło to 86,3%, a wydatków poniesionych przez Polaków za granicą – 66,2% (w porównaniu z rokiem poprzednim mniej odpowiednio o 1,2 p.proc. i 0,2 p.proc.).

Z ogółu wydatków cudzoziemców poniesionych w Polsce w 2015 r. przypadło 22,9 mld zł (60,8%) na osoby przekraczające wewnętrzną granicę lądową Unii Europejskiej na terenie Polski, a 9,6 mld zł (25,5%) – zewnętrzną granicę lądową UE (w porównaniu z 2014 r. odpowiednio o 0,5 p.proc. więcej i 1,6 p.proc. mniej). W przypadku mieszkańców Polski przekraczających wewnętrzną granicę lądową UE wydatki poniesione za granicą wyniosły 11,5 mld (62,3% ogółu wydatków Polaków za granicą) – udział na poziomie poprzedniego roku, a przekraczających polski odcinek zewnętrznej

lądowej granicy UE były stosunkowo nieduże i wyniosły 0,7 mld zł (4,0%) – podobny udział jak w 2014 r. Szacunkowa wartość wydatków poniesionych przez cudzoziemców w naszym kraju i Polaków za granicą przekraczających granicę na lotniskach wyniosła odpowiednio 4,8 mld zł (12,7% ich wydatków ogółem) i 5,8 mld zł (31,1%) – w porównaniu z 2014 r. więcej odpowiednio o 1,2 p.proc. i 0,7 p.proc. Natomiast wydatki za granicą podróżujących drogą morską stanowiły stosunkowo niewielki udział w wydatkach ogółem, w przypadku cudzoziemców – 1,0% (386,2 mln zł) – udział na poziomie poprzedniego roku, a w przypadku Polaków – 2,7%, tj. 492,4 mln zł (0,5 p.proc. mniej niż w 2014 r.).

Biorąc pod uwagę granicę lądową, wydatki poniesione zarówno przez cudzoziemców w Polsce, jak i Polaków za granicą były wyższe wśród przekraczających granicę wewnętrzną niż zewnętrzną Unii Europejskiej.

W przypadku nierezydentów powracających przez wewnętrzną granicę UE najwyższe wydatki w 2015 r. odnotowano na odcinku z Niemcami (65,0% wydatków cudzoziemców na lądowej granicy wewnętrznej). Znaczny udział miały także kwoty pozostawione w Polsce przez nierezydentów przekraczających granicę z Czechami (17,2%), następnie ze Słowacją (11,8%) i z Litwą (6,0%). Wydatki poniesione przez Polaków za granicą powracających przez poszczególne odcinki granicy z ww. krajami wyniosły odpowiednio: 55,7%, 27,7%, 13,6% i 3,0% wydatków mieszkańców Polski przekraczających granicę wewnętrzną. Struktura wydatków zarówno cudzoziemców, jak i mieszkańców Polski przekraczających w 2015 r. granicę Polski z krajami należącymi do UE była podobna do struktury z 2014 r. (największa różnica w strukturze nie przekroczyła 0,7 p.proc.).

Relatywnie największe wydatki cudzoziemców w Polsce w 2015 r. wśród przekraczających zewnętrzną lądową granicę UE odnotowano na odcinku z Ukrainą 67,4%, następnie z Białorusią – 26,6%, a wśród przekraczających odcinek granicy z Rosją – 6,0%. W porównaniu z 2014 r. udział wydatków nierezydentów w Polsce, przekraczających granicę z Ukrainą, w wydatkach ogółem na zewnętrznej lądowej granicy UE był wyższy o 8,4 p.proc., natomiast przekraczających granicę z Rosją i Białorusią niższy odpowiednio o 2,7 p.proc. i 5,7 p.proc. Analizując wydatki mieszkańców Polski poniesione za granicą, którzy powracali do kraju przez zewnętrzną granicę UE można zauważyć, że najwyższe kwoty w ostatnich latach zostały wydatkowane przez przekraczających odcinek granicy z Rosją. W 2015 r. stanowiły one 60,2% wszystkich wydatków poniesionych przez mieszkańców Polski przekraczających zewnętrzną lądową granicę

UE (o 0,5 p.proc. mniej niż w 2014 r.). Udział wydatków Polaków przekraczających granicę z Ukrainą stanowił 29,0% (w porównaniu z 2014 r. o 1,9 p.proc. więcej), natomiast z Białorusią – 10,7% (w porównaniu z 2014 r. o 1,4 p.proc. mniej).

### ***Wartość i struktura wydatków według rodzajów wydatków***

W 2015 r. cudzoziemcy w Polsce najwięcej środków pieniężnych wydali na zakup towarów – 30,0 mld zł, co stanowiło 79,8% ogółu ich wydatków (w porównaniu z 2014 r. więcej o 5,4%). Na usługi (głównie na zakwaterowanie i wyżywienie) przeznaczili 7,6 mld zł, czyli pozostałe 20,2% z kwoty wydatkowanej w naszym kraju (w porównaniu z 2014 r. więcej o 10,6%). Największym zainteresowaniem obcokrajowców cieszyły się towary nieżywnościowe, na które wydali łącznie 21,9 mld zł (58,2% ogółu ich wydatków). Na towary żywnościowe i napoje bezalkoholowe przeznaczili 4,3 mld zł (11,3%), natomiast na napoje alkoholowe i wyroby tytoniowe – łącznie 3,9 mld zł (10,3%). W porównaniu z 2014 r. wydatki cudzoziemców na towary nieżywnościowe były wyższe o 8,1%, a na napoje alkoholowe i wyroby tytoniowe (razem wzięte) o 9,3% wyższe, natomiast na żywność i napoje bezalkoholowe o 9,1% niższe.

Wśród cudzoziemców przekraczających poszczególne odcinki granicy występowało pewne podobieństwo, ale też i zróżnicowanie jeśli chodzi o preferencje zakupowe w Polsce. Przekraczający poszczególne odcinki granicy lądowej (zarówno wewnętrznej jak i zewnętrznej UE) oraz granicę morską największe kwoty przeznaczali na zakup towarów, głównie nieżywnościowych. Towary w strukturze wydatków cudzoziemców w Polsce przekraczających granicę lądową stanowiły – 86,3% (wewnętrzną – 82,2%, zewnętrzną – 96,2%), morską – 66,1%. W porównaniu z poprzednim rokiem były one większe odpowiednio o: 4,8% (7,3% i 0,2%) oraz 0,8%. W przypadku granicy na lotniskach wystąpiła pewna odmienność – największe wydatki cudzoziemcy ponieśli w Polsce na usługi – 63,8% w strukturze wydatków przekraczających ten odcinek granicy (w porównaniu z 2014 r. więcej o 17,5%).

Cudzoziemcy przekraczający wewnętrzną lądową granicę UE znaczne kwoty przeznaczili w Polsce na zakup paliwa oraz wyrobów tytoniowych. Towary te w ogólnej strukturze wydatków cudzoziemców na tym odcinku granicy wyniosły odpowiednio 29,3% oraz 13,2%. Spośród przekraczających granicę wewnętrzną relatywnie największy odsetek swoich wydatków na zakup paliwa przeznaczili nierezydenci przekraczający granicę z Czechami (40,2% w strukturze ich wydatków), natomiast na wyroby tytoniowe –

z Niemcami (19,9%). Cudzoziemcy przekraczający wewnętrzną granicę UE chętnie nabywali również w naszym kraju odzież i obuwie, na które przeznaczyli 8,2% swoich wydatków. Spośród towarów żywnościowych największą popularnością wśród wszystkich cudzoziemców przybywających do Polski cieszyły się mięso i wyroby mięsne.

W przypadku zewnętrznej granicy UE cudzoziemcy prawie 84% swoich wydatków w Polsce przeznaczyli na zakup towarów nieżywnościowych, z tego ponad 1/4 na zakup materiałów do budowy, remontu i konserwacji mieszkania lub domu. Udział tych materiałów w wartości towarów nieżywnościowych był największy wśród osób przekraczających granicę polsko-ukraińską – 33,1%. W 2015 r. dużym zainteresowaniem nie-rezydentów w Polsce, przekraczających granicę z krajami nie należącymi do UE, cieszyły się także akcesoria do środków transportu oraz (razem wzięte) sprzęt gospodarstwa domowego i audiowizualny – odpowiednio 14,2% i 19,5% kwoty ich wydatków na towary nieżywnościowe.

Mieszkańcy Polski podczas wyjazdów za granicę w 2015 r. najwięcej środków przeznaczyli na pozostałe wydatki (obejmujące głównie usługi), łącznie 10,1 mld zł, czyli 54,5% ogółu swoich wydatków – w porównaniu z 2014 r. więcej o 3,5%. Natomiast na zakup towarów 8,4 mld zł, czyli pozostałe 45,5% wydatków (w porównaniu z 2014 r. więcej o 1,7%) i było to znacznie mniej niż w przypadku cudzoziemców. Znaczące kwoty, bo 5,3 mld zł przeznaczyli Polacy za granicą na zakup towarów nieżywnościowych (28,8% swoich wydatków) oraz na żywność i napoje bezalkoholowe – 2,1 mld zł (11,6%). W porównaniu z 2014 r. wydatki Polaków na towary nieżywnościowe były wyższe o 2,4%, a na żywność i napoje bezalkoholowe o 1,3%.

Zróżnicowanie struktury wydatków poniesionych przez Polaków za granicą występowało wśród powracających przez poszczególne odcinki granicy. Polacy przekraczający wewnętrzną granicę lądową UE przeznaczyli za granicą na towary 54,1% ogółu swoich wydatków i 45,9% na usługi, podczas gdy przekraczający zewnętrzną granicę lądową UE odpowiednio 90,0% i 10,0%, granicę morską – 33,9% i 66,1% , a granicę na lotniskach – 23,6% i 76,4%. W porównaniu z 2014 r. wydatki na towary Polaków powracających do kraju przez granicę wewnętrzną były wyższe o 3,0%, a przekraczających pozostałe odcinki granicy niższe – granicę zewnętrzną o 0,9%, na lotniskach o 2,3%, a przekraczających granicę morską o 2,5%. Z kolei wydatki na usługi poniesione za granicą przez Polaków były wyższe wśród przekraczających granicę wewnętrzną o 2,1% w porównaniu z 2014 r., a granicę na lotniskach o 7,5%, natomiast wśród przekraczających granicę zewnętrzną i morską niższe odpowiednio o 7,4% i 17,3%.

Mieszkańcy Polski przekraczający wewnętrzną lądową granicę UE, obok wydatków na usługi, znaczne kwoty za granicą przeznaczali na zakup towarów nieżywnościowych – 34,0% (z tego na odzież i obuwie 27,9%). Spośród przekraczających granicę wewnętrzną największy odsetek (wydatków na towary nieżywnościowe) przeznaczali rezydenci przekraczający granicę z Niemcami – 42,8%, z tego na odzież i obuwie 30,7%. Powracający przez granicę wewnętrzną UE do kraju Polacy na żywność i napoje bezalkoholowe wydali za granicą 14,5% ze swoich wydatków (z tego 27,2% na produkty zbożowe i wyroby cukiernicze).

Priorytety zakupowe (za granicą) mieszkańców Polski przekraczających poszczególne odcinki granicy zewnętrznej od lat pozostają niezmiennie. W 2015 r. większość, bo 65,4% wydatkowanych za granicą środków, Polacy przeznaczali na zakup towarów nieżywnościowych, w tym głównie paliwa. Największy odsetek wydatkowanych za granicą środków przeznaczali na paliwo Polacy powracający przez granicę z Rosją (ponad 71%). Na napoje alkoholowe i wyroby tytoniowe (razem wzięte) Polacy przekraczający zewnętrzną granicę przeznaczali 20,1% z ogółu swoich wydatków za granicą, natomiast na żywność i napoje bezalkoholowe 4,5%.

Preferencje zakupowe Polaków za granicą, powracających przez granicę z krajami nie należącymi do UE, są w pewnym stopniu podobne do preferencji wydatkowych cudzoziemców w Polsce przekraczających granicę wewnętrzną UE. Otóż cudzoziemcy przekraczający lądową granicę Polski z krajami UE również znaczne kwoty przeznaczali w Polsce na zakup paliwa oraz wyrobów tytoniowych. Na przykład przekraczający granicę z Czechami – 2/5 swoich wydatków w Polsce przeznaczali na zakup paliwa, a przekraczający granicę z Niemcami – 1/5 swoich wydatków w Polsce przeznaczali na wyroby tytoniowe.

### ***Wartość i struktura wydatków według odległości od granicy miejsca dokonania zakupów i długości pobytu***

Wydatki ponoszone przez cudzoziemców w Polsce i Polaków za granicą były zróżnicowane w zależności od odległości od granicy miejsca dokonania zakupów i długości pobytu, a także odcinka granicy który przekraczali.

Odległości od granicy lądowej na potrzeby analizy wydatków, zarówno cudzoziemców w Polsce, jak i Polaków za granicą zostały pogrupowane w przedziały: 0-50 km, 51-100, powyżej 100 km od granicy. Dodatkowo w przedziale 0-50 km zostały wyodrębnione dwa dodatkowe: 0-30 km i 31-50 km.

W 2015 r. cudzoziemcy na zakup towarów i usług wydali w Polsce najwięcej w pasie do 50 km od granicy lądowej (62,8% wydatków nierezydentów podróżujących przez granicę lądową), natomiast Polacy za granicą – powyżej 100 km (47,5%). Zarówno cudzoziemcy jak i Polacy (odpowiednio) najmniejsze kwoty wydali w pasie od 51 do 100 km od granicy.

Cudzoziemcy przybywający do Polski zarówno przez wewnętrzną jak i zewnętrzną granicę lądową UE również najwięcej środków wydali na zakupy towarów i usług w pasie do 50 km od granicy – odpowiednio 14,1 mld zł i 6,3 mld zł (61,8% i 65,4% kwoty ich wydatków poniesionych w Polsce według odcinka granicy). Należy przy tym dodać, że najbliższej granicy (w odległości do 30 km) nierezydenci zrealizowali około 1/2 ogółu swoich wydatków. W przypadku granicy wewnętrznej relatywnie największe kwoty cudzoziemcy pozostawili w Polsce w odległości do 50 km od granicy z Litwą (77,3% z kwoty wydatków przekraczających odcinek granicy polsko-litewskiej) i z Czechami (69,6%). Również przy tych odcinkach granic dominowały wydatki w pasie do 30 km. Z kolei w odległości powyżej 100 km największe wydatki, w strukturze wydatków, odnotowano wśród przekraczających odcinek granicy z Niemcami – 39,8% (z ogółu wydatków cudzoziemców przekraczających granicę polsko-niemiecką).

W przypadku przekraczających granicę lądową Polski z krajami nie należącymi do UE, relatywnie największe wydatki w Polsce ponieśli cudzoziemcy przekraczający odcinek granicy z Ukrainą w odległości do 50 km od granicy – 77,6% (wydatków przekraczających granicę polsko-ukraińską). Również przy tym odcinku granicy dominowały wydatki najbliższej granicy (w pasie do 30 km), które stanowiły 2/3 wydatków cudzoziemców przekraczających ww. odcinek granicy. Pewną odmienną zaobserwowano wśród przekraczających granicę polsko-rosyjską, gdzie obcokrajowcy w odległości powyżej 100 km od granicy ponieśli 1/3 swoich wydatków, a w pasie do 50 km stanowiły one około 38%.

Polacy przekraczający wewnętrzną granicę lądową UE i Polski (inaczej niż to było w przypadku cudzoziemców) najwięcej środków wydali w odległości powyżej 100 km od granicy – około 5,8 mld zł (1/2 kwoty swoich wydatków poniesionych za granicą). Relatywnie najwięcej środków pieniężnych pozostawili na takim obszarze Polacy przekraczający odcinek granicy z Niemcami (57,9% swoich wydatków za granicą). W przypadku granicy ze Słowacją i Litwą było to odpowiednio 46,2% i 44,3%. Przekraczający granicę z Czechami wydatkowali za granicą – w odległości powyżej 100 km – ponad 1/3 swoich

wydatków. Również stosunkowo duże kwoty wydawali za granicą mieszkańcy Polski po przekroczeniu granicy Polski z krajami UE w odległości do 50 km – 4,7 mld zł (40,7% swoich wydatków za granicą), najwięcej po przekroczeniu granicy z Czechami (ponad połowę). Udział wydatków Polaków w analizowanym przedziale (do 50 km) przekraczających pozostałe odcinki granicy był podobny i wyniósł po około 1/3.

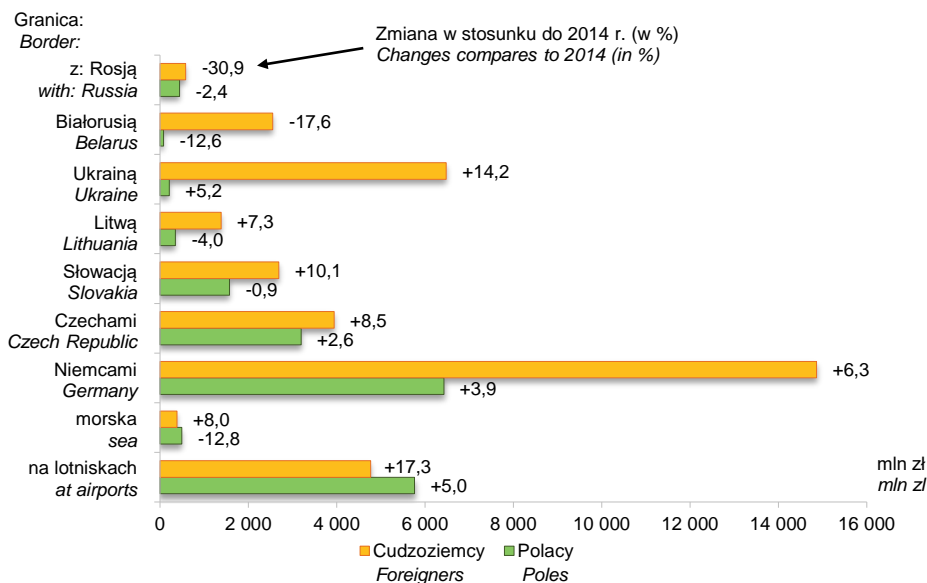
Mieszkańcy Polski przekraczający zewnętrzną granicę lądową UE na terenie Polski (inaczej niż to było w przypadku cudzoziemców i Polaków przekraczających granicę wewnętrzną) stosunkowo najwięcej środków wydali w odległości do 50 km od granicy – 636,8 mln zł (86,4% kwoty wydatków poniesionych za granicą), z tego około 96% najbliższej granicy – w odległości do 30 km. Relatywnie najwięcej ze swoich wydatków związanych z podróżami zagranicznymi pozostawili Polacy za granicą w pasie do 50 km po przekroczeniu granicy z Rosją (około 95%) oraz z Białorusią (ponad 86%). Z kolei przekraczający granicę z Ukrainą zrealizowali za granicą na omawianych odległościach około 70% swoich wydatków. Należy dodać, że wśród przekraczających wszystkie odcinki granicy lądowej z krajami nie należącymi do UE dominowały wydatki ponoszone najbliższej granicy (do 30 km). Z kolei w odległości powyżej 100 km od granicy największy odsetek wydatków odnotowano wśród przekraczających granicę z Ukrainą – ponad 21%.

Analizując wydatki poniesione zarówno przez cudzoziemców, jak i Polaków według odległości od granicy można zauważyć, że udział usług (pozostałych wydatków) był najwyższy przy odległościach powyżej 100 km.

Wydatki osób, które wyjeżdżały za granicę na 1 dzień (bez noclegu) wyniosły 22,3 mld zł w przypadku cudzoziemców oraz 7,2 mld zł w przypadku Polaków, co stanowiło 59,3% ogółu wydatków cudzoziemców i 39,1% wydatków poniesionych przez Polaków. Tym samym w strukturze wydatków 40,7% (15,3 mld zł) przypadało na cudzoziemców podróżujących do Polski i korzystających z co najmniej 1 noclegu, a na Polaków – 60,9% (11,3 mld zł). Wydatki przebywających za granicą 1 dzień w większości zostały przeznaczone na zakup towarów – 94,3% wydatków cudzoziemców i 74,0% wydatków mieszkańców Polski. W przypadku podróży za granicę z co najmniej 1 noclegiem udział ten wyniósł – 58,6% dla cudzoziemców i 27,2% dla Polaków. Mieszkańcy Polski relatywnie więcej wydawali za granicą na usługi aniżeli cudzoziemcy w Polsce. W przypadku podróży bez noclegu, w strukturze wydatków, było to więcej o 20,3 p.proc., a z noclegiem – więcej o 31,4 p.proc.

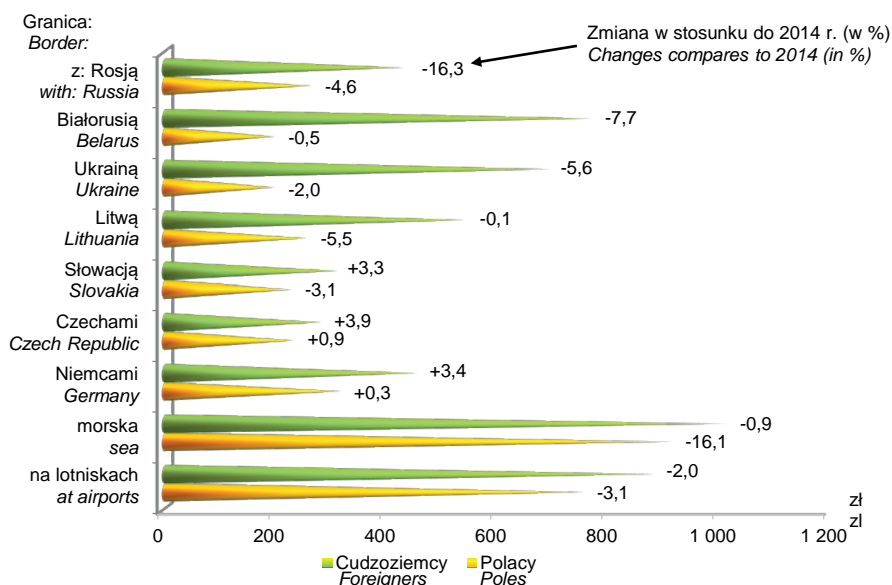
**Wykres 9. Wydatki poniesione przez cudzoziemców (niezwydentów) w Polsce i Polaków (rezydentów) za granicą w 2015 r.**

*Chart 9. Expenses incurred by foreigners (non-residents) in Poland and Poles (residents) abroad in 2015*



**Wykres 10. Średnie wydatki poniesione przez 1 cudzoziemca (niezwydentę) w Polsce oraz 1 Polaka (rezydenta) za granicą w 2015 r.**

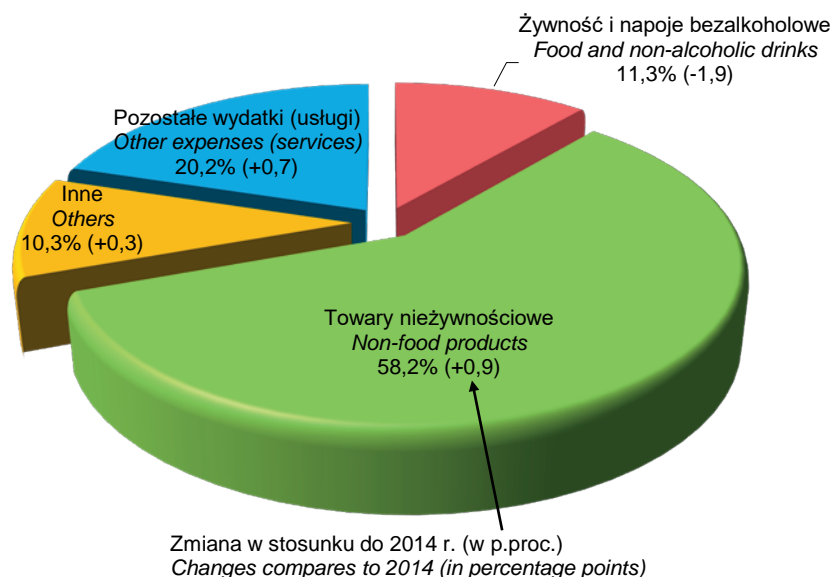
*Chart 10. Average expenses incurred by one foreigner (non-resident) in Poland and one Pole (resident) abroad in 2015*





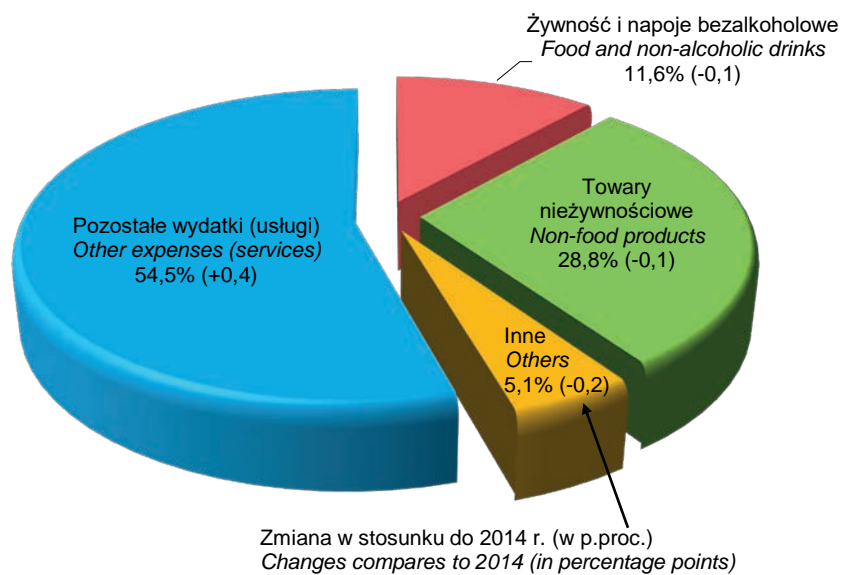
**Wykres 11. Struktura wydatków poniesionych przez cudzoziemców (nierozzydentów) w Polsce w 2015 r.**

*Chart 11. Structure of expenses incurred by foreigners (non-residents) in Poland in 2015*



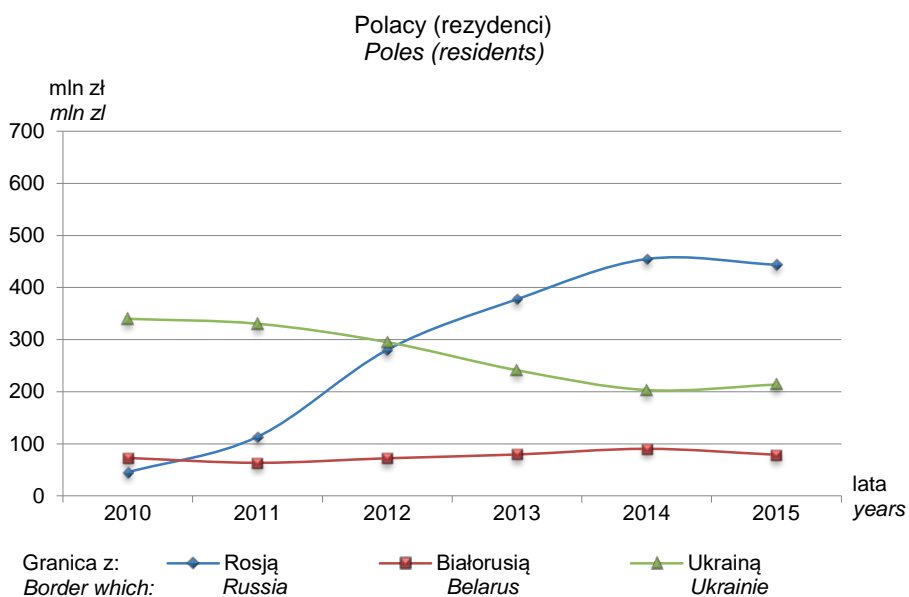
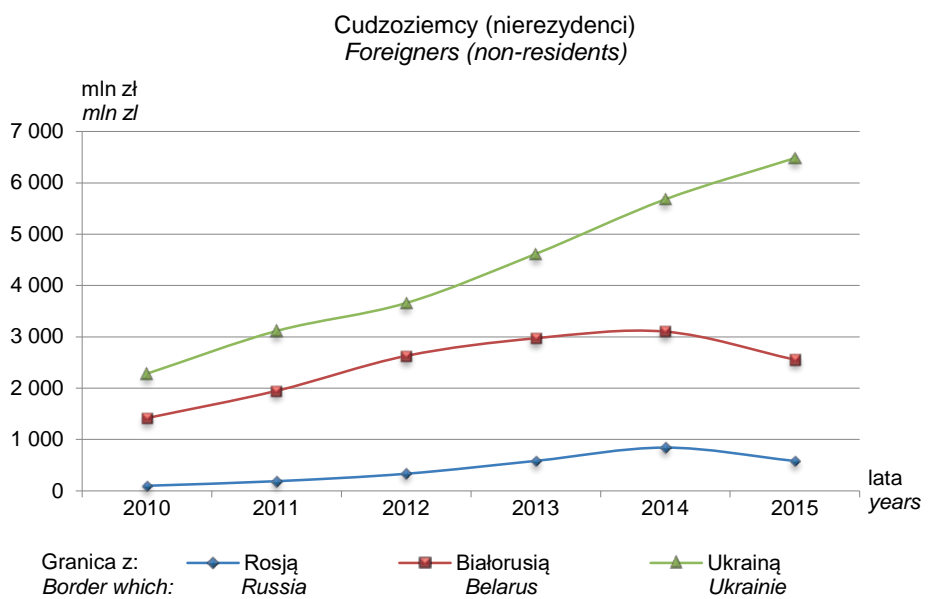
**Wykres 12. Struktura wydatków poniesionych przez Polaków (rezydentów) za granicą w 2015 r.**

*Chart 12. Structure of expenses incurred by Poles (residents) abroad in 2015*



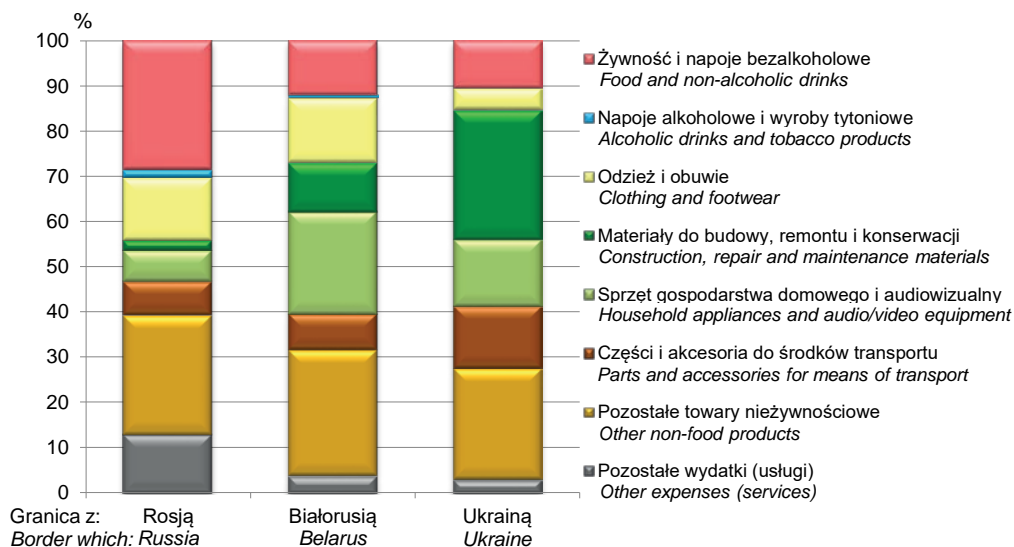
**Wykres 13. Wydatki poniesione przez cudzoziemców (nierezydentów) w Polsce oraz Polaków (rezydentów) za granicą przekraczających zewnętrzną granicę Unii Europejskiej na terenie Polski według lat**

*Chart 13. Expenses incurred by foreigners (non-residents) in Poland and Poles (residents) abroad who crossed the European Union's external border on the territory of Poland by years*



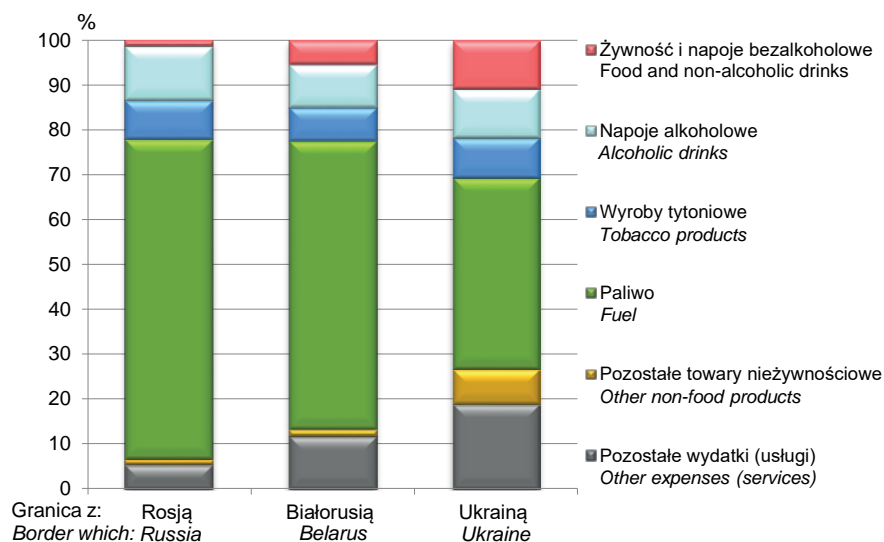
**Wykres 14. Struktura wydatków poniesionych w Polsce przez cudzoziemców (niezwydntów) przekraczających zwnętrzną granicę Unii Europejskiej na terenie Polski według odcinków granic w 2015 r.**

Chart 14. Structure of expenses incurred in Poland by foreigners (non-residents) crossing the European Union's external border on the territory of Poland by border sections in 2015



**Wykres 15. Struktura wydatków poniesionych za granicą przez Polaków (rezydntów) przekraczających zwnętrzną granicę Unii Europejskiej na terenie Polski według odcinków granic w 2015 r.**

Chart 15. Structure of expenses incurred abroad by Poles (residents) crossing the European Union's external border on the territory of Poland by border sections in 2015



### **Średnie wydatki**

Średnie wydatki poniesione w Polsce przez cudzoziemca (nierezydenta) w 2015 r. ukształtowały się na poziomie 482 zł (w 2014 r. – 478 zł), natomiast średnie wydatki poniesione za granicą przez mieszkańca Polski wyniosły 345 zł (w poprzednim roku 347 zł). Spośród nierezydentów najwyższe średnie wydatki ponieśli przekraczający granicę morską, a także na lotniskach (po ok. 2-krotnie wyższe niż w przypadku granicy lądowej). Również w przypadku Polaków powracających przez granicę morską i lotniska przeciętne wydatki (za granicą) były znacznie wyższe (po około 3-krotnie) niż przekraczających granicę lądową. Średnie wydatki cudzoziemców w Polsce powracających przez granicę lądową z krajami nie należącymi do UE były prawie 2-krotnie wyższe niż przekraczających wewnętrzną granicę lądową UE. Z kolei średnie wydatki Polaków (za granicą) przekraczających granicę lądową z krajami nie należącymi do UE były o ok. 15% niższe niż przekraczających wewnętrzną granicę lądową UE.

Średnie wydatki poniesione w Polsce przez cudzoziemca przekraczającego polski odcinek zewnętrznej lądowej granicy UE w 2015 r. ukształtowały się na poziomie 685 zł i były prawie 3 razy wyższe niż wydatki poniesione za granicą przez Polaka (232 zł) na analizowanym odcinku granicy. W porównaniu z 2014 r. średnie wydatki cudzoziemca w Polsce, przekraczającego odcinek granicy z krajami nie należącymi do UE, były niższe o 6,7%, a Polaka za granicą o 3,3% niższe. W 2015 r. najwięcej średnio wydał 1 cudzoziemiec przekraczający granicę polsko-białoruską – 768 zł, następnie przekraczający granicę polsko-ukraińską – 693 zł, a granicę polsko-rosyjską – 429 zł. Polak podróżujący przez ww. odcinki granicy wydał za granicą średnio odpowiednio: 197 zł, 198 zł i 263 zł.

Średnie wydatki poniesione w Polsce przez cudzoziemca przekraczającego polski odcinek wewnętrznej granicy lądowej z krajami UE w 2015 r. ukształtowały się na poziomie 393 zł i były o ponad 40% wyższe niż wydatki poniesione za granicą przez Polaka (272 zł) przekraczającego analizowany odcinek granicy. W porównaniu do poprzedniego roku średnie wydatki cudzoziemca w Polsce były wyższe o 3,1%, a Polaka za granicą kształtowały się na podobnym poziomie jak w poprzednim roku.

W 2015 r. najwięcej średnio wydali cudzoziemcy przekraczający granicę z Litwą (538 zł), następnie z Niemcami (452 zł). Średnie wydatki cudzoziemca w Polsce przekraczającego granicę ze Słowacją wyniosły 309 zł, a z Czechami 280 zł. Natomiast średnie wydatki przypadające na 1 Polaka powracającego do kraju przez ww. odcinki granicy wyniosły odpowiednio: 256 zł, 316 zł, 228 zł i 232 zł.

W 2015 r. cudzoziemiec w Polsce przeciętnie wydawał na usługi około 98 zł, natomiast Polak znacznie więcej – 188 zł. Jednak kilkakrotnie wyższe średnie wydatki na usługi ponieśli zarówno obcokrajowcy (w Polsce) jak i mieszkańcy Polski (za granicą) podróżujący drogą morską oraz powietrzną.

Biorąc pod uwagę odległość od granicy miejsca dokonania zakupów w pasie do 50 km, średnie wydatki cudzoziemca w Polsce przekraczającego granicę lądową wyniosły 396 zł, a Polaka za granicą – 184 zł. Natomiast wysokość średnich wydatków poniesionych przez cudzoziemca w odległości powyżej 100 km od granicy wyniosła 1026 zł, a Polaka – 585 zł.

Przeciętne wydatki poniesione przez cudzoziemca w Polsce, którego czas pobytu nie przekraczał 1 dnia, kształtowały się na poziomie 365 zł, natomiast Polaka za granicą – 184 zł. Dla osób deklarujących długość pobytu za granicą powyżej 1 dnia przeciętne wydatki były znacznie wyższe i wyniosły 910 zł dla cudzoziemca i 790 zł dla Polaka.

Osoby przebywające za granicą dłużej niż 1 dzień ponosiły, w porównaniu z przekraczającymi granicę na 1 dzień, wielokrotnie wyższe przeciętne wydatki na usługi. Wyniosły one 377 zł dla cudzoziemca oraz 575 zł dla Polaka, podczas gdy dla przekraczających granicę na 1 dzień – odpowiednio 21 zł i 48 zł.

Wartość wydatków ponoszonych przez cudzoziemców w Polsce i Polaków za granicą związana jest ze sposobem podróżowania, celami podróży czy też z długością pobytu. Wpływ na ich wysokość ma opłacalność dokonywania zakupów, sytuacja międzynarodowa oraz zmiany przepisów dotyczących przekraczania granicy, które wprowadzają ułatwienia lub ograniczenia w handlu między państwami.

## V. MAŁY RUCH GRANICZNY

Przystąpienie Polski do strefy Schengen zapewniło swobodę przepływu osób na granicy RP z państwami członkowskimi Unii Europejskiej, ale spowodowało także pewne utrudnienia w przekraczaniu granicy przez cudzoziemców zza wschodniej granicy (konieczność posiadania wiz). W celu ułatwienia przekraczania granicy polsko-ukraińskiej została podpisana umowa o zasadach małego ruchu granicznego z Ukrainą,<sup>17</sup> która weszła w życie z dniem 1 lipca 2009 r. Polska podpisała także umowę o zasadach małego ruchu granicznego z Rosją,<sup>18</sup> która weszła w życie 27 lipca 2012 r. Została również podpisana umowa z Białorusią,<sup>19</sup> która wymaga ratyfikacji przez stronę białoruską. Zawieranie umów o małym ruchu granicznym reguluje Rozporządzenie (WE) nr 1931/2006 Parlamentu Europejskiego i Rady z dnia 20 grudnia 2006 roku ustanawiające przepisy dotyczące małego ruchu granicznego na zewnętrznych granicach lądowych państw członkowskich i zmieniające postanowienia Konwencji z Schengen.

Z ułatwień przewidzianych postanowieniami umowy mogą korzystać mieszkańcy strefy przygranicznej. W przypadku granicy polsko-ukraińskiej mały ruch graniczny (MRG) ma większe znaczenie dla obywateli Ukrainy niż Polski, gdyż Polacy mogą podróżować i przebywać na terytorium Ukrainy do 90 dni bez konieczności posiadania wiz. Z kolei wprowadzenie MRG na granicy z obwodem kaliningradzkim jest istotne dla obu stron. Poza tym, strefa małego ruchu granicznego przy granicy

---

<sup>17</sup> Umowa między Rządem Rzeczypospolitej Polskiej a Gabinetem Ministrów Ukrainy o zasadach małego ruchu granicznego, podpisana w Kijowie dnia 28 marca 2008 roku, oraz Protokół, podpisany w Warszawie dnia 22 grudnia 2008 roku, między Rządem Rzeczypospolitej Polskiej a Gabinetem Ministrów Ukrainy o zmianie Umowy między Rządem Rzeczypospolitej Polskiej a Gabinetem Ministrów Ukrainy o zasadach małego ruchu granicznego, podpisanej w Kijowie dnia 28 marca 2008 roku (DzU z 2009 r. nr 103, poz. 858), Ustawa z dnia 25 czerwca 2015 r. o ratyfikacji Drugiego Protokołu między Rządem Rzeczypospolitej Polskiej a Gabinetem Ministrów Ukrainy zmieniającego Umowę między Rządem Rzeczypospolitej Polskiej a Gabinetem Ministrów Ukrainy o zasadach małego ruchu granicznego, podpisaną w Kijowie dnia 28 marca 2008 roku, podpisanego w Warszawie dnia 17 grudnia 2014 r. (DzU z 2015 r., 1178).

<sup>18</sup> Umowa między Rządem Rzeczypospolitej Polskiej a Rządem Federacji Rosyjskiej o zasadach małego ruchu granicznego podpisana w Moskwie dnia 14 grudnia 2011 r. (DzU z 2012 r., poz. 814).

<sup>19</sup> Umowa między Rządem Rzeczypospolitej Polskiej a Rządem Republiki Białorusi o zasadach małego ruchu granicznego, podpisana w Warszawie dnia 12 lutego 2010 r. (DzU z 2010 r. nr 122, poz. 823).

z Rosją jest wyjątkowa ze względu na swój obszar, gdyż sięga znacznie dalej niż 30 czy 50 km od granicy.<sup>20</sup>

Zgodnie z zawartą umową, w skład polskiej strefy przygranicznej z Ukrainą wchodzi 1575 miejscowości położonych w 97 gminach i 19 powiatach. Z tego na terenie województwa podkarpackiego znajduje się 588 miejscowości położonych w 43 gminach i 8 powiatach. Natomiast na terenie województwa lubelskiego znajduje się 987 miejscowości położonych w 54 gminach i 11 powiatach. W strefie przygranicznej znajdują się m.in. Przemyśl, Jarosław, Sanok, Zagórz, Żurawica, Lubaczów, Lesko oraz Tomaszów Lubelski, Hrubieszów i Włodawa. Gminy strefy przygranicznej po stronie polskiej obejmują łącznie obszar 13,4 tys. km<sup>2</sup>, który zamieszkuje ok. 0,8 mln ludności. Ukraińska strefa przygraniczna obejmuje 1111 miejscowości znajdujących się w 23 rejonach. W skład tej strefy wchodzi: 7 rejonów z obwodu wołyńskiego, w tym szacki, lubomelski i włodzimierski w całości; 12 rejonów z obwodu lwowskiego, w tym rejony sokalski, mościski, starosamborski i turczański w całości; 4 rejony z obwodu zakarpaccy, w tym wielkoberezeński w całości. Rejony strefy przygranicznej po stronie ukraińskiej obejmują łącznie obszar 24,0 tys. km<sup>2</sup>, który zamieszkuje ok. 1,2 mln ludności.

Z kolei strefa przygraniczna z Rosją, zgodnie z zawartą umową, po stronie polskiej obejmuje powiaty województwa pomorskiego: pucki, gdański, nowodworski, malborski oraz miasta Gdańsk, Gdynia, Sopot, a także powiaty województwa warmińsko-mazurskiego: elbląski, braniewski, lidzbarski, bartoszycki, olsztyński, kętrzyński, mrągowski, węgorzewski, giżycki, gołdapski, olecki oraz miasta Elbląg i Olsztyn. Powiaty i miasta te zajmują łącznie obszar 16,5 tys. km<sup>2</sup>, który zamieszkuje ok. 1,9 mln ludności. Po stronie rosyjskiej do strefy małego ruchu granicznego został włączony cały obwód kaliningradzki, który obejmuje 15,1 tys. km<sup>2</sup> i zamieszkiwany jest przez ok. 1,0 mln ludności. Strefy małego ruchu granicznego przedstawia mapa 1.

Rozwiązania przyjęte w umowach o małym ruchu granicznym mają na celu sprzyjanie rozwojowi wszechstronnej współpracy transgranicznej państw, które zawarły umowę.

---

<sup>20</sup> Rozporządzenie nr 1931/2006 ... op.cit; Rozporządzenie nr 1342/2011 ... op.cit.

### **Granica polsko-ukraińska**

W 2015 r., według danych Komendy Głównej Straży Granicznej, odnotowano 10,7 mln przekroczeń granicy polsko-ukraińskiej w ramach małego ruchu granicznego (o 27,6% więcej niż w 2014 r.). Stanowiło to 56,6% przekroczeń tego odcinka granicy przez cudzoziemców (w 2014 r. – 53,6%). Mały ruch graniczny, od momentu wejścia w życie umowy, charakteryzował się co roku wyraźną tendencją rosnącą i wysoką dynamiką (w 2015 r. odnotowano trzy razy więcej przekroczeń niż w 2010 r.).

W ramach MRG większość (75,3%) cudzoziemców przekraczała granicę kilka razy w tygodniu, przekraczający granicę kilka razy w miesiącu stanowili 18,5%, codziennie – 5,3%, kilka razy w kwartale – 0,9%, a kilka razy w roku lub rzadziej – 0,1% (wykres 19). Należy zauważyć, że udział cudzoziemców przekraczających granicę w ramach MRG codziennie oraz kilka razy w tygodniu był wyższy (odpowiednio o 1,3 i 9,3 p.proc.) niż w przypadku ogółu przekroczeń granicy polsko-ukraińskiej przez cudzoziemców. Z kolei w przypadku przekroczeń granicy kilka razy w miesiącu, kilka razy w kwartale oraz kilka razy w roku lub rzadziej sytuacja była odwrotna (udział mniejszy odpowiednio o 6,2; 2,3 i 2,0 p.proc.).

Szacunkowa wartość wydatków poniesionych w Polsce przez cudzoziemców przekraczających granicę polsko-ukraińską w ramach małego ruchu granicznego w 2015 r. wyniosła 2,9 mld zł (o 23,5% więcej niż w 2014 r.). Stanowiło to 44,6% wydatków cudzoziemców przekraczających granicę polsko-ukraińską (w 2014 r. – 41,3%).

Cudzoziemcy przekraczający granicę w ramach MRG zdecydowaną większość (87,8%) wydatków przeznaczali na towary nieżywnościowe, podobnie jak ogół cudzoziemców przekraczających granicę polsko-ukraińską (86,5%). W strukturze wydatków obu grup cudzoziemców występowały tylko niewielkie różnice.

Średnie wydatki poniesione w Polsce przez cudzoziemca przekraczającego granicę polsko-ukraińską w ramach MRG w 2015 r. wyniosły ok. 540 zł (o 3,0% mniej niż w 2014 r.) i w porównaniu ze średnimi wydatkami ogółem (łącznie z MRG) cudzoziemca przekraczającego tę granicę były o 22,1% niższe.



Rozpoczęcie badania przed wejściem w życie umowy o zasadach małego ruchu granicznego pozwala na porównanie ruchu osób oraz wydatków na obszarach przygranicznych przed i po wprowadzeniu ułatwień w przekraczaniu granicy. Z przeprowadzonej analizy wynika, że wprowadzenie przepisów ułatwiających przekraczanie granicy znacząco wpłynęło na ożywienie ruchu w pasie przygranicznym, a także na wzrost liczby spółek handlowych z udziałem kapitału zagranicznego. W końcu 2015 r. w strefie przy granicy z Ukrainą było ich o 124,3% więcej niż w 2009 r.

### ***Granica polsko-rosyjska***

W 2015 r., według danych Komendy Głównej Straży Granicznej, odnotowano 1,3 mln odpraw cudzoziemców na granicy polsko-rosyjskiej w ramach małego ruchu granicznego (o 21,3% mniej niż w 2014 r.). Stanowiło to 48,3% przekroczeń tego odcinka granicy przez cudzoziemców. W ramach małego ruchu granicznego granicę tę przekroczyło także ok. 3,1 mln Polaków<sup>21</sup> (o 0,8% więcej niż w roku ubiegłym), co stanowiło 92,7% przekroczeń tego odcinka granicy przez Polaków. Mały ruch graniczny, do roku 2014 włącznie, charakteryzował się wyraźną tendencją rosnącą i wysoką dynamiką zarówno wśród cudzoziemców, jak i Polaków. W roku 2015 wśród cudzoziemców zaobserwować można było wyraźny spadek, natomiast wśród Polaków liczba przekroczeń nie uległa większym zmianom w porównaniu z rokiem poprzednim.

W ramach MRG większość (54,2%) cudzoziemców przekraczała granicę kilka razy w miesiącu, kilka razy w tygodniu – 25,5%, kilka razy w kwartale – 13,9%, kilka razy w roku lub rzadziej – 4,8%, a codziennie – 1,6%. Wśród Polaków uczestniczących w wyjazdach za granicę w poszczególnych kwartałach 2015 r. większość odbyła od 2-5 wyjazdów (od 45,7% w IV kwartale do 56,3% w III kwartale), wyjątkiem był II kwartał gdzie większość Polaków (52,5%) uczestniczyła w 6 i więcej wyjazdach (wykres 19).

---

<sup>21</sup> Dane szacunkowe GUS.

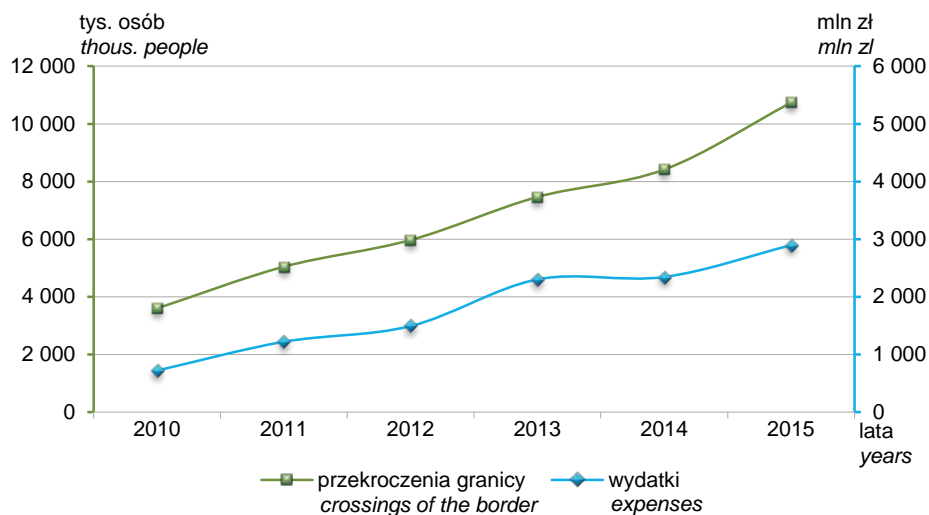
Mapa 1. Strefy małego ruchu granicznego

Map 1. Local border traffic zones



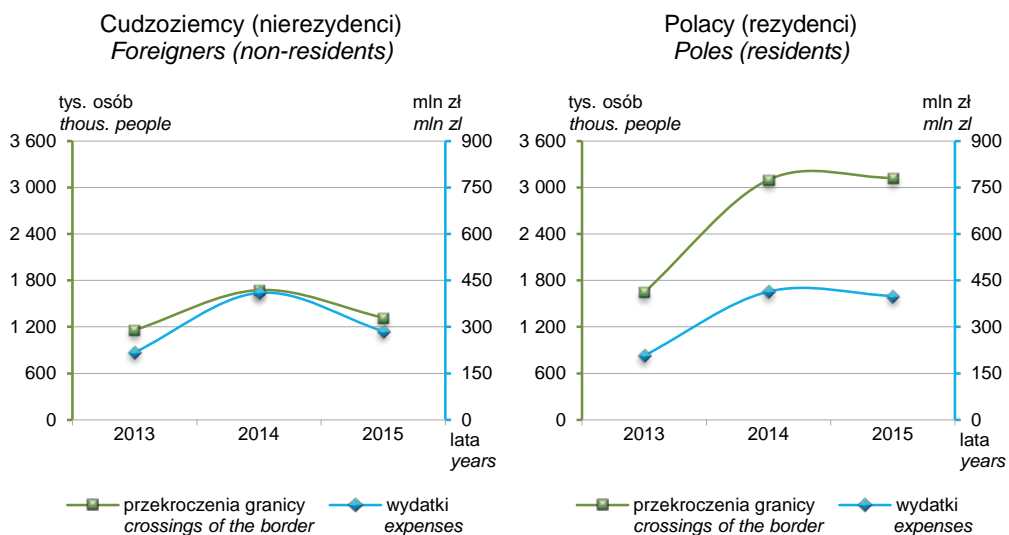
**Wykres 16. Mały ruch graniczny cudzoziemców (nierezydentów) na granicy Polski z Ukrainą według lat**

Chart 16. Local border traffic of foreigners (non-residents) at Poland's border with Ukraine by years



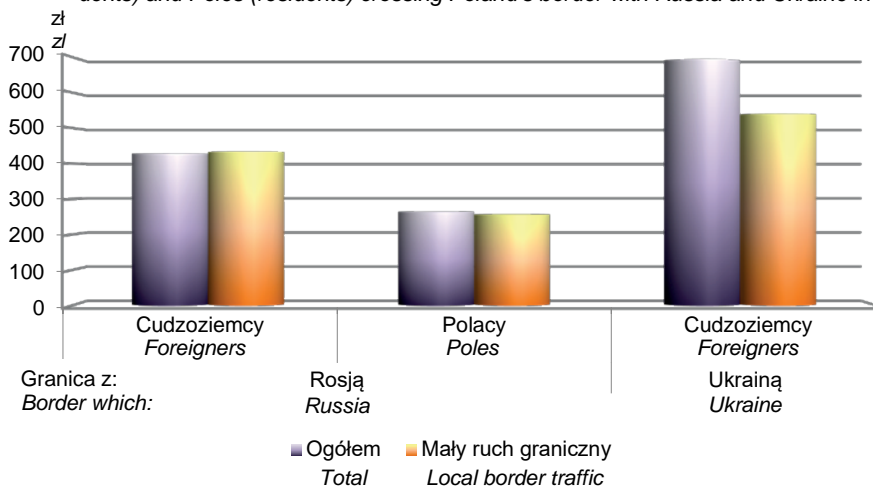
**Wykres 17. Mały ruch graniczny cudzoziemców (nierezydentów) i Polaków (rezydentów) na granicy Polski z Rosją według lat**

Chart 17. Local border traffic of foreigners (non-residents) and Poles (residents) at Poland's border with Russia by years



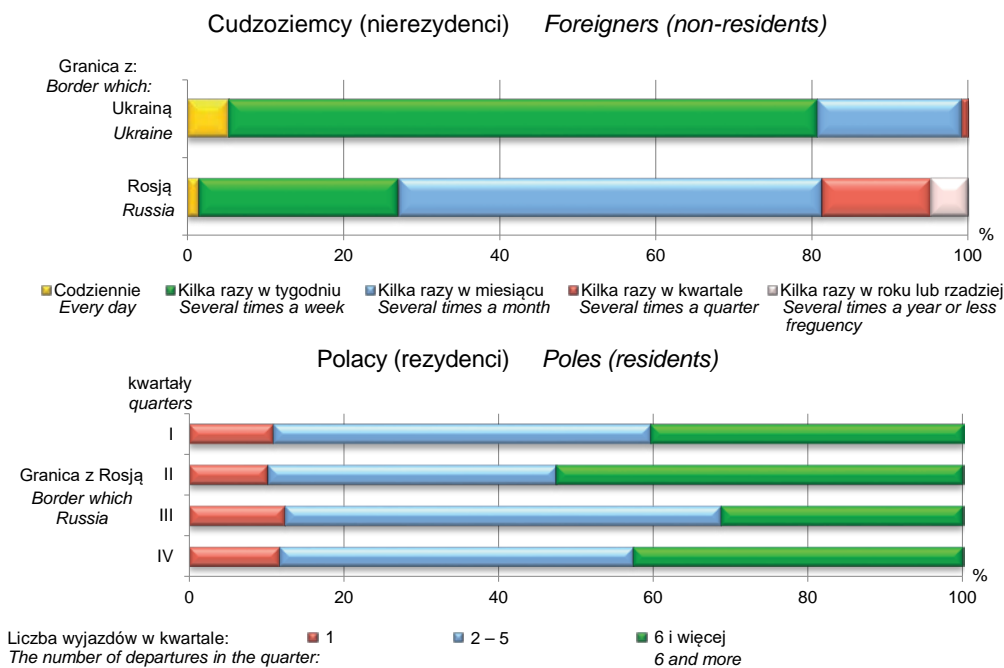
**Wykres 18. Średnie wydatki ogółem oraz w ramach małego ruchu granicznego cudzoziemców (niezzydentów) i Polaków (rezydentów) przekraczających granicę Polski z Rosją i Ukrainą w 2015 r.**

Chart 18. Average total expenses and as part of local border traffic incurred by foreigners (non-residents) and Poles (residents) crossing Poland's border with Russia and Ukraine in 2015



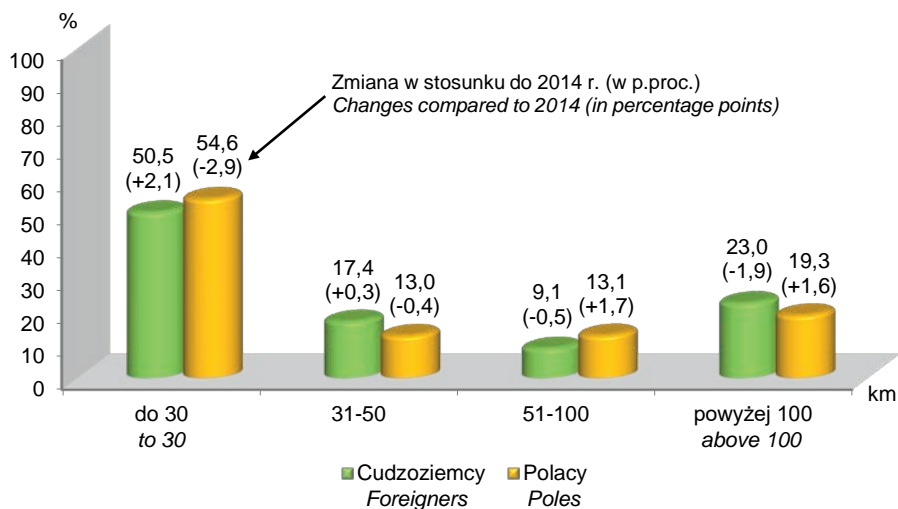
**Wykres 19. Częstotliwość przekraczania granicy Polski przez cudzoziemców (niezzydentów) i Polaków (rezydentów) w ramach małego ruchu granicznego w 2015 r.**

Chart 19. Frequency of crossing Poland's border by foreigners (non-residents) and Poles (residents) as part of local border traffic in 2015



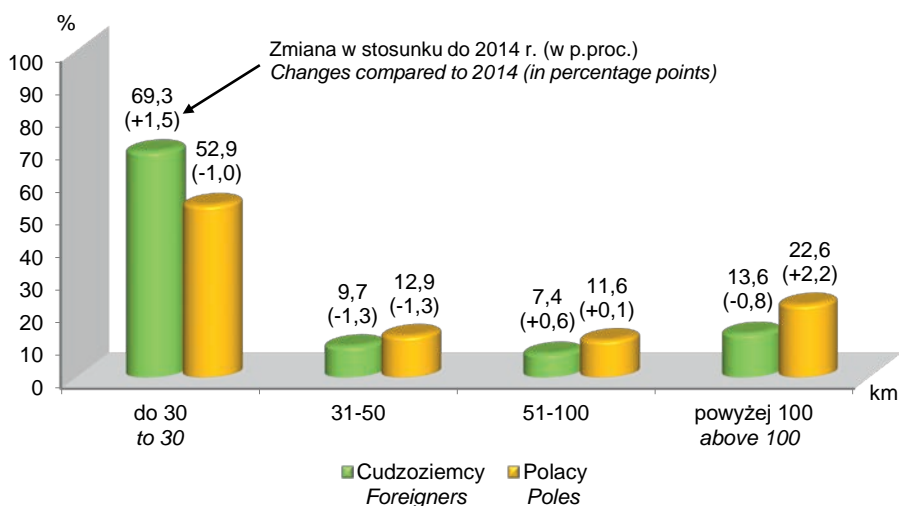
**Wykres 20. Struktura cudzoziemców (nierzydentów) i Polaków (rezydentów) przekraczających lądową granicę Polski według odległości od granicy miejsca zamieszkania w 2015 r.**

Chart 20. Structure of foreigners (non-residents) and Poles (residents) who crossed the Polish land border by the distance from the border to the place of residence in 2015



**Wykres 21. Struktura cudzoziemców (nierzydentów) i Polaków (rezydentów) przekraczających lądową granicę Polski według odległości od granicy miejsca dokonania zakupów w 2015 r.**

Chart 21. Structure of foreigners (non-residents) and Poles (residents) who crossed the Polish land border by the distance from the border to the place of purchase in 2015



Szacunkowa wartość wydatków poniesionych w Polsce przez cudzoziemców przekraczających granicę polsko-rosyjską w ramach małego ruchu granicznego w 2015 r. wyniosła 286,0 mln zł (o 30,2% mniej niż w 2014 r.). Stanowiło to 49,1% wydatków cudzoziemców przekraczających granicę polsko-rosyjską (w 2014 r. – 48,6%). Wartość wydatków poniesionych za granicą przez Polaków przekraczających badaną granicę w ramach MRG wyniosła 399,8 mln zł (o 3,4% mniej niż w 2014 r.), co stanowiło 90,1% wydatków Polaków przekraczających ten odcinek granicy (w 2014 r. – 91,0%).

Cudzoziemcy przekraczający granicę w ramach MRG około połowy wydatków (57,5%) poniesionych w Polsce przeznaczali na towary nieżywnościowe i 32,6% na towary żywnościowe. Natomiast wydatki Polaków na towary nieżywnościowe stanowiły zdecydowaną większość – 75,6% ogółu wydatków poniesionych przez Polaków w ramach małego ruchu granicznego.

Średnie wydatki poniesione w Polsce przez cudzoziemca przekraczającego granicę polsko-rosyjską w ramach MRG w 2015 r. wyniosły ok. 434 zł (o 11,3% mniej niż w 2014 r.) i w porównaniu ze średnimi wydatkami ogółem (łącznie z MRG) cudzoziemca przekraczającego tę granicę były o 1,2% wyższe. Natomiast średnie wydatki poniesione za granicą przez Polaka przekraczającego ten odcinek granicy w ramach MRG wyniosły ok. 256 zł (o 4,2% mniej niż w 2014 r.) i w porównaniu ze średnimi wydatkami (łącznie z MRG) Polaka przekraczającego tę granicę były o 2,8% niższe.

Wprowadzenie obostrzeń dotyczących wwozu towarów do Rosji wpłynęło na zmniejszenie rozmiarów ruchu granicznego cudzoziemców, a tym samym na spadek wielkości wydatków ponoszonych przez cudzoziemców po stronie polskiej. Czynnikiem powodującym utrzymanie ruchu i wydatków na wysokim poziomie przez Polaków za granicą jest dalsze osłabienie kursu rubla (od 2 stycznia do 31 grudnia spadek o 10,2%<sup>22</sup>) dzięki czemu dokonywanie zakupów było w dalszym ciągu opłacalne.

---

<sup>22</sup> Na podstawie danych średnio dziennych NBP.

## VI. DELIMITACJA OBSZARÓW ODDZIAŁYWANIA GRANICY

Zasięg oddziaływania granicy określono w oparciu o analizę odległości od granicy miejsca zamieszkania osób przekraczających badaną granicę, odległości od granicy miejsca dokonania przez nich zakupów oraz wysokości wydatków.

Badania przeprowadzone w 2015 r. pokazują, że przekraczający lądową granicę Polski cudzoziemcy, podobnie jak i Polacy, byli najczęściej mieszkańcami miejscowości zlokalizowanych w odległości do 50 km od granicy – 67,9% cudzoziemców i 67,6% Polaków, przy czym 50,5% cudzoziemców i 54,6% Polaków mieszkało w pasie do 30 km od granicy. Natomiast w odległości powyżej 100 km od granicy zamieszkiwało 23,0% cudzoziemców i 19,3% Polaków przekraczających lądową granicę Polski – wykres 20.

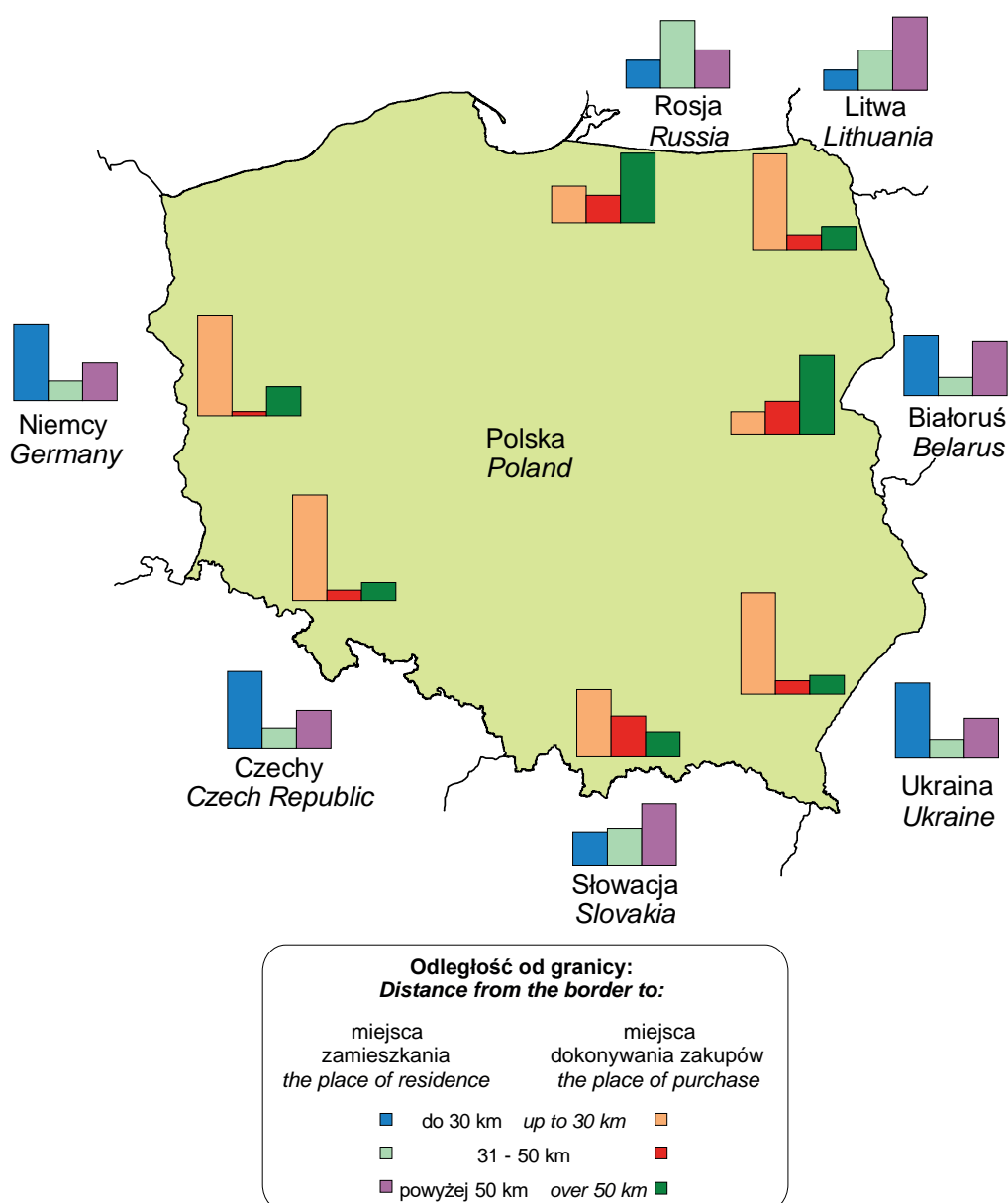
W pasie do 50 km od granicy mieszkało: w przypadku granicy zewnętrznej UE – 67,6% badanych cudzoziemców i 61,6% Polaków, a granicy wewnętrznej UE – odpowiednio po 68,0%. Przy czym w pasie do 30 km od granicy mieszkało: w przypadku granicy zewnętrznej UE – 50,2% cudzoziemców i 33,9% Polaków, a granicy wewnętrznej UE – odpowiednio 50,6% i 56,1%.

Wśród cudzoziemców przekraczających granicę polsko-niemiecką mieszkańcy strefy do 30 km stanowili większość – 57,2%, przekraczających granicę polsko-czeską – 57,1%, przekraczających granicę polsko-ukraińską – 56,1%, przekraczających granicę polsko-białoruską – 45,3%, natomiast w przypadku granicy polsko-słowackiej, polsko-rosyjskiej i polsko-litewskiej udział ten wyniósł odpowiednio: 25,5%, 20,8% i 15,1%. Z kolei wśród Polaków w pasie do 30 km od granicy mieszkało 67,7% ogółu przekraczających granicę polsko-czeską, 60,9% przekraczających granicę polsko-niemiecką, 57,8% przekraczających granicę polsko-ukraińską, 52,2% przekraczających granicę polsko-litewską, 45,3% przekraczających granicę polsko-białoruską oraz odpowiednio: 19,9% i 15,8% przekraczających granicę polsko-słowacką i polsko-rosyjską. W przypadku Polaków przekraczających granicę z Rosją i ze Słowacją znaczny odsetek stanowili mieszkańcy pasa 51-100 km od granicy – 39,9% i 31,4%.

Cudzoziemcy oraz Polacy przekraczający polski odcinek lądowej granicy najczęściej dokonywali zakupów w odległości do 50 km od granicy – 79,0% cudzoziemców i 65,8% Polaków, przy czym 69,3% cudzoziemców i 52,9% Polaków dokonywało zakupów w pasie do 30 km. Z kolei w odległości powyżej 100 km od granicy zakupów dokonywało 13,6% cudzoziemców i 22,6% Polaków – wykres 21.

**Mapa 2. Zasięg oddziaływania granicy na podstawie odległości od granicy miejsca zamieszkania oraz miejsca dokonania zakupów przez cudzoziemców (nierzydentów) w 2015 r.**

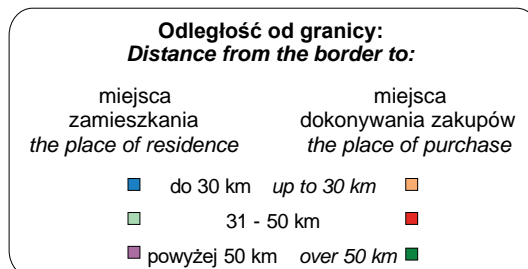
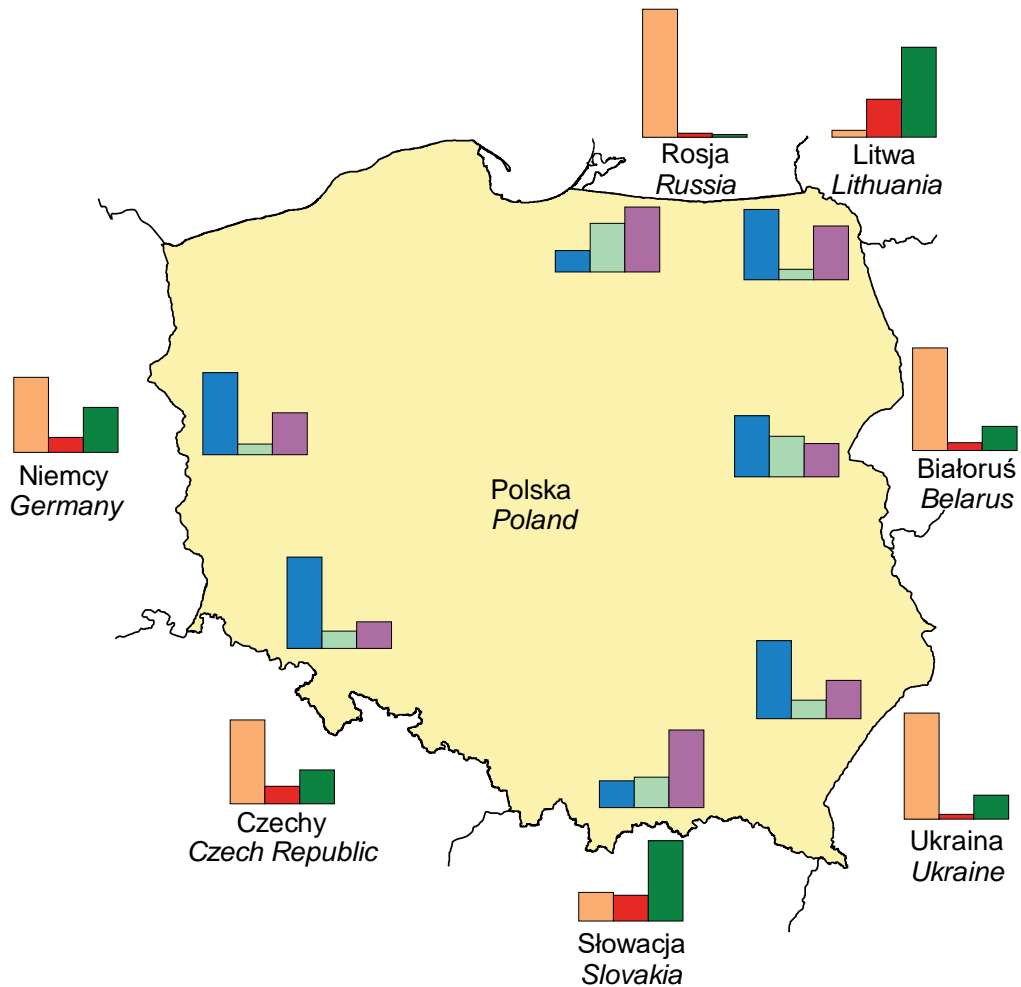
*Map 2. Range of impact of the border of the basis of the distance from the border to the place of residence and the place of purchase of foreigners (non-residents) in 2015*





**Mapa 3. Zasięg oddziaływania granicy na podstawie odległości od granicy miejsca zamieszkania oraz miejsca dokonania zakupów przez Polaków (rezydentów) w 2015 r.**

*Map 3. Range of impact of the border on the basis of the distance from the border to the place of residence and the place of purchase of Poles (residents) in 2015*



Znaczny odsetek cudzoziemców objętych badaniem dokonywał zakupów w pasie do 50 km od granicy wewnętrznej UE – 80,8% przekraczających ten odcinek granicy jak i granicy zewnętrznej – 71,6%. Polacy dokonywali zakupów głównie w pasie do 50 km zarówno w przypadku granicy zewnętrznej UE – 90,6%, jak i granicy wewnętrznej – 63,9%. Podobnie w pasie do 30 km od granicy zakupów dokonywało 87,0% Polaków przekraczających granicę zewnętrzną UE i 50,3% przekraczających granicę wewnętrzną UE.

Wśród cudzoziemców przekraczających granicę polsko-czeską większość dokonywała zakupów w pasie do 30 km od granicy – 78,7%, przekraczających granicę polsko-ukraińską – 75,8%, przekraczających granicę polsko-niemiecką – 75,2%, przekraczających granicę polsko-litewską – 71,6% a przekraczających granicę polsko-słowacką – 50,4%. Natomiast w przypadku granicy z Rosją odsetek ten wyniósł tylko 27,4% i z Białorusią – 16,7%. Na granicy z Rosją, gdzie występował znaczny odsetek obcokrajowców podróżujących w celu wypoczynku, rekreacji i wakacji oraz tranzytu, odnotowano istotny udział cudzoziemców dokonujących zakupów w odległości powyżej 100 km – 27,1% podczas, gdy w przypadku granicy z Ukrainą wskaźnik ten wyniósł 5,9%. Z kolei wśród Polaków w pasie do 30 km od granicy dokonywało zakupów 94,9% osób z ogółu przekraczających granicę polsko-rosyjską, 78,6% przekraczających granicę polsko-ukraińską, 76,1% przekraczających granicę polsko-białoruską, 62,0% przekraczających granicę polsko-czeską, 55,6% przekraczających granicę polsko-niemiecką oraz odpowiednio: 21,3% i 5,1% przekraczających granicę polsko-słowacką i polsko-litewską. W przypadku Polaków przekraczających granicę z Litwą znaczny odsetek (46,0%) stanowili dokonujący zakupów w pasie powyżej 100 km od granicy.

Należy także podkreślić, że 62,8% wydatków przekraczających granicę lądową cudzoziemców w Polsce i 43,4% wydatków Polaków za granicą zostało poniesionych w pasie do 50 km od granicy, przy czym 53,1% wydatków cudzoziemców i 35,5% wydatków Polaków poniesiono w pasie do 30 km.

Cudzoziemcy przekraczający zewnętrzną jak i wewnętrzną granicę UE najwięcej wydali w pasie do 50 km – odpowiednio: 65,4% i 61,8%. Z kolei Polacy przekraczający zewnętrzną granicę UE największy odsetek wydatków ponieśli w pasie do 50 km od granicy – 86,4%. Natomiast Polacy przekraczający wewnętrzną granicę UE najwięcej wydatków ponieśli w pasie powyżej 100 km od granicy – 49,9%.

Cudzoziemcy w Polsce największy odsetek wydatków w pasie do 50 km ponieśli przy granicy z Ukrainą – 77,6%, Litwą – 77,3%, Czechami – 69,6%, ze Słowacją – 66,4%, z Niemcami – 57,4%, natomiast wydatki poniesione w tym pasie przez cudzoziemców przekraczających granicę z Białorusią stanowiły 40,6% i Rosją – 38,1%. Warto zauważyć, że w przypadku granicy z Niemcami i z Rosją wydatki poniesione w Polsce przez cudzoziemców w odległości powyżej 100 km od granicy stanowiły odpowiednio 39,8% i 33,8%, podczas gdy z Czechami – 23,7%, Litwą – 20,4%, Słowacją – 18,0%, Ukrainą – 11,4% i Białorusią – 9,9%. Polacy ogromną część wydatków ponieśli w pasie do 50 km od granicy polsko-rosyjskiej – 94,8%, polsko-białoruskiej – 86,4%, polsko-ukraińskiej – 69,2% oraz od granicy polsko-czeskiej – 53,9% wydatków Polaków przekraczających dany odcinek granicy. Z kolei Polacy przekraczający granicę z Niemcami, Słowacją i Litwą największy odsetek wydatków ponieśli w pasie powyżej 100 km od granicy i wynosił on odpowiednio: 57,9%, 46,2% i 44,3%.

Znaczne zróżnicowanie przestrzenne ponoszonych wydatków przez cudzoziemców i Polaków jest zapewne związane z różnicami w celach, w jakich przekraczali oni granicę. Wiąże się to również z odległością od granicy w jakiej dokonali zakupów. Stosunkowo wysoki odsetek wydatków poniesionych w Polsce w pasie powyżej 100 km od granicy przez cudzoziemców przekraczających granicę polsko-rosyjską związany jest z tym, że występował tu znaczny udział podróżujących w celach wypoczynkowych, rekreacyjnych i wakacyjnych (ok. 13%), jak też tranzytem (ok. 10%). Nie bez znaczenia jest także obszar objęty małym ruchem granicznym przy granicy z Rosją.

Delimitację obszarów oddziaływania polskiego odcinka lądowej granicy Unii Europejskiej dokonano na podstawie wyników badania, przy uwzględnieniu odległości od granicy miejsca zamieszkania oraz miejsca dokonania zakupów osób przekraczających tę granicę, przedstawiono na mapach 2 i 3.

Reasumując, można stwierdzić, że największe natężenie zjawisk związanych z ruchem granicznym występuje w pasie do 50 km od granicy, aczkolwiek ma miejsce pewne zróżnicowanie w przypadku poszczególnych odcinków granicy.

## VII. PODSUMOWANIE

Wyniki prowadzonych badań pokazały, że występuje zróżnicowanie badanych cech na poszczególnych odcinkach granicy Polski z krajami sąsiadującymi. W 2015 r. największe natężenie ruchu granicznego miało miejsce na granicy Polski z krajami UE i stanowiło ponad 3/4 ogółu ruchu granicznego Polski oraz 85% ruchu odbywającego się na granicy lądowej. Tym samym odprawy graniczne dokonane przez Straż Graniczną na przejściach lądowych stanowiły około 15 % ruchu granicznego odbywającego się drogą lądową. Straż Graniczna odnotowała na granicy polsko-ukraińskiej 3,5 razy więcej odpraw niż na granicy polsko-rosyjskiej oraz 2,7 razy więcej niż na granicy polsko-białoruskiej. Ruch na granicy morskiej stanowił niespełna 1% ogółu przekroczeń wszystkich odcinków granic Polski. Wśród osób przekraczających granicę większość stanowili cudzoziemcy (3/5), dominowali mieszkańcy krajów sąsiednich. Największe natężenie ruchu granicznego z krajami UE wystąpiło z Niemcami, a na granicy zewnętrznej – z Ukrainą.

Szacunki pokazują, że w porównaniu z poprzednim rokiem nastąpił wzrost ruchu granicznego w naszym kraju – o około 4%.

Od kilku lat na granicy zewnętrznej obserwuje się wzrost liczby odpraw zarówno cudzoziemców jak i Polaków, z wyjątkiem odcinka granicy z Ukrainą, gdzie spada liczba odprawianych Polaków. Zapewne wpływ na to miały relacje cenowe pomiędzy obydwoma krajami, a ostatnio sytuacja międzynarodowa, w szczególności niestabilna sytuacja na Ukrainie. Z prowadzonych badań wynika, że również zmiany przepisów dotyczących przekraczania granicy, wprowadzane przez Polskę lub kraj sąsiedni, niemalże natychmiast znajdują odbicie w zmianach poziomu natężenia ruchu granicznego oraz rozmiarach handlu przygranicznego.

Zdecydowana większość osób (83% cudzoziemców i 86% Polaków) przekraczających granicę lądową wyjeżdżała za granicę i powracała w ciągu jednego dnia. Około 2/3 przyjazdów cudzoziemców do Polski związanych było z dokonaniem zakupów (z wyjątkiem granicy na lotniskach i morskiej). Natomiast wyjazdy zagraniczne mieszkańców Polski dotyczyły w dużej mierze wypoczynku, rekreacji, wakacji (ok. 45%), następnie zakupów (ok. 32%), przy czym na zewnętrznej granicy UE na terenie Polski wyjazdy związane z zakupami były dominujące (aż 88%). Znalazło to odzwierciedlenie w strukturze wydatków. U cudzoziemców przeważały wydatki poniesione w Polsce na zakup towarów (4/5), a ok. 1/5 stanowiły wydatki na usługi. Wśród mieszkańców Polski wydatki poniesione za granicą na towary stanowiły natomiast ok. 45%, a na usługi ok. 55%.

Warto też dodać, że wartość zakupów towarów dokonanych w Polsce przez wszystkich cudzoziemców odwiedzających nasz kraj w 2015 r., w cenach bieżących, stanowiła 4,2% w porównaniu z ogólną wartością sprzedaży detalicznej. Natomiast wartość zakupów towarów dokonanych w Polsce przez cudzoziemców przekraczających zewnętrzną granicę UE na terenie Polski w 2015 r. w cenach bieżących stanowiła 12,2% w porównaniu z wartością sprzedaży detalicznej, województw położonych przy zewnętrznej granicy Unii Europejskiej.

Z przeprowadzonej analizy wynika, że występuje zróżnicowanie badanych zjawisk przy poszczególnych rodzajach i odcinkach granicy. Wyniki prowadzonych badań, zarówno wśród cudzoziemców (nierezydentów), jak i mieszkańców Polski pokazały, że największa intensywność zjawisk związanych z ruchem na granicy lądowej Polski występowała na obszarach położonych w pasie do 50 km wzdłuż granicy. Świadczy o tym między innymi wysoki odsetek osób przekraczających granicę lądową, które ponosiły wydatki w tym pasie, jak również fakt, że mieszkańcy miejscowości zlokalizowanych na tym obszarze stanowili zdecydowaną większość wśród przekraczających granicę. Charakterystyczne też jest to, że w przypadku wewnętrznej granicy UE na terenie Polski intensywność badanych zjawisk na obszarze oddalonym powyżej 100 km od granicy była wyższa niż w przypadku granicy zewnętrznej. Odsetek cudzoziemców przekraczających odcinek granicy Polski z Rosją i dokonujących zakupów na terytorium Polski w odległości powyżej 100 km od granicy był znacznie wyższy aniżeli wśród przekraczających granicę wewnętrzną. Podróżowali oni głównie w celu zakupów (36%) oraz wypoczynku, rekreacji i wakacji (31%). Należy przy tym dodać, że cudzoziemcy przekraczający lądową granicę Polski z krajami UE udawali się w podróż powyżej 100 km od granicy głównie w celu odwiedzin u krewnych lub znajomych (51%), natomiast Polacy głównie w celu wypoczynku, rekreacji i na wakacje (53%). Również odsetek wydatków cudzoziemców w Polsce w odległości większej niż 100 km od granicy z Rosją był nieco wyższy w porównaniu z odsetkiem wydatków ogółem cudzoziemców przekraczających granicę Polski z krajami należącymi do UE. Trzeba przy tym zaznaczyć, że liczba przekroczeń granicy z Rosją przez cudzoziemców w ramach MRG stanowiła około 1/2 ogółu przekroczeń tego odcinka granicy przez cudzoziemców.

Z kolei dla odcinka granicy Polski z Białorusią znamienne jest, że odsetek nierezydentów mieszkających na obszarze oddalonym powyżej 100 km od granicy i przekraczających granicę był bardzo podobny do takiego miernika wśród przekraczających granicę wewnętrzną. Dla obszarów położonych przy zewnętrznej granicy Unii Europejskiej na terenie Polski ważnym elementem ułatwiającym przekraczanie granicy była możliwość korzystania z małego ruchu granicznego.

## VII. SUMMARY

*The results of the survey showed that a variety of different researched features occurs in each section of Poland's border with neighboring countries. In 2015 the greatest intensity of border traffic occurred on the Polish border with the EU countries and accounted for more than 3/4 of border traffic in Poland and 85% of the traffic on the land border. Thus, border clearances carried out by the Border Guard on land crossings accounted for about 15% of border traffic occurring on land. The Border Guard recorded 3.5 times more clearances on the Polish-Ukrainian border than on the Polish-Russian border and 2.7 times more clearances than on the Polish-Belarusian border. The traffic on the sea border accounted for less than 1% of the total number of crossings of all sections of the Polish borders. Among people crossing the border, the most was constituted by foreigners (3/5), with residents of the neighboring countries being dominant. The greatest intensity of border traffic with the EU countries occurred with Germany, and at the external border with Ukraine.*

*Estimates show that in comparison with the previous year there was an increase in border traffic in our country - by about 4%.*

*For several years an increasing number of clearances, both of foreigners and Poles, has been observed at the external border, with the exception of the border with Ukraine, where the number of Poles cleared has been falling. Undoubtedly, this was influenced by the price relations between the two countries, and most recently by the international situation, in particular the unstable situation in Ukraine. The results of the survey show that changes in legislations relating to crossings the border, introduced by Poland or neighboring countries, almost immediately are reflected in the changes in border traffic volume and intensity of border trade.*

*The vast majority of respondents (83% of foreigners and 86% of Poles) at the land border travelled abroad and returned on the same day. Approximately 2/3 of arrivals of foreigners to Poland were related to making a purchase (with the exception of air and sea borders). In contrast, outbound trips of Polish residents were largely related to leisure, recreation and holidays (around 45%), followed by making a purchase (approx. 32%), with trips related to making a purchase being dominant (approx. 88%) at the EU's external border on the territory of Poland. This was reflected in the structure of expenses. Expenses incurred in Poland by foreigners for the purchase of goods prevailed (4/5) and approx. 1/5 was spent on services. Among Polish residents expenses incurred abroad on goods accounted for approx. 45%, and on services for approx. 55%.*

*It is also worth noting that the value of purchase of goods made in Poland by foreigners in 2015 in current prices was 4.2% compared with the value of retail sales in our country. However, the value of purchase of goods made in Poland by foreigners crossing the EU's external border on Polish territory in 2015 in current prices accounted for 12.2% compared to the value of retail sales of voivodships located along the EU's external border.*

*The analysis shows that there is a diversity of the studied phenomena in each category and sections of the border. The results of the survey, both among foreigners (non-residents) as well as the Polish residents showed that the largest intensity of the phenomena associated with the traffic at the Polish land border occurred in areas in the strip of 50 km along the border. It is confirmed, among other things, by a high percentage of people crossing the land border who incurred expenses in this strip, and the fact that residents of localities of this area accounted for the vast majority of people crossing the border. Also, it is characteristic that in the case of the EU's internal border on the territory of Poland the intensity of these phenomena in the area located further than 100 km from the border was greater than as for the external border. The percentage of foreigners crossing the Polish section of border with Russia and making a purchase on the territory of Poland at a distance of over 100 km from the border was much higher than among foreigners crossing the internal border. They traveled mainly for making a purchase (36%) and leisure, recreation and holidays (31%). It should be noted that foreigners crossing the land border of Poland with EU countries were travelling at the distance of over 100 km from the border, mainly to visit relatives or friends (51%), while Poles mostly for leisure, recreation and holidays (53%). Also, the percentage of expenses of foreigners in Poland incurred at a distance of more than 100 km from the border with Russia was slightly higher compared with the percentage of total expenses of foreigners crossing the Polish border with the countries of the EU. It should be noted that the number of border crossings with Russia by foreigners as part of MRG accounted for about 1/2 of the total number of crossings of this section of the border by foreigners.*

*The Polish section of the border with Belarus is characterized by the fact that the percentage of non-residents living at a distance of over 100 km from the border and crossing the border was very similar to that of those crossing the internal border. For areas located at the external border of the European Union on the territory of Poland, the possibility of using the local border traffic was an important element which facilitated crossing of the border.*

## TABLICE TABLES

TABL. 1. TABLICA PRZEGLĄDOWA  
REVIEW TABLE

WYSZCZEGÓLNIENIE SPECIFICATION  a – cudzoziemcy foreigners b – Polacy Poles	Przekroczenia granicy w tys. Crossings of the border in thous.		Wydatki w mln zł Expenses in mln zł		Średnie wydatki w zł Average expenses in zł		
	2014	2015	2014	2015	2014	2015	
<b>OGÓŁEM</b> .....	a	<b>151 973,2</b>	<b>159 003,8</b>	<b>35 396,7</b>	<b>37 663,0</b>	<b>478,46</b>	<b>482,38</b>
<b>TOTAL</b> .....	b	<b>105 985,0</b>	<b>108 964,6</b>	<b>18 054,9</b>	<b>18 538,4</b>	<b>347,44</b>	<b>344,98</b>
<b>GRANICA LĄDOWA</b> .....	a	<b>141 722,4</b>	<b>147 010,5</b>	<b>30 969,6</b>	<b>32 504,3</b>	<b>448,25</b>	<b>449,80</b>
<b>LAND BORDER</b> .....	b	<b>89 991,0</b>	<b>91 754,7</b>	<b>12 000,6</b>	<b>12 280,3</b>	<b>270,38</b>	<b>269,62</b>
GRANCA ZEWNĘTRZNA UE ...	a	26 831,0	28 660,2	9 623,2	9 620,4	734,16	685,21
EU'S EXTERNAL BORDER	b	6 256,8	6 371,7	748,4	736,6	240,44	232,48
Granica z: <i>Border with:</i>							
Rosją .....	a	3 316,8	2 729,7	842,4	581,9	511,98	428,52
Russia	b	3 248,5	3 369,1	454,7	443,8	276,08	263,36
Białorusią .....	a	7 817,1	6 953,5	3 101,5	2 555,2	831,95	767,89
Belarus	b	1 000,6	863,8	90,4	79,0	198,04	197,11
Ukrainą .....	a	15 697,1	18 976,9	5 679,3	6 483,3	734,28	693,07
Ukraine	b	2 007,7	2 138,8	203,3	213,8	201,45	197,50
GRANICA WEWNĘTRZNA UE	a	114 891,4	118 350,4	21 346,4	22 883,8	381,31	393,03
EU'S INTERNAL BORDER	b	83 734,1	85 383,0	11 252,2	11 543,6	272,64	272,40
Granica z: <i>Border with:</i>							
Litwą .....	a	5 097,3	5 350,5	1 288,2	1 382,5	538,21	537,66
Lithuania	b	2 370,3	2 393,1	365,8	351,1	270,45	255,63
Słowacją .....	a	17 279,2	17 307,0	2 443,0	2 690,2	299,17	309,02
Slovakia	b	14 059,9	14 132,4	1 586,2	1 572,1	234,74	227,55
Czechami .....	a	27 693,0	28 317,0	3 633,2	3 942,6	269,96	280,44
Czech Republic	b	26 892,1	27 188,4	3 114,4	3 194,8	230,21	232,25
Niemcami .....	a	64 821,9	67 375,9	13 982,0	14 868,4	437,42	452,09
Germany	b	40 411,9	41 669,2	6 185,8	6 425,7	315,08	315,92
<b>GRANICA MORSKA</b> .....	a	<b>708,0</b>	<b>763,5</b>	<b>357,4</b>	<b>386,2</b>	<b>1 015,82</b>	<b>1 006,59</b>
<b>SEA BORDER</b> .....	b	<b>1 045,5</b>	<b>1 088,0</b>	<b>565,0</b>	<b>492,4</b>	<b>1 087,31</b>	<b>912,27</b>
<b>GRANICA NA LOTNISKACH</b> ...	a	<b>9 542,7</b>	<b>11 229,8</b>	<b>4 069,6</b>	<b>4 772,5</b>	<b>896,66</b>	<b>879,04</b>
<b>BORDER AT AIRPORTS</b> ...	b	<b>14 948,5</b>	<b>16 121,8</b>	<b>5 489,3</b>	<b>5 765,7</b>	<b>777,27</b>	<b>753,56</b>



**TABL. 2. TABLICA PRZEGLĄDOWA - GRANICA ZEWNĘTRZNA UNII EUROPEJSKIEJ NA TERENIE POLSKI**  
**REVIEW TABLE - EUROPEAN UNION'S EXTERNAL BORDER ON THE TERRITORY OF POLAND**

WYSZCZEGÓLNIENIE SPECIFICATION		2010	2011	2012	2013	2014	2015
a – cudzoziemcy <i>foreigners</i> b – Polacy <i>Poles</i>							
PRZEKROCZENIA GRANICY W TYS. <i>CROSSINGS OF THE BORDER IN THOUS.</i>							
<b>GRANICA ZEWNĘTRZNA UE ...</b>	a	<b>16 067,5</b>	<b>19 360,2</b>	<b>22 355,6</b>	<b>25 526,2</b>	<b>26 831,0</b>	<b>28 660,2</b>
<b>EU's EXTERNAL BORDER</b>	b	<b>5 643,7</b>	<b>5 129,7</b>	<b>5 557,8</b>	<b>6 236,9</b>	<b>6 256,8</b>	<b>6 371,7</b>
Granica z: <i>Border with:</i>							
Rosją .....	a	909,5	1 353,4	2 020,9	3 283,6	3 316,8	2 729,7
<i>Russia</i>	b	530,1	1 020,3	2 052,2	2 905,0	3 248,5	3 369,1
w ramach małego ruchu granicznego .....	a	-	-	x	1 158,8	1 675,1	1 319,0
<i>as part of local border traffic</i>	b	-	-	x	1 645,7	3 098,9	3 124,1
Białorusią .....	a	6 302,1	7 407,3	7 902,6	7 806,2	7 817,1	6 953,5
<i>Belarus</i>	b	934,2	838,7	898,0	1 002,5	1 000,6	863,8
Ukrainą .....	a	8 855,9	10 599,7	12 432,1	14 436,5	15 697,1	18 976,9
<i>Ukraine</i>	b	4 179,5	3 270,8	2 607,7	2 329,3	2 007,7	2 138,8
w ramach małego ruchu granicznego .....	a	3 596,4	5 041,6	5 969,5	7 462,8	8 415,3	10 735,3
<i>as part of local border traffic</i>							
ROK POPRZEDNI = 100 <i>PREVIOUS YEAR = 100</i>							
<b>GRANICA ZEWNĘTRZNA UE ...</b>	a	<b>132,0</b>	<b>120,5</b>	<b>115,5</b>	<b>114,2</b>	<b>105,1</b>	<b>106,8</b>
<b>EU's EXTERNAL BORDER</b>	b	<b>85,1</b>	<b>90,9</b>	<b>108,3</b>	<b>112,2</b>	<b>100,3</b>	<b>101,8</b>
Granica z: <i>Border with:</i>							
Rosją .....	a	130,4	148,8	149,3	162,5	101,0	82,3
<i>Russia</i>	b	93,6	192,5	201,1	141,6	111,8	103,7
w ramach małego ruchu granicznego .....	a	-	-	x	x	144,6	78,7
<i>as part of local border traffic</i>	b	-	-	x	x	188,3	100,8
Białorusią .....	a	124,9	117,5	106,7	98,8	100,1	89,0
<i>Belarus</i>	b	109,0	89,8	107,1	111,6	99,8	86,3
Ukrainą .....	a	138,0	119,7	117,3	116,1	108,7	120,9
<i>Ukraine</i>	b	80,2	78,3	79,7	89,3	86,2	106,5
w ramach małego ruchu granicznego .....	a	1 042,4	140,2	118,4	125,0	112,8	127,6
<i>as part of local border traffic</i>							

**TABL. 2. TABLICA PRZEGLĄDOWA - GRANICA ZEWNĘTRZNA UNII EUROPEJSKIEJ NA TERENIE POLSKI (cd.)**  
**REVIEW TABLE - EUROPEAN UNION'S EXTERNAL BORDER ON THE TERRITORY OF POLAND (cont.)**

WYSZCZEGÓLNIENIE SPECIFICATION		2010	2011	2012	2013	2014	2015
a – cudzoziemcy <i>foreigners</i> b – Polacy <i>Poles</i>							
WYDATKI W MLN ZŁ    EXPENSES IN MLN ZŁ							
<b>GRANICA ZEWNĘTRZNA UE ...</b>	a	<b>3 799,2</b>	<b>5 250,7</b>	<b>6 620,8</b>	<b>8 172,7</b>	<b>9 623,2</b>	<b>9 620,4</b>
<b>EU's EXTERNAL BORDER</b>	b	<b>458,3</b>	<b>507,7</b>	<b>647,9</b>	<b>698,4</b>	<b>748,4</b>	<b>736,6</b>
Granica z: <i>Border with:</i>							
Rosją .....	a	99,1	188,1	333,1	583,9	842,4	581,9
<i>Russia</i>	b	45,4	113,6	280,4	377,5	454,7	443,8
w ramach małego ruchu granicznego .....	a	-	-	x	217,7	409,6	286,0
<i>as part of local border traffic</i>	b	-	-	x	207,2	413,9	399,8
Białorusią .....	a	1 417,4	1 948,6	2 628,8	2 972,8	3 101,5	2 555,2
<i>Belarus</i>	b	72,9	63,6	72,3	79,5	90,4	79,0
Ukrainą .....	a	2 282,7	3 114,0	3 658,9	4 616,1	5 679,3	6 483,3
<i>Ukraine</i>	b	340,0	330,5	295,2	241,3	203,3	213,8
w ramach małego ruchu granicznego .....	a	719,5	1 218,5	1 491,2	2 300,4	2 342,9	2 893,2
<i>as part of local border traffic</i>							
ROK POPRZEDNI = 100    PREVIOUS YEAR = 100							
<b>GRANICA ZEWNĘTRZNA UE ...</b>	a	<b>x</b>	<b>138,2</b>	<b>126,1</b>	<b>123,4</b>	<b>117,7</b>	<b>100,0</b>
<b>EU's EXTERNAL BORDER</b>	b	<b>x</b>	<b>110,8</b>	<b>127,6</b>	<b>107,8</b>	<b>107,2</b>	<b>98,4</b>
Granica z: <i>Border with:</i>							
Rosją .....	a	x	189,8	177,1	175,3	144,3	69,1
<i>Russia</i>	b	x	250,2	246,8	134,6	120,5	97,6
w ramach małego ruchu granicznego .....	a	-	-	x	x	188,2	69,8
<i>as part of local border traffic</i>	b	-	-	x	x	199,8	96,6
Białorusią .....	a	x	137,5	134,9	113,1	104,3	82,4
<i>Belarus</i>	b	x	87,2	113,7	110,0	113,8	87,4
Ukrainą .....	a	115,2	136,4	117,5	126,2	123,0	114,2
<i>Ukraine</i>	b	89,2	97,2	89,3	81,7	84,2	105,2
w ramach małego ruchu granicznego .....	a	x	169,4	122,4	154,3	101,8	123,5
<i>as part of local border traffic</i>							

TABL. 2. **TABLICA PRZEGLĄDOWA - GRANICA ZEWNĘTRZNA UNII EUROPEJSKIEJ NA TERENIE POLSKI (dok.)**  
**REVIEW TABLE - EUROPEAN UNION'S EXTERNAL BORDER ON THE TERRITORY OF POLAND (cont.)**

WYSZCZEGÓLNIENIE SPECIFICATION		2010	2011	2012	2013	2014	2015
a – cudzoziemcy <i>foreigners</i> b – Polacy <i>Poles</i>							
		ŚREDNIE WYDATKI W ZŁ		AVERAGE EXPENSES IN ZŁ			
<b>GRANICA ZEWNĘTRZNA UE ...</b>	a	<b>485,01</b>	<b>557,95</b>	<b>608,99</b>	<b>656,57</b>	<b>734,16</b>	<b>685,21</b>
<b>EU's EXTERNAL BORDER</b>	b	<b>166,78</b>	<b>204,23</b>	<b>241,73</b>	<b>232,31</b>	<b>240,44</b>	<b>232,48</b>
Granica z: <i>Border with:</i>							
Rosją .....	a	208,26	274,73	331,42	357,22	511,98	428,52
<i>Russia</i>	b	172,98	217,36	271,59	258,86	276,08	263,36
w ramach małego ruchu granicznego .....	a	-	-	x	376,27	488,87	433,58
<i>as part of local border traffic</i>	b	-	-	x	252,18	267,12	255,92
Białorusią .....	a	474,49	554,24	702,11	806,91	831,95	767,89
<i>Belarus</i>	b	190,85	198,37	212,16	208,25	198,04	197,11
Ukrainą .....	a	522,32	597,66	597,61	647,51	734,28	693,07
<i>Ukraine</i>	b	160,98	201,19	225,86	206,99	201,45	197,50
w ramach małego ruchu granicznego .....	a	400,17	484,41	500,99	617,25	556,91	539,97
<i>as part of local border traffic</i>							
		ROK POPRZEDNI = 100		PREVIOUS YEAR = 100			
<b>GRANICA ZEWNĘTRZNA UE ...</b>	a	<b>x</b>	<b>115,0</b>	<b>109,1</b>	<b>107,8</b>	<b>111,8</b>	<b>93,3</b>
<b>EU's EXTERNAL BORDER</b>	b	<b>x</b>	<b>122,5</b>	<b>118,4</b>	<b>96,1</b>	<b>103,5</b>	<b>96,7</b>
Granica z: <i>Border with:</i>							
Rosją .....	a	x	131,9	120,6	107,8	143,3	83,7
<i>Russia</i>	b	x	125,7	124,9	95,3	106,7	95,4
w ramach małego ruchu granicznego .....	a	-	-	x	x	129,9	88,7
<i>as part of local border traffic</i>	b	-	-	x	x	105,9	95,8
Białorusią .....	a	x	116,8	126,7	114,9	103,1	92,3
<i>Belarus</i>	b	x	103,9	107,0	98,2	95,1	99,5
Ukrainą .....	a	83,3	114,4	100,0	108,3	113,4	94,4
<i>Ukraine</i>	b	110,8	125,0	112,3	91,6	97,3	98,0
w ramach małego ruchu granicznego .....	a	x	121,1	103,4	123,2	90,2	97,0
<i>as part of local border traffic</i>							

TABL. 3. RUCH GRANICZNY OSÓB W 2015 R.  
PASSENGER TRAFFIC AT THE BORDER IN 2015

WYSZCZEGÓLNIENIE SPECIFICATION	Rodzaj przejścia Type of crossing	Prze- kroczenia granicy ogółem Total cross- ings of the border	Polacy Poles		Cudzoziemcy Foreigners	
			z Polski from Poland	do Polski to Poland	do Polski to Poland	z Polski from Poland
w tys. in thous.						
<b>OGÓŁEM TOTAL</b>						
<b>OGÓŁEM</b> .....	I	57 016,5	11 207,0	11 241,9	17 526,9	17 040,7
<b>GRAND TOTAL</b>	II	70 647,9	14 291,5	13 431,2	22 017,7	20 907,4
	III	76 665,2	16 213,4	16 322,8	22 306,8	21 822,2
	IV	63 638,8	13 515,6	12 741,1	18 854,3	18 527,7
	I-IV	<b>267 968,3</b>	<b>55 227,6</b>	<b>53 737,0</b>	<b>80 705,8</b>	<b>78 298,0</b>
w tym granica lądowa of which land border	I	51 637,5	9 596,7	9 799,3	16 329,4	15 912,0
	II	62 805,2	11 920,7	11 280,6	20 302,5	19 301,4
	III	67 070,8	13 194,1	13 575,0	20 316,0	19 985,8
	IV	57 251,8	11 496,8	10 891,6	17 577,5	17 286,0
	I-IV	<b>238 765,3</b>	<b>46 208,2</b>	<b>45 546,5</b>	<b>74 525,4</b>	<b>72 485,1</b>
<b>GRANICA ZEWNĘTRZNA UE EU'S EXTERNAL BORDER</b>						
<b>RAZEM</b> .....	I	7 288,2	748,3	739,6	2 941,8	2 858,6
<b>TOTAL</b>	II	8 454,2	801,7	790,1	3 494,9	3 367,6
	III	9 917,8	863,2	856,8	4 112,3	4 085,6
	IV	9 371,6	790,0	782,1	3 850,3	3 949,2
	I-IV	<b>35 031,9</b>	<b>3 203,1</b>	<b>3 168,6</b>	<b>14 399,2</b>	<b>14 260,9</b>
<b>Granica z Rosją<sup>a</sup></b> .....	I	1 361,1	398,2	399,2	279,8	283,9
<b>Border with Russia<sup>a</sup></b>	II	1 606,3	420,2	419,7	385,8	380,6
	III	1 648,5	446,2	446,2	379,4	376,7
	IV	1 482,9	419,4	420,0	326,4	317,1
	I-IV	<b>6 098,9</b>	<b>1 684,0</b>	<b>1 685,2</b>	<b>1 371,4</b>	<b>1 358,3</b>
Województwo warmiń- sko-mazurskie	I	1 361,1	398,2	399,2	279,8	283,9
	II	1 606,3	420,2	419,7	385,8	380,6
Warmińsko-Mazurskie Voivodship	III	1 648,5	446,2	446,2	379,4	376,7
	IV	1 482,9	419,4	420,0	326,4	317,1
	I-IV	<b>6 098,9</b>	<b>1 684,0</b>	<b>1 685,2</b>	<b>1 371,4</b>	<b>1 358,3</b>
w tym: of which:						
Braniewo .....	I	kolejowe	1,5	0,1	0,1	0,7
	II	railway	1,7	0,1	0,1	0,9
	III		1,6	0,1	0,1	0,7
	IV		1,8	0,0	0,1	0,8
	I-IV		<b>6,6</b>	<b>0,3</b>	<b>0,3</b>	<b>3,1</b>
Gronowo .....	I	drogowe	356,7	79,6	84,9	104,7
	II	road	432,7	81,0	88,0	145,7
	III		428,5	84,5	91,9	141,2
	IV		369,7	78,2	82,7	117,8
	I-IV		<b>1 587,6</b>	<b>323,3</b>	<b>347,5</b>	<b>509,4</b>

<sup>a</sup> Łącznie z osobami przekraczającymi granicę w ramach małego ruchu granicznego.

<sup>a</sup> Including persons crossing the border as part of local border traffic.

TABL. 3. RUCH GRANICZNY OSÓB W 2015 R. (cd.)  
PASSENGER TRAFFIC AT THE BORDER IN 2015 (cont.)

WYSZCZEGÓLNIENIE SPECIFICATION	Rodzaj przejścia Type of crossing	Prze- kroczenia granicy ogółem Total cross- ings of the border	Polacy Poles		Cudzoziemcy Foreigners		
			z Polski from Poland	do Polski to Poland	do Polski to Poland	z Polski from Poland	
w tys. in thous.							
GRANICA ZEWNĘTRZNA UE (cd.) EU'S EXTERNAL BORDER (cont.)							
<b>Granica z Rosją<sup>a</sup> (dok.)</b>							
<b>Border with Russia<sup>a</sup> (cont.)</b>							
Województwo warmińsko- -mazurskie (dok.)							
Warmińsko-Mazurskie Voivodship (cont.)							
Grzechotki .....	I	drogowe	384,2	99,1	89,6	101,0	94,5
	II	road	469,1	101,9	92,0	147,8	127,5
	III		493,7	112,0	99,7	149,6	132,3
	IV		439,3	106,7	94,1	127,1	111,4
	I-IV		<b>1 786,2</b>	<b>419,6</b>	<b>375,4</b>	<b>525,5</b>	<b>465,7</b>
Bezledy .....	I	drogowe	409,9	146,5	150,9	58,9	53,6
	II	road	460,0	157,9	160,4	75,8	65,9
	III		467,3	164,7	169,5	71,3	61,8
	IV		434,4	153,2	161,5	65,7	53,9
	I-IV		<b>1 771,6</b>	<b>622,4</b>	<b>642,3</b>	<b>271,7</b>	<b>235,2</b>
Goldap .....	I	drogowe	208,0	72,7	73,4	31,6	30,3
	II	road	241,7	78,8	78,7	43,6	40,6
	III		256,7	84,5	84,7	46,8	40,7
	IV		236,8	80,8	81,3	41,6	33,1
	I-IV		<b>943,1</b>	<b>316,8</b>	<b>318,2</b>	<b>163,6</b>	<b>144,7</b>
<b>Granica z Białorusią</b>							
<b>Border with Belarus</b>							
	I		1 677,7	111,1	95,6	717,7	753,3
	II		1 943,9	115,3	99,6	867,2	861,8
	III		2 231,5	122,0	106,6	973,6	1 029,2
	IV		1 964,2	114,4	99,2	866,1	884,5
	I-IV		<b>7 817,4</b>	<b>462,8</b>	<b>401,0</b>	<b>3 424,7</b>	<b>3 528,9</b>
Województwo podlaskie	I		863,7	41,3	26,6	391,5	404,3
Podlaskie Voivodship	II		1 021,9	46,4	31,8	467,6	476,2
	III		1 118,9	51,0	35,9	501,3	530,7
	IV		1 050,3	43,8	30,5	478,7	497,3
	I-IV		<b>4 054,8</b>	<b>182,4</b>	<b>124,7</b>	<b>1 839,2</b>	<b>1 908,5</b>
w tym: of which:							
Kuźnica .....	I	drogowe	499,9	24,2	16,7	229,2	229,8
	II	road	602,8	27,3	19,6	279,1	276,8
	III		659,7	29,2	20,7	299,7	310,1
	IV		621,2	25,8	18,6	283,7	293,1
	I-IV		<b>2 383,6</b>	<b>106,6</b>	<b>75,7</b>	<b>1 091,7</b>	<b>1 109,7</b>
Kuźnica .....	I	kolejowe	19,9	1,2	1,5	11,2	6,0
	II	railway	21,6	1,4	1,4	12,0	6,7
	III		23,5	1,7	1,9	12,1	7,8
	IV		14,7	1,1	1,2	8,1	4,4
	I-IV		<b>79,8</b>	<b>5,5</b>	<b>5,9</b>	<b>43,4</b>	<b>24,9</b>

<sup>a</sup> Łącznie z osobami przekraczającymi granicę w ramach małego ruchu granicznego.

<sup>a</sup> Including persons crossing the border as part of local border traffic.

TABL. 3. RUCH GRANICZNY OSÓB W 2015 R. (cd.)  
PASSENGER TRAFFIC AT THE BORDER IN 2015 (cont.)

WYSZCZEGÓLNIENIE SPECIFICATION	Rodzaj przejścia Type of crossing	Prze- kroczenia granicy ogółem Total cross- ings of the border	Polacy Poles		Cudzoziemcy Foreigners		
			z Polski from Poland	do Polski to Poland	do Polski to Poland	z Polski from Poland	
w tys. in thous.							
GRANICA ZEWNĘTRZNA UE (cd.) EU'S EXTERNAL BORDER (cont.)							
<b>Granica z Białorusią (dok.)</b>							
<b>Border with Belarus (cont.)</b>							
Województwo podlaskie (dok.)							
Podlaskie Voivodship (cont.)							
Bobrowniki .....	I	drogowe	292,3	11,9	4,6	132,3	143,6
	II	road	334,0	12,1	5,5	153,3	163,2
	III		356,0	12,0	5,8	161,6	176,7
	IV		335,6	10,7	5,0	157,8	162,0
	I-IV		<b>1 317,9</b>	<b>46,6</b>	<b>20,9</b>	<b>604,9</b>	<b>645,5</b>
Połowce .....	I	drogowe	49,5	3,6	3,4	18,2	24,3
	II	road	59,1	4,7	4,4	21,8	28,1
	III		71,0	6,0	5,3	25,7	34,0
	IV		75,3	5,1	4,7	28,4	37,1
	I-IV		<b>254,8</b>	<b>19,4</b>	<b>17,9</b>	<b>94,1</b>	<b>123,5</b>
Województwo lubelskie	I		814,0	69,8	69,0	326,2	349,0
Lubelskie Voivodship	II		922,1	68,9	67,9	399,7	385,6
	III		1 112,6	71,0	70,7	472,3	498,5
	IV		914,0	70,7	68,7	387,3	387,2
	I-IV		<b>3 762,6</b>	<b>280,4</b>	<b>276,3</b>	<b>1 585,5</b>	<b>1 620,3</b>
w tym: of which:							
Terеспol .....	I	drogowe	484,0	36,5	29,0	209,1	209,5
	II	road	554,0	33,3	29,2	261,4	230,1
	III		695,2	33,6	32,0	317,0	312,7
	IV		566,8	35,1	30,3	261,0	240,4
	I-IV		<b>2 299,9</b>	<b>138,4</b>	<b>120,4</b>	<b>1 048,4</b>	<b>992,7</b>
Terеспol .....	I	kolejowe	90,6	4,5	4,2	43,9	38,0
	II	railway	100,6	4,4	4,1	49,7	42,4
	III		114,1	4,5	4,4	55,4	49,8
	IV		83,2	3,9	3,7	40,6	34,9
	I-IV		<b>388,5</b>	<b>17,3</b>	<b>16,4</b>	<b>189,6</b>	<b>165,2</b>
Sławatycze .....	I	drogowe	127,8	13,2	21,7	37,4	55,5
	II	road	151,9	15,3	20,0	51,9	64,6
	III		190,5	18,1	21,0	64,6	86,8
	IV		138,1	16,1	19,3	46,9	55,7
	I-IV		<b>608,3</b>	<b>62,7</b>	<b>82,0</b>	<b>200,8</b>	<b>262,7</b>

TABL. 3. RUCH GRANICZNY OSÓB W 2015 R. (cd.)  
PASSENGER TRAFFIC AT THE BORDER IN 2015 (cont.)

WYSZCZEGÓLNIENIE SPECIFICATION	Rodzaj przejścia Type of crossing	Prze- kroczenia granicy ogółem Total cross- ings of the border	Polacy Poles		Cudzoziemcy Foreigners	
			z Polski from Poland	do Polski to Poland	do Polski to Poland	z Polski from Poland
w tys. in thous.						
GRANICA ZEWNĘTRZNA UE (cd.) EU'S EXTERNAL BORDER (cont.)						
<b>Granica z Ukrainą<sup>a</sup> ..</b>	I	4 249,4	238,9	244,8	1 944,2	1 821,4
<b>Border with Ukraine<sup>a</sup></b>	II	4 904,0	266,2	270,7	2 241,8	2 125,2
	III	6 037,8	295,0	304,0	2 759,2	2 679,6
	IV	5 924,5	256,2	262,9	2 657,9	2 747,5
	I-IV	<b>21 115,7</b>	<b>1 056,3</b>	<b>1 082,4</b>	<b>9 603,2</b>	<b>9 373,8</b>
Województwo lubelskie	I	1 969,3	99,5	101,3	910,0	858,5
Lubelskie Voivodship	II	2 320,1	105,4	106,5	1 079,1	1 029,1
	III	2 895,6	116,9	121,4	1 341,4	1 315,9
	IV	2 841,5	97,8	102,0	1 291,1	1 350,6
	I-IV	<b>10 026,5</b>	<b>419,6</b>	<b>431,1</b>	<b>4 621,6</b>	<b>4 554,1</b>
w tym: of which:						
Dorohusk .....	I	679,6	39,3	38,0	291,0	311,5
	II	794,6	39,8	39,4	349,5	365,9
	III	871,7	39,8	41,4	386,8	403,8
	IV	870,1	35,6	38,2	368,7	427,6
	I-IV	<b>3 216,1</b>	<b>154,5</b>	<b>157,0</b>	<b>1 395,9</b>	<b>1 508,7</b>
Dorohusk .....	I	7,2	0,6	0,6	3,6	2,5
	II	8,3	0,7	0,7	3,7	3,3
	III	9,2	0,8	0,7	4,2	3,5
	IV	8,3	0,6	0,6	3,8	3,3
	I-IV	<b>33,1</b>	<b>2,6</b>	<b>2,6</b>	<b>15,3</b>	<b>12,7</b>
Zosin .....	I	550,9	23,4	24,7	266,4	236,5
	II	646,4	24,1	24,5	306,9	290,9
	III	865,3	22,9	22,2	400,4	419,7
	IV	848,9	19,9	18,6	395,3	415,0
	I-IV	<b>2 911,4</b>	<b>90,3</b>	<b>90,0</b>	<b>1 369,1</b>	<b>1 362,1</b>
Hrebenne .....	I	652,3	34,3	35,7	307,1	275,3
	II	745,0	37,8	37,9	352,4	316,9
	III	869,5	41,3	42,0	400,3	385,9
	IV	826,2	35,7	35,8	365,9	388,8
	I-IV	<b>3 093,1</b>	<b>149,1</b>	<b>151,4</b>	<b>1 425,7</b>	<b>1 366,9</b>
Województwo podkar- packie	I	2 280,1	139,5	143,5	1 034,2	962,9
Podkarpackie Voivod- ship	II	2 583,9	160,7	163,3	1 162,8	1 096,1
	III	3 142,2	178,1	182,6	1 417,8	1 363,7
	IV	3 082,9	158,4	160,9	1 366,8	1 396,9
	I-IV	<b>11 089,2</b>	<b>636,7</b>	<b>651,4</b>	<b>4 981,5</b>	<b>4 819,6</b>

<sup>a</sup> Łącznie z osobami przekraczającymi granicę w ramach małego ruchu granicznego.

<sup>a</sup> Including persons crossing the border as part of local border traffic.

TABL. 3. RUCH GRANICZNY OSÓB W 2015 R. (cd.)  
PASSENGER TRAFFIC AT THE BORDER IN 2015 (cont.)

WYSZCZEGÓLNIENIE SPECIFICATION	Rodzaj przejścia Type of crossing	Prze- kroczenia granicy ogółem Total cross- ings of the border	Polacy Poles		Cudzoziemcy Foreigners		
			z Polski from Poland	do Polski to Poland	do Polski to Poland	z Polski from Poland	
			w tys. in thous.				
GRANICA ZEWNĘTRZNA UE (dok.) EU'S EXTERNAL BORDER (cont.)							
<b>Granica z Ukrainą<sup>a</sup> (dok.)</b>							
<b>Border with Ukraine<sup>a</sup> (cont.)</b>							
Województwo podkarpackie Podkarpackie Voivodship							
w tym: of which:							
Budomierz .....	I	drogowe	141,5	4,6	6,1	73,1	57,7
	II	road	184,7	5,7	7,3	94,1	77,6
	III		291,3	6,5	8,5	147,5	128,7
	IV		299,8	6,2	8,1	143,2	142,3
	I-IV		<b>917,3</b>	<b>22,9</b>	<b>30,0</b>	<b>458,0</b>	<b>406,3</b>
Korczowa	I	drogowe	736,9	27,9	25,5	350,1	333,3
	II	road	790,9	31,2	28,9	364,8	365,9
	III		923,8	35,3	32,6	424,3	431,6
	IV		890,4	31,8	28,6	398,3	431,7
	I-IV		<b>3 342,0</b>	<b>126,3</b>	<b>115,5</b>	<b>1 537,6</b>	<b>1 562,6</b>
Przemysł .....	I	kolejowe	8,2	1,0	1,1	3,2	2,9
	II	railway	8,6	1,0	1,0	3,4	3,2
	III		10,1	1,1	1,0	4,1	3,9
	IV		8,7	1,0	0,9	3,4	3,3
	I-IV		<b>35,5</b>	<b>4,1</b>	<b>4,0</b>	<b>14,2</b>	<b>13,3</b>
Medyka .....	I	drogowe	1 053,9	49,0	53,4	494,8	456,7
	II	road	1 201,6	58,4	62,8	566,5	513,8
	III		1 433,6	65,9	71,1	668,0	628,6
	IV		1 377,4	57,4	61,3	628,9	629,9
	I-IV		<b>5 066,5</b>	<b>230,7</b>	<b>248,6</b>	<b>2 358,1</b>	<b>2 229,1</b>
Krościenko .....	I	drogowe	339,3	57,0	57,5	112,8	112,1
	II	road	397,6	64,2	64,1	133,8	135,4
	III		480,2	68,3	68,4	173,2	170,3
	IV		506,2	62,0	62,1	192,7	189,4
	I-IV		<b>1 723,2</b>	<b>251,5</b>	<b>252,1</b>	<b>612,5</b>	<b>607,2</b>
			x	x	x		
Razem województwo lubelskie	I		2 783,3	169,3	170,3	1 236,2	1 207,4
	II		3 242,1	174,4	174,3	1 478,7	1 414,7
Total Lubelskie Voivod- ship	III		4 008,2	187,9	192,1	1 813,8	1 814,4
	IV		3 755,5	168,5	170,7	1 678,4	1 737,9
	I-IV		<b>13 789,1</b>	<b>700,1</b>	<b>707,4</b>	<b>6 207,2</b>	<b>6 174,5</b>

<sup>a</sup> Łącznie z osobami przekraczającymi granicę w ramach małego ruchu granicznego.

<sup>a</sup> Including persons crossing the border as part of local border traffic.



TABL. 3. RUCH GRANICZNY OSÓB W 2015 R. (dok.)  
PASSENGER TRAFFIC AT THE BORDER IN 2015 (cont.)

WYSZCZEGÓLNIENIE SPECIFICATION	Rodzaj przejścia Type of crossing	Prze- kroczenia granicy ogółem Total cross- ings of the border	Polacy Poles		Cudzoziemcy Foreigners	
			z Polski from Po- land	do Polski to Poland	do Polski to Poland	z Polski from Poland
w tys. in thous.						
<b>GRANICA WEWNTRZNA UE EU'S INTERNAL BORDER</b>						
<b>RAZEM</b> .....	I	44 349,2	8 848,4	9 059,8	13 387,6	13 053,5
<b>TOTAL</b>	II	54 350,9	11 119,0	10 490,5	16 807,6	15 933,7
	III	57 153,0	12 330,9	12 718,2	16 203,7	15 900,2
	IV	47 880,2	10 706,8	10 109,4	13 727,1	13 336,8
	I-IV	<b>203 733,4</b>	<b>43 005,1</b>	<b>42 377,9</b>	<b>60 126,2</b>	<b>58 224,2</b>
<b>Granica z Litwą</b> .....	I	1 521,7	216,9	287,2	504,8	512,8
<b>Border with Lithuania</b>	II	2 074,3	275,4	384,6	752,6	661,7
	III	2 084,8	241,5	357,3	744,2	741,8
	IV	2 062,8	285,9	344,3	777,5	655,1
	I-IV	<b>7 743,6</b>	<b>1 019,7</b>	<b>1 373,4</b>	<b>2 779,0</b>	<b>2 571,4</b>
<b>Granica ze Słowacją</b>	I	5 956,5	1 242,6	1 311,0	1 671,4	1 731,5
<b>Border with Slovakia</b>	II	7 811,5	1 970,7	1 764,5	2 102,3	1 974,0
	III	9 629,0	2 205,5	2 169,6	2 600,7	2 653,3
	IV	8 042,3	1 805,2	1 663,4	2 226,7	2 347,0
	I-IV	<b>31 439,4</b>	<b>7 223,9</b>	<b>6 908,5</b>	<b>8 601,2</b>	<b>8 705,8</b>
<b>Granica z Czechami</b>	I	13 229,3	2 823,0	2 951,0	3 771,9	3 683,5
<b>Border with Czech</b>	II	14 998,6	3 944,1	3 549,3	3 783,0	3 722,2
<b>Republic</b>	III	15 311,5	3 913,6	4 301,5	3 535,1	3 561,4
	IV	11 966,0	2 752,1	2 953,8	3 168,5	3 091,5
	I-IV	<b>55 505,4</b>	<b>13 432,8</b>	<b>13 755,6</b>	<b>14 258,4</b>	<b>14 058,6</b>
<b>Granica z Niemcami</b>	I	23 641,7	4 565,9	4 510,6	7 439,6	7 125,6
<b>Border with Germany</b>	II	29 466,6	4 928,9	4 792,2	10 169,7	9 575,8
	III	30 127,7	5 970,4	5 889,8	9 323,7	8 943,7
	IV	25 809,1	5 863,6	5 147,8	7 554,5	7 243,2
	I-IV	<b>109 045,1</b>	<b>21 328,7</b>	<b>20 340,4</b>	<b>34 487,5</b>	<b>32 888,4</b>
<b>GRANICA MORSKA SEA BORDER</b>						
<b>RAZEM</b> .....	I	307,8	111,3	88,8	48,0	59,7
<b>TOTAL</b>	II	484,8	144,6	137,4	96,4	106,4
	III	683,4	183,0	188,6	151,3	160,5
	IV	375,5	109,3	125,0	84,1	57,0
	I-IV	<b>1 851,5</b>	<b>548,2</b>	<b>539,8</b>	<b>379,9</b>	<b>383,6</b>
<b>GRANICA NA LOTNISKACH BORDER AT AIRPORTS</b>						
<b>RAZEM</b> .....	I	5 071,3	1 499,0	1 353,8	1 149,5	1 069,0
<b>TOTAL</b>	II	7 357,9	2 226,3	2 013,2	1 618,8	1 499,6
	III	8 910,9	2 836,3	2 559,1	1 839,5	1 676,0
	IV	6 011,4	1 909,5	1 724,5	1 192,7	1 184,7
	I-IV	<b>27 351,5</b>	<b>8 471,1</b>	<b>7 650,7</b>	<b>5 800,5</b>	<b>5 429,2</b>

Źródło: dane Komendy Głównej Straży Granicznej i dane szacunkowe Głównego Urzędu Statystycznego.  
Source: data of the Border Guard Main Headquarters and estimates of the Central Statistical Office.

TABL. 4. MAŁY RUCH GRANICZNY OSÓB W 2015 R.  
PASSENGER LOCAL BORDER TRAFFIC IN 2015

WYSZCZEGÓLNIENIE SPECIFICATION	Rodzaj przejścia Type of crossing	Przekroczenia granicy Crossings of the border		
		ogółem total	do Polski to Poland	z Polski from Poland
GRANICA POLSKO-ROSYJSKA POLISH-RUSSIAN BORDER				
<b>CUDZOZIEMCY</b> <b>FOREIGNERS</b>	I	270,0	134,7	135,3
	II	386,4	193,4	193,1
	III	345,1	172,4	172,6
	IV	317,4	158,9	158,5
	I-IV	<b>1 319,0</b>	<b>659,4</b>	<b>659,5</b>
<b>Województwo warmińsko-mazurskie</b> <b>Warminsko-Mazurskie Voivodship</b>	I	270,0	134,7	135,3
	II	386,4	193,4	193,1
	III	345,1	172,4	172,6
	IV	317,4	158,9	158,5
	I-IV	<b>1 319,0</b>	<b>659,4</b>	<b>659,5</b>
w tym: of which:				
Gronowo .....	I	105,2	47,8	57,4
	II	149,3	66,2	83,1
	III	130,9	56,7	74,1
	IV	118,5	51,0	67,5
	I-IV	<b>503,9</b>	<b>221,7</b>	<b>282,1</b>
Grzechotki .....	I	64,4	35,6	28,8
	II	100,9	57,3	43,6
	III	89,6	51,6	38,0
	IV	86,2	49,0	37,2
	I-IV	<b>341,1</b>	<b>193,5</b>	<b>147,6</b>
Bezledy .....	I	64,6	33,4	31,2
	II	87,3	45,5	41,9
	III	79,3	41,6	37,7
	IV	73,3	39,3	34,0
	I-IV	<b>304,5</b>	<b>159,7</b>	<b>144,8</b>
Goldap .....	I	35,8	17,9	17,9
	II	48,9	24,4	24,5
	III	45,3	22,5	22,8
	IV	39,4	19,6	19,8
	I-IV	<b>169,5</b>	<b>84,4</b>	<b>85,1</b>
<b>POLACY</b> <sup>a</sup> .....	I	732,1	366,1	366,1
<b>POLES</b> <sup>a</sup>	II	795,3	397,6	397,6
	III	838,9	419,5	419,5
	IV	757,8	378,9	378,9
	I-IV	<b>3 124,1</b>	<b>1 562,1</b>	<b>1 562,1</b>

<sup>a</sup> Dane szacunkowe GUS.

<sup>a</sup> Estimated data of CSO.

TABL. 4. MAŁY RUCH GRANICZNY OSÓB W 2015 R. (dok.)  
PASSENGER LOCAL BORDER TRAFFIC IN 2015 (cont.)

WYSZCZEGÓLNIENIE SPECIFICATION	Rodzaj przejścia Type of crossing	Przekroczenia granicy Crossings of the border		
		ogółem total	do Polski to Poland	z Polski from Poland
w tys. in thous.				
GRANICA POLSKO-UKRAIŃSKA POLISH-UKRAINIAN BORDER				
<b>CUDZOZIEMCY</b> <b>FOREIGNERS</b>	I	2 182,9	1 092,9	1 090,0
	II	2 386,3	1 193,8	1 192,5
	III	3 033,2	1 517,4	1 515,8
	IV	3 132,8	1 563,6	1 569,3
	I-IV	<b>10 735,3</b>	<b>5 367,6</b>	<b>5 367,6</b>
<b>Województwo lubelskie</b> <b>Lubelskie Voivodship</b>	I	1 018,6	511,1	507,6
	II	1 132,4	568,5	564,0
	III	1 494,0	749,7	744,4
	IV	1 529,1	765,5	763,6
	I-IV	<b>5 174,2</b>	<b>2 594,7</b>	<b>2 579,5</b>
w tym: of which:				
Dorohusk .....	I	255,8	119,6	136,2
	II	270,3	129,0	141,3
	III	286,9	143,0	143,9
	IV	305,9	150,9	155,0
	I-IV	<b>1 118,9</b>	<b>542,5</b>	<b>576,4</b>
Zosin .....	I	423,2	219,5	203,7
	II	498,9	254,4	244,5
	III	699,0	341,3	357,7
	IV	694,3	339,8	354,5
	I-IV	<b>2 315,4</b>	<b>1 155,0</b>	<b>1 160,4</b>
Hrebenne .....	I	296,2	149,3	146,9
	II	294,3	149,3	145,1
	III	344,9	173,2	171,7
	IV	354,6	178,6	176,0
	I-IV	<b>1 290,0</b>	<b>650,3</b>	<b>639,7</b>
<b>Województwo podkarpackie</b> <b>Podkarpackie Voivodship</b>	I	1 164,3	581,8	582,4
	II	1 253,9	625,3	628,6
	III	1 539,2	767,7	771,5
	IV	1 603,8	798,1	805,7
	I-IV	<b>5 561,1</b>	<b>2 773,0</b>	<b>2 788,2</b>
w tym: of which:				
Budomierz .....	I	81,7	44,0	37,7
	II	104,7	56,3	48,4
	III	165,6	88,2	77,4
	IV	171,0	87,6	83,4
	I-IV	<b>523,0</b>	<b>276,0</b>	<b>246,9</b>
Korczowa .....	I	367,5	188,3	179,2
	II	361,7	181,0	180,7
	III	396,0	197,1	198,9
	IV	405,3	202,3	203,0
	I-IV	<b>1 530,4</b>	<b>768,7</b>	<b>761,7</b>
Medyka .....	I	506,4	244,9	261,5
	II	537,7	263,7	274,0
	III	665,5	325,7	339,7
	IV	676,5	331,8	344,7
	I-IV	<b>2 386,0</b>	<b>1 166,2</b>	<b>1 219,9</b>
Krościenko .....	I	208,6	104,6	104,0
	II	249,9	124,3	125,5
	III	311,4	156,3	155,1
	IV	351,0	176,5	174,6
	I-IV	<b>1 120,9</b>	<b>561,7</b>	<b>559,2</b>

Ź r ó d ł o: dane Komendy Głównej Straży Granicznej.  
S o u r c e: data of the Border Guard Main Headquarters.

TABL. 5. WYDATKI PONIESIONE PRZEZ CUDZOZIEMCÓW (NIEREZYDENTÓW)  
W POLSCE W 2015 R.  
EXPENSES INCURRED BY FOREIGNERS (NON-RESIDENTS) IN POLAND  
IN 2015

WYSZCZEGÓLNIENIE SPECIFICATION	Wydatki ogółem Total expenses	Towary Goods			Pozostałe wydatki (usługi) Other expenses (services)	
		razem total	w tym of which			
			żywność i na- poje bezalko- holowe food and non-alcoholic drinks	nieżywno- ściowe non-food products		
w tys. zł in thous. zł						
<b>OGÓŁEM TOTAL</b>						
<b>OGÓŁEM .....</b>	I	8 400 560,0	6 509 324,7	859 900,5	4 723 443,5	1 891 235,3
<b>GRAND TOTAL</b>	II	9 850 824,5	7 907 800,0	1 208 439,0	5 601 371,5	1 943 024,4
	III	10 548 693,9	8 113 779,0	1 106 643,7	5 967 922,0	2 434 914,9
	IV	8 862 874,6	7 516 290,6	1 078 726,7	5 628 743,3	1 346 584,0
	I-IV	<b>37 662 952,9</b>	<b>30 047 194,3</b>	<b>4 253 709,8</b>	<b>21 921 480,4</b>	<b>7 615 758,6</b>
<b>GRANICA ŁĄDOWA LAND BORDER</b>						
<b>RAZEM .....</b>	I	7 335 719,4	6 126 400,3	767 498,6	4 487 167,2	1 209 319,0
<b>TOTAL</b>	II	8 577 860,8	7 460 095,1	1 071 164,5	5 345 849,4	1 117 765,7
	III	9 009 363,9	7 545 606,7	984 260,6	5 594 185,1	1 463 757,1
	IV	7 581 316,5	6 934 197,0	944 559,5	5 241 126,4	647 119,5
	I-IV	<b>32 504 260,6</b>	<b>28 066 299,2</b>	<b>3 767 483,2</b>	<b>20 668 328,1</b>	<b>4 437 961,4</b>
<b>GRANICA ZEWNĘTRZNA UE ...</b>	I	1 847 755,3	1 792 918,4	236 068,8	1 549 304,8	54 836,9
<b>EU'S EXTERNAL BORDER</b>	II	2 300 424,2	2 220 673,9	292 740,0	1 921 048,1	79 750,3
	III	2 675 594,0	2 518 367,8	283 601,4	2 227 753,9	157 226,2
	IV	2 796 650,8	2 725 516,7	344 046,4	2 373 680,6	71 134,2
	I-IV	<b>9 620 424,3</b>	<b>9 257 476,8</b>	<b>1 156 456,5</b>	<b>8 071 787,4</b>	<b>362 947,6</b>
granica z: border with:						
Rosją .....	I	131 903,7	120 496,3	35 769,2	81 062,9	11 407,4
Russia	II	163 505,7	139 659,7	45 726,7	91 801,8	23 846,0
	III	145 921,4	121 666,9	39 143,7	80 412,7	24 254,5
	IV	140 592,0	125 842,9	45 017,2	78 810,5	14 749,1
	I-IV	<b>581 922,7</b>	<b>507 665,8</b>	<b>165 656,9</b>	<b>332 087,9</b>	<b>74 256,9</b>
Białorusią .....	I	559 207,3	544 739,2	59 520,2	482 031,0	14 468,1
Belarus	II	643 953,8	622 989,6	84 713,0	533 839,6	20 964,2
	III	752 979,8	709 698,6	76 730,5	628 660,5	43 281,3
	IV	599 107,3	581 244,6	86 892,5	489 058,2	17 862,7
	I-IV	<b>2 555 248,2</b>	<b>2 458 671,9</b>	<b>307 856,2</b>	<b>2 133 589,2</b>	<b>96 576,3</b>
Ukrainą .....	I	1 156 644,3	1 127 682,9	140 779,4	986 210,9	28 961,4
Ukraine	II	1 492 964,8	1 458 024,6	162 300,2	1 295 406,8	34 940,1
	III	1 776 692,8	1 687 002,3	167 727,2	1 518 680,7	89 690,5
	IV	2 056 951,6	2 018 429,2	212 136,7	1 805 811,9	38 522,4
	I-IV	<b>6 483 253,4</b>	<b>6 291 139,1</b>	<b>682 943,5</b>	<b>5 606 110,3</b>	<b>192 114,4</b>

TABL. 5. WYDATKI PONIESIONE PRZEZ CUDZOZIEMCÓW (NIEREZYDENTÓW)  
W POLSCE W 2015 R. (cd.)  
EXPENSES INCURRED BY FOREIGNERS (NON-RESIDENTS) IN POLAND  
IN 2015 (cont.)

WYSZCZEGÓLNIENIE SPECIFICATION	Wydatki ogółem Total expenses	Towary Goods			Pozostałe wydatki (usługi) Other expenses (services)	
		razem total	w tym of which			
			żywność i na- poje bezalko- holowe food and non-alcoholic drinks	nieżywno- ściowe non-food products		
w tys. zł in thous. zł						
<b>GRANICA WEWNĘTRZNA UE</b>	I	5 487 964,1	4 333 482,0	531 429,8	2 937 862,4	1 154 482,1
<b>EU'S INTERNAL BORDER</b>	II	6 277 436,5	5 239 421,2	778 424,5	3 424 801,2	1 038 015,4
	III	6 333 769,9	5 027 239,0	700 659,2	3 366 431,3	1 306 530,9
	IV	4 784 665,7	4 208 680,4	600 513,1	2 867 445,9	575 985,3
	I-IV	<b>22 883 836,2</b>	<b>18 808 822,4</b>	<b>2 611 026,7</b>	<b>12 596 540,7</b>	<b>4 075 013,8</b>
granica z: border with:						
Litwą .....	I	230 314,5	221 840,5	51 591,3	166 085,5	8 473,9
<i>Lithuania</i>	II	434 909,9	408 357,5	67 814,9	334 551,0	26 552,4
	III	383 470,3	354 077,3	71 637,4	275 476,4	29 392,9
	IV	333 853,2	323 645,4	70 275,4	247 183,0	10 207,9
	I-IV	<b>1 382 547,8</b>	<b>1 307 920,7</b>	<b>261 319,0</b>	<b>1 023 295,9</b>	<b>74 627,1</b>
Słowacją .....	I	675 990,6	588 671,0	137 642,8	436 140,7	87 319,7
<i>Slovakia</i>	II	694 686,4	539 357,9	137 419,3	384 351,4	155 328,5
	III	770 807,9	615 315,1	115 400,9	475 973,2	155 492,8
	IV	548 751,4	441 836,0	105 200,4	316 387,7	106 915,4
	I-IV	<b>2 690 236,4</b>	<b>2 185 179,9</b>	<b>495 663,4</b>	<b>1 612 853,1</b>	<b>505 056,5</b>
Czechami .....	I	1 003 066,2	944 900,8	64 045,5	871 732,8	58 165,4
<i>Czech Republic</i>	II	1 005 781,5	938 373,9	65 879,1	848 430,9	67 407,6
	III	1 083 310,3	1 005 577,5	83 599,8	903 409,7	77 732,8
	IV	850 452,7	808 137,4	62 663,5	736 857,4	42 315,3
	I-IV	<b>3 942 610,6</b>	<b>3 696 989,5</b>	<b>276 187,9</b>	<b>3 360 430,7</b>	<b>245 621,0</b>
Niemcami .....	I	3 578 592,8	2 578 069,7	278 150,3	1 463 903,3	1 000 523,1
<i>Germany</i>	II	4 142 058,8	3 353 331,9	507 311,2	1 857 467,9	788 726,9
	III	4 096 181,4	3 052 269,0	430 021,1	1 711 572,0	1 043 912,3
	IV	3 051 608,4	2 635 061,7	362 373,8	1 567 017,8	416 546,8
	I-IV	<b>14 868 441,4</b>	<b>11 618 732,3</b>	<b>1 577 856,5</b>	<b>6 599 961,0</b>	<b>3 249 709,1</b>
GRANICA MORSKA SEA BORDER						
RAZEM .....	I	60 768,6	45 618,5	7 003,7	33 004,9	15 150,1
TOTAL	II	79 101,9	44 415,9	12 970,2	25 201,1	34 686,0
	III	155 155,1	100 863,1	12 850,8	72 928,5	54 292,0
	IV	91 126,3	64 212,7	12 694,3	41 829,1	26 913,6
	I-IV	<b>386 151,9</b>	<b>255 110,2</b>	<b>45 518,9</b>	<b>172 963,7</b>	<b>131 041,7</b>
GRANICA NA LOTNISKACH BORDER AT AIRPORTS						
RAZEM .....	I	1 004 072,0	337 305,9	85 398,2	203 271,4	666 766,1
TOTAL	II	1 193 861,8	403 289,0	124 304,3	230 321,0	790 572,8
	III	1 384 174,9	467 309,1	109 532,3	300 808,4	916 865,8
	IV	1 190 431,7	517 880,9	121 472,9	345 787,8	672 550,8
	I-IV	<b>4 772 540,4</b>	<b>1 725 784,9</b>	<b>440 707,7</b>	<b>1 080 188,6</b>	<b>3 046 755,5</b>

TABL. 5. WYDATKI PONIESIONE PRZEZ CUDZOZIEMCÓW (NIEREZYDENTÓW)  
W POLSCE W 2015 R. (cd.)  
EXPENSES INCURRED BY FOREIGNERS (NON-RESIDENTS) IN POLAND  
IN 2015 (cont.)

WYSZCZEGÓLNIENIE SPECIFICATION	Wydatki ogółem Total expenses	Towary Goods			Pozostałe wydatki (usługi) Other expenses (services)	
		razem total	w tym of which			
			żywność i na- poje bezalko- holowe food and non-alcoholic drinks	nieżywno- ściowe non-food products		
w odsetkach in percent						
<b>OGÓŁEM TOTAL</b>						
<b>OGÓŁEM</b> .....	I	100,0	77,5	10,2	56,2	22,5
<b>GRAND TOTAL</b>	II	100,0	80,3	12,3	56,9	19,7
	III	100,0	76,9	10,5	56,6	23,1
	IV	100,0	84,8	12,2	63,5	15,2
	I-IV	<b>100,0</b>	<b>79,8</b>	<b>11,3</b>	<b>58,2</b>	<b>20,2</b>
<b>GRANICA ŁĄDOWA LAND BORDER</b>						
<b>RAZEM</b> .....	I	100,0	83,5	10,5	61,2	16,5
<b>TOTAL</b>	II	100,0	87,0	12,5	62,3	13,0
	III	100,0	83,8	10,9	62,1	16,2
	IV	100,0	91,5	12,5	69,1	8,5
	I-IV	<b>100,0</b>	<b>86,3</b>	<b>11,6</b>	<b>63,6</b>	<b>13,7</b>
<b>GRANICA ZEWNĘTRZNA UE ...</b>	I	100,0	97,0	12,8	83,8	3,0
<b>EU'S EXTERNAL BORDER</b>	II	100,0	96,5	12,7	83,5	3,5
	III	100,0	94,1	10,6	83,3	5,9
	IV	100,0	97,5	12,3	84,9	2,5
	I-IV	<b>100,0</b>	<b>96,2</b>	<b>12,0</b>	<b>83,9</b>	<b>3,8</b>
granica z: border with:						
Rosją .....	I	100,0	91,4	27,1	61,5	8,6
Russia	II	100,0	85,4	28,0	56,1	14,6
	III	100,0	83,4	26,8	55,1	16,6
	IV	100,0	89,5	32,0	56,1	10,5
	I-IV	<b>100,0</b>	<b>87,2</b>	<b>28,5</b>	<b>57,1</b>	<b>12,8</b>
Białorusią .....	I	100,0	97,4	10,6	86,2	2,6
Belarus	II	100,0	96,7	13,2	82,9	3,3
	III	100,0	94,3	10,2	83,5	5,7
	IV	100,0	97,0	14,5	81,6	3,0
	I-IV	<b>100,0</b>	<b>96,2</b>	<b>12,0</b>	<b>83,5</b>	<b>3,8</b>
Ukrainą .....	I	100,0	97,5	12,2	85,3	2,5
Ukraine	II	100,0	97,7	10,9	86,8	2,3
	III	100,0	95,0	9,4	85,5	5,0
	IV	100,0	98,1	10,3	87,8	1,9
	I-IV	<b>100,0</b>	<b>97,0</b>	<b>10,5</b>	<b>86,5</b>	<b>3,0</b>

TABL. 5. WYDATKI PONIESIONE PRZEZ CUDZOZIEMCÓW (NIEREZYDENTÓW)  
W POLSCE W 2015 R. (dok.)  
EXPENSES INCURRED BY FOREIGNERS (NON-RESIDENTS) IN POLAND  
IN 2015 (cont.)

WYSZCZEGÓLNIENIE SPECIFICATION	Wydatki ogółem Total expenses	Towary Goods			Pozostałe wydatki (usługi) Other expenses (services)	
		razem total	w tym of which			
			żywność i na- poje bezalko- holowe food and non-alcoholic drinks	nieżywno- ściowe non-food products		
w odsetkach in percent						
<b>GRANICA WEWNĘTRZNA UE</b>	I	100,0	79,0	9,7	53,5	21,0
<b>EU'S INTERNAL BORDER</b>	II	100,0	83,5	12,4	54,6	16,5
	III	100,0	79,4	11,1	53,2	20,6
	IV	100,0	88,0	12,6	59,9	12,0
	I-IV	<b>100,0</b>	<b>82,2</b>	<b>11,4</b>	<b>55,0</b>	<b>17,8</b>
granica z: border with:						
Litwą .....	I	100,0	96,3	22,4	72,1	3,7
Lithuania	II	100,0	93,9	15,6	76,9	6,1
	III	100,0	92,3	18,7	71,8	7,7
	IV	100,0	96,9	21,0	74,0	3,1
	I-IV	<b>100,0</b>	<b>94,6</b>	<b>18,9</b>	<b>74,0</b>	<b>5,4</b>
Słowacją .....	I	100,0	87,1	20,4	64,5	12,9
Slovakia	II	100,0	77,6	19,8	55,3	22,4
	III	100,0	79,8	15,0	61,7	20,2
	IV	100,0	80,5	19,2	57,7	19,5
	I-IV	<b>100,0</b>	<b>81,2</b>	<b>18,4</b>	<b>60,0</b>	<b>18,8</b>
Czechami .....	I	100,0	94,2	6,4	86,9	5,8
Czech Republic	II	100,0	93,3	6,6	84,4	6,7
	III	100,0	92,8	7,7	83,4	7,2
	IV	100,0	95,0	7,4	86,6	5,0
	I-IV	<b>100,0</b>	<b>93,8</b>	<b>7,0</b>	<b>85,2</b>	<b>6,2</b>
Niemcami .....	I	100,0	72,0	7,8	40,9	28,0
Germany	II	100,0	81,0	12,2	44,8	19,0
	III	100,0	74,5	10,5	41,8	25,5
	IV	100,0	86,3	11,9	51,4	13,7
	I-IV	<b>100,0</b>	<b>78,1</b>	<b>10,6</b>	<b>44,4</b>	<b>21,9</b>
GRANICA MORSKA SEA BORDER						
RAZEM .....	I	100,0	75,1	11,5	54,3	24,9
TOTAL	II	100,0	56,2	16,4	31,9	43,8
	III	100,0	65,0	8,3	47,0	35,0
	IV	100,0	70,5	13,9	45,9	29,5
	I-IV	<b>100,0</b>	<b>66,1</b>	<b>11,8</b>	<b>44,8</b>	<b>33,9</b>
GRANICA NA LOTNISKACH BORDER AT AIRPORTS						
RAZEM .....	I	100,0	33,6	8,5	20,2	66,4
TOTAL	II	100,0	33,8	10,4	19,3	66,2
	III	100,0	33,8	7,9	21,7	66,2
	IV	100,0	43,5	10,2	29,0	56,5
	I-IV	<b>100,0</b>	<b>36,2</b>	<b>9,2</b>	<b>22,6</b>	<b>63,8</b>

TABL. 6. WYDATKI PONIESIONE PRZEZ CUDZOZIEMCÓW (NIEREZYDENTÓW) W POLSCE PRZEKRACZAJĄCYCH ZEWNĘTRZĄ GRANICĘ UNII EUROPEJSKIEJ NA TERENIE POLSKI W 2015 R.

EXPENSES INCURRED BY FOREIGNERS (NON-RESIDENTS) IN POLAND WHO CROSSED THE EUROPEAN UNION'S EXTERNAL BORDER ON THE TERRITORY OF POLAND IN 2015

WYSZCZEGÓLNIENIE SPECIFICATION	Wydatki ogółem Total expenses	ogółem total	W tym towary Of which goods					
			żywność i napoje bezalkoholowe food and non-alcoholic drinks	razem total	nieżywnościowe non-food products			
					odzież i obuwie clothing and foot- wear	w tym of which		
						materiały do bu- dowy, re- montu i konser- wacji mieszkania lub domu flat or ho- use con- struction, repair and mainte- nance ma- terials	sprzęt gos- podarstwa domowego i audio- wizualny household appliances and au- dio/video equipment	części i akcesoria do środków transportu parts and accessories for means of transport
		w tys. zł in thous. zł						
OGÓŁEM TOTAL	I 1 847 755,3 II 2 300 424,2 III 2 675 594,0 IV 2 796 650,8 I-IV 9 620 424,3	I 1 792 918,4 II 2 220 673,9 III 2 518 367,8 IV 2 725 516,7 I-IV 9 257 476,8	I 236 068,8 II 292 740,0 III 283 601,4 IV 344 046,4 I-IV 1 156 456,5	I 1 549 304,8 II 1 921 048,1 III 2 227 753,9 IV 2 373 680,6 I-IV 8 071 787,4	I 147 999,9 II 193 231,4 III 206 433,6 IV 203 351,1 I-IV 751 016,0	I 370 632,6 II 514 750,2 III 590 614,3 IV 674 230,8 I-IV 2 150 227,8	I 337 930,9 II 296 788,7 III 484 483,1 IV 451 461,5 I-IV 1 570 664,1	I 226 242,8 II 291 067,8 III 312 600,8 IV 317 664,6 I-IV 1 147 576,0
granica z: border with:								
Rosją ..... Russia	I 131 903,7 II 163 505,7 III 145 921,4 IV 140 592,0 I-IV 581 922,7	I 120 496,3 II 139 659,7 III 121 666,9 IV 125 842,9 I-IV 507 665,8	I 35 769,2 II 45 726,7 III 39 143,7 IV 45 017,2 I-IV 165 656,9	I 81 062,9 II 91 801,8 III 80 412,7 IV 78 810,5 I-IV 332 087,9	I 17 874,6 II 23 893,2 III 20 946,1 IV 17 714,0 I-IV 80 428,0	I 2 686,9 II 2 002,1 III 3 922,4 IV 4 745,1 I-IV 13 356,5	I 15 190,9 II 8 842,7 III 8 981,4 IV 7 575,3 I-IV 40 590,2	I 14 477,3 II 11 382,8 III 10 001,5 IV 8 277,1 I-IV 44 138,7
Białorusią... Belarus	I 559 207,3 II 643 953,8 III 752 979,8 IV 599 107,3 I-IV 2 555 248,2	I 544 739,2 II 622 989,6 III 709 698,6 IV 581 244,6 I-IV 2 458 671,9	I 59 520,2 II 84 713,0 III 76 730,5 IV 86 892,5 I-IV 307 856,2	I 482 031,0 II 533 839,6 III 628 660,5 IV 489 058,2 I-IV 2 133 589,2	I 65 249,7 II 99 139,4 III 105 497,5 IV 91 698,8 I-IV 361 585,4	I 64 226,8 II 79 782,5 III 74 765,4 IV 61 731,7 I-IV 280 506,5	I 147 341,7 II 130 209,9 III 169 761,4 IV 128 202,5 I-IV 575 515,6	I 56 022,1 II 49 381,0 III 53 047,6 IV 47 193,3 I-IV 205 643,9
Ukrainą ..... Ukraine	I 1 156 644,3 II 1 492 964,8 III 1 776 692,8 IV 2 056 951,6 I-IV 6 483 253,4	I 1 127 682,9 II 1 458 024,6 III 1 687 002,3 IV 2 018 429,2 I-IV 6 291 139,1	I 140 779,4 II 162 300,2 III 167 727,2 IV 212 136,7 I-IV 682 943,5	I 986 210,9 II 1 295 406,8 III 1 518 680,7 IV 1 805 811,9 I-IV 5 606 110,3	I 64 875,5 II 70 198,8 III 79 990,0 IV 93 938,3 I-IV 309 002,5	I 303 718,8 II 432 965,5 III 511 926,5 IV 607 754,1 I-IV 1 856 364,9	I 175 398,4 II 157 736,0 III 305 740,3 IV 315 683,6 I-IV 954 558,3	I 155 743,4 II 230 304,1 III 249 551,8 IV 262 194,2 I-IV 897 793,5
Województwo: Voivodeship:								
Warmińsko- mazurskie .	581 922,7	507 665,8	165 656,9	332 087,9	80 428,0	13 356,5	40 590,2	44 138,7
Podlaskie .....	1 362 555,6	1 324 746,5	152 361,4	1 160 388,1	221 392,8	148 503,3	351 852,6	82 368,3
Lubelskie .....	4 056 735,9	3 887 079,0	493 642,7	3 386 586,8	324 170,7	564 455,1	389 056,1	750 277,9
Podkarpackie	3 619 210,1	3 537 985,4	344 795,6	3 192 724,6	125 024,5	1 423 912,9	789 165,3	270 791,2



TABL. 6. WYDATKI PONIESIONE PRZEZ CUDZOZIEMCÓW (NIEREZYDENTÓW) W POLSCE PRZEKRACZAJĄCYCH ZEWNĘTRZNĄ GRANICĘ UNII EUROPEJSKIEJ NA TERENIE POLSKI W 2015 R. (dok.)

EXPENSES INCURRED BY FOREIGNERS (NON-RESIDENTS) IN POLAND WHO CROSSED THE EUROPEAN UNION'S EXTERNAL BORDER ON THE TERRITORY OF POLAND IN 2015 (cont.)

WYSZCZEGÓLNIENIE SPECIFICATION	Wydatki ogółem Total expenses	W tym towary Of which goods							
		ogółem total	w tym of which						
			żywność i napoje bezalkoholowe food and non-alcoholic drinks	nieżywnościowe non-food products					
				razem total	odzież i obuwie clothing and footwear	w tym of which			
		materiały do budowy, remontu i konserwacji mieszkań lub domu flat or house construction, repair and maintenance materials	sprzęt gospodarstwa domowego i audio-wizualny household appliances and audio/video equipment	części i akcesoria do środków transportu parts and accessories for means of transport					
w odsetkach in percent									
OGÓŁEM TOTAL	I	100,0	97,0	12,8	83,8	8,0	20,1	18,3	12,2
	II	100,0	96,5	12,7	83,5	8,4	22,4	12,9	12,7
	III	100,0	94,1	10,6	83,3	7,7	22,1	18,1	11,7
	IV	100,0	97,5	12,3	84,9	7,3	24,1	16,1	11,4
	I-IV	<b>100,0</b>	<b>96,2</b>	<b>12,0</b>	<b>83,9</b>	<b>7,8</b>	<b>22,4</b>	<b>16,3</b>	<b>11,9</b>
granica z: border with:									
Rosją ..... Russia	I	100,0	91,4	27,1	61,5	13,6	2,0	11,5	11,0
	II	100,0	85,4	28,0	56,1	14,6	1,2	5,4	7,0
	III	100,0	83,4	26,8	55,1	14,4	2,7	6,2	6,9
	IV	100,0	89,5	32,0	56,1	12,6	3,4	5,4	5,9
	I-IV	<b>100,0</b>	<b>87,2</b>	<b>28,5</b>	<b>57,1</b>	<b>13,8</b>	<b>2,3</b>	<b>7,0</b>	<b>7,6</b>
Białorusią... Belarus	I	100,0	97,4	10,6	86,2	11,7	11,5	26,3	10,0
	II	100,0	96,7	13,2	82,9	15,4	12,4	20,2	7,7
	III	100,0	94,3	10,2	83,5	14,0	9,9	22,5	7,0
	IV	100,0	97,0	14,5	81,6	15,3	10,3	21,4	7,9
	I-IV	<b>100,0</b>	<b>96,2</b>	<b>12,0</b>	<b>83,5</b>	<b>14,2</b>	<b>11,0</b>	<b>22,5</b>	<b>8,0</b>
Ukrainą ..... Ukraine	I	100,0	97,5	12,2	85,3	5,6	26,3	15,2	13,5
	II	100,0	97,7	10,9	86,8	4,7	29,0	10,6	15,4
	III	100,0	95,0	9,4	85,5	4,5	28,8	17,2	14,0
	IV	100,0	98,1	10,3	87,8	4,6	29,5	15,3	12,7
	I-IV	<b>100,0</b>	<b>97,0</b>	<b>10,5</b>	<b>86,5</b>	<b>4,8</b>	<b>28,6</b>	<b>14,7</b>	<b>13,8</b>
Województwo: Voivodeship:									
Warmińsko-mazurskie .		<b>100,0</b>	<b>87,2</b>	<b>28,5</b>	<b>57,1</b>	<b>13,8</b>	<b>2,3</b>	<b>7,0</b>	<b>7,6</b>
Podlaskie .....		<b>100,0</b>	<b>97,2</b>	<b>11,2</b>	<b>85,2</b>	<b>16,2</b>	<b>10,9</b>	<b>25,8</b>	<b>6,0</b>
Lubelskie .....		<b>100,0</b>	<b>95,8</b>	<b>12,2</b>	<b>83,5</b>	<b>8,0</b>	<b>13,9</b>	<b>9,6</b>	<b>18,5</b>
Podkarpackie		<b>100,0</b>	<b>97,8</b>	<b>9,5</b>	<b>88,2</b>	<b>3,5</b>	<b>39,3</b>	<b>21,8</b>	<b>7,5</b>

**TABL. 7. WYDATKI PONIESIONE PRZEZ CUDZOZIEMCÓW (NIEREZYDENTÓW) W POLSCE PRZEKRACZAJĄCYCH LĄDOWĄ GRANICĘ POLSKI WEDŁUG ODLEGŁOŚCI OD GRANICY MIEJSCA DOKONANIA ZAKUPÓW W 2015 R.**  
**EXPENSES INCURRED BY FOREIGNERS (NON-RESIDENTS) IN POLAND WHO CROSSED THE POLISH LAND BORDER BY THE DISTANCE FROM THE BORDER TO THE PLACE OF PURCHASE IN 2015**

WYSZCZEGÓLNIENIE SPECIFICATION	Wydatki ogółem Total expenses	Towary Goods			Pozostałe wydatki (usługi) Other expenses (services)
		razem total	w tym of which		
			żywność i na- poje bezalko- holowe food and non- -alcoholic drinks	nieżywno- ściowe non-food products	
w tys. zł in thous. zł					
<b>OGÓŁEM TOTAL</b>					
<b>OGÓŁEM</b> .....	I 7 335 719,4	6 126 400,3	767 498,6	4 487 167,2	1 209 319,0
<b>TOTAL</b> .....	II 8 577 860,8	7 460 095,1	1 071 164,5	5 345 849,4	1 117 765,7
	III 9 009 363,9	7 545 606,7	984 260,6	5 594 185,2	1 463 757,1
	IV 7 581 316,5	6 934 197,0	944 559,5	5 241 126,4	647 119,5
	I-IV <b>32 504 260,6</b>	<b>28 066 299,2</b>	<b>3 767 483,2</b>	<b>20 668 328,1</b>	<b>4 437 961,4</b>
Do 50 km .....	I 4 913 922,8	4 325 172,1	547 142,9	3 003 267,7	588 750,7
Up to 50 km .....	II 5 091 595,8	4 807 723,1	673 128,4	3 282 197,6	283 872,7
	III 5 329 540,2	5 061 369,3	590 030,8	3 732 202,4	268 170,9
	IV 5 085 768,5	4 873 147,8	613 837,9	3 607 075,4	212 620,7
	I-IV <b>20 420 827,4</b>	<b>19 067 412,3</b>	<b>2 424 140,1</b>	<b>13 624 743,1</b>	<b>1 353 415,0</b>
w tym do 30 .....	I 4 220 990,6	3 680 527,6	431 230,1	2 496 730,5	540 463,0
of which up to 30 .....	II 4 179 590,4	3 956 970,6	531 774,1	2 601 714,3	222 619,8
	III 4 496 866,1	4 287 611,0	497 681,6	3 076 301,8	209 255,0
	IV 4 368 093,2	4 184 387,8	518 176,6	3 032 050,2	183 705,4
	I-IV <b>17 265 540,2</b>	<b>16 109 497,0</b>	<b>1 978 862,3</b>	<b>11 206 796,9</b>	<b>1 156 043,2</b>
51-100 .....	I 711 482,9	667 695,0	59 920,8	585 869,6	43 787,9
	II 832 866,4	736 081,9	98 475,8	609 491,6	96 784,5
	III 883 530,7	798 732,7	84 939,8	685 599,5	84 797,9
	IV 846 754,9	747 498,1	96 555,0	629 517,6	99 256,8
	I-IV <b>3 274 634,9</b>	<b>2 950 007,7</b>	<b>339 891,4</b>	<b>2 510 478,3</b>	<b>324 627,2</b>
Powyżej 100 km .....	I 1 710 313,6	1 133 533,2	160 435,0	898 029,9	576 780,4
Over 100 km .....	II 2 653 398,6	1 916 290,1	299 560,3	1 454 160,2	737 108,5
	III 2 796 293,0	1 685 504,7	309 289,9	1 176 383,2	1 110 788,3
	IV 1 648 793,1	1 313 551,2	234 166,5	1 004 533,5	335 242,0
	I-IV <b>8 808 798,3</b>	<b>6 048 879,1</b>	<b>1 003 451,7</b>	<b>4 533 106,8</b>	<b>2 759 919,2</b>
<b>WEDŁUG GRANIC BY BORDERS</b>					
<b>GRANICA ZEWNĘTRZNA</b>					
<b>UE</b> .....	<b>9 620 424,3</b>	<b>9 257 476,8</b>	<b>1 156 456,5</b>	<b>8 071 787,4</b>	<b>362 947,6</b>
<b>EU'S EXTERNAL BORDER</b>					
Do 50 km .....	6 287 177,5	6 232 067,8	829 106,2	5 391 819,1	55 109,7
Up to 50 km .....					
w tym do 30 .....	4 818 744,2	4 784 334,6	626 340,9	4 152 300,1	34 409,6
of which up to 30 .....					
51-100 .....	2 145 330,6	2 076 909,8	234 408,7	1 828 736,6	68 420,8
Powyżej 100 km .....	1 187 916,2	948 499,1	92 941,6	851 231,7	239 417,1
Over 100 km .....					

**TABL. 7. WYDATKI PONIESIONE PRZEZ CUDZOZIEMCÓW (NIEREZYDENTÓW) W POLSCE PRZEKRACZAJĄCYCH LĄDOWĄ GRANICĘ POLSKI WEDŁUG ODLEGŁOŚCI OD GRANICY MIEJSCA DOKONANIA ZAKUPÓW W 2015 R. (cd.)**  
**EXPENSES INCURRED BY FOREIGNERS (NON-RESIDENTS) IN POLAND WHO CROSSED THE POLISH LAND BORDER BY THE DISTANCE FROM THE BORDER TO THE PLACE OF PURCHASE IN 2015 (cont.)**

WYSZCZEGÓLNIENIE SPECIFICATION	Wydatki ogółem Total expenses	Towary Goods			Pozostałe wydatki (usługi) Other expenses (services)
		razem total	w tym of which		
			żywność i na- poje bezalko- holowe food and non- -alcoholic drinks	nieżywno- ściowe non-food products	
w tys. zł in thous. zł					
<b>WEDŁUG GRANIC (cd.) BY BORDERS (cont.)</b>					
<b>GRANICA ZEWNĘTRZNA UE (dok.) EU'S EXTERNAL BOR- DER (cont.)</b>					
<b>Granica z Rosją ..... Border with Russia</b>	<b>581 922,7</b>	<b>507 665,8</b>	<b>165 656,9</b>	<b>332 087,9</b>	<b>74 256,9</b>
Do 50 km ..... Up to 50 km	221 551,1	215 527,0	91 475,5	120 614,9	6 024,1
w tym do 30 ..... of which up to 30	114 145,0	112 449,4	52 484,9	58 022,3	1 695,5
51-100 .....	163 736,0	146 573,0	45 336,1	97 181,8	17 163,0
Powyżej 100 km ..... Over 100 km	196 635,7	145 565,8	28 845,2	114 291,2	51 069,9
<b>Granica z Białorusią ..... Border with Belarus</b>	<b>2 555 248,2</b>	<b>2 458 671,9</b>	<b>307 856,2</b>	<b>2 133 589,2</b>	<b>96 576,3</b>
Do 50 km ..... Up to 50 km	1 036 652,6	1 021 072,2	156 209,8	858 768,0	15 580,3
w tym do 30 ..... of which up to 30	366 958,6	362 737,4	60 375,3	299 638,3	4 221,2
51-100 .....	1 265 243,2	1 231 570,2	131 167,6	1 090 821,2	33 673,0
Powyżej 100 km ..... Over 100 km	253 352,4	206 029,4	20 478,8	184 000,0	47 322,9
<b>Granica z Ukrainą ..... Border with Ukraine</b>	<b>6 483 253,4</b>	<b>6 291 139,1</b>	<b>682 943,5</b>	<b>5 606 110,3</b>	<b>192 114,4</b>
Do 50 km ..... Up to 50 km	5 028 973,8	4 995 468,6	581 421,0	4 412 436,2	33 505,3
w tym do 30 ..... of which up to 30	4 337 640,7	4 309 147,8	513 480,7	3 794 639,5	28 492,9
51-100 .....	716 351,5	698 766,6	57 905,0	640 733,6	17 584,8
Powyżej 100 km ..... Over 100 km	737 928,2	596 903,9	43 617,5	552 940,4	141 024,3

**TABL. 7. WYDATKI PONIESIONE PRZEZ CUDZOZIEMCÓW (NIEREZYDENTÓW) W POLSCE PRZEKRACZAJĄCYCH LĄDOWĄ GRANICĘ POLSKI WEDŁUG ODLEGŁOŚCI OD GRANICY MIEJSCA DOKONANIA ZAKUPÓW W 2015 R. (cd.)**  
**EXPENSES INCURRED BY FOREIGNERS (NON-RESIDENTS) IN POLAND WHO CROSSED THE POLISH LAND BORDER BY THE DISTANCE FROM THE BORDER TO THE PLACE OF PURCHASE IN 2015 (cont.)**

WYSZCZEGÓLNIENIE SPECIFICATION	Wydatki ogółem Total expenses	Towary Goods			Pozostałe wydatki (usługi) Other expenses (services)
		razem total	w tym of which		
			żywność i na- poje bezalko- holowe food and non- -alcoholic drinks	nieżywno- ściowe non-food products	
w tys. zł in thous. zł					
WEDŁUG GRANIC (cd.) BY BORDERS (cont.)					
<b>GRANICA WEWNĘTRZNA UE</b> .....	<b>22 883 836,2</b>	<b>18 808 822,4</b>	<b>2 611 026,7</b>	<b>12 596 540,7</b>	<b>4 075 013,8</b>
<b>EU'S INTERNAL BORDER</b>					
Do 50 km .....	14 133 649,9	12 835 344,5	1 595 033,8	8 232 924,0	1 298 305,3
Up to 50 km					
w tym do 30 .....	12 446 796,0	11 325 162,4	1 352 521,4	7 054 496,8	1 121 633,6
of which up to 30					
51-100 .....	1 129 304,2	873 097,9	105 482,7	681 741,7	256 206,4
Powyżej 100 km .....	7 620 882,1	5 100 380,0	910 510,1	3 681 875,1	2 520 502,1
Over 100 km					
<b>Granica z Litwą</b> .....	<b>1 382 547,8</b>	<b>1 307 920,7</b>	<b>261 319,0</b>	<b>1 023 295,9</b>	<b>74 627,1</b>
<b>Border with Lithuania</b>					
Do 50 km .....	1 068 756,0	1 041 929,8	232 288,0	793 466,9	26 826,1
Up to 50 km					
w tym do 30 .....	833 207,1	818 948,6	202 117,3	602 658,2	14 258,5
of which up to 30					
51-100 .....	31 930,7	30 088,2	7 126,9	22 086,0	1 842,5
Powyżej 100 km .....	281 861,1	235 902,6	21 904,1	207 743,0	45 958,5
Over 100 km					
<b>Granica ze Słowacją</b> .....	<b>2 690 236,4</b>	<b>2 185 179,9</b>	<b>495 663,4</b>	<b>1 612 853,1</b>	<b>505 056,5</b>
<b>Border with Slovakia</b>					
Do 50 km .....	1 785 561,4	1 591 418,8	409 005,5	1 132 061,6	194 142,6
Up to 50 km					
w tym do 30 .....	965 784,6	876 816,8	240 888,8	604 983,4	88 967,9
of which up to 30					
51-100 .....	420 309,8	291 840,7	53 495,9	225 169,8	128 469,1
Powyżej 100 km .....	484 365,2	301 920,4	33 162,0	255 621,7	182 444,8
Over 100 km					

**TABL. 7. WYDATKI PONIESIONE PRZEZ CUDZOZIEMCÓW (NIEREZYDENTÓW) W POLSCE PRZEKRACZAJĄCYCH LĄDOWĄ GRANICĘ POLSKI WEDŁUG ODLEGŁOŚCI OD GRANICY MIEJSCA DOKONANIA ZAKUPÓW W 2015 R. (cd.)**  
**EXPENSES INCURRED BY FOREIGNERS (NON-RESIDENTS) IN POLAND WHO CROSSED THE POLISH LAND BORDER BY THE DISTANCE FROM THE BORDER TO THE PLACE OF PURCHASE IN 2015 (cont.)**

WYSZCZEGÓLNIENIE SPECIFICATION	Wydatki ogółem Total expenses	Towary Goods			Pozostałe wydatki (usługi) Other expenses (services)
		razem total	w tym of which		
			żywność i na- poje bezalko- holowe food and non- -alcoholic drinks	nieżywno- ściowe non-food products	
w tys. zł in thous. zł					
<b>WEDŁUG GRANIC (dok.) BY BORDERS (cont.)</b>					
<b>GRANICA WEWNĘTRZNA UE (dok.) EU'S INTERNAL BORDER (cont.)</b>					
<b>Granica z Czechami ..... Border with Czech Repu- blic</b>	<b>3 942 610,6</b>	<b>3 696 989,5</b>	<b>276 187,9</b>	<b>3 360 430,7</b>	<b>245 621,0</b>
Do 50 km ..... Up to 50 km	2 743 816,8	2 652 313,4	202 692,0	2 420 578,1	91 503,4
w tym do 30 ..... of which up to 30	2 437 902,6	2 363 056,9	180 555,4	2 156 483,7	74 845,7
51-100 .....	264 951,1	206 351,2	7 489,6	181 437,2	58 599,8
Powyżej 100 km ..... Over 100 km	933 842,7	838 324,9	66 006,3	758 415,5	95 517,9
<b>Granica z Niemcami ..... Border with Germany</b>	<b>14 868 441,4</b>	<b>11 618 732,3</b>	<b>1 577 856,5</b>	<b>6 599 961,0</b>	<b>3 249 709,1</b>
Do 50 km ..... Up to 50 km	8 535 515,7	7 549 682,5	751 048,3	3 886 817,4	985 833,2
w tym do 30 ..... of which up to 30	8 209 901,7	7 266 340,2	728 959,9	3 690 371,4	943 561,5
51-100 .....	412 112,6	344 817,7	37 370,4	253 048,7	67 295,0
Powyżej 100 km ..... Over 100 km	5 920 813,1	3 724 232,2	789 437,7	2 460 094,9	2 196 580,9
<b>WEDŁUG WOJEWÓDZTW BY VOIVODSHIPS</b>					
<b>Warmińsko-mazurskie ....</b>	<b>581 922,7</b>	<b>507 665,8</b>	<b>165 656,9</b>	<b>332 087,9</b>	<b>74 256,9</b>
Do 50 km Up to 50 km	221 551,1	215 527,0	91 475,5	120 614,9	6 024,1
w tym do 30 ..... of which up to 30	114 145,0	112 449,4	52 484,9	58 022,3	1 695,5
51-100 .....	163 736,0	146 573,0	45 336,1	97 181,8	17 163,0
Powyżej 100 km ..... Over 100 km	196 635,7	145 565,8	28 845,2	114 291,2	51 069,9

**TABL. 7. WYDATKI PONIESIONE PRZEZ CUDZOZIEMCÓW (NIEREZYDENTÓW) W POLSCE PRZEKRACZAJĄCYCH LĄDOWĄ GRANICĘ POLSKI WEDŁUG ODLEGŁOŚCI OD GRANICY MIEJSCA DOKONANIA ZAKUPÓW W 2015 R. (dok.)**  
**EXPENSES INCURRED BY FOREIGNERS (NON-RESIDENTS) IN POLAND WHO CROSSED THE POLISH LAND BORDER BY THE DISTANCE FROM THE BORDER TO THE PLACE OF PURCHASE IN 2015 (cont.)**

WYSZCZEGÓLNIENIE SPECIFICATION	Wydatki ogółem Total expenses	Towary Goods			Pozostałe wydatki (usługi) Other expenses (services)
		razem total	w tym of which		
			żywność i na- poje bezalko- holowe food and non- -alcoholic drinks	nieżywno- ściowe non-food products	
w tys. zł in thous. zł					
<b>WEDŁUG WOJEWÓDZTW (dok.) BY VOIVODSHIPS (cont.)</b>					
<b>Podlaskie .....</b>	<b>1 362 555,6</b>	<b>1 324 746,5</b>	<b>152 361,4</b>	<b>1 160 388,1</b>	<b>37 809,1</b>
Do 50 km .....	188 283,0	184 853,9	31 857,7	151 021,0	3 429,2
Up to 50 km					
w tym do 30 .....	142 026,0	139 787,8	26 805,4	111 299,3	2 238,1
of which up to 30					
51-100 .....	1 108 630,7	1 080 853,5	114 264,0	957 354,5	27 777,2
Powyżej 100 km .....	65 641,9	59 039,2	6 239,7	52 012,6	6 602,7
Over 100 km					
<b>Lubelskie .....</b>	<b>4 056 735,9</b>	<b>3 887 079,0</b>	<b>493 642,7</b>	<b>3 386 586,8</b>	<b>169 656,9</b>
Do 50 km .....	2 538 974,7	2 514 628,8	389 340,6	2 119 876,7	24 346,0
Up to 50 km					
w tym do 30 .....	1 648 002,1	1 636 909,1	255 018,5	1 380 085,4	11 093,0
of which up to 30					
51-100 .....	723 637,8	705 960,3	59 738,3	645 829,6	17 677,5
Powyżej 100 km .....	794 123,4	666 489,9	44 563,7	620 880,5	127 633,5
Over 100 km					
<b>Podkarpackie .....</b>	<b>3 619 210,1</b>	<b>3 537 985,4</b>	<b>344 795,6</b>	<b>3 192 724,6</b>	<b>81 224,7</b>
Do 50 km .....	3 338 368,6	3 317 058,2	316 432,4	3 000 306,6	21 310,5
Up to 50 km					
w tym do 30 .....	2 914 571,2	2 895 188,3	292 032,1	2 602 893,1	19 382,9
of which up to 30					
51-100 .....	149 326,2	143 523,0	15 070,2	128 370,7	5 803,2
Powyżej 100 km .....	131 515,3	77 404,3	13 292,9	64 047,4	54 111,0
Over 100 km					

TABL. 8. ŚREDNIE WYDATKI PONIESIONE PRZEZ 1 CUDZOZIEMCA (NIEREZYDENTA) W POLSCE W 2015 R.  
AVERAGE EXPENSES INCURRED BY ONE FOREIGNER (NON-RESIDENT) IN POLAND IN 2015

WYSZCZEGÓLNIENIE SPECIFICATION	Wydatki ogółem Total expenses	Towary Goods			Pozostałe wydatki (usługi) Other expenses (services)	
		razem total	w tym of which			
			żywność i napoje bez- alkoholowe food and non- -alcoholic drinks	nieżywno- ściowe non-food products		
w zł in zł						
<b>OGÓŁEM TOTAL</b>						
<b>OGÓŁEM</b> .....	I	494,37	383,07	50,61	277,97	111,30
<b>GRAND TOTAL</b>	II	472,32	379,15	57,94	268,57	93,16
	III	484,78	372,88	50,86	274,26	111,90
	IV	479,89	406,97	58,41	304,77	72,91
	I-IV	<b>482,38</b>	<b>384,84</b>	<b>54,48</b>	<b>280,77</b>	<b>97,54</b>
<b>GRANICA ŁĄDOWA LAND BORDER</b>						
<b>RAZEM</b> .....	I	462,42	386,19	48,38	282,86	76,23
<b>TOTAL</b>	II	445,59	387,53	55,64	277,70	58,06
	III	452,20	378,73	49,40	280,79	73,47
	IV	440,08	402,52	54,83	304,24	37,56
	I-IV	<b>449,80</b>	<b>388,38</b>	<b>52,13</b>	<b>286,01</b>	<b>61,41</b>
<b>GRANICA ZEWNĘTRZNA UE EU'S EXTERNAL BORDER</b>						
	I	657,53	638,02	84,01	551,33	19,51
	II	693,61	669,57	88,27	579,23	24,05
	III	665,05	625,97	70,49	553,74	39,08
	IV	718,90	700,61	88,44	610,17	18,29
	I-IV	<b>685,21</b>	<b>659,36</b>	<b>82,37</b>	<b>574,91</b>	<b>25,85</b>
granica z: border with:						
Rosją .....	I	464,75	424,56	126,03	285,62	40,19
Russia	II	429,77	367,09	120,19	241,30	62,68
	III	387,42	323,03	103,93	213,50	64,40
	IV	443,42	396,90	141,98	248,56	46,52
	I-IV	<b>428,52</b>	<b>373,84</b>	<b>121,99</b>	<b>244,55</b>	<b>54,68</b>
Białorusią .....	I	790,87	770,41	84,18	681,72	20,46
Belarus	II	792,05	766,26	104,20	656,61	25,79
	III	768,79	724,60	78,34	641,86	44,19
	IV	723,49	701,91	104,93	590,59	21,57
	I-IV	<b>767,89</b>	<b>738,87</b>	<b>92,52</b>	<b>641,18</b>	<b>29,02</b>
Ukrainą .....	I	635,78	619,86	77,38	542,10	15,92
Ukraine	II	703,20	686,74	76,44	610,15	16,46
	III	666,16	632,54	62,89	569,42	33,63
	IV	749,33	735,30	77,28	657,84	14,03
	I-IV	<b>693,07</b>	<b>672,53</b>	<b>73,01</b>	<b>599,30</b>	<b>20,54</b>

TABL. 8. ŚREDNIE WYDATKI PONIESIONE PRZEZ 1 CUDZOZIEMCA (NIEREZYDENTA) W POLSCE W 2015 R. (cd.)  
 AVERAGE EXPENSES INCURRED BY ONE FOREIGNER (NON-RESIDENT) IN POLAND IN 2015 (cont.)

WYSZCZEGÓLNIENIE SPECIFICATION	Wydatki ogółem Total expenses	Towary Goods			Pozostałe wydatki (usługi) Other expenses (services)	
		razem total	w tym of which			
			żywność i napoje bez- alkoholowe food and non- -alcoholic drinks	nieżywno- ściowe non-food products		
w zł in zł						
GRANICA LĄDOWA (cd.) LAND BORDER (cont.)						
<b>GRANICA ZEWNĘTRZNA UE (dok.)</b>						
<b>EU'S EXTERNAL BORDER (cont.)</b>						
Województwo: Voivodeship:						
Warmińsko-mazurskie .....	I	464,75	424,56	126,03	285,62	40,19
	II	429,77	367,09	120,19	241,30	62,68
	III	387,42	323,03	103,93	213,50	64,40
	IV	443,42	396,90	141,98	248,56	46,52
	I-IV	<b>428,52</b>	<b>373,84</b>	<b>121,99</b>	<b>244,55</b>	<b>54,68</b>
Podlaskie .....	I	759,04	747,13	65,88	676,12	11,90
	II	717,49	695,56	90,66	599,30	21,93
	III	731,27	707,59	73,06	628,33	23,68
	IV	657,48	637,33	88,27	541,08	20,14
	I-IV	<b>714,48</b>	<b>694,66</b>	<b>79,89</b>	<b>608,47</b>	<b>19,83</b>
Lubelskie .....	I	556,65	541,08	63,61	476,02	15,56
	II	764,06	744,62	98,42	644,71	19,44
	III	670,19	614,34	73,12	540,38	55,85
	IV	710,87	694,69	93,73	599,98	16,18
	I-IV	<b>681,06</b>	<b>652,58</b>	<b>82,87</b>	<b>568,55</b>	<b>28,48</b>
Podkarpackie .....	I	793,26	771,90	103,80	667,98	21,37
	II	687,14	669,86	63,51	606,30	17,28
	III	709,40	692,89	56,87	635,91	16,51
	IV	812,94	799,19	69,98	729,10	13,75
	I-IV	<b>751,11</b>	<b>734,25</b>	<b>71,56</b>	<b>662,60</b>	<b>16,86</b>
<b>GRANICA WEWNĘTRZNA UE</b>						
<b>EU'S INTERNAL BORDER</b>						
	I	420,42	331,98	40,71	225,06	88,44
	II	393,97	328,82	48,85	214,94	65,15
	III	398,35	316,17	44,07	211,72	82,17
	IV	358,76	315,57	45,03	215,00	43,19
	I-IV	<b>393,03</b>	<b>323,04</b>	<b>44,84</b>	<b>216,34</b>	<b>69,99</b>
granica z: border with:						
Litwą .....	I	449,14	432,61	100,61	323,88	16,53
Lithuania	II	657,23	617,11	102,48	505,57	40,13
	III	516,93	477,31	96,57	371,35	39,62
	IV	509,63	494,05	107,28	377,33	15,58
	I-IV	<b>537,66</b>	<b>508,63</b>	<b>101,62</b>	<b>397,95</b>	<b>29,02</b>



TABL. 8. ŚREDNIE WYDATKI PONIESIONE PRZEZ 1 CUDZOZIEMCA (NIEREZYDENTA) W POLSCE W 2015 R. (dok.)  
 AVERAGE EXPENSES INCURRED BY ONE FOREIGNER (NON-RESIDENT) IN POLAND IN 2015 (cont.)

WYSZCZEGÓLNIENIE SPECIFICATION	Wydatki ogółem Total expenses	Towary Goods			Pozostałe wydatki (usługi) Other expenses (services)
		razem total	w tym of which		
			żywność i napoje bez- alkoholowe food and non- -alcoholic drinks	nieżywno- ściowe non-food products	
w zł in zł					

GRANICA ŁĄDOWA (dok.) LAND BORDER (cont.)

GRANICA WEWNĘTRZNA UE (dok.) EU'S INTERNAL BORDER (cont.)						
Słowacją .....	I	390,40	339,97	79,49	251,88	50,43
<i>Slovakia</i>	II	351,91	273,23	69,61	194,70	78,69
	III	290,51	231,91	43,49	179,39	58,60
	IV	233,81	188,26	44,82	134,81	45,55
	I-IV	<b>309,02</b>	<b>251,00</b>	<b>56,93</b>	<b>185,26</b>	<b>58,01</b>
Czechami .....	I	272,31	256,52	17,39	236,66	15,79
<i>Czech Republic</i>	II	270,21	252,10	17,70	227,94	18,11
	III	304,18	282,36	23,47	253,67	21,83
	IV	275,09	261,40	20,27	238,35	13,69
	I-IV	<b>280,44</b>	<b>262,97</b>	<b>19,65</b>	<b>239,03</b>	<b>17,47</b>
Niemcami .....	I	502,21	361,80	39,03	205,44	140,41
<i>Germany</i>	II	432,55	350,18	52,98	193,97	82,37
	III	457,99	341,27	48,08	191,37	116,72
	IV	421,31	363,80	50,03	216,34	57,51
	I-IV	<b>452,09</b>	<b>353,28</b>	<b>47,98</b>	<b>200,68</b>	<b>98,81</b>

GRANICA MORSKA SEA BORDER

RAZEM .....	I	1 017,35	763,72	117,25	552,55	253,63
TOTAL	II	743,32	417,38	121,88	236,81	325,94
	III	966,89	628,56	80,08	454,47	338,34
	IV	1 598,57	1 126,44	222,69	733,78	472,13
	I-IV	<b>1 006,59</b>	<b>665,00</b>	<b>118,66</b>	<b>450,87</b>	<b>341,59</b>

GRANICA NA LOTNISKACH BORDER AT AIRPORTS

RAZEM .....	I	939,30	315,55	79,89	190,16	623,76
TOTAL	II	796,10	268,93	82,89	153,58	527,18
	III	825,90	278,83	65,36	179,48	547,07
	IV	1 004,84	437,14	102,53	291,88	567,70
	I-IV	<b>879,04</b>	<b>317,87</b>	<b>81,17</b>	<b>198,96</b>	<b>561,18</b>

TABL. 9. ŚREDNIE WYDATKI PONIESIONE PRZEZ 1 CUDZOZIEMCĄ (NIEREZYDENTA) W POLSCE PRZEKRACZAJĄCEGO LĄDOWĄ GRANICĘ POLSKI WEDŁUG ODLEGŁOŚCI OD GRANICY MIEJSCA DOKONANIA ZAKUPÓW W 2015 R.

AVERAGE EXPENSES INCURRED BY ONE FOREIGNER (NON-RESIDENT) IN POLAND WHO CROSSED THE POLISH LAND BORDER BY THE DISTANCE FROM THE BORDER TO THE PLACE OF PURCHASE IN 2015

WYSZCZEGÓLNIENIE SPECIFICATION	Wydatki ogółem Total expenses	Towary Goods			Pozostałe wydatki (usługi) Other expenses (services)
		razem total	w tym of which		
			żywność i napoje bez- alkoholowe food and non- -alcoholic drinks	nieżywno- ściowe non-food pro- ducts	
w zł in zł					
<b>OGÓŁEM TOTAL</b>					
<b>OGÓŁEM .....</b> <b>TOTAL</b>	<b>465,46</b>	<b>401,91</b>	<b>53,95</b>	<b>295,97</b>	<b>63,55</b>
Do 50 km .....	370,18	345,65	43,94	246,99	24,53
<i>Up to 50 km</i>					
w tym do 30 .....	356,65	332,77	40,88	231,49	23,88
<i>of which up to 30</i>					
51-100 .....	630,95	568,40	65,49	483,71	62,55
Powyżej 100 km .....	929,37	638,19	105,87	478,26	291,18
<i>Over 100 km</i>					
<b>WEDŁUG GRANIC BY BORDERS</b>					
<b>GRANICA ZEWNĘTRZNA UE .....</b> <b>EU'S EXTERNAL BORDER</b>	<b>702,23</b>	<b>675,74</b>	<b>84,41</b>	<b>589,19</b>	<b>26,49</b>
Do 50 km .....	640,80	635,19	84,50	549,55	5,62
<i>Up to 50 km</i>					
w tym do 30 .....	615,97	611,57	80,06	530,78	4,40
<i>of which up to 30</i>					
51-100 .....	798,47	773,01	87,24	680,64	25,47
Powyżej 100 km .....	988,67	789,41	77,35	708,46	199,26
<i>Over 100 km</i>					
<b>Granica z Rosją .....</b> <b>Border with Russia</b>	<b>454,20</b>	<b>396,24</b>	<b>129,30</b>	<b>259,20</b>	<b>57,96</b>
Do 50 km .....	360,51	350,71	148,85	196,27	9,80
<i>Up to 50 km</i>					
w tym do 30 .....	325,04	320,21	149,45	165,22	4,83
<i>of which up to 30</i>					
51-100 .....	512,10	458,42	141,79	303,95	53,68
Powyżej 100 km .....	566,79	419,58	83,14	329,44	147,21
<i>Over 100 km</i>					

TABL. 9. ŚREDNIE WYDATKI PONIESIONE PRZEZ 1 CUDZOZIEMCĄ (NIEREZYDENTA) W POLSCE PRZEKRACZAJĄCEGO LĄDOWĄ GRANICĘ POLSKI WEDŁUG ODLEGŁOŚCI OD GRANICY MIEJSCA DOKONANIA ZAKUPÓW W 2015 R. (cd.)  
 AVERAGE EXPENSES INCURRED BY ONE FOREIGNER (NON-RESIDENT) IN POLAND WHO CROSSED THE POLISH LAND BORDER BY THE DISTANCE FROM THE BORDER TO THE PLACE OF PURCHASE IN 2015 (cont.)

WYSZCZEGÓLNIENIE SPECIFICATION	Wydatki ogółem Total expenses	Towary Goods			Pozostałe wydatki (usługi) Other expenses (services)
		razem total	w tym of which		
			żywność i napoje bez- alkoholowe food and non- -alcoholic drinks	nieżywno- ściowe non-food pro- ducts	
w zł in zł					

WEDŁUG GRANIC (cd.) BY BORDERS (cont.)

<b>GRANICA ZEWNĘTRZNA UE (dok.) EU'S EXTERNAL BORDER (cont.)</b>					
<b>Granica z Białorusią .....</b> <b>Border with Belarus</b>	<b>776,21</b>	<b>746,87</b>	<b>93,52</b>	<b>648,12</b>	<b>29,34</b>
Do 50 km .....	764,53	753,04	115,20	633,34	11,49
Up to 50 km					
w tym do 30 .....	667,89	660,20	109,89	545,36	7,68
of which up to 30					
51-100 .....	781,97	761,16	81,07	674,17	20,81
Powyżej 100 km .....	796,71	647,89	64,40	578,62	148,81
Over 100 km					
<b>Granica z Ukrainą .....</b> <b>Border with Ukraine</b>	<b>710,37</b>	<b>689,32</b>	<b>74,83</b>	<b>614,26</b>	<b>21,05</b>
Do 50 km .....	641,38	637,10	74,15	562,74	4,27
Up to 50 km					
w tym do 30 .....	626,61	622,49	74,18	548,17	4,12
of which up to 30					
51-100	956,36	932,88	77,31	855,41	23,48
Powyżej 100 km .....	1 375,19	1 112,38	81,29	1 030,45	262,81
Over 100 km					
<b>GRANICA WEWNĘTRZNA UE .....</b> <b>EU'S INTERNAL BORDER</b>	<b>407,67</b>	<b>335,08</b>	<b>46,52</b>	<b>224,41</b>	<b>72,60</b>
Do 50 km .....	311,64	283,01	35,17	181,53	28,63
Up to 50 km					
w tym do 30 .....	306,67	279,03	33,32	173,81	27,63
of which up to 30					
51-100 .....	451,14	348,79	42,14	272,34	102,35
Powyżej 100 km .....	920,76	616,23	110,01	444,85	304,53
Over 100 km					

TABL. 9. ŚREDNIE WYDATKI PONIESIONE PRZEZ 1 CUDZOZIEMCĄ (NIEREZYDENTA) W POLSCE PRZEKRACZAJĄCEGO LĄDOWĄ GRANICĘ POLSKI WEDŁUG ODLEGŁOŚCI OD GRANICY MIEJSCA DOKONANIA ZAKUPÓW W 2015 R. (cd.)  
 AVERAGE EXPENSES INCURRED BY ONE FOREIGNER (NON-RESIDENT) IN POLAND WHO CROSSED THE POLISH LAND BORDER BY THE DISTANCE FROM THE BORDER TO THE PLACE OF PURCHASE IN 2015 (cont.)

WYSZCZEGÓLNIENIE SPECIFICATION	Wydatki ogółem Total expenses	Towary Goods			Pozostałe wydatki (usługi) Other expenses (services)
		razem total	w tym of which		
			żywność i napoje bez- alkoholowe food and non- -alcoholic drinks	nieżywno- ściowe non-food pro- ducts	
w zł in zł					

WEDŁUG GRANIC (cd.) BY BORDERS (cont.)

<b>GRANICA WEWNĘTRZNA UE (cd.) EU'S INTERNAL BORDER (cont.)</b>					
<b>Granica z Litwą ..... Border with Lithuania</b>	<b>537,75</b>	<b>508,73</b>	<b>101,64</b>	<b>398,02</b>	<b>29,03</b>
Do 50 km ..... Up to 50 km	502,65	490,03	109,25	373,18	12,62
w tym do 30 ..... of which up to 30	452,90	445,15	109,86	327,58	7,75
51-100 .....	485,25	457,25	108,31	335,64	28,00
Powyżej 100 km ..... Over 100 km	743,87	622,58	57,81	548,26	121,29
<b>Granica ze Słowacją ..... Border with Slovakia</b>	<b>333,74</b>	<b>271,09</b>	<b>61,49</b>	<b>200,09</b>	<b>62,66</b>
Do 50 km ..... Up to 50 km	272,88	243,21	62,51	173,01	29,67
w tym do 30 ..... of which up to 30	237,55	215,67	59,25	148,80	21,88
51-100 .....	481,28	334,18	61,26	257,83	147,11
Powyżej 100 km ..... Over 100 km	751,89	468,68	51,48	396,81	283,21
<b>Granica z Czechami ..... Border with Czech Repu- blic</b>	<b>301,20</b>	<b>282,44</b>	<b>21,10</b>	<b>256,73</b>	<b>18,76</b>
Do 50 km ..... Up to 50 km	243,02	234,92	17,95	214,39	8,10
w tym do 30 ..... of which up to 30	236,78	229,51	17,54	209,45	7,27
51-100 .....	405,40	315,74	11,46	277,62	89,66
Powyżej 100 km ..... Over 100 km	815,29	731,90	57,63	662,14	83,39

TABL. 9. ŚREDNIE WYDATKI PONIESIONE PRZEZ 1 CUDZOZIEMCA (NIEREZYDENTA) W POLSCE PRZEKRACZAJĄCEGO LĄDOWĄ GRANICĘ POLSKI WEDŁUG ODLEGŁOŚCI OD GRANICY MIEJSCA DOKONANIA ZAKUPÓW W 2015 R. (cd.)  
 AVERAGE EXPENSES INCURRED BY ONE FOREIGNER (NON-RESIDENT) IN POLAND WHO CROSSED THE POLISH LAND BORDER BY THE DISTANCE FROM THE BORDER TO THE PLACE OF PURCHASE IN 2015 (cont.)

WYSZCZEGÓLNIENIE SPECIFICATION	Wydatki ogółem Total expenses	Towary Goods			Pozostałe wydatki (usługi) Other expenses (services)
		razem total	w tym of which		
			żywność i napoje bez- alkoholowe food and non- -alcoholic drinks	nieżywno- ściowe non-food pro- ducts	
w zł in zł					
WEDŁUG GRANIC (dok.) BY BORDERS (cont.)					
<b>GRANICA WEWNĘTRZNA UE (dok.) EU'S INTERNAL BORDER (cont.)</b>					
<b>Granica z Niemcami .....</b> <b>Border with Germany</b>	<b>458,74</b>	<b>358,48</b>	<b>48,68</b>	<b>203,63</b>	<b>100,26</b>
Do 50 km .....	336,14	297,32	29,58	153,07	38,82
Up to 50 km					
w tym do 30 .....	336,66	297,97	29,89	151,33	38,69
of which up to 30					
51-100 .....	452,59	378,69	41,04	277,90	73,90
Powyżej 100 km .....	969,32	609,71	129,24	402,75	359,61
Over 100 km					
WEDŁUG WOJEWÓDZTW BY VOIVODSHIPS					
<b>Warmińsko-mazurskie ....</b>	<b>454,20</b>	<b>396,24</b>	<b>129,30</b>	<b>259,20</b>	<b>57,96</b>
Do 50 km .....	360,51	350,71	148,85	196,27	9,80
Up to 50 km					
w tym do 30 .....	325,04	320,21	149,45	165,22	4,83
of which up to 30					
51-100 .....	512,10	458,42	141,79	303,95	53,68
Powyżej 100 km .....	566,79	419,58	83,14	329,44	147,21
Over 100 km					

TABL. 9. ŚREDNIE WYDATKI PONIESIONE PRZEZ 1 CUDZOZIEMCA (NIEREZYDENTA) W POLSCE PRZEKRACZAJĄCEGO LĄDOWĄ GRANICĘ POLSKI WEDŁUG ODLEGŁOŚCI OD GRANICY MIEJSCA DOKONANIA ZAKUPÓW W 2015 R. (dok.)  
 AVERAGE EXPENSES INCURRED BY ONE FOREIGNER (NON-RESIDENT) IN POLAND WHO CROSSED THE POLISH LAND BORDER BY THE DISTANCE FROM THE BORDER TO THE PLACE OF PURCHASE IN 2015 (cont.)

WYSZCZEGÓLNIENIE SPECIFICATION	Wydatki ogółem Total expenses	Towary Goods			Pozostałe wydatki (usługi) Other expenses (services)
		razem total	w tym of which		
			żywność i na- poje bezalko- holowe food and non- -alcoholic drinks	nieżywno- ściowe non-food pro- ducts	
w zł in zł					
WEDŁUG WOJEWÓDZTW (dok.) BY VOIVODSHIPS (cont.)					
<b>Podlaskie</b> .....	<b>727,97</b>	<b>707,77</b>	<b>81,40</b>	<b>619,95</b>	<b>20,20</b>
Do 50 km .....	565,20	554,91	95,63	453,34	10,29
<i>Up to 50 km</i>					
w tym do 30 .....	560,90	552,06	105,86	439,55	8,84
<i>of which up to 30</i>					
51-100 .....	756,55	737,59	77,98	653,31	18,96
Powyżej 100 km .....	896,49	806,31	85,22	710,35	90,18
<i>Over 100 km</i>					
<b>Lubelskie</b> .....	<b>690,47</b>	<b>661,59</b>	<b>84,02</b>	<b>576,40</b>	<b>28,88</b>
Do 50 km .....	566,74	561,30	86,91	473,19	5,43
<i>Up to 50 km</i>					
w tym do 30 .....	513,61	510,15	79,48	430,11	3,46
<i>of which up to 30</i>					
51-100 .....	990,87	966,67	81,80	884,33	24,21
Powyżej 100 km .....	1 194,07	1 002,16	67,01	933,58	191,91
<i>Over 100 km</i>					
<b>Podkarpackie</b> .....	<b>774,75</b>	<b>757,37</b>	<b>73,81</b>	<b>683,46</b>	<b>17,39</b>
Do 50 km .....	761,54	756,68	72,18	684,42	4,86
<i>Up to 50 km</i>					
w tym do 30 .....	726,83	721,99	72,83	649,10	4,83
<i>of which up to 30</i>					
51-100 .....	871,33	837,47	87,94	749,05	33,86
Powyżej 100 km .....	1 130,57	665,41	114,27	550,59	465,17
<i>Over 100 km</i>					

**TABL. 10. ŚREDNIE WYDATKI PONIESIONE PRZEZ 1 CUDZOZIEMCA (NIEREZYDENTA) W POLSCE WEDŁUG CZASU POBYTU W 2015 R.**  
**AVERAGE EXPENSES INCURRED BY ONE FOREIGNER (NON-RESIDENT) IN POLAND BY TIME OF STAY IN 2015**

WYSZCZEGÓLNIENIE SPECIFICATION	Wydatki ogółem Total expenses	Towary Goods			Pozostałe wydatki (usługi) Other expenses (services)
		razem total	w tym of which		
			żywność i na- poje bezalko- holowe food and non- -alcoholic drinks	nieżywno- ściowe non-food products	
w zł in zł					
<b>WYJAZD BEZ NOCLEGU TRIP WITHOUT ACCOMMODATION</b>					
<b>OGÓŁEM</b> .....	<b>364,77</b>	<b>344,09</b>	<b>42,86</b>	<b>251,03</b>	<b>20,68</b>
<b>TOTAL</b>					
<b>GRANICA LĄDOWA</b> .....	<b>369,89</b>	<b>350,52</b>	<b>43,74</b>	<b>255,78</b>	<b>19,37</b>
<b>LAND BORDER</b>					
GRANICA ZEWNĘTRZNA UE ...	657,00	653,25	83,30	568,27	3,75
<i>EU'S EXTERNAL BORDER</i>					
<i>granica z: border with:</i>					
Rosją .....	384,09	371,18	127,89	237,01	12,91
<i>Russia</i>					
Białorusią .....	762,39	754,31	97,37	652,26	8,07
<i>Belarus</i>					
Ukrainą .....	659,87	658,62	73,31	585,13	1,26
<i>Ukraine</i>					
Województwo:					
<i>Voivodeship:</i>					
Warmińsko-mazurskie .....	384,09	371,18	127,89	237,01	12,91
Podlaskie .....	692,84	683,84	79,21	599,19	9,00
Lubelskie .....	627,45	625,02	86,52	537,46	2,43
Podkarpackie .....	743,73	742,41	70,35	671,98	1,32
GRANICA WEWNĘTRZNA UE	293,62	270,11	33,23	172,77	23,52
<i>EU'S INTERNAL BORDER</i>					
<i>granica z: border with:</i>					
Litwą .....	399,18	391,91	105,50	279,66	7,27
<i>Lithuania</i>					
Słowacją .....	239,36	231,38	59,27	165,31	7,98
<i>Slovakia</i>					
Czechami .....	225,00	220,85	15,18	203,43	4,15
<i>Czech Republic</i>					
Niemcami .....	330,14	292,50	29,19	151,71	37,65
<i>Germany</i>					
<b>GRANICA MORSKA</b> .....	<b>523,54</b>	<b>352,68</b>	<b>41,28</b>	<b>261,92</b>	<b>170,86</b>
<b>SEA BORDER</b>					
<b>GRANICA NA LOTNISKACH</b> ...	<b>160,05</b>	<b>94,07</b>	<b>8,69</b>	<b>66,40</b>	<b>65,98</b>
<b>BORDER AT AIRPORTS</b>					

**TABL. 10. ŚREDNIE WYDATKI PONIESIONE PRZEZ 1 CUDZOZIEMCA (NIEREZYDENTA) W POLSCE WEDŁUG CZASU POBYTU W 2015 R. (dok.)**  
**AVERAGE EXPENSES INCURRED BY ONE FOREIGNER (NON-RESIDENT) IN POLAND BY TIME OF STAY IN 2015 (cont.)**

WYSZCZEGÓLNIENIE SPECIFICATION	Wydatki ogółem Total expenses	Towary Goods			Pozostałe wydatki (usługi) Other expenses (services)
		razem total	w tym of which		
			żywność i na- poje bezalko- holowe food and non- -alcoholic drinks	nieżywno- ściowe non-food products	
w zł in zł					
<b>WYJAZD Z 1 LUB WIĘCEJ NOCLEGAMI TRIP WITH 1 OR MORE NIGHTS</b>					
<b>OGÓŁEM .....</b>	<b>909,88</b>	<b>532,97</b>	<b>96,74</b>	<b>388,84</b>	<b>376,92</b>
<b>TOTAL</b>					
<b>GRANICA LĄDOWA .....</b>	<b>827,15</b>	<b>567,18</b>	<b>91,79</b>	<b>428,76</b>	<b>259,97</b>
<b>LAND BORDER</b>					
GRANICA ZEWNĘTRZNA UE ...	917,03	709,55	74,72	629,48	207,48
EU'S EXTERNAL BORDER					
granica z: border with:					
Rosją .....	636,58	386,28	94,32	279,82	250,30
Russia					
Białorusią .....	789,81	677,40	73,20	597,08	112,41
Belarus					
Ukrainą .....	1 163,70	869,76	68,76	800,19	293,94
Ukraine					
Województwo:					
Voivodeship:					
Warmińsko-mazurskie .....	636,58	386,28	94,32	279,82	250,30
Podlaskie .....	798,43	736,60	82,54	644,50	61,82
Lubelskie .....	1 055,87	845,23	57,37	785,92	210,64
Podkarpackie .....	983,80	476,97	109,73	366,70	506,83
GRANICA WEWNĘTRZNA UE	814,82	547,65	94,13	401,23	267,17
EU'S INTERNAL BORDER					
granica z: border with:					
Litwą .....	1 250,36	1 109,40	81,66	1 006,73	140,97
Lithuania					
Słowacją .....	517,32	309,69	49,94	244,92	207,63
Slovakia					
Czechami .....	632,93	530,74	48,05	465,39	102,19
Czech Republic					
Niemcami .....	938,32	595,63	122,89	395,93	342,68
Germany					
<b>GRANICA MORSKA .....</b>	<b>1 093,56</b>	<b>721,23</b>	<b>132,59</b>	<b>484,89</b>	<b>372,33</b>
<b>SEA BORDER</b>					
<b>GRANICA NA LOTNISKACH ....</b>	<b>1 162,97</b>	<b>406,25</b>	<b>109,80</b>	<b>251,30</b>	<b>756,73</b>
<b>BORDER AT AIRPORTS</b>					



TABL. 11. **CUDZOZIEMCY (NIEREZYDENCI) WEDŁUG CELU WIZYTY W POLSCE W 2015 R.**

*FOREIGNERS (NON-RESIDENTS) BY PURPOSE OF VISIT IN POLAND IN 2015*

WYSZCZEGÓLNIENIE SPECIFICATION	Ogółem Total	Cel prywatny <i>Private purpose</i>					Cel za- wodowy <sup>a</sup> <i>Pro- fessional purpose<sup>a</sup></i>	
		razem total	w tym <i>of which</i>					
			wypo- czynek, rekrea- cja, wa- kacje <i>leisure, recrea- tion, holiday</i>	odwie- dziny u krew- nych lub zna- jomych <i>visiting family or friends</i>	zakupy <i>shop- ping</i>	tranzyt <i>transit</i>		
przekroczenia granicy w odsetkach <i>crossings of the border in percent</i>								
<b>OGÓŁEM TOTAL</b>								
<b>OGÓŁEM</b> .....	I	100,0	86,8	6,1	10,1	64,8	3,2	13,2
<b>GRAND TOTAL</b>	II	100,0	88,7	6,8	12,5	63,6	3,2	11,3
	III	100,0	92,8	9,0	12,6	63,1	4,8	7,2
	IV	100,0	90,9	7,1	10,2	67,3	3,6	9,1
	I-IV	<b>100,0</b>	<b>90,0</b>	<b>7,3</b>	<b>11,5</b>	<b>64,6</b>	<b>3,7</b>	<b>10,0</b>
<b>GRANICA LĄDOWA LAND BORDER</b>								
<b>RAZEM</b> .....	I	100,0	88,4	5,5	8,9	69,3	2,3	11,6
<b>TOTAL</b>	II	100,0	90,7	6,2	11,6	68,8	2,2	9,3
	III	100,0	94,6	7,6	11,6	68,8	3,7	5,4
	IV	100,0	92,7	6,6	9,4	72,0	2,5	7,3
	I-IV	<b>100,0</b>	<b>91,8</b>	<b>6,5</b>	<b>10,5</b>	<b>69,7</b>	<b>2,7</b>	<b>8,2</b>
<b>GRANICA ZEWNĘTRZNA UE</b>	I	100,0	97,6	1,1	3,1	89,2	1,9	2,4
<b>EU'S EXTERNAL BORDER</b>	II	100,0	97,4	2,1	3,7	86,3	3,1	2,6
	III	100,0	95,2	3,6	4,2	80,2	5,2	4,8
	IV	100,0	97,0	1,5	3,0	88,5	2,2	3,0
	I-IV	<b>100,0</b>	<b>96,7</b>	<b>2,2</b>	<b>3,5</b>	<b>85,7</b>	<b>3,2</b>	<b>3,3</b>
granica z: <i>border with:</i>								
Rosją .....	I	100,0	97,7	6,9	3,6	82,9	3,2	2,3
<i>Russia</i>	II	100,0	96,7	13,3	3,2	67,5	10,1	3,3
	III	100,0	95,0	17,9	2,8	57,5	14,7	5,0
	IV	100,0	95,8	14,0	3,2	68,7	7,3	4,2
	I-IV	<b>100,0</b>	<b>96,2</b>	<b>13,4</b>	<b>3,2</b>	<b>68,2</b>	<b>9,3</b>	<b>3,8</b>
Białorusią .....	I	100,0	99,2	0,9	6,6	87,5	3,7	0,8
<i>Belarus</i>	II	100,0	98,9	1,6	9,3	83,3	3,7	1,1
	III	100,0	98,3	4,3	8,8	74,3	9,6	1,7
	IV	100,0	98,7	1,0	8,4	85,1	3,1	1,3
	I-IV	<b>100,0</b>	<b>98,7</b>	<b>2,1</b>	<b>8,3</b>	<b>82,0</b>	<b>5,3</b>	<b>1,3</b>
Ukrainą .....	I	100,0	97,0	0,2	1,7	90,8	1,0	3,0
<i>Ukraine</i>	II	100,0	97,0	0,3	1,7	90,8	1,5	3,0
	III	100,0	94,1	1,3	2,7	85,6	2,3	5,9
	IV	100,0	96,7	0,2	1,4	91,8	1,4	3,3
	I-IV	<b>100,0</b>	<b>96,1</b>	<b>0,5</b>	<b>1,9</b>	<b>89,6</b>	<b>1,6</b>	<b>3,9</b>

<sup>a</sup> Do celu zawodowego zaliczamy: załatwianie interesów; udział w konferencji, kongresie; udział w targach, wystawach; praca sezonowa, przygraniczna; wyjazd w charakterze członka załogi środka transportu (pociąg, statek, samolot); tranzyt; inny rodzaj wyjazdu na delegację.

<sup>a</sup>The professional purpose includes: doing business; participation in a conference, congress; participation in fairs, exhibitions; seasonal work, border work; professional trip as a crew member of the means of transport (train, ship, aircraft); transit; other kind of business trip.

TABL. 11. CUDZOZIEMCY (NIEREZYDENCI) WEDŁUG CELU WIZYTY W POLSCE W 2015 R. (cd.)  
FOREIGNERS (NON-RESIDENTS) BY PURPOSE OF VISIT IN POLAND IN 2015 (cont.)

WYSZCZEGÓLNIENIE SPECIFICATION	Ogółem Total	Cel prywatny Private purpose					Cel za- wodowy <sup>a</sup> Pro- fessional purpose <sup>a</sup>	
		razem total	w tym of which					
			wypo- czynek, rekrea- cja, wa- kacje <i>leisure, recrea- tion, holiday</i>	odwie- dziny u krew- nych lub zna- jomych <i>visiting family or friends</i>	zakupy <i>shop- ping</i>	transyt <i>transit</i>		
przekroczenia granicy w odsetkach crossings of the border in percent								
GRANICA LĄDOWA (cd.) LAND BORDER (cont.)								
<b>GRANICA ZEWNĘTRZNA UE (dok.) EU'S EXTERNAL BORDER (cont.)</b>								
Województwo: Voivodeship:								
Warmińsko-mazurskie .....	I	100,0	97,7	6,9	3,6	82,9	3,2	2,3
	II	100,0	96,7	13,3	3,2	67,5	10,1	3,3
	III	100,0	95,0	17,9	2,8	57,5	14,7	5,0
	IV	100,0	95,8	14,0	3,2	68,7	7,3	4,2
	I-IV	<b>100,0</b>	<b>96,2</b>	<b>13,4</b>	<b>3,2</b>	<b>68,2</b>	<b>9,3</b>	<b>3,8</b>
Podlaskie .....	I	100,0	99,4	0,0	7,0	90,7	1,3	0,6
	II	100,0	98,7	0,8	11,4	84,9	0,9	1,3
	III	100,0	98,8	1,6	9,0	85,3	1,7	1,2
	IV	100,0	98,5	0,4	9,4	86,9	0,8	1,5
	I-IV	<b>100,0</b>	<b>98,8</b>	<b>0,8</b>	<b>9,3</b>	<b>86,8</b>	<b>1,2</b>	<b>1,2</b>
Lubelskie .....	I	100,0	96,7	0,6	2,5	89,8	2,3	3,3
	II	100,0	97,1	0,7	3,1	88,2	3,6	2,9
	III	100,0	92,3	3,6	4,4	75,8	7,7	7,7
	IV	100,0	96,3	0,5	2,6	89,4	2,9	3,7
	I-IV	<b>100,0</b>	<b>95,4</b>	<b>1,5</b>	<b>3,2</b>	<b>85,2</b>	<b>4,4</b>	<b>4,6</b>
Podkarpackie .....	I	100,0	97,9	0,5	2,0	89,7	1,3	2,1
	II	100,0	97,6	0,5	1,4	90,9	0,9	2,4
	III	100,0	97,6	0,4	2,3	90,2	0,8	2,4
	IV	100,0	97,7	0,3	1,2	92,5	0,8	2,3
	I-IV	<b>100,0</b>	<b>97,7</b>	<b>0,4</b>	<b>1,7</b>	<b>90,9</b>	<b>0,9</b>	<b>2,3</b>
<b>GRANICA WEWNĘTRZNA UE EU'S INTERNAL BORDER</b>								
	I	100,0	86,4	6,4	10,2	65,1	2,3	13,6
	II	100,0	89,3	7,0	13,2	65,2	2,0	10,7
	III	100,0	94,5	8,6	13,5	65,9	3,3	5,5
	IV	100,0	91,4	8,1	11,3	67,2	2,6	8,6
	I-IV	<b>100,0</b>	<b>90,6</b>	<b>7,5</b>	<b>12,2</b>	<b>65,8</b>	<b>2,5</b>	<b>9,4</b>
granica z: border with:								
Litwa .....	I	100,0	87,9	0,8	4,2	78,2	4,6	12,1
Lithuania	II	100,0	88,0	1,5	4,4	76,0	4,8	12,0
	III	100,0	95,0	5,3	7,2	79,0	3,6	5,0
	IV	100,0	93,4	3,3	5,6	78,3	5,6	6,6
	I-IV	<b>100,0</b>	<b>91,4</b>	<b>2,9</b>	<b>5,5</b>	<b>77,9</b>	<b>4,6</b>	<b>8,6</b>

<sup>a</sup> Do celu zawodowego zaliczamy: załatwianie interesów; udział w konferencji, kongresie; udział w targach, wystawach; praca sezonowa, przygraniczna; wyjazd w charakterze członka załogi środka transportu (pociąg, statek, samolot); tranzyt; inny rodzaj wyjazdu na delegację.

<sup>a</sup>The professional purpose includes: doing business; participation in a conference, congress; participation in fairs, exhibitions; seasonal work, border work; professional trip as a crew member of the means of transport (train, ship, aircraft); transit; other kind of business trip.

TABL. 11. **CUDZOZIEMCY (NIEREZYDENCI) WEDŁUG CELU WIZYTY W POLSCE W 2015 R. (dok.)**  
**FOREIGNERS (NON-RESIDENTS) BY PURPOSE OF VISIT IN POLAND IN 2015 (cont.)**

WYSZCZEGÓLNIENIE SPECIFICATION	Ogółem Total	Cel prywatny <i>Private purpose</i>					Cel za- wodowy <sup>a</sup> <i>Pro- fessional purpose<sup>a</sup></i>	
		razem total	w tym <i>of which</i>					
			wypo- czynek, rekre- cja, wa- kacje <i>leisure, recrea- tion, holiday</i>	odwie- dziny u krew- nych lub zna- jomych <i>visiting family or friends</i>	zakupy <i>shop- ping</i>	transyt <i>transit</i>		
przekroczenia granicy w odsetkach <i>crossings of the border in percent</i>								
GRANICA LĄDOWA (dok.) <i>LAND BORDER (cont.)</i>								
<b>GRANICA WEWNĘTRZNA UE (dok.) EU'S INTERNAL BORDER (cont.)</b>								
granica z: <i>border with:</i>								
Słowacją ..... <i>Slovakia</i>	I	100,0	94,4	10,9	4,3	74,5	1,7	5,6
	II	100,0	94,2	10,5	9,9	71,7	0,6	5,8
	III	100,0	94,7	20,5	10,8	59,0	2,6	5,3
	IV	100,0	93,6	22,8	8,2	59,5	1,9	6,4
	I-IV	<b>100,0</b>	<b>94,2</b>	<b>16,9</b>	<b>8,6</b>	<b>65,1</b>	<b>1,8</b>	<b>5,8</b>
Czechami ..... <i>Czech Republic</i>	I	100,0	73,2	9,8	4,4	56,0	0,5	26,8
	II	100,0	77,1	8,4	4,8	62,5	0,3	22,9
	III	100,0	95,0	7,3	4,2	80,1	2,6	5,0
	IV	100,0	86,9	7,6	4,5	73,1	0,5	13,1
	I-IV	<b>100,0</b>	<b>82,7</b>	<b>8,3</b>	<b>4,5</b>	<b>67,6</b>	<b>1,0</b>	<b>17,3</b>
Niemcami ..... <i>Germany</i>	I	100,0	91,2	4,0	15,0	66,5	3,3	8,8
	II	100,0	93,1	6,1	17,8	64,2	2,7	6,9
	III	100,0	94,2	5,9	18,5	61,2	3,7	5,8
	IV	100,0	92,4	3,9	15,8	66,2	3,5	7,6
	I-IV	<b>100,0</b>	<b>92,9</b>	<b>5,1</b>	<b>17,0</b>	<b>64,3</b>	<b>3,3</b>	<b>7,1</b>
GRANICA MORSKA <i>SEA BORDER</i>								
R A Z E M ..... T O T A L	I	100,0	83,9	29,3	33,1	4,9	8,9	16,1
	II	100,0	78,6	29,9	26,7	5,9	6,1	21,4
	III	100,0	75,4	29,0	32,5	4,0	9,5	24,6
	IV	100,0	76,6	21,1	31,6	6,9	9,8	23,4
	I-IV	<b>100,0</b>	<b>77,8</b>	<b>28,1</b>	<b>30,9</b>	<b>5,1</b>	<b>8,5</b>	<b>22,2</b>
GRANICA NA LOTNISKACH <i>BORDER AT AIRPORTS</i>								
R A Z E M ..... T O T A L	I	100,0	63,9	13,7	26,5	0,2	16,2	36,1
	II	100,0	64,3	13,1	23,5	0,1	16,0	35,7
	III	100,0	72,1	23,2	22,0	0,7	18,5	27,9
	IV	100,0	65,5	13,7	20,8	0,4	19,5	34,5
	I-IV	<b>100,0</b>	<b>66,9</b>	<b>16,5</b>	<b>23,0</b>	<b>0,4</b>	<b>17,6</b>	<b>33,1</b>

<sup>a</sup> Do celu zawodowego zaliczamy: załatwianie interesów; udział w konferencji, kongresie; udział w targach, wystawach; praca sezonowa, przygraniczna; wyjazd w charakterze członka załogi środka transportu (pociąg, statek, samolot); tranzyt; inny rodzaj wyjazdu na delegację.

<sup>a</sup>The professional purpose includes: doing business; participation in a conference, congress; participation in fairs, exhibitions; seasonal work, border work; professional trip as a crew member of the means of transport (train, ship, aircraft); transit; other kind of business trip.

TABL. 12. **CUDZOZIEMCY (NIEREZYDENCI) PRZEKRACZAJĄCY LĄDOWĄ GRANICĘ POLSKI WEDŁUG ODLEGŁOŚCI OD GRANICY MIEJSCA ZAMIESZKANIA W 2015 R.**  
**FOREIGNERS (NON-RESIDENTS) WHO CROSSED THE POLISH LAND BORDER BY THE DISTANCE FROM THE BORDER TO THE PLACE OF RESIDENCE IN 2015**

WYSZCZEGÓLNIENIE SPECIFICATION	Ogółem Grand total	W odległości At the distance of			
		do 50 km up to 50 km		51-100	powyżej 100 km over 100 km
		razem total	w tym do 30 of which up to 30		
przekroczenia granicy w odsetkach crossings of the border in percent					
<b>OGÓŁEM TOTAL</b>					
<b>OGÓŁEM .....</b>	<b>100,0</b>	<b>67,9</b>	<b>50,5</b>	<b>9,1</b>	<b>23,0</b>
<b>GRAND TOTAL</b>					
<b>GRANICA ZEWNĘTRZNA UE EU'S EXTERNAL BORDER</b>					
<b>R A Z E M .....</b>	100,0	67,6	50,2	18,4	14,0
<b>T O T A L</b>					
granica z: border with:					
Rosją .....	100,0	71,3	20,8	22,9	5,7
<i>Russia</i>					
Białorusią .....	100,0	59,0	45,3	16,4	24,6
<i>Belarus</i>					
Ukrainą .....	100,0	70,2	56,1	18,5	11,4
<i>Ukraine</i>					
Województwo:					
Voivodeship:					
Warmińsko-mazurskie .....	100,0	71,3	20,8	22,9	5,7
Podlaskie .....	100,0	52,7	39,6	21,5	25,9
Lubelskie .....	100,0	61,4	46,0	20,6	18,0
Podkarpackie .....	100,0	80,2	67,8	13,2	6,6
<b>GRANICA WEWNĘTRZNA EU'S INTERNAL BORDER</b>					
<b>R A Z E M .....</b>	100,0	68,0	50,6	6,8	25,2
<b>T O T A L</b>					
granica z: border with:					
Litwą .....	100,0	45,1	15,1	25,6	29,2
<i>Lithuania</i>					
Słowacją .....	100,0	53,6	25,5	11,1	35,4
<i>Slovakia</i>					
Czechami .....	100,0	72,0	57,1	5,2	22,8
<i>Czech Republic</i>					
Niemcami .....	100,0	71,8	57,2	4,8	23,3
<i>Germany</i>					

**TABL. 13. CUDZOZIEMCY (NIEREZYDENCI) PRZEKRACZAJĄCY LĄDOWĄ GRANICĘ POLSKI WEDŁUG ODLEGŁOŚCI OD GRANICY MIEJSCA DOKONANIA ZAKUPÓW W 2015 R.**

*FOREIGNERS (NON-RESIDENTS) WHO CROSSED THE POLISH LAND BORDER BY THE DISTANCE FROM THE BORDER TO THE PLACE OF PURCHASE IN 2015*

WYSZCZEGÓLNIENIE SPECIFICATION	Ogółem Grand total	W odległości At the distance of			
		do 50 km up to 50 km		51-100	powyżej 100 km over 100 km
		razem total	w tym do 30 of which up to 30		
przekroczenia granicy w odsetkach crossings of the border in percent					
<b>OGÓŁEM TOTAL</b>					
<b>OGÓŁEM .....</b>	<b>100,0</b>	<b>79,0</b>	<b>69,3</b>	<b>7,4</b>	<b>13,6</b>
<b>GRAND TOTAL</b>					
<b>GRANICA ZEWNĘTRZNA UE EU'S EXTERNAL BORDER</b>					
<b>RAZEM .....</b>	100,0	71,6	57,1	19,6	8,8
<b>TOTAL</b>					
granica z: border with:					
Rosją .....	100,0	48,0	27,4	25,0	27,1
<i>Russia</i>					
Białorusią .....	100,0	41,2	16,7	49,2	9,7
<i>Belarus</i>					
Ukrainą .....	100,0	85,9	75,8	8,2	5,9
<i>Ukraine</i>					
Województwo:					
Voivodeship:					
Warmińsko-mazurskie ....	100,0	48,0	27,4	25,0	27,1
Podlaskie .....	100,0	17,8	13,5	78,3	3,9
Lubelskie .....	100,0	76,3	54,6	12,4	11,3
Podkarpackie .....	100,0	93,8	85,8	3,7	2,5
<b>GRANICA WEWNĘTRZNA EU'S INTERNAL BORDER</b>					
<b>RAZEM .....</b>	100,0	80,8	72,3	4,5	14,7
<b>TOTAL</b>					
granica z: border with:					
Litwą .....	100,0	82,7	71,6	2,6	14,7
<i>Lithuania</i>					
Słowacją .....	100,0	81,2	50,4	10,8	8,0
<i>Slovakia</i>					
Czechami .....	100,0	86,3	78,7	5,0	8,8
<i>Czech Republic</i>					
Niemcami .....	100,0	78,3	75,2	2,8	18,8
<i>Germany</i>					

TABL. 14. **CUDZOZIEMCY (NIEREZYDENCI) PRZEKRACZAJĄCY LĄDOWĄ GRANICĘ POLSKI WEDŁUG CELU WIZYTY W POLSCE I ODLEGŁOŚCI OD GRANICY MIEJSCA DOKONANIA ZAKUPÓW W 2015 R.**

*FOREIGNERS (NON-RESIDENTS) WHO CROSSED THE POLISH LAND BORDER BY PURPOSE OF VISIT IN POLAND AND DISTANCE FROM THE BORDER TO THE PLACE OF PURCHASE IN 2015*

WYSZCZEGÓLNIENIE SPECIFICATION	Ogółem Total	Cel prywatny Private purpose					Cel za- wodowy <sup>a</sup> Pro- fessional purpose <sup>a</sup>
		razem total	w tym of which				
			wypo- czynek, rekrea- cja, wa- kacje leisure, recrea- tion, ho- liday	odwie- dziny u krew- nych lub zna- jomych visiting family or friends	zakupy shop- ping	tranzyt transit	
przekroczenia granicy w odsetkach crossings of the border in percent							
<b>OGÓŁEM TOTAL</b>							
<b>OGÓŁEM .....</b>	<b>100,0</b>	<b>92,4</b>	<b>5,3</b>	<b>10,5</b>	<b>71,9</b>	<b>2,7</b>	<b>7,6</b>
<b>GRAND TOTAL</b>							
Do 50 km .....	100,0	94,8	3,1	3,7	84,1	2,2	5,2
<i>Up to 50 km</i>							
w tym do 30 .....	100,0	94,9	2,9	3,3	85,0	2,0	5,1
<i>of which up to 30</i>							
51-100 .....	100,0	90,0	8,8	18,8	56,7	3,0	10,0
Powyżej 100 km .....	100,0	79,3	16,4	45,2	9,2	5,2	20,7
<i>Over 100 km</i>							
<b>GRANICA ZEWNĘTRZNA UE EU'S EXTERNAL BORDER</b>							
<b>RAZEM .....</b>	<b>100,0</b>	<b>97,3</b>	<b>2,1</b>	<b>3,3</b>	<b>87,8</b>	<b>2,9</b>	<b>2,7</b>
<b>TOTAL</b>							
Do 50 km .....	100,0	98,6	0,3	1,9	94,9	0,6	1,4
<i>Up to 50 km</i>							
w tym do 30 .....	100,0	98,6	0,2	1,3	96,0	0,2	1,4
<i>of which up to 30</i>							

<sup>a</sup> Do celu zawodowego zaliczamy: załatwianie interesów; udział w konferencji, kongresie; udział w targach, wystawach; praca sezonowa, przygraniczna; wyjazd w charakterze członka załogi środka transportu (pociąg, statek, samolot); tranzyt; inny rodzaj wyjazdu na delegację.

<sup>a</sup>The professional purpose includes: doing business; participation in a conference, congress; participation in fairs, exhibitions; seasonal work, border work; professional trip as a crew member of the means of transport (train, ship, aircraft); transit; other kind of business trip.

TABL. 14. **CUDZOZIEMCY (NIEREZYDENCI) PRZEKRACZAJĄCY LĄDOWĄ GRANICĘ POLSKI WEDŁUG CELU WIZYTY W POLSCE I ODLEGŁOŚCI OD GRANICY MIEJSCA DOKONANIA ZAKUPÓW W 2015 R. (dok.)**

*FOREIGNERS (NON-RESIDENTS) WHO CROSSED THE POLISH LAND BORDER BY PURPOSE OF VISIT IN POLAND AND DISTANCE FROM THE BORDER TO THE PLACE OF PURCHASE IN 2015 (cont.)*

WYSZCZEGÓLNIENIE SPECIFICATION	Ogółem Total	Cel prywatny Private purpose					Cel za- wodowy <sup>a</sup> Pro- fessional purpose <sup>a</sup>
		razem total	w tym of which				
			wypo- czynek, rekrea- cja, wa- kacje leisure, recrea- tion, ho- liday	odwie- dziny u krew- nych lub zna- jomych visiting family or friends	zakupy shop- ping	transyt transit	
przekroczenia granicy w odsetkach crossings of the border in percent							
<b>GRANICA ZEWNĘTRZNA UE (dok.) EU'S EXTERNAL BORDER (cont.)</b>							
51-100 .....	100,0	97,0	2,7	6,4	84,5	2,4	3,0
Powyżej 100 km .....	100,0	87,1	15,8	8,0	37,2	23,4	12,9
Over 100 km							
<b>GRANICA WEWNĘTRZNA EU'S INTERNAL BORDER</b>							
<b>RAZEM .....</b>	<b>100,0</b>	<b>91,2</b>	<b>6,1</b>	<b>12,2</b>	<b>68,0</b>	<b>2,6</b>	<b>8,8</b>
<b>TOTAL</b>							
Do 50 km .....	100,0	94,0	3,7	4,1	81,8	2,6	6,0
Up to 50 km							
w tym do 30 .....	100,0	94,2	3,4	3,7	82,9	2,4	5,8
of which up to 30							
51-100 .....	100,0	82,5	15,3	32,1	26,9	3,7	17,5
Powyżej 100 km .....	100,0	78,1	16,5	50,5	5,1	2,6	21,9
Over 100 km							

<sup>a</sup> Do celu zawodowego zaliczamy: załatwianie interesów; udział w konferencji, kongresie; udział w targach, wystawach; praca sezonowa, przygraniczna; wyjazd w charakterze członka załogi środka transportu (pociąg, statek, samolot); tranzyt; inny rodzaj wyjazdu na delegację.

<sup>a</sup> The professional purpose includes: doing business; participation in a conference, congress; participation in fairs, exhibitions; seasonal work, border work; professional trip as a crew member of the means of transport (train, ship, aircraft); transit; other kind of business trip.

TABL. 15. **CUDZOZIEMCY (NIEREZYDENCI) PRZEKRACZAJĄCY LĄDOWĄ GRANICĘ POLSKI WEDŁUG CZĘSTOTLIWOŚCI PRZEKRACZANIA GRANICY W 2015 R.**  
**FOREIGNERS (NON-RESIDENTS) WHO CROSSED THE POLISH LAND BORDER BY FREQUENCY OF CROSSING THE BORDER IN 2015**

WYSZCZEGÓLNIENIE SPECIFICATION	Ogółem Total	Codziennie Every day	Kilka razy w tygodniu Several times a week	Kilka razy w miesiącu Several times a month	Kilka razy w kwartale Several times a quarter	Kilka razy w roku lub rzadziej Several times a year or less fre- quently	przekroczenia granicy w odsetkach crossings of the border in percent	
							OGÓŁEM	TOTAL
<b>OGÓŁEM</b> .....	I	100,0	5,2	27,8	40,3	15,0	11,8	
<b>GRAND TOTAL</b>	II	100,0	4,8	27,3	40,2	13,7	14,0	
	III	100,0	4,1	25,9	40,0	13,8	16,2	
	IV	100,0	3,6	27,8	39,1	15,1	14,5	
	I-IV	<b>100,0</b>	<b>4,4</b>	<b>27,1</b>	<b>39,9</b>	<b>14,4</b>	<b>14,2</b>	
<b>GRANICA ZEWNĘTRZNA UE EU'S EXTERNAL BORDER</b>								
<b>RAZEM</b> .....	I	100,0	2,6	45,8	42,4	7,1	2,1	
<b>TOTAL</b>	II	100,0	2,3	48,0	40,1	5,8	3,8	
	III	100,0	3,6	43,6	38,6	6,8	7,4	
	IV	100,0	3,1	53,1	35,6	6,1	2,1	
	I-IV	<b>100,0</b>	<b>3,0</b>	<b>47,7</b>	<b>38,9</b>	<b>6,4</b>	<b>4,0</b>	
granica z: border with:								
Rosją .....	I	100,0	0,1	18,4	52,4	25,1	3,9	
Russia	II	100,0	0,8	21,5	52,7	14,7	10,3	
	III	100,0	2,1	18,8	43,0	15,4	20,8	
	IV	100,0	2,2	21,4	51,8	18,7	5,9	
	I-IV	<b>100,0</b>	<b>1,3</b>	<b>20,1</b>	<b>49,8</b>	<b>18,0</b>	<b>10,8</b>	
Białorusią .....	I	100,0	0,8	7,5	77,7	10,4	3,6	
Belarus	II	100,0	0,6	6,3	78,3	9,9	4,9	
	III	100,0	0,7	7,8	67,3	11,7	12,5	
	IV	100,0	0,8	8,3	75,5	11,4	4,1	
	I-IV	<b>100,0</b>	<b>0,7</b>	<b>7,5</b>	<b>74,2</b>	<b>10,9</b>	<b>6,6</b>	
Ukrainą .....	I	100,0	3,7	65,0	27,0	3,0	1,3	
Ukraine	II	100,0	3,3	68,8	23,2	2,6	2,2	
	III	100,0	4,8	60,2	27,4	3,8	3,7	
	IV	100,0	3,9	70,3	21,7	3,1	1,0	
	I-IV	<b>100,0</b>	<b>4,0</b>	<b>66,0</b>	<b>24,7</b>	<b>3,2</b>	<b>2,1</b>	
Województwo: Voivodeship:								
Warmińsko-mazurskie	I	100,0	0,1	18,4	52,4	25,1	3,9	
	II	100,0	0,8	21,5	52,7	14,7	10,3	
	III	100,0	2,1	18,8	43,0	15,4	20,8	
	IV	100,0	2,2	21,4	51,8	18,7	5,9	
	I-IV	<b>100,0</b>	<b>1,3</b>	<b>20,1</b>	<b>49,8</b>	<b>18,0</b>	<b>10,8</b>	
Podlaskie .....	I	100,0	0,1	5,3	80,4	12,0	2,2	
	II	100,0	0,2	3,5	83,2	10,4	2,7	
	III	100,0	0,6	6,2	75,5	14,2	3,5	
	IV	100,0	0,5	5,0	78,1	13,7	2,7	
	I-IV	<b>100,0</b>	<b>0,4</b>	<b>5,0</b>	<b>79,1</b>	<b>12,7</b>	<b>2,8</b>	



TABL. 15. **CUDZOZIEMCY (NIEREZYDENCI) PRZEKRACZAJĄCY LĄDOWĄ GRANICĘ POLSKI WEDŁUG CZĘSTOTLIWOŚCI PRZEKRACZANIA GRANICY W 2015 R. (dok.)**  
**FOREIGNERS (NON-RESIDENTS) WHO CROSSED THE POLISH LAND BORDER BY FREQUENCY OF CROSSING THE BORDER IN 2015 (cont.)**

WYSZCZEGÓLNIENIE SPECIFICATION	Ogółem <i>Total</i>	Codziennie <i>Every day</i>	Kilka razy w tygodniu <i>Several times a week</i>	Kilka razy w miesiącu <i>Several times a month</i>	Kilka razy w kwartale <i>Several times a quarter</i>	Kilka razy w roku lub rzadziej <i>Several times a year or less fre- quently</i>
	przekroczenia granicy w odsetkach <i>crossings of the border in percent</i>					
<b>GRANICA ZEWNĘTRZNA UE (dok.) <i>EU'S EXTERNAL BORDER (cont.)</i></b>						
Województwo: <i>Voivodeship:</i>						
Lubelskie .....	I 100,0	2,9	45,1	46,9	3,6	1,5
	II 100,0	2,5	52,8	37,3	3,5	3,9
	III 100,0	2,8	41,2	40,6	5,7	9,8
	IV 100,0	2,1	54,7	36,8	4,8	1,6
	I-IV <b>100,0</b>	<b>2,6</b>	<b>48,4</b>	<b>40,0</b>	<b>4,5</b>	<b>4,5</b>
Podkarpackie .....	I 100,0	4,1	71,6	18,0	4,0	2,3
	II 100,0	3,6	70,6	20,5	3,5	1,9
	III 100,0	6,1	68,1	20,5	3,1	2,3
	IV 100,0	5,4	75,6	15,3	2,2	1,5
	I-IV <b>100,0</b>	<b>4,9</b>	<b>71,5</b>	<b>18,5</b>	<b>3,1</b>	<b>1,9</b>
<b>GRANICA WEWNĘTRZNA <i>EU'S INTERNAL BORDER</i></b>						
<b>R A Z E M .....</b>	<b>I 100,0</b>	<b>5,7</b>	<b>23,9</b>	<b>39,8</b>	<b>16,7</b>	<b>13,8</b>
<b>T O T A L</b>	<b>II 100,0</b>	<b>5,3</b>	<b>23,0</b>	<b>40,3</b>	<b>15,4</b>	<b>16,1</b>
	III 100,0	4,2	21,4	40,4	15,6	18,4
	IV 100,0	3,7	20,4	40,1	17,7	18,1
	I-IV <b>100,0</b>	<b>4,7</b>	<b>22,2</b>	<b>40,1</b>	<b>16,3</b>	<b>16,7</b>
granica z: <i>border with:</i>						
Litwą .....	I 100,0	0,0	11,1	71,9	14,1	2,9
<i>Lithuania</i>	II 100,0	0,0	5,3	57,1	23,3	14,3
	III 100,0	0,3	9,8	62,8	17,5	9,7
	IV 100,0	0,0	10,7	58,4	18,6	12,3
	I-IV <b>100,0</b>	<b>0,1</b>	<b>9,1</b>	<b>62,0</b>	<b>18,6</b>	<b>10,2</b>
Słowacją .....	I 100,0	0,5	7,5	35,3	37,6	19,1
<i>Slovakia</i>	II 100,0	0,8	12,5	33,2	34,5	19,0
	III 100,0	1,0	10,7	35,1	22,7	30,4
	IV 100,0	0,1	12,1	30,7	19,2	37,8
	I-IV <b>100,0</b>	<b>0,6</b>	<b>10,9</b>	<b>33,5</b>	<b>27,4</b>	<b>27,6</b>
Czechami .....	I 100,0	5,0	27,5	42,9	18,9	5,7
<i>Czech Republic</i>	II 100,0	1,9	15,2	52,1	18,1	12,6
	III 100,0	2,1	22,1	48,5	19,0	8,3
	IV 100,0	1,5	21,8	46,0	24,6	6,2
	I-IV <b>100,0</b>	<b>2,7</b>	<b>21,6</b>	<b>47,5</b>	<b>20,0</b>	<b>8,3</b>
Niemcami .....	I 100,0	7,8	26,9	36,9	10,7	17,6
<i>Germany</i>	II 100,0	7,9	29,5	35,9	9,8	16,9
	III 100,0	6,3	25,3	36,8	12,0	19,6
	IV 100,0	6,1	23,3	38,9	14,2	17,4
	I-IV <b>100,0</b>	<b>7,0</b>	<b>26,4</b>	<b>37,0</b>	<b>11,6</b>	<b>17,9</b>

**TABL. 16. CUDZOZIEMCY (NIEREZYDENCI) PRZEKRACZAJĄCY LĄDOWĄ GRANICĘ POLSKI WEDŁUG CZĘSTOTLIWOŚCI PRZEKRACZANIA GRANICY I ODLEGŁOŚCI OD GRANICY MIEJSCA ZAMIESZKANIA W 2015 R.**

*FOREIGNERS (NON-RESIDENTS) WHO CROSSED THE POLISH LAND BORDER BY FREQUENCY OF CROSSING THE BORDER AND THE DISTANCE FROM THE BORDER TO THE PLACE OF RESIDENCE IN 2015*

WYSZCZEGÓLNIENIE SPECIFICATION	Ogółem <i>Total</i>	Codziennie <i>Every day</i>	Kilka razy w tygodniu <i>Several times a week</i>	Kilka razy w miesiącu <i>Several times a month</i>	Kilka razy w kwartale <i>Several times a quarter</i>	Kilka razy w roku lub rzadziej <i>Several times a year or less fre- quently</i>
	przekroczenia granicy w odsetkach <i>crossings of the border in percent</i>					
<b>OGÓŁEM</b> .....	<b>100,0</b>	<b>4,4</b>	<b>27,1</b>	<b>39,9</b>	<b>14,4</b>	<b>14,2</b>
<b>TOTAL</b>						
Do 50 km .....	100,0	6,3	35,9	45,6	10,7	1,6
<i>Up to 50 km</i>						
w tym do 30 .....	100,0	8,0	39,8	43,8	7,6	0,7
<i>of which up to 30</i>						
51-100 .....	100,0	0,8	20,1	46,8	24,5	7,7
Powyżej 100 km .....	100,0	0,2	4,2	20,2	21,3	54,1
<i>Over 100 km</i>						
<b>GRANICA ZEWNĘTRZNA UE</b>	<b>100,0</b>	<b>3,0</b>	<b>47,7</b>	<b>38,9</b>	<b>6,4</b>	<b>4,0</b>
<b>EU'S EXTERNAL BORDER</b>						
Do 50 km .....	100,0	4,2	55,9	35,4	3,5	1,0
<i>Up to 50 km</i>						
w tym do 30 .....	100,0	5,1	60,5	32,0	2,1	0,3
<i>of which up to 30</i>						
51-100 .....	100,0	0,7	40,5	46,5	9,1	3,3
Powyżej 100 km .....	100,0	0,0	17,7	45,5	17,3	19,5
<i>Over 100 km</i>						
<b>GRANICA WEWNĘTRZNA UE</b>	<b>100,0</b>	<b>4,7</b>	<b>22,2</b>	<b>40,1</b>	<b>16,3</b>	<b>16,7</b>
<b>EU'S INTERNAL BORDER</b>						
Do 50 km .....	100,0	6,8	31,1	48,1	12,4	1,7
<i>Up to 50 km</i>						
w tym do 30 .....	100,0	8,7	34,8	46,7	9,0	0,8
<i>of which up to 30</i>						
51-100 .....	100,0	0,9	6,8	47,1	34,6	10,6
Powyżej 100 km .....	100,0	0,2	2,4	16,9	21,8	58,7
<i>Over 100 km</i>						

**TABL. 17. CUDZOZIEMCY (NIEREZYDENCI) PRZEKRACZAJĄCY LĄDOWĄ GRANICĘ POLSKI WEDŁUG CZĘSTOTLIWOŚCI PRZEKRACZANIA GRANICY I ODLEGŁOŚCI OD GRANICY MIEJSCA DOKONANIA ZAKUPÓW W 2015 R.**

*FOREIGNERS (NON-RESIDENTS) WHO CROSSED THE POLISH LAND BORDER BY FREQUENCY OF CROSSING THE BORDER AND THE DISTANCE FROM THE BORDER TO THE PLACE OF PURCHASE IN 2015*

WYSZCZEGÓLNIENIE SPECIFICATION	Ogółem <i>Total</i>	Codziennie <i>Every day</i>	Kilka razy w tygodniu <i>Several times a week</i>	Kilka razy w miesiącu <i>Several times a month</i>	Kilka razy w kwartale <i>Several times a quarter</i>	Kilka razy w roku lub rządziej <i>Several times a year or less fre- quently</i>
	przekroczenia granicy w odsetkach <i>crossings of the border in percent</i>					
<b>OGÓŁEM</b> .....	<b>100,0</b>	<b>4,3</b>	<b>27,2</b>	<b>40,5</b>	<b>14,4</b>	<b>13,6</b>
<b>TOTAL</b>						
Do 50 km .....	100,0	5,3	32,8	44,3	13,2	4,3
<i>Up to 50 km</i>						
w tym do 30 .....	100,0	5,9	34,7	44,0	12,0	3,4
<i>of which up to 30</i>						
51-100 .....	100,0	0,2	11,5	47,4	21,3	19,6
Powyżej 100 km .....	100,0	0,4	3,3	14,1	17,5	64,7
<i>Over 100 km</i>						
<b>GRANICA ZEWNĘTRZNA UE</b>	<b>100,0</b>	<b>3,0</b>	<b>48,0</b>	<b>38,9</b>	<b>6,2</b>	<b>3,8</b>
<b>EU'S EXTERNAL BORDER</b>						
Do 50 km .....	100,0	4,1	61,2	31,2	2,5	1,0
<i>Up to 50 km</i>						
w tym do 30 .....	100,0	4,8	67,2	25,3	2,0	0,6
<i>of which up to 30</i>						
51-100	100,0	0,4	15,9	68,3	12,4	3,1
Powyżej 100 km .....	100,0	0,2	12,1	36,4	22,8	28,6
<i>Over 100 km</i>						
<b>GRANICA WEWNĘTRZNA UE</b>	<b>100,0</b>	<b>4,6</b>	<b>22,1</b>	<b>40,8</b>	<b>16,4</b>	<b>16,0</b>
<b>EU'S INTERNAL BORDER</b>						
Do 50 km	100,0	5,6	26,7	47,2	15,5	5,0
<i>Up to 50 km</i>						
w tym do 30 .....	100,0	6,1	28,4	47,6	13,9	4,0
<i>of which up to 30</i>						
51-100 .....	100,0	0,0	6,8	25,0	31,0	37,2
Powyżej 100 km .....	100,0	0,5	2,1	10,8	16,7	69,9
<i>Over 100 km</i>						

TABL. 18. WYDATKI PONIESIONE PRZEZ CUDZOZIEMCÓW (NIEREZYDENTÓW) W POLSCE W RAMACH MAŁEGO RUCHU GRANICZNEGO W 2015 R.  
EXPENSES INCURRED BY FOREIGNERS (NON-RESIDENTS) IN POLAND AS PART OF LOCAL BORDER TRAFFIC IN 2015

WYSZCZEGÓLNIENIE SPECIFICATION	Granica z Rosją = województwo warmińsko- mazurskie <i>Border with Russia = Warmińsko-Ma- zurskie Voivodship</i>	Granica z Ukrainą <i>Border with Ukraine</i>	Województwo Voivodship		
			lubelskie	podkarpackie	
	w tys. zł <i>in thous. zł</i>				
<b>OGÓŁEM</b> .....	I	62 641,1	453 281,9	173 959,3	279 322,6
<b>TOTAL</b> .....	II	80 913,5	630 473,6	219 496,7	410 977,0
	III	68 342,6	835 770,1	291 548,8	544 221,3
	IV	74 061,4	973 648,3	335 704,9	637 943,3
	I-IV	<b>285 958,6</b>	<b>2 893 173,9</b>	<b>1 020 709,7</b>	<b>1 872 464,2</b>
Towary .....	I	58 365,8	452 018,3	173 076,4	278 941,9
Goods .....	II	73 113,2	629 343,8	218 860,3	410 483,5
	III	61 633,4	834 581,9	290 877,8	543 704,1
	IV	69 821,6	971 704,0	334 074,7	637 629,3
	I-IV	<b>262 934,0</b>	<b>2 887 647,9</b>	<b>1 016 889,2</b>	<b>1 870 758,8</b>
w tym: <i>of which:</i>					
żywność i napoje bez- alkoholowe .....	I	17 389,9	73 178,0	29 126,3	44 051,7
<i>food and non-alcoholic     drinks</i> .....	II	27 306,5	80 279,7	44 085,0	36 194,8
	III	22 019,3	86 561,6	48 116,7	38 444,9
	IV	26 405,4	108 016,6	53 881,8	54 134,8
	I-IV	<b>93 121,1</b>	<b>348 036,0</b>	<b>175 209,7</b>	<b>172 826,3</b>
nieżywnościowe .....	I	39 204,5	378 357,3	143 490,9	234 866,3
<i>non-food products</i> .....	II	44 649,4	549 034,5	174 775,4	374 259,2
	III	38 322,7	747 790,2	242 564,8	505 225,5
	IV	42 380,2	863 600,2	280 143,0	583 457,2
	I-IV	<b>164 556,9</b>	<b>2 538 782,3</b>	<b>840 974,1</b>	<b>1 697 808,2</b>
	w odsetkach <i>in percent</i>				
<b>OGÓŁEM</b> .....	I	100,0	100,0	100,0	100,0
<b>TOTAL</b> .....	II	100,0	100,0	100,0	100,0
	III	100,0	100,0	100,0	100,0
	IV	100,0	100,0	100,0	100,0
	I-IV	<b>100,0</b>	<b>100,0</b>	<b>100,0</b>	<b>100,0</b>
Towary .....	I	93,2	99,7	99,5	99,9
Goods .....	II	90,4	99,8	99,7	99,9
	III	90,2	99,9	99,8	99,9
	IV	94,3	99,8	99,5	100,0
	I-IV	<b>91,9</b>	<b>99,8</b>	<b>99,6</b>	<b>99,9</b>
w tym: <i>of which:</i>					
żywność i napoje bez- alkoholowe .....	I	27,8	16,1	16,7	15,8
<i>food and non-alcoholic     drinks</i> .....	II	33,7	12,7	20,1	8,8
	III	32,2	10,4	16,5	7,1
	IV	35,7	11,1	16,1	8,5
	I-IV	<b>32,6</b>	<b>12,0</b>	<b>17,2</b>	<b>9,2</b>
nieżywnościowe .....	I	62,6	83,5	82,5	84,1
<i>non-food products</i> .....	II	55,2	87,1	79,6	91,1
	III	56,1	89,5	83,2	92,8
	IV	57,2	88,7	83,4	91,5
	I-IV	<b>57,5</b>	<b>87,8</b>	<b>82,4</b>	<b>90,7</b>

TABL. 19. ŚREDNIE WYDATKI PONIESIONE PRZEZ 1 CUDZOZIEMCĄ (NIEREZYDENTA)  
W POLSCE W RAMACH MAŁEGO RUCHU GRANICZNEGO W 2015 R.  
AVERAGE EXPENSES INCURRED BY ONE FOREIGNER (NON-RESIDENTS)  
IN POLAND AS PART OF LOCAL BORDER TRAFFIC IN 2015

WYSZCZEGÓLNIENIE SPECIFICATION		Granica z Rosją = województwo warmińsko-mazur- skie <i>Border with Russia = Warmińsko-Ma- zurskie Voivodship</i>	Granica z Ukrainą <i>Border with Ukraine</i>	Województwo Voivodship	
				lubelskie	podkarpackie
w zł in zł					
<b>OGÓŁEM</b> .....	I	463,04	415,85	342,73	479,57
<b>TOTAL</b>	II	419,04	528,70	389,21	653,84
	III	395,87	554,86	396,59	705,75
	IV	467,20	620,47	439,67	791,81
	I-IV	<b>433,58</b>	<b>539,97</b>	<b>397,13</b>	<b>671,66</b>
Towary .....	I	431,44	414,69	340,99	478,92
<i>Goods</i>	II	378,64	527,75	388,08	653,06
	III	357,01	554,07	395,68	705,08
	IV	440,46	619,23	437,53	791,42
	I-IV	<b>398,67</b>	<b>538,94</b>	<b>395,65</b>	<b>671,05</b>
w tym: <i>of which:</i>					
żywność i napoje bez- alkoholowe	I	128,55	67,14	57,38	75,63
	II	141,42	67,32	78,17	57,58
<i>food and non-alcoholic drinks</i>	III	127,55	57,47	65,45	49,86
	IV	166,57	68,83	70,57	67,19
	I-IV	<b>141,19</b>	<b>64,96</b>	<b>68,17</b>	<b>61,99</b>
nieżywnościowe .....	I	289,80	347,11	282,70	403,24
<i>non-food products</i>	II	231,23	460,40	309,91	595,43
	III	221,98	496,45	329,96	655,18
	IV	267,35	550,34	366,90	724,18
	I-IV	<b>249,50</b>	<b>473,83</b>	<b>327,20</b>	<b>609,01</b>

TABL. 20. **CUDZOZIEMCY (NIEREZYDENCI) WEDŁUG CZĘSTOTLIWOŚCI PRZEKRACZANIA GRANICY W RAMACH MAŁEGO RUCHU GRANICZNEGO W 2015 R.**  
**FOREIGNERS (NON-RESIDENTS) BY FREQUENCY OF CROSSING THE BORDER AS PART OF LOCAL BORDER TRAFFIC IN 2015**

WYSZCZEGÓLNIENIE SPECIFICATION		Ogółem	Codziennie	Kilka razy	Kilka razy	Kilka razy	Kilka razy	
		<i>Total</i>	<i>Every day</i>	w tygodniu <i>Several times a week</i>	w miesiącu <i>Several times a month</i>	w kwartale <i>Several times a quarter</i>	w roku lub rzadziej <i>Several times a year or less frequently</i>	
		przekroczenia granicy w odsetkach <i>crossings of the border in percent</i>						
<b>Granica polsko-rosyjska=województwo warmińsko-mazurskie</b>	I	100,0	0,1	20,8	53,3	24,5	1,3	
	II	100,0	1,1	27,6	54,4	9,5	7,3	
	<b>Polish-Russian border=Warmińsko-Mazurskie Voivodship</b>	III	100,0	3,0	26,8	51,5	12,9	5,8
	IV	100,0	1,7	25,6	57,7	11,2	3,7	
	I-IV	<b>100,0</b>	<b>1,6</b>	<b>25,5</b>	<b>54,2</b>	<b>13,9</b>	<b>4,8</b>	
<b>Granica polsko-ukraińska</b> .....	I	100,0	5,6	76,2	16,8	1,3	0,1	
	<b>Polish-Ukrainian border</b>	II	100,0	4,3	75,9	19,1	0,3	0,3
	III	100,0	6,7	68,1	24,5	0,6	0,1	
	IV	100,0	4,4	81,2	13,3	1,1	0,0	
	I-IV	<b>100,0</b>	<b>5,3</b>	<b>75,3</b>	<b>18,5</b>	<b>0,9</b>	<b>0,1</b>	
Województwo: <i>Voivodships:</i>								
Lubelskie .....	I	100,0	5,6	70,7	22,1	1,6	0,0	
	II	100,0	4,3	72,2	23,3	0,0	0,3	
	III	100,0	5,5	60,7	33,0	0,8	0,0	
	IV	100,0	1,7	80,7	15,5	2,0	0,0	
	I-IV	<b>100,0</b>	<b>4,1</b>	<b>71,2</b>	<b>23,5</b>	<b>1,1</b>	<b>0,1</b>	
Podkarpackie .....	I	100,0	5,6	81,0	12,2	1,1	0,1	
	II	100,0	4,4	79,3	15,4	0,7	0,3	
	III	100,0	7,8	75,2	16,4	0,5	0,2	
	IV	100,0	6,9	81,6	11,2	0,3	0,0	
	I-IV	<b>100,0</b>	<b>6,3</b>	<b>79,2</b>	<b>13,8</b>	<b>0,6</b>	<b>0,1</b>	

TABL. 21. WYDATKI PONIESIONE PRZEZ POLAKÓW (REZYDENTÓW) ZA GRANICĄ  
W 2015 R.  
EXPENSES INCURRED BY POLES (RESIDENTS) ABROAD IN 2015

WYSZCZEGÓLNIENIE SPECIFICATION	Wydatki ogółem Total expenses	Towary Goods			Pozostałe wy- datki (usługi) Other expen- ses (services)	
		razem total	w tym of which			
			żywność i napoje bez- alkoholowe food and non-alcoho- lic drinks	nieżywno- ściowe non-food products		
w tys. zł in thous. zł						
<b>OGÓŁEM TOTAL</b>						
<b>OGÓŁEM</b>	I	3 648 880,4	1 620 533,5	399 489,3	1 049 342,4	2 028 346,9
<b>GRAND TOTAL</b>	II	4 567 998,6	2 346 734,7	628 119,4	1 439 436,9	2 221 263,9
	III	6 388 898,8	2 592 212,8	650 800,0	1 633 076,2	3 796 686,0
	IV	3 932 665,1	1 874 368,7	466 236,7	1 217 259,8	2 058 296,4
	I-IV	<b>18 538 442,9</b>	<b>8 433 849,7</b>	<b>2 144 645,4</b>	<b>5 339 115,3</b>	<b>10 104 593,3</b>
<b>GRANICA LĄDOWA LAND BORDER</b>						
<b>RAZEM</b>	I	2 437 448,4	1 382 977,8	331 831,2	903 517,5	1 054 470,7
<b>TOTAL</b>	II	2 994 726,0	1 959 449,6	522 961,8	1 196 386,7	1 035 276,4
	III	4 282 372,2	2 048 010,0	492 189,7	1 308 385,7	2 234 362,2
	IV	2 565 729,2	1 513 295,8	357 161,4	996 914,7	1 052 433,5
	I-IV	<b>12 280 275,9</b>	<b>6 903 733,2</b>	<b>1 704 144,1</b>	<b>4 405 204,6</b>	<b>5 376 542,7</b>
<b>GRANICA ZEWNĘTRZNA UE</b>	I	170 124,2	156 994,3	9 032,0	113 971,0	13 129,9
<b>EU'S EXTERNAL BORDER</b>	II	199 963,8	185 442,7	8 105,4	135 382,9	14 521,1
	III	203 325,6	173 982,4	10 198,7	126 256,9	29 343,2
	IV	163 214,5	146 811,0	6 084,5	105 882,0	16 403,6
	I-IV	<b>736 628,1</b>	<b>663 230,4</b>	<b>33 420,6</b>	<b>481 492,7</b>	<b>73 397,7</b>
granica z: border with:						
Rosja	I	100 499,3	96 419,8	1 615,5	73 416,5	4 079,5
Russia	II	126 293,3	121 520,1	1 290,6	94 125,9	4 773,2
	III	120 486,6	106 575,4	2 107,1	84 217,6	13 911,1
	IV	96 524,3	94 841,2	1 054,4	69 354,9	1 683,1
	I-IV	<b>443 803,5</b>	<b>419 356,6</b>	<b>6 067,6</b>	<b>321 114,9</b>	<b>24 446,9</b>
Białoruś	I	18 459,8	17 555,8	1 397,6	13 140,1	903,9
Belarus	II	19 322,9	17 787,2	948,0	12 958,1	1 535,8
	III	20 581,9	17 074,2	923,3	12 116,8	3 507,6
	IV	20 678,1	17 430,1	985,2	13 852,2	3 248,0
	I-IV	<b>79 042,7</b>	<b>69 847,4</b>	<b>4 254,0</b>	<b>52 067,2</b>	<b>9 195,4</b>
Ukraina	I	51 165,1	43 018,7	6 018,9	27 414,3	8 146,4
Ukraine	II	54 347,6	46 135,4	5 866,9	28 298,8	8 212,2
	III	62 257,2	50 332,8	7 168,4	29 922,5	11 924,5
	IV	46 012,1	34 539,6	4 044,8	22 675,0	11 472,4
	I-IV	<b>213 781,9</b>	<b>174 026,5</b>	<b>23 099,0</b>	<b>108 310,6</b>	<b>39 755,5</b>

TABL. 21. WYDATKI PONIESIONE PRZEZ POLAKÓW (REZYDENTÓW) ZA GRANICĄ  
W 2015 R. (cd.)  
EXPENSES INCURRED BY POLES (RESIDENTS) ABROAD IN 2015 (cont.)

WYSZCZEGÓLNIENIE SPECIFICATION	Wydatki ogółem Total expenses	Towary Goods			Pozostałe wydatki (usługi) Other expenses (services)	
		razem total	w tym of which			
			żywność i napoje bez- alkoholowe food and non-alcoholic drinks	nieżywno- ściowe non-food products		
w tys. zł in thous. zł						
GRANICA ŁĄDOWA (dok.) LAND BORDER (cont.)						
<b>GRANICA WEWNĘTRZNA UE</b> <b>EU'S INTERNAL BORDER</b>	I	2 267 324,2	1 225 983,4	322 799,3	789 546,6	1 041 340,8
	II	2 794 762,2	1 774 007,0	514 856,3	1 061 003,8	1 020 755,3
	III	4 079 046,6	1 874 027,6	481 990,9	1 182 128,8	2 205 019,0
	IV	2 402 514,7	1 366 484,8	351 076,9	891 032,7	1 036 029,9
	I-IV	<b>11 543 647,7</b>	<b>6 240 502,8</b>	<b>1 670 723,4</b>	<b>3 923 711,9</b>	<b>5 303 144,9</b>
granica z: border with:						
Litwą ..... Lithuania	I	73 859,1	43 459,8	23 597,0	10 715,1	30 399,3
	II	94 017,2	59 893,6	18 274,5	31 079,2	34 123,6
	III	114 396,3	57 051,8	16 036,0	29 109,4	57 344,5
	IV	68 811,0	43 103,8	10 713,5	20 881,8	25 707,3
	I-IV	<b>351 083,6</b>	<b>203 508,9</b>	<b>68 621,1</b>	<b>91 785,5</b>	<b>147 574,7</b>
Słowacją ..... Slovakia	I	301 353,5	44 459,5	12 128,1	21 692,9	256 894,0
	II	341 974,0	164 730,1	29 840,6	105 415,9	177 243,9
	III	628 698,7	182 391,1	43 080,6	112 629,9	446 307,5
	IV	300 033,2	104 838,9	20 888,5	58 338,9	195 194,4
	I-IV	<b>1 572 059,4</b>	<b>496 419,6</b>	<b>105 937,8</b>	<b>298 077,6</b>	<b>1 075 639,8</b>
Czechami ..... Czech Republic	I	519 117,7	234 169,7	69 948,4	135 563,7	284 948,0
	II	884 147,0	597 168,7	223 069,3	277 052,6	286 978,2
	III	1 289 491,5	487 952,2	126 031,4	270 235,4	801 539,3
	IV	502 067,1	211 898,6	85 189,3	100 954,9	290 168,6
	I-IV	<b>3 194 823,3</b>	<b>1 531 189,2</b>	<b>504 238,4</b>	<b>783 806,5</b>	<b>1 663 634,1</b>
Niemcami ..... Germany	I	1 372 993,8	903 894,5	217 125,7	621 574,9	469 099,4
	II	1 474 624,1	952 214,5	243 671,8	647 456,1	522 409,6
	III	2 046 460,1	1 146 632,5	296 843,0	770 154,1	899 827,6
	IV	1 531 603,4	1 006 643,6	234 285,6	710 857,2	524 959,7
	I-IV	<b>6 425 681,4</b>	<b>4 009 385,1</b>	<b>991 926,1</b>	<b>2 750 042,4</b>	<b>2 416 296,3</b>
GRANICA MORSKA SEA BORDER						
RAZEM ..... TOTAL	I	93 741,7	28 217,3	8 124,6	18 568,9	65 524,4
	II	104 244,9	32 719,7	8 758,1	19 460,2	71 525,1
	III	159 372,8	50 613,8	17 836,4	29 466,5	108 759,0
	IV	135 065,4	55 493,9	22 353,7	29 944,3	79 571,5
	I-IV	<b>492 424,8</b>	<b>167 044,7</b>	<b>57 072,9</b>	<b>97 440,0</b>	<b>325 380,1</b>
GRANICA NA LOTNISKACH BORDER AT AIRPORTS						
RAZEM ..... TOTAL	I	1 117 690,2	209 338,4	59 533,4	127 256,0	908 351,8
	II	1 469 027,8	354 565,4	96 399,5	223 590,0	1 114 462,4
	III	1 947 153,9	493 589,1	140 773,9	295 224,0	1 453 564,8
	IV	1 231 870,4	305 578,9	86 721,6	190 400,8	926 291,5
	I-IV	<b>5 765 742,3</b>	<b>1 363 071,8</b>	<b>383 428,4</b>	<b>836 470,7</b>	<b>4 402 670,5</b>



TABL. 21. WYDATKI PONIESIONE PRZEZ POLAKÓW (REZYDENTÓW) ZA GRANICĄ  
W 2015 R. (cd.)  
EXPENSES INCURRED BY POLES (RESIDENTS) ABROAD IN 2015 (cont.)

WYSZCZEGÓLNIENIE SPECIFICATION	Wydatki ogółem Total expenses	Towary Goods			Pozostałe wydatki (usługi) Other expenses (services)	
		razem total	w tym of which			
			żywność i napoje bez- alkoholowe food and non-alcoholic drinks	nieżywno- ściowe non-food products		
w odsetkach in percent						
<b>OGÓŁEM TOTAL</b>						
<b>OGÓŁEM</b>	I	100,0	44,4	10,9	28,8	55,6
<b>GRAND TOTAL</b>	II	100,0	51,4	13,8	31,5	48,6
	III	100,0	40,6	10,2	25,6	59,4
	IV	100,0	47,7	11,9	31,0	52,3
	I-IV	<b>100,0</b>	<b>45,5</b>	<b>11,6</b>	<b>28,8</b>	<b>54,5</b>
<b>GRANICA LĄDOWA LAND BORDER</b>						
<b>RAZEM</b> .....	I	100,0	56,7	13,6	37,1	43,3
<b>TOTAL</b>	II	100,0	65,4	17,5	39,9	34,6
	III	100,0	47,8	11,5	30,6	52,2
	IV	100,0	59,0	13,9	38,9	41,0
	I-IV	<b>100,0</b>	<b>56,2</b>	<b>13,9</b>	<b>35,9</b>	<b>43,8</b>
<b>GRANICA ZEWNĘTRZNA UE</b>	I	100,0	92,3	5,3	67,0	7,7
<b>EU'S EXTERNAL BORDER</b>	II	100,0	92,7	4,1	67,7	7,3
	III	100,0	85,6	5,0	62,1	14,4
	IV	100,0	89,9	3,7	64,9	10,1
	I-IV	<b>100,0</b>	<b>90,0</b>	<b>4,5</b>	<b>65,4</b>	<b>10,0</b>
granica z: border with:						
Rosją .....	I	100,0	95,9	1,6	73,1	4,1
<i>Russia</i>	II	100,0	96,2	1,0	74,5	3,8
	III	100,0	88,5	1,7	69,9	11,5
	IV	100,0	98,3	1,1	71,9	1,7
	I-IV	<b>100,0</b>	<b>94,5</b>	<b>1,4</b>	<b>72,4</b>	<b>5,5</b>
Białorusią .....	I	100,0	95,1	7,6	71,2	4,9
<i>Belarus</i>	II	100,0	92,1	4,9	67,1	7,9
	III	100,0	83,0	4,5	58,9	17,0
	IV	100,0	84,3	4,8	67,0	15,7
	I-IV	<b>100,0</b>	<b>88,4</b>	<b>5,4</b>	<b>65,9</b>	<b>11,6</b>
Ukrainą .....	I	100,0	84,1	11,8	53,6	15,9
<i>Ukraine</i>	II	100,0	84,9	10,8	52,1	15,1
	III	100,0	80,8	11,5	48,1	19,2
	IV	100,0	75,1	8,8	49,3	24,9
	I-IV	<b>100,0</b>	<b>81,4</b>	<b>10,8</b>	<b>50,7</b>	<b>18,6</b>

TABL. 21. WYDATKI PONIESIONE PRZEZ POLAKÓW (REZYDENTÓW) ZA GRANICĄ  
W 2015 R. (dok.)  
EXPENSES INCURRED BY POLES (RESIDENTS) ABROAD IN 2015 (cont.)

WYSZCZEGÓLNIENIE SPECIFICATION	Wydatki ogółem Total expenses	Towary Goods			Pozostałe wydatki (usługi) Other expenses (services)	
		razem total	w tym of which			
			żywność i napoje bez- alkoholowe food and non-alcoholic drinks	nieżywno- ściowe non-food products		
w odsetkach in percent						
GRANICA LĄDOWA (dok.)		LAND BORDER (cont.)				
<b>GRANICA WEWNĘTRZNA UE</b>	I	100,0	54,1	14,2	34,8	45,9
<b>EU'S INTERNAL BORDER</b>	II	100,0	63,5	18,4	38,0	36,5
	III	100,0	45,9	11,8	29,0	54,1
	IV	100,0	56,9	14,6	37,1	43,1
	I-IV	<b>100,0</b>	<b>54,1</b>	<b>14,5</b>	<b>34,0</b>	<b>45,9</b>
granica z: border with:						
Litwą .....	I	100,0	58,8	31,9	14,5	41,2
Lithuania	II	100,0	63,7	19,4	33,1	36,3
	III	100,0	49,9	14,0	25,4	50,1
	IV	100,0	62,6	15,6	30,3	37,4
	I-IV	<b>100,0</b>	<b>58,0</b>	<b>19,5</b>	<b>26,1</b>	<b>42,0</b>
Słowacją .....	I	100,0	14,8	4,0	7,2	85,2
Slovakia	II	100,0	48,2	8,7	30,8	51,8
	III	100,0	29,0	6,9	17,9	71,0
	IV	100,0	34,9	7,0	19,4	65,1
	I-IV	<b>100,0</b>	<b>31,6</b>	<b>6,7</b>	<b>19,0</b>	<b>68,4</b>
Czechami .....	I	100,0	45,1	13,5	26,1	54,9
Czech Republic	II	100,0	67,5	25,2	31,3	32,5
	III	100,0	37,8	9,8	21,0	62,2
	IV	100,0	42,2	17,0	20,1	57,8
	I-IV	<b>100,0</b>	<b>47,9</b>	<b>15,8</b>	<b>24,5</b>	<b>52,1</b>
Niemcami .....	I	100,0	65,8	15,8	45,3	34,2
Germany	II	100,0	64,6	16,5	43,9	35,4
	III	100,0	56,0	14,5	37,6	44,0
	IV	100,0	65,7	15,3	46,4	34,3
	I-IV	<b>100,0</b>	<b>62,4</b>	<b>15,4</b>	<b>42,8</b>	<b>37,6</b>
GRANICA MORSKA		SEA BORDER				
RAZEM .....	I	100,0	30,1	8,7	19,8	69,9
TOTAL	II	100,0	31,4	8,4	18,7	68,6
	III	100,0	31,8	11,2	18,5	68,2
	IV	100,0	41,1	16,6	22,2	58,9
	I-IV	<b>100,0</b>	<b>33,9</b>	<b>11,6</b>	<b>19,8</b>	<b>66,1</b>
GRANICA NA LOTNISKACH		BORDER AT AIRPORTS				
RAZEM .....	I	100,0	18,7	5,3	11,4	81,3
TOTAL	II	100,0	24,1	6,6	15,2	75,9
	III	100,0	25,3	7,2	15,2	74,7
	IV	100,0	24,8	7,0	15,5	75,2
	I-IV	<b>100,0</b>	<b>23,6</b>	<b>6,7</b>	<b>14,5</b>	<b>76,4</b>

TABL. 22. WYDATKI PONIESIONE PRZEZ POLAKÓW (REZYDENTÓW) ZA GRANICĄ PRZEKRACZAJĄCYCH ZEWNĘTRZNĄ GRANICĘ UNII EUROPEJSKIEJ NA TERENIE POLSKI W 2015 R.

EXPENSES INCURRED BY POLES (RESIDENTS) ABROAD WHO CROSSED THE EUROPEAN UNION'S EXTERNAL BORDER ON THE TERRITORY OF POLAND IN 2015

WYSZCZEGÓLNIENIE SPECIFICATION	Wydatki ogółem Total expenses	W tym towary Of which goods						
		ogółem total	żywność i napoje bezalko- holowe food and non-alco- holic drinks	napoje alkoho- lowe alcoholic drinks	wyroby tytoniowe tobacco products	nieżywnościowe non-food products		
						razem total	w tym paliwo of which fuel	
		w tys. zł	in thous. zł					
<b>OGÓŁEM .....</b>	<b>I</b>	<b>170 124,2</b>	<b>156 994,3</b>	<b>9 032,0</b>	<b>18 009,5</b>	<b>15 981,9</b>	<b>113 971,0</b>	<b>106 412,1</b>
<b>TOTAL</b>	<b>II</b>	<b>199 963,8</b>	<b>185 442,7</b>	<b>8 105,4</b>	<b>25 419,2</b>	<b>16 535,2</b>	<b>135 382,9</b>	<b>127 052,9</b>
	<b>III</b>	<b>203 325,6</b>	<b>173 982,4</b>	<b>10 198,7</b>	<b>20 863,5</b>	<b>16 663,3</b>	<b>126 256,9</b>	<b>121 496,7</b>
	<b>IV</b>	<b>163 214,5</b>	<b>146 811,0</b>	<b>6 084,5</b>	<b>19 521,2</b>	<b>15 323,3</b>	<b>105 882,0</b>	<b>103 654,4</b>
	<b>I-IV</b>	<b>736 628,1</b>	<b>663 230,4</b>	<b>33 420,6</b>	<b>83 813,3</b>	<b>64 503,8</b>	<b>481 492,7</b>	<b>458 616,2</b>
granica z: border with:								
Rosją .....	<b>I</b>	<b>100 499,3</b>	<b>96 419,8</b>	<b>1 615,5</b>	<b>10 201,6</b>	<b>11 186,3</b>	<b>73 416,5</b>	<b>73 309,7</b>
Russia	<b>II</b>	<b>126 293,3</b>	<b>121 520,1</b>	<b>1 290,6</b>	<b>17 426,0</b>	<b>8 677,6</b>	<b>94 125,9</b>	<b>90 680,2</b>
	<b>III</b>	<b>120 486,6</b>	<b>106 575,4</b>	<b>2 107,1</b>	<b>11 751,3</b>	<b>8 499,5</b>	<b>84 217,6</b>	<b>83 800,7</b>
	<b>IV</b>	<b>96 524,3</b>	<b>94 841,2</b>	<b>1 054,4</b>	<b>13 816,1</b>	<b>10 615,8</b>	<b>69 354,9</b>	<b>68 651,1</b>
	<b>I-IV</b>	<b>443 803,5</b>	<b>419 356,6</b>	<b>6 067,6</b>	<b>53 195,0</b>	<b>38 979,2</b>	<b>321 114,9</b>	<b>316 441,7</b>
Białorusią .....	<b>I</b>	<b>18 459,8</b>	<b>17 555,8</b>	<b>1 397,6</b>	<b>1 919,0</b>	<b>1 099,1</b>	<b>13 140,1</b>	<b>12 843,2</b>
Belarus	<b>II</b>	<b>19 322,9</b>	<b>17 787,2</b>	<b>948,0</b>	<b>2 064,0</b>	<b>1 817,1</b>	<b>12 958,1</b>	<b>12 771,0</b>
	<b>III</b>	<b>20 581,9</b>	<b>17 074,2</b>	<b>923,3</b>	<b>2 123,9</b>	<b>1 910,3</b>	<b>12 116,8</b>	<b>11 598,6</b>
	<b>IV</b>	<b>20 678,1</b>	<b>17 430,1</b>	<b>985,2</b>	<b>1 421,5</b>	<b>1 171,2</b>	<b>13 852,2</b>	<b>13 601,8</b>
	<b>I-IV</b>	<b>79 042,7</b>	<b>69 847,4</b>	<b>4 254,0</b>	<b>7 528,5</b>	<b>5 997,7</b>	<b>52 067,2</b>	<b>50 814,5</b>
Ukrainą .....	<b>I</b>	<b>51 165,1</b>	<b>43 018,7</b>	<b>6 018,9</b>	<b>5 888,9</b>	<b>3 696,6</b>	<b>27 414,3</b>	<b>20 259,2</b>
Ukraine	<b>II</b>	<b>54 347,6</b>	<b>46 135,4</b>	<b>5 866,9</b>	<b>5 929,1</b>	<b>6 040,5</b>	<b>28 298,8</b>	<b>23 601,8</b>
	<b>III</b>	<b>62 257,2</b>	<b>50 332,8</b>	<b>7 168,4</b>	<b>6 988,3</b>	<b>6 253,6</b>	<b>29 922,5</b>	<b>26 097,5</b>
	<b>IV</b>	<b>46 012,1</b>	<b>34 539,6</b>	<b>4 044,8</b>	<b>4 283,6</b>	<b>3 536,2</b>	<b>22 675,0</b>	<b>21 401,5</b>
	<b>I-IV</b>	<b>213 781,9</b>	<b>174 026,5</b>	<b>23 099,0</b>	<b>23 089,9</b>	<b>19 526,9</b>	<b>108 310,6</b>	<b>91 360,0</b>
Województwo: Voivodeship:								
Warmińsko-mazurskie		<b>443 803,5</b>	<b>419 356,6</b>	<b>6 067,6</b>	<b>53 195,0</b>	<b>38 979,2</b>	<b>321 114,9</b>	<b>316 441,7</b>
Podlaskie .....		<b>24 439,6</b>	<b>20 262,8</b>	<b>1 983,0</b>	<b>1 717,9</b>	<b>1 008,4</b>	<b>15 553,6</b>	<b>15 137,8</b>
Lubelskie .....		<b>150 080,9</b>	<b>133 140,8</b>	<b>13 731,1</b>	<b>18 011,1</b>	<b>16 242,4</b>	<b>85 156,2</b>	<b>79 075,7</b>
Podkarpackie .....		<b>118 304,2</b>	<b>90 470,2</b>	<b>11 639,0</b>	<b>10 889,4</b>	<b>8 273,8</b>	<b>59 668,1</b>	<b>47 961,0</b>

TABL. 22. WYDATKI PONIESIONE PRZEZ POLAKÓW (REZYDENTÓW) ZA GRANICĄ PRZEKRACZAJĄCYCH ZEWNĘTRZNĄ GRANICĘ UNII EUROPEJSKIEJ NA TERENIE POLSKI W 2015 R. (dok.)

EXPENSES INCURRED BY POLES (RESIDENTS) ABROAD WHO CROSSED THE EUROPEAN UNION'S EXTERNAL BORDER ON THE TERRITORY OF POLAND IN 2015 (cont.)

WYSZCZEGÓLNIENIE SPECIFICATION	Wydatki ogółem Total expenses	W tym towary Of which goods						
		ogółem total	żywność i napoje bezalkoho- lowe food and non-alco- holic drinks	napoje alkoho- lowe alcoholic drinks	wyroby tytoniowe tobacco products	nieżywnościowe non-food products		
						razem total	w tym paliwo of which fuel	
w odsetkach in percent								
OGÓŁEM .....	I	100,0	92,3	5,3	10,6	9,4	67,0	62,5
TOTAL	II	100,0	92,7	4,1	12,7	8,3	67,7	63,5
	III	100,0	85,6	5,0	10,3	8,2	62,1	59,8
	IV	100,0	89,9	3,7	12,0	9,4	64,9	63,5
	I-IV	<b>100,0</b>	<b>90,0</b>	<b>4,5</b>	<b>11,4</b>	<b>8,8</b>	<b>65,4</b>	<b>62,3</b>
granica z: border with:								
Rosją .....	I	100,0	95,9	1,6	10,2	11,1	73,1	72,9
Russia	II	100,0	96,2	1,0	13,8	6,9	74,5	71,8
	III	100,0	88,5	1,7	9,8	7,1	69,9	69,6
	IV	100,0	98,3	1,1	14,3	11,0	71,9	71,1
	I-IV	<b>100,0</b>	<b>94,5</b>	<b>1,4</b>	<b>12,0</b>	<b>8,8</b>	<b>72,4</b>	<b>71,3</b>
Białorusią .....	I	100,0	95,1	7,6	10,4	6,0	71,2	69,6
Belarus	II	100,0	92,1	4,9	10,7	9,4	67,1	66,1
	III	100,0	83,0	4,5	10,3	9,3	58,9	56,4
	IV	100,0	84,3	4,8	6,9	5,7	67,0	65,8
	I-IV	<b>100,0</b>	<b>88,4</b>	<b>5,4</b>	<b>9,5</b>	<b>7,6</b>	<b>65,9</b>	<b>64,3</b>
Ukrainą .....	I	100,0	84,1	11,8	11,5	7,2	53,6	39,6
Ukraine	II	100,0	84,9	10,8	10,9	11,1	52,1	43,4
	III	100,0	80,8	11,5	11,2	10,0	48,1	41,9
	IV	100,0	75,1	8,8	9,3	7,7	49,3	46,5
	I-IV	<b>100,0</b>	<b>81,4</b>	<b>10,8</b>	<b>10,8</b>	<b>9,1</b>	<b>50,7</b>	<b>42,7</b>
Województwo: Voivodeship:								
Warmińsko-mazurskie		<b>100,0</b>	<b>94,5</b>	<b>1,4</b>	<b>12,0</b>	<b>8,8</b>	<b>72,4</b>	<b>71,3</b>
Podlaskie .....		<b>100,0</b>	<b>82,9</b>	<b>8,1</b>	<b>7,0</b>	<b>4,1</b>	<b>63,6</b>	<b>61,9</b>
Lubelskie .....		<b>100,0</b>	<b>88,7</b>	<b>9,1</b>	<b>12,0</b>	<b>10,8</b>	<b>56,7</b>	<b>52,7</b>
Podkarpackie .....		<b>100,0</b>	<b>76,5</b>	<b>9,8</b>	<b>9,2</b>	<b>7,0</b>	<b>50,4</b>	<b>40,5</b>

**TABL. 23. WYDATKI PONIESIONE PRZEZ POLAKÓW (REZYDENTÓW) ZA GRANICĄ PRZEKRACZAJĄCYCH LĄDOWĄ GRANICĘ POLSKI WEDŁUG ODLEGŁOŚCI OD GRANICY MIEJSCA DOKONANIA ZAKUPÓW W 2015 R.**

*EXPENSES INCURRED BY POLES (RESIDENTS) ABROAD WHO CROSSED THE POLISH LAND BORDER BY THE DISTANCE FROM THE BORDER TO THE PLACE OF PURCHASE IN 2015*

WYSZCZEGÓLNIENIE SPECIFICATION	Wydatki ogółem Total expenses	Towary Goods			Pozostałe wydatki (usługi) Other expenses (services)
		razem total	w tym of which		
			żywność i napoje bezalkoholowe food and non-alcoholic drinks	nieżywnościowe non-food products	
w tys. zł in thous. zł					
<b>OGÓŁEM TOTAL</b>					
<b>OGÓŁEM .....</b>	I 2 437 448,4	1 382 977,8	331 831,2	903 517,5	1 054 470,7
<b>TOTAL</b>	II 2 994 726,0	1 959 449,6	522 961,8	1 196 386,7	1 035 276,4
	III 4 282 372,2	2 048 010,0	492 189,7	1 308 385,7	2 234 362,2
	IV 2 565 729,2	1 513 295,8	357 161,4	996 914,7	1 052 433,5
	<b>I-IV 12 280 275,9</b>	<b>6 903 733,2</b>	<b>1 704 144,1</b>	<b>4 405 204,6</b>	<b>5 376 542,7</b>
Do 50 km .....	I 910 055,0	650 909,5	172 472,8	393 447,6	259 145,5
Up to 50 km	II 1 528 545,8	1 165 500,1	356 538,3	666 041,9	363 045,7
	III 1 493 778,4	1 223 389,0	286 863,2	764 734,3	270 389,4
	IV 1 400 715,1	1 017 559,2	229 049,7	681 938,3	383 155,9
	<b>I-IV 5 333 094,3</b>	<b>4 057 357,8</b>	<b>1 044 923,9</b>	<b>2 506 162,1</b>	<b>1 275 736,5</b>
w tym do 30 .....	I 670 631,7	483 488,0	113 602,1	309 103,9	187 143,7
of which up to 30	II 1 420 098,5	1 086 690,1	334 038,5	620 222,3	333 408,3
	III 1 176 923,8	1 009 996,4	232 733,1	628 953,7	166 927,3
	IV 1 093 758,2	797 922,9	192 553,6	524 423,1	295 835,2
	<b>I-IV 4 361 412,1</b>	<b>3 378 097,5</b>	<b>872 927,3</b>	<b>2 082 702,9</b>	<b>983 314,6</b>
51-100 .....	I 262 732,2	131 686,3	32 736,3	85 742,0	131 045,9
	II 271 917,0	205 789,5	67 799,1	90 639,3	66 127,6
	III 300 840,3	121 351,3	26 614,3	82 115,6	179 488,9
	IV 280 956,7	146 360,8	34 327,6	81 669,7	134 595,8
	<b>I-IV 1 116 446,2</b>	<b>605 188,0</b>	<b>161 477,2</b>	<b>340 166,6</b>	<b>511 258,2</b>
Powyżej 100 km .....	I 1 264 661,2	600 381,9	126 622,2	424 327,9	664 279,3
Over 100 km	II 1 194 263,2	588 160,1	98 624,4	439 705,4	606 103,1
	III 2 487 753,5	703 269,6	178 712,2	461 535,8	1 784 483,9
	IV 884 057,5	349 375,8	93 784,1	233 306,8	534 681,7
	<b>I-IV 5 830 735,4</b>	<b>2 241 187,5</b>	<b>497 743,0</b>	<b>1 558 875,9</b>	<b>3 589 547,9</b>

**TABL. 23. WYDATKI PONIESIONE PRZEZ POLAKÓW (REZYDENTÓW) ZA GRANICĄ PRZEKRACZAJĄCYCH LĄDOWĄ GRANICĘ POLSKI WEDŁUG ODLEGŁOŚCI OD GRANICY MIEJSCA DOKONANIA ZAKUPÓW W 2015 R. (cd.)**  
**EXPENSES INCURRED BY POLES (RESIDENTS) ABROAD WHO CROSSED THE POLISH LAND BORDER BY THE DISTANCE FROM THE BORDER TO THE PLACE OF PURCHASE IN 2015 (cont.)**

WYSZCZEGÓLNIENIE SPECIFICATION	Wydatki ogółem Total expenses	Towary Goods			Pozostałe wydatki (usługi) Other expenses (services)
		razem total	w tym of which		
			żywność i napoje bezalkoholowe food and non-alcoholic drinks	nieżywnościowe non-food products	
w tys. zł in thous. zł					
<b>WEDŁUG GRANIC BY BORDERS</b>					
<b>GRANICA ZEWNĘTRZNA UE</b> <b>EU'S EXTERNAL BORDER</b>	<b>736 628,1</b>	<b>663 230,4</b>	<b>33 420,6</b>	<b>481 492,7</b>	<b>73 397,7</b>
Do 50 km Up to 50 km	636 763,4	617 958,3	24 769,4	452 507,1	18 805,1
w tym do 30 of which up to 30	611 749,5	595 205,0	23 152,4	436 767,0	16 544,4
51-100	26 472,4	18 119,5	1 943,7	13 037,1	8 352,9
Powyżej 100 km Over 100 km	73 392,3	27 152,6	6 707,5	15 948,5	46 239,7
<b>Granica z Rosją</b> <b>Border with Russia</b>	<b>443 803,5</b>	<b>419 356,6</b>	<b>6 067,6</b>	<b>321 114,9</b>	<b>24 446,9</b>
Do 50 km Up to 50 km	420 600,2	411 505,4	5 038,3	315 817,4	9 094,8
w tym do 30 of which up to 30	408 027,3	399 929,8	4 714,1	307 559,3	8 097,5
51-100	3 328,7	3 039,9	238,8	1 932,2	288,8
Powyżej 100 km Over 100 km	19 874,5	4 811,3	790,5	3 365,3	15 063,3
<b>Granica z Białorusią</b> <b>Border with Belarus</b>	<b>79 042,7</b>	<b>69 847,4</b>	<b>4 254,0</b>	<b>52 067,2</b>	<b>9 195,4</b>
Do 50 km Up to 50 km	68 288,8	65 722,0	3 689,6	49 286,9	2 566,8
w tym do 30 of which up to 30	63 128,4	61 267,3	3 331,3	46 011,8	1 861,1
51-100	2 384,4	1 151,0	128,7	738,4	1 233,4
Powyżej 100 km Over 100 km	8 369,5	2 974,3	435,7	2 041,8	5 395,2

**TABL. 23. WYDATKI PONIESIONE PRZEZ POLAKÓW (REZYDENTÓW) ZA GRANICĄ PRZEKRACZAJĄCYCH LĄDOWĄ GRANICĘ POLSKI WEDŁUG ODLEGŁOŚCI OD GRANICY MIEJSCA DOKONANIA ZAKUPÓW W 2015 R. (cd.)**  
**EXPENSES INCURRED BY POLES (RESIDENTS) ABROAD WHO CROSSED THE POLISH LAND BORDER BY THE DISTANCE FROM THE BORDER TO THE PLACE OF PURCHASE IN 2015 (cont.)**

WYSZCZEGÓLNIENIE SPECIFICATION	Wydatki ogółem Total expenses	Towary Goods			Pozostałe wydatki (usługi) Other expenses (services)
		razem total	w tym of which		
			żywność i napoje bezalkoholowe food and non-alcoholic drinks	nieżywnościowe non-food products	
w tys. zł in thous. zł					
<b>WEDŁUG GRANIC (cd.) BY BORDERS (cont.)</b>					
<b>Granica z Ukrainą ..... Border with Ukraine</b>	<b>213 781,9</b>	<b>174 026,5</b>	<b>23 099,0</b>	<b>108 310,6</b>	<b>39 755,5</b>
Do 50 km ..... Up to 50 km	147 874,4	140 730,9	16 041,5	87 402,8	7 143,5
w tym do 30 ..... of which up to 30	140 593,8	134 007,9	15 106,9	83 195,9	6 585,9
51-100 .....	20 759,3	13 928,6	1 576,2	10 366,5	6 830,7
Powyżej 100 km ..... Over 100 km	45 148,2	19 367,0	5 481,3	10 541,3	25 781,2
<b>GRANICA WEWNĘTRZNA UE ..... EU'S INTERNAL BORDER</b>	<b>11 543 647,7</b>	<b>6 240 502,8</b>	<b>1 670 723,4</b>	<b>3 923 711,9</b>	<b>5 303 144,9</b>
Do 50 km ..... Up to 50 km	4 696 330,9	3 439 399,5	1 020 154,4	2 053 655,0	1 256 931,4
w tym do 30 ..... of which up to 30	3 749 662,6	2 782 892,4	849 774,9	1 645 935,9	966 770,2
51-100 .....	1 089 973,7	587 068,5	159 533,6	327 129,5	502 905,3
Powyżej 100 km ..... Over 100 km	5 757 343,1	2 214 034,9	491 035,4	1 542 927,4	3 543 308,3
<b>Granica z Litwą ..... Border with Lithuania</b>	<b>351 083,6</b>	<b>203 508,9</b>	<b>68 621,1</b>	<b>91 785,5</b>	<b>147 574,7</b>
Do 50 km ..... Up to 50 km	103 347,1	80 212,3	26 953,3	37 973,2	23 134,8
w tym do 30 ..... of which up to 30	13 293,2	11 793,9	1 048,5	8 634,4	1 499,3
51-100 .....	92 381,1	49 408,3	13 550,8	24 711,4	42 972,7
Powyżej 100 km ..... Over 100 km	155 355,5	73 888,3	28 117,1	29 100,9	81 467,2

TABL. 23. WYDATKI PONIESIONE PRZEZ POLAKÓW (REZYDENTÓW) ZA GRANICĄ PRZEKRACZAJĄCYCH LĄDOWĄ GRANICĘ POLSKI WEDŁUG ODLEGŁOŚCI OD GRANICY MIEJSCA DOKONANIA ZAKUPÓW W 2015 R. (cd.)  
 EXPENSES INCURRED BY POLES (RESIDENTS) ABROAD WHO CROSSED THE POLISH LAND BORDER BY THE DISTANCE FROM THE BORDER TO THE PLACE OF PURCHASE IN 2015 (cont.)

WYSZCZEGÓLNIENIE SPECIFICATION	Wydatki ogółem Total expenses	Towary Goods			Pozostałe wydatki (usługi) Other expenses (services)
		razem total	w tym of which		
			żywność i napoje bezalkoholowe food and non-alcoholic drinks	nieżywnościowe non-food products	
w tys. zł in thous. zł					
WEDŁUG GRANIC (dok.) BY BORDERS (cont.)					
<b>GRANICA WEWNĘTRZNA UE (dok.) EU'S INTERNAL BORDER (cont.)</b>					
<b>Granica ze Słowacją ..... Border with Slovakia</b>	<b>1 572 059,4</b>	<b>496 419,6</b>	<b>105 937,8</b>	<b>298 077,6</b>	<b>1 075 639,8</b>
Do 50 km ..... Up to 50 km	527 766,4	152 556,1	46 489,7	63 573,7	375 210,3
w tym do 30 ..... of which up to 30	323 334,7	79 052,6	26 449,2	28 334,3	244 282,1
51-100 .....	317 856,4	88 950,0	12 003,7	53 529,7	228 906,4
Powyżej 100 km ..... Over 100 km	726 436,6	254 913,4	47 444,4	180 974,1	471 523,1
<b>Granica z Czechami ..... Border with Czech Republic</b>	<b>3 194 823,3</b>	<b>1 531 189,2</b>	<b>504 238,4</b>	<b>783 806,5</b>	<b>1 663 634,1</b>
Do 50 km ..... Up to 50 km	1 721 041,4	982 391,2	358 002,3	470 633,1	738 650,2
w tym do 30 ..... of which up to 30	1 545 177,7	895 136,7	329 567,0	425 639,5	650 041,0
51-100 .....	321 891,8	180 581,2	76 910,9	58 025,1	141 310,6
Powyżej 100 km ..... Over 100 km	1 151 890,2	368 216,8	69 325,2	255 148,3	783 673,4
<b>Granica z Niemcami ..... Border with Germany</b>	<b>6 425 681,4</b>	<b>4 009 385,1</b>	<b>991 926,1</b>	<b>2 750 042,4</b>	<b>2 416 296,3</b>
Do 50 km ..... Up to 50 km	2 344 176,0	2 224 239,8	588 709,2	1 481 475,0	119 936,2
w tym do 30 ..... of which up to 30	1 867 857,0	1 796 909,2	492 710,2	1 183 327,7	70 947,8
51-100 .....	357 844,5	268 128,9	57 068,2	190 863,3	89 715,5
Powyżej 100 km ..... Over 100 km	3 723 660,9	1 517 016,4	346 148,8	1 077 704,1	2 206 644,5



**TABL. 23. WYDATKI PONIESIONE PRZEZ POLAKÓW (REZYDENTÓW) ZA GRANICĄ PRZEKRACZAJĄCYCH LĄDOWĄ GRANICĘ POLSKI WEDŁUG ODLEGŁOŚCI OD GRANICY MIEJSCA DOKONANIA ZAKUPÓW W 2015 R. (dok.)**

*EXPENSES INCURRED BY POLES (RESIDENTS) ABROAD WHO CROSSED THE POLISH LAND BORDER BY THE DISTANCE FROM THE BORDER TO THE PLACE OF PURCHASE IN 2015 (cont.)*

WYSZCZEGÓLNIENIE SPECIFICATION	Wydatki ogółem Total expenses	Towary Goods			Pozostałe wydatki (usługi) Other expenses (services)
		razem total	w tym of which		
			żywność i napoje bezalkoholowe food and non-alcoholic drinks	nieżywnościowe non-food products	
w tys. zł in thous. zł					
<b>WEDŁUG WOJEWÓDZTW BY VOIVODSHIPS</b>					
<b>Warmińsko-mazurskie ..</b>	<b>443 803,5</b>	<b>419 356,6</b>	<b>6 067,6</b>	<b>321 114,9</b>	<b>24 446,9</b>
Do 50 km .....	420 600,2	411 505,4	5 038,3	315 817,4	9 094,8
<i>Up to 50 km</i>					
w tym do 30 .....	408 027,3	399 929,8	4 714,1	307 559,3	8 097,5
<i>of which up to 30</i>					
51-100 .....	3 328,7	3 039,9	238,8	1 932,2	288,8
Powyżej 100 km .....	19 874,5	4 811,3	790,5	3 365,3	15 063,3
<i>Over 100 km</i>					
<b>Podlaskie .....</b>	<b>24 439,6</b>	<b>20 262,8</b>	<b>1 983,0</b>	<b>15 553,6</b>	<b>4 176,8</b>
Do 50 km .....	18 888,4	17 644,8	1 413,4	14 059,6	1 243,7
<i>Up to 50 km</i>					
w tym do 30 .....	16 533,4	15 995,5	1 167,0	12 811,2	537,9
<i>of which up to 30</i>					
51-100 .....	1 588,1	1 009,5	152,0	620,7	578,6
Powyżej 100 km .....	3 963,1	1 608,5	417,5	873,3	2 354,6
<i>Over 100 km</i>					
<b>Lubelskie .....</b>	<b>150 080,9</b>	<b>133 140,8</b>	<b>13 657,3</b>	<b>85 156,2</b>	<b>16 940,0</b>
Do 50 km .....	119 067,3	116 571,7	9 936,7	75 312,8	2 495,6
<i>Up to 50 km</i>					
w tym do 30 .....	111 920,0	109 481,4	9 259,0	70 986,6	2 438,5
<i>of which up to 30</i>					
51-100 .....	11 467,6	6 744,0	1 270,3	4 094,0	4 723,7
Powyżej 100 km .....	19 546,0	9 825,2	2 524,2	5 749,3	9 720,8
<i>Over 100 km</i>					
<b>Podkarpackie .....</b>	<b>118 304,2</b>	<b>90 470,2</b>	<b>11 639,0</b>	<b>59 668,1</b>	<b>27 834,0</b>
Do 50 km .....	78 060,4	72 412,7	8 314,3	47 467,0	5 647,7
<i>Up to 50 km</i>					
w tym do 30 .....	75 354,9	70 312,3	8 026,1	46 021,6	5 042,6
<i>of which up to 30</i>					
51-100 .....	9 937,6	7 127,9	296,5	6 310,3	2 809,7
Powyżej 100 km .....	30 306,3	10 929,7	3 028,1	5 890,7	19 376,5
<i>Over 100 km</i>					

TABL. 24. ŚREDNIE WYDATKI PONIESIONE PRZEZ 1 POLAKA (REZYDENTA) ZA GRANICĄ W 2015 R.  
AVERAGE EXPENSES INCURRED BY ONE POLE (RESIDENT) ABROAD IN 2015

WYSZCZEGÓLNIENIE SPECIFICATION	Wydatki ogółem Total expenses	Towary Goods			Pozostałe wydatki (usługi) Other expenses (services)	
		razem total	w tym of which			
			żywność i na- poje bezalkoho- lowe food and non- -alcoholic drinks	nieżywno- ściowe non-food products		
w zł in zł						
<b>OGÓŁEM TOTAL</b>						
<b>OGÓŁEM .....</b>	I	324,58	144,15	35,54	93,34	180,43
<b>GRAND TOTAL</b>	II	340,10	174,72	46,77	107,17	165,38
	III	391,41	158,81	39,87	100,05	232,60
	IV	308,65	147,11	36,59	95,54	161,54
	I-IV	<b>344,98</b>	<b>156,95</b>	<b>39,91</b>	<b>99,36</b>	<b>188,04</b>
<b>GRANICA LĄDOWA LAND BORDER</b>						
<b>RAZEM .....</b>	I	248,75	141,14	33,87	92,21	107,61
<b>TOTAL</b>	II	265,48	173,70	46,36	106,06	91,77
	III	315,46	150,87	36,26	96,38	164,59
	IV	235,56	138,94	32,79	91,53	96,63
	I-IV	<b>269,62</b>	<b>151,58</b>	<b>37,42</b>	<b>96,72</b>	<b>118,05</b>
<b>GRANICA ZEWNĘ- TRZNA UE EU'S EXTERNAL BORDER</b>	I	230,03	212,28	12,21	154,10	17,75
	II	253,09	234,71	10,26	171,35	18,38
	III	237,30	203,06	11,90	147,35	34,25
	IV	208,68	187,71	7,78	135,38	20,97
	I-IV	<b>232,48</b>	<b>209,31</b>	<b>10,55</b>	<b>151,96</b>	<b>23,16</b>
granica z: border with:						
Rosją.....	I	251,77	241,55	4,05	183,92	10,22
Russia	II	300,88	289,51	3,07	224,24	11,37
	III	270,02	238,84	4,72	188,74	31,18
	IV	229,80	225,80	2,51	165,12	4,01
	I-IV	<b>263,36</b>	<b>248,85</b>	<b>3,60</b>	<b>190,55</b>	<b>14,51</b>
Białorusią .....	I	193,15	183,69	14,62	137,49	9,46
Belarus	II	194,00	178,58	9,52	130,10	15,42
	III	193,07	160,16	8,66	113,66	32,90
	IV	208,39	175,66	9,93	139,60	32,73
	I-IV	<b>197,11</b>	<b>174,18</b>	<b>10,61</b>	<b>129,84</b>	<b>22,93</b>
Ukrainą .....	I	208,99	175,71	24,58	111,98	33,27
Ukraine	II	200,75	170,41	21,67	104,53	30,33
	III	204,79	165,57	23,58	98,43	39,23
	IV	175,04	131,40	15,39	86,26	43,64
	I-IV	<b>197,50</b>	<b>160,78</b>	<b>21,34</b>	<b>100,06</b>	<b>36,73</b>

TABL. 24. ŚREDNIE WYDATKI PONIESIONE PRZEZ 1 POLAKA (REZYDENTA) ZA GRANICĄ W 2015 R. (cd.)  
 AVERAGE EXPENSES INCURRED BY ONE POLE (RESIDENT) ABROAD IN 2015 (cont.)

WYSZCZEGÓLNIENIE SPECIFICATION	Wydatki ogółem Total expenses	Towary Goods			Pozostałe wydatki (usługi) Other expenses (services)	
		razem total	w tym of which			
			żywność i na- poje bezalkoho- lowe food and non- -alcoholic drinks	nieżywno- ściowe non-food products		
w zł in zł						
GRANICA LĄDOWA (cd.) LAND BORDER (cont.)						
Województwo: Voivodeship:						
Warmińsko-mazurskie	I	251,77	241,55	4,05	183,92	10,22
	II	300,88	289,51	3,07	224,24	11,37
	III	270,02	238,84	4,72	188,74	31,18
	IV	229,80	225,80	2,51	165,12	4,01
	I-IV	<b>263,36</b>	<b>248,85</b>	<b>3,60</b>	<b>190,55</b>	<b>14,51</b>
Podlaskie .....	I	196,06	170,46	19,44	129,81	25,60
	II	208,90	190,66	20,48	136,33	18,24
	III	161,07	123,31	15,93	86,90	37,76
	IV	223,62	172,37	8,02	152,76	51,25
	I-IV	<b>196,00</b>	<b>162,50</b>	<b>15,90</b>	<b>124,74</b>	<b>33,50</b>
Lubelskie .....	I	213,75	187,67	21,54	135,96	26,08
	II	220,51	206,72	20,78	123,44	13,79
	III	231,67	205,70	20,38	121,69	25,97
	IV	180,11	150,19	14,80	100,25	29,92
	I-IV	<b>212,16</b>	<b>188,22</b>	<b>19,41</b>	<b>120,38</b>	<b>23,95</b>
Podkarpackie .....	I	195,19	167,82	22,52	97,21	27,37
	II	174,11	132,92	15,47	93,82	41,18
	III	178,28	128,51	19,74	85,12	49,77
	IV	181,02	130,99	14,04	91,71	50,03
	I-IV	<b>181,63</b>	<b>138,90</b>	<b>17,87</b>	<b>91,61</b>	<b>42,73</b>
<b>GRANICA WEWNĘ- TRZNA UE</b>	I	250,28	135,33	35,63	87,16	114,95
<b>EU'S INTERNAL</b>	II	266,41	169,11	49,08	101,14	97,30
<b>BORDER</b>	III	320,73	147,35	37,90	92,95	173,38
	IV	237,64	135,17	34,73	88,14	102,48
	I-IV	<b>272,40</b>	<b>147,26</b>	<b>39,42</b>	<b>92,59</b>	<b>125,14</b>
granica z: border with:						
Litwą .....	I	257,19	151,34	82,17	37,31	105,86
<i>Lithuania</i>	II	244,48	155,74	47,52	80,82	88,73
	III	320,16	159,67	44,88	81,47	160,49
	IV	199,83	125,17	31,11	60,64	74,65
	I-IV	<b>255,63</b>	<b>148,18</b>	<b>49,96</b>	<b>66,83</b>	<b>107,45</b>

TABL. 24. ŚREDNIE WYDATKI PONIESIONE PRZEZ 1 POLAKA (REZYDENTA) ZA GRANICĄ W 2015 R. (dok.)  
 AVERAGE EXPENSES INCURRED BY ONE POLE (RESIDENT) ABROAD IN 2015 (cont.)

WYSZCZEGÓLNIENIE SPECIFICATION	Wydatki ogółem Total expenses	Towary Goods			Pozostałe wydatki (usługi) Other expenses (services)
		razem total	w tym of which		
			żywność i na- poje bezalkoho- lowe food and non- -alcoholic drinks	nieżywno- ściowe non-food products	
w zł in zł					
<b>GRANICA LĄDOWA (dok.) LAND BORDER (cont.)</b>					
<b>GRANICA WEWNĘ- TRZNA UE (dok.) EU'S INTERNAL BORDER (cont.)</b>					
granica z: border with:					
Słowacją ..... I	229,86	33,91	9,25	16,55	195,95
<i>Slovakia</i> II	193,81	93,36	16,91	59,74	100,45
III	289,78	84,07	19,86	51,91	205,71
IV	180,37	63,03	12,56	35,07	117,34
I-IV	<b>227,55</b>	<b>71,86</b>	<b>15,33</b>	<b>43,15</b>	<b>155,70</b>
Czechami ..... I	175,92	79,35	23,70	45,94	96,56
<i>Czech Republic</i> II	249,11	168,25	62,85	78,06	80,86
III	299,78	113,44	29,30	62,82	186,34
IV	169,96	71,73	28,84	34,17	98,23
I-IV	<b>232,25</b>	<b>111,31</b>	<b>36,66</b>	<b>56,98</b>	<b>120,94</b>
Niemcami ..... I	304,44	200,42	48,14	137,82	104,01
<i>Germany</i> II	307,71	198,70	50,85	135,11	109,01
III	347,46	194,68	50,40	130,76	152,78
IV	297,52	195,55	45,51	138,09	101,98
I-IV	<b>315,92</b>	<b>197,12</b>	<b>48,77</b>	<b>135,20</b>	<b>118,80</b>
<b>GRANICA MORSKA SEA BORDER</b>					
RAZEM ..... I	1 056,47	318,01	91,57	209,27	738,46
TOTAL II	758,85	238,18	63,75	141,66	520,66
III	844,91	268,33	94,56	156,21	576,58
IV	1 080,13	443,79	178,76	239,47	636,34
I-IV	<b>912,27</b>	<b>309,47</b>	<b>105,73</b>	<b>180,52</b>	<b>602,80</b>
<b>GRANICA NA LOTNISKACH BORDER AT AIRPORTS</b>					
RAZEM ..... I	825,18	154,55	43,95	93,95	670,63
TOTAL II	729,69	176,12	47,88	111,06	553,57
III	760,86	192,87	55,01	115,36	567,99
IV	714,33	177,20	50,29	110,41	537,13
I-IV	<b>753,56</b>	<b>178,15</b>	<b>50,11</b>	<b>109,32</b>	<b>575,41</b>

TABL. 25. ŚREDNIE WYDATKI PONIESIONE PRZEZ 1 POLAKA (REZYDENTA) ZA GRANICĄ PRZEKRACZAJĄCEGO LĄDOWĄ GRANICĘ POLSKI WEDŁUG ODLEGŁOŚCI OD GRANICY MIEJSCA DOKONANIA ZAKUPÓW W 2015 R.  
 AVERAGE EXPENSES INCURRED BY ONE POLE (RESIDENT) ABROAD WHO CROSSED THE POLISH LAND BORDER BY THE DISTANCE FROM THE BORDER TO THE PLACE OF PURCHASE IN 2015

WYSZCZEGÓLNIENIE SPECIFICATION	Wydatki ogółem Total expenses	Towary Goods			Pozostałe wydatki (usługi) Other expenses (services)
		razem total	w tym of which		
			żywność i na- poje bezalko- holowe food and non- -alcoholic drinks	nieżywno- ściowe non-food products	
w zł in zł					
<b>OGÓŁEM TOTAL</b>					
<b>OGÓŁEM .....</b> <b>TOTAL</b>	<b>278,30</b>	<b>156,46</b>	<b>38,62</b>	<b>99,83</b>	<b>121,85</b>
Do 50 km .....	183,70	139,75	35,99	86,32	43,94
<i>Up to 50 km</i>					
w tym do 30 .....	186,80	144,68	37,39	89,20	42,11
<i>of which up to 30</i>					
51-100 .....	218,00	118,17	31,53	66,42	99,83
Powyżej 100 km .....	584,67	224,73	49,91	156,31	359,94
<i>Over 100 km</i>					
<b>WEDŁUG GRANIC BY BORDERS</b>					
<b>GRANICA ZEWNĘTRZNA UE .....</b> <b>EU'S EXTERNAL BORDER</b>	<b>232,96</b>	<b>209,75</b>	<b>10,57</b>	<b>152,27</b>	<b>23,21</b>
Do 50 km .....	222,38	215,82	8,65	158,03	6,57
<i>Up to 50 km</i>					
w tym do 30 .....	222,49	216,47	8,42	158,85	6,02
<i>of which up to 30</i>					
51-100 .....	332,19	227,37	24,39	163,59	104,82
Powyżej 100 km .....	335,12	123,98	30,63	72,82	211,14
<i>Over 100 km</i>					
<b>Granica z Rosją .....</b> <b>Border with Russia</b>	<b>263,36</b>	<b>248,85</b>	<b>3,60</b>	<b>190,55</b>	<b>14,51</b>
Do 50 km .....	254,92	249,40	3,05	191,41	5,51
<i>Up to 50 km</i>					
w tym do 30 .....	255,23	250,16	2,95	192,38	5,07
<i>of which up to 30</i>					
51-100 .....	202,90	185,29	14,55	117,78	17,61
Powyżej 100 km .....	1 056,30	255,71	42,01	178,86	800,59
<i>Over 100 km</i>					

TABL. 25. ŚREDNIE WYDATKI PONIESIONE PRZEZ 1 POLAKA (REZYDENTA) ZA GRANICĄ PRZEKRACZAJĄCEGO LĄDOWĄ GRANICĘ POLSKI WEDŁUG ODLEGŁOŚCI OD GRANICY MIEJSCA DOKONANIA ZAKUPÓW W 2015 R. (cd.)  
 AVERAGE EXPENSES INCURRED BY ONE POLE (RESIDENT) ABROAD WHO CROSSED THE POLISH LAND BORDER BY THE DISTANCE FROM THE BORDER TO THE PLACE OF PURCHASE IN 2015 (cont.)

WYSZCZEGÓLNIENIE SPECIFICATION	Wydatki ogółem Total expenses	Towary Goods			Pozostałe wydatki (usługi) Other expenses (services)
		razem total	w tym of which		
			żywność i na- poje bezalko- holowe food and non- -alcoholic drinks	nieżywno- ściowe non-food products	
w zł in zł					
WEDŁUG GRANIC (cd.) BY BORDERS (cont.)					
<b>GRANICA ZEWNĘTRZNA UE (dok.) EU'S EXTERNAL BORDER (cont.)</b>					
<b>Granica z Białorusią ..... Border with Belarus</b>	<b>197,11</b>	<b>174,18</b>	<b>10,61</b>	<b>129,84</b>	<b>22,93</b>
Do 50 km ..... Up to 50 km	207,70	199,89	11,22	149,90	7,81
w tym do 30 ..... of which up to 30	206,81	200,72	10,91	150,74	6,10
51-100 .....	203,62	98,29	10,99	63,06	105,33
Powyżej 100 km ..... Over 100 km	138,33	49,16	7,20	33,75	89,17
<b>Granica z Ukrainą ..... Border with Ukraine</b>	<b>198,71</b>	<b>161,75</b>	<b>21,47</b>	<b>100,67</b>	<b>36,95</b>
Do 50 km ..... Up to 50 km	167,16	159,09	18,13	98,80	8,08
w tym do 30 ..... of which up to 30	166,26	158,47	17,86	98,38	7,79
51-100 .....	402,50	270,06	30,56	201,00	132,44
Powyżej 100 km ..... Over 100 km	323,22	138,65	39,24	75,47	184,57
<b>GRANICA WEWNĘTRZNA UE ..... EU'S INTERNAL BORDER</b>	<b>281,80</b>	<b>152,34</b>	<b>40,79</b>	<b>95,78</b>	<b>129,46</b>
Do 50 km ..... Up to 50 km	179,46	131,43	38,98	78,48	48,03
w tym do 30 ..... of which up to 30	182,03	135,10	41,25	79,90	46,93

TABL. 25. ŚREDNIE WYDATKI PONIESIONE PRZEZ 1 POLAKA (REZYDENTA) ZA GRANICĄ PRZEKRACZAJĄCEGO LĄDOWĄ GRANICĘ POLSKI WEDŁUG ODLEGŁOŚCI OD GRANICY MIEJSCA DOKONANIA ZAKUPÓW W 2015 R. (cd.)  
 AVERAGE EXPENSES INCURRED BY ONE POLE (RESIDENT) ABROAD WHO CROSSED THE POLISH LAND BORDER BY THE DISTANCE FROM THE BORDER TO THE PLACE OF PURCHASE IN 2015 (cont.)

WYSZCZEGÓLNIENIE SPECIFICATION	Wydatki ogółem Total expenses	Towary Goods			Pozostałe wydatki (usługi) Other expenses (services)
		razem total	w tym of which		
			żywność i na- poje bezalko- holowe food and non- -alcoholic drinks	nieżywno- ściowe non-food products	
w zł in zł					
WEDŁUG GRANIC (cd.) BY BORDERS (cont.)					
<b>GRANICA WEWNĘTRZNA UE (cd.) EU'S INTERNAL BOR- DER (cont.)</b>					
51-100 .....	216,20	116,45	31,64	64,89	99,75
Powyżej 100 km .....	590,27	226,99	50,34	158,19	363,28
<i>Over 100 km</i>					
<b>Granica z Litwą .....</b>	<b>255,63</b>	<b>148,18</b>	<b>49,96</b>	<b>66,83</b>	<b>107,45</b>
<b><i>Border with Lithuania</i></b>					
Do 50 km .....	226,38	175,70	59,04	83,18	50,68
<i>Up to 50 km</i>					
w tym do 30 .....	189,61	168,23	14,96	123,16	21,39
<i>of which up to 30</i>					
51-100 .....	324,51	173,56	47,60	86,80	150,95
Powyżej 100 km .....	245,74	116,88	44,48	46,03	128,87
<i>Over 100 km</i>					
<b>Granica ze Słowacją .....</b>	<b>228,06</b>	<b>72,02</b>	<b>15,37</b>	<b>43,24</b>	<b>156,04</b>
<b><i>Border with Slovakia</i></b>					
Do 50 km .....	188,97	54,62	16,65	22,76	134,34
<i>Up to 50 km</i>					
w tym do 30 .....	220,06	53,80	18,00	19,28	166,25
<i>of which up to 30</i>					
51-100 .....	160,73	44,98	6,07	27,07	115,75
Powyżej 100 km .....	342,21	120,09	22,35	85,25	222,13
<i>Over 100 km</i>					

TABL. 25. ŚREDNIE WYDATKI PONIESIONE PRZEZ 1 POLAKA (REZYDENTA) ZA GRANICĄ PRZEKRACZAJĄCEGO LĄDOWĄ GRANICĘ POLSKI WEDŁUG ODLEGŁOŚCI OD GRANICY MIEJSCA DOKONANIA ZAKUPÓW W 2015 R. (cd.)  
 AVERAGE EXPENSES INCURRED BY ONE POLE (RESIDENT) ABROAD WHO CROSSED THE POLISH LAND BORDER BY THE DISTANCE FROM THE BORDER TO THE PLACE OF PURCHASE IN 2015 (cont.)

WYSZCZEGÓLNIENIE SPECIFICATION	Wydatki ogółem Total expenses	Towary Goods			Pozostałe wydatki (usługi) Other expenses (services)
		razem total	w tym of which		
			żywność i na- poje bezalko- holowe food and non- -alcoholic drinks	nieżywno- ściowe non-food products	
w zł in zł					
WEDŁUG GRANIC (dok.) BY BORDERS (cont.)					
<b>GRANICA WEWNĘTRZNA UE (dok.) EU'S INTERNAL BOR- DER (cont.)</b>					
<b>Granica z Czechami .....</b> <b>Border with Czech Re- public</b>	<b>236,13</b>	<b>113,17</b>	<b>37,27</b>	<b>57,93</b>	<b>122,96</b>
Do 50 km .....	169,64	96,83	35,29	46,39	72,81
Up to 50 km					
w tym do 30 .....	184,09	106,65	39,26	50,71	77,45
of which up to 30					
51-100 .....	242,08	135,81	57,84	43,64	106,27
Powyżej 100 km .....	560,47	179,16	33,73	124,15	381,31
Over 100 km					
<b>Granica z Niemcami .....</b> <b>Border with Germany</b>	<b>335,24</b>	<b>209,18</b>	<b>51,75</b>	<b>143,48</b>	<b>126,06</b>
Do 50 km .....	183,51	174,12	46,09	115,98	9,39
Up to 50 km					
w tym do 30 .....	175,12	168,47	46,19	110,95	6,65
of which up to 30					
51-100 .....	246,86	184,97	39,37	131,66	61,89
Powyżej 100 km .....	753,24	306,87	70,02	218,00	446,37
Over 100 km					
WEDŁUG WOJEWÓDZTW BY VOIVODSHIPS					
<b>Warmińsko-mazurskie ..</b>	<b>263,36</b>	<b>248,85</b>	<b>3,60</b>	<b>190,55</b>	<b>14,51</b>
Do 50 km .....	254,92	249,40	3,05	191,41	5,51
Up to 50 km					
w tym do 30 .....	255,23	250,16	2,95	192,38	5,07
of which up to 30					
51-100 .....	202,90	185,29	14,55	117,78	17,61
Powyżej 100 km .....	1 056,30	255,71	42,01	178,86	800,59
Over 100 km					



TABL. 25. ŚREDNIE WYDATKI PONIESIONE PRZEZ 1 POLAKA (REZYDENTA) ZA GRANICĄ PRZEKRACZAJĄCEGO LĄDOWĄ GRANICĘ POLSKI WEDŁUG ODLEGŁOŚCI OD GRANICY MIEJSCA DOKONANIA ZAKUPÓW W 2015 R. (dok.)  
 AVERAGE EXPENSES INCURRED BY ONE POLE (RESIDENT) ABROAD WHO CROSSED THE POLISH LAND BORDER BY THE DISTANCE FROM THE BORDER TO THE PLACE OF PURCHASE IN 2015 (cont.)

WYSZCZEGÓLNIENIE SPECIFICATION	Wydatki ogółem Total expenses	Towary Goods			Pozostałe wydatki (usługi) Other expenses (services)
		razem total	w tym of which		
			żywność i na- poje bezalko- holowe food and non- -alcoholic drinks	nieżywno- ściowe non-food products	
w zł in zł					
WEDŁUG WOJEWÓDZTW (dok.) BY VOIVODSHIPS (cont.)					
<b>Podlaskie</b> .....	<b>196,00</b>	<b>162,50</b>	<b>15,90</b>	<b>124,74</b>	<b>33,50</b>
Do 50 km .....	185,72	173,49	13,90	138,24	12,23
<i>Up to 50 km</i>					
w tym do 30 .....	186,15	180,10	13,14	144,24	6,06
<i>of which up to 30</i>					
51-100 .....	228,27	145,11	21,86	89,22	83,16
Powyżej 100 km .....	247,24	100,34	26,04	54,48	146,89
<i>Over 100 km</i>					
<b>Lubelskie</b> .....	<b>213,70</b>	<b>189,58</b>	<b>19,55</b>	<b>121,25</b>	<b>24,12</b>
Do 50 km .....	212,87	208,41	17,76	134,65	4,46
<i>Up to 50 km</i>					
w tym do 30 .....	213,36	208,71	17,65	135,33	4,65
<i>of which up to 30</i>					
51-100 .....	329,41	193,72	36,49	117,60	135,69
Powyżej 100 km .....	180,76	90,86	23,34	53,17	89,89
<i>Over 100 km</i>					
<b>Podkarpackie</b> .....	<b>182,04</b>	<b>139,21</b>	<b>17,91</b>	<b>91,81</b>	<b>42,83</b>
Do 50 km .....	141,32	131,10	15,05	85,94	10,22
<i>Up to 50 km</i>					
w tym do 30 .....	140,19	130,81	14,93	85,62	9,38
<i>of which up to 30</i>					
51-100 .....	461,85	331,27	13,78	293,28	130,58
Powyżej 100 km .....	398,66	143,77	39,83	77,49	254,88
<i>Over 100 km</i>					

TABL. 26. ŚREDNIE WYDATKI PONIESIONE PRZEZ 1 POLAKA (REZYDENTA) ZA GRANICĄ WEDŁUG CZASU POBYTU W 2015 R.  
AVERAGE EXPENSES INCURRED BY ONE POLE (RESIDENT) ABROAD BY TIME OF STAY IN 2015

WYSZCZEGÓLNIENIE SPECIFICATION	Wydatki ogółem Total expenses	Towary Goods			Pozostałe wydatki (usługi) Other expenses (services)
		razem total	w tym of which		
			żywność i na- poje bezalko- holowe food and non- -alcoholic drinks	nieżywno- ściowe non-food products	
w zł in zł					
WYJAZD BEZ NOCLEGU TRIP WITHOUT ACCOMMODATION					
<b>OGÓŁEM .....</b> <b>TOTAL</b>	<b>183,74</b>	<b>135,89</b>	<b>33,34</b>	<b>85,07</b>	<b>47,85</b>
<b>GRANICA LĄDOWA</b> <b>LAND BORDER</b>	<b>184,41</b>	<b>136,62</b>	<b>33,50</b>	<b>85,60</b>	<b>47,79</b>
GRANICA ZEWNĘTRZNA UE EU'S EXTERNAL BORDER	222,45	216,48	8,65	158,26	5,97
granica z: border with:					
Rosją .....	255,13	250,57	3,04	192,13	4,56
<i>Russia</i>					
Białorusią .....	208,85	203,03	10,43	152,93	5,82
<i>Belarus</i>					
Ukrainą .....	168,01	159,42	18,19	98,73	8,59
<i>Ukraine</i>					
Województwo: Voivodeship:					
Warmińsko-mazurskie .....	255,13	250,57	3,04	192,13	4,56
Podlaskie .....	188,25	181,94	12,81	147,22	6,31
Lubelskie .....	211,70	206,54	17,66	132,78	5,17
Podkarpackie .....	142,73	131,78	15,17	86,25	10,95
GRANICA WEWNĘTRZNA UE EU'S INTERNAL BORDER	181,40	130,30	35,47	79,85	51,10
granica z: border with:					
Litwą .....	217,30	146,82	51,83	62,77	70,48
<i>Lithuania</i>					
Słowacją .....	171,32	60,05	12,01	35,64	111,27
<i>Slovakia</i>					
Czechami .....	174,57	102,62	35,42	49,83	71,95
<i>Czech Republic</i>					
Niemcami .....	187,98	177,87	43,35	121,71	10,11
<i>Germany</i>					
<b>GRANICA MORSKA .....</b> <b>SEA BORDER</b>	<b>253,24</b>	<b>68,06</b>	<b>45,74</b>	<b>18,88</b>	<b>185,18</b>
<b>GRANICA NA LOTNISKACH ..</b> <b>BORDER AT AIRPORTS</b>	<b>75,17</b>	<b>31,90</b>	<b>6,78</b>	<b>11,51</b>	<b>43,26</b>

TABL. 26. ŚREDNIE WYDATKI PONIESIONE PRZEZ 1 POLAKA (REZYDENTA) ZA GRANICĄ WEDŁUG CZASU POBYTU W 2015 R. (dok.)  
 AVERAGE EXPENSES INCURRED BY ONE POLE (RESIDENT) ABROAD BY TIME OF STAY IN 2015 (cont.)

WYSZCZEGÓLNIENIE SPECIFICATION	Wydatki ogółem Total expenses	Towary Goods			Pozostałe wydatki (usługi) Other expenses (services)
		razem total	w tym of which		
			żywność i na- poje bezalko- holowe food and non- -alcoholic drinks	nieżywno- ściowe non-food products	
w zł in zł					
WYJAZD Z 1 LUB WIĘCEJ NOCLEGAMI TRIP WITH 1 OR MORE NIGHTS					
<b>OGÓŁEM .....</b>	<b>790,03</b>	<b>215,07</b>	<b>58,05</b>	<b>138,78</b>	<b>574,97</b>
<b>TOTAL</b>					
<b>GRANICA LĄDOWA .....</b>	<b>792,22</b>	<b>243,29</b>	<b>61,41</b>	<b>164,90</b>	<b>548,93</b>
<b>LAND BORDER</b>					
GRANICA ZEWNĘTRZNA UE EU'S EXTERNAL BORDER	330,71	139,12	29,14	90,17	191,58
granica z: border with:					
Rosją .....	601,77	178,28	26,48	125,91	423,48
Russia					
Białorusią .....	148,30	54,23	11,37	33,86	94,07
Belarus					
Ukrainą .....	349,70	167,77	37,61	106,95	181,93
Ukraine					
Województwo: Voivodeship:					
Warmińsko-mazurskie .....	601,77	178,28	26,48	125,91	423,48
Podlaskie .....	225,48	88,60	27,68	39,27	136,88
Lubelskie .....	214,20	107,09	27,16	65,49	107,11
Podkarpackie .....	403,47	179,46	33,28	122,16	224,00
GRANICA WEWNĘTRZNA UE EU'S INTERNAL BORDER	<b>814,45</b>	<b>248,31</b>	<b>62,97</b>	<b>168,50</b>	<b>566,14</b>
granica z: border with:					
Litwą .....	520,12	157,53	37,11	94,82	362,59
Lithuania					
Słowacją .....	748,17	181,19	46,13	112,64	566,98
Slovakia					
Czechami .....	915,05	214,18	51,29	141,65	700,86
Czech Republic					
Niemcami .....	811,58	271,69	69,76	187,48	539,89
Germany					
<b>GRANICA MORSKA .....</b>	<b>946,74</b>	<b>322,09</b>	<b>108,87</b>	<b>188,97</b>	<b>624,65</b>
<b>SEA BORDER</b>					
<b>GRANICA NA LOTNISKACH ..</b>	<b>777,27</b>	<b>183,26</b>	<b>51,63</b>	<b>112,74</b>	<b>594,01</b>
<b>BORDER AT AIRPORTS</b>					

TABL. 27. POLACY (REZYDENCI) WEDŁUG CELU POBYTU ZA GRANICĄ W 2015 R.  
POLES (RESIDENTS) BY PURPOSE OF STAY ABROAD IN 2015

WYSZCZEGÓLNIENIE SPECIFICATION	Ogółem Total	Cel prywatny Private purpose				Cel zawo- dowy <sup>a</sup> Professional purpo- se <sup>a</sup>	
		razem total	w tym of which				
			wypoczy- nek, rekre- acja, wa- kacje leisure, recreation, holiday	odwiedziny u krew- nych lub znajo- mych family or friends	zakupy shopping		
przekroczenia granicy w odsetkach		crossings of the border in percent					
<b>OGÓŁEM TOTAL</b>							
<b>OGÓŁEM</b> .....	I	100,0	90,2	36,0	9,6	40,4	9,8
<b>GRAND TOTAL</b>	II	100,0	90,8	53,3	8,1	27,5	9,2
	III	100,0	90,0	49,3	9,5	27,0	10,0
	IV	100,0	87,8	39,2	11,8	33,7	12,2
	I-IV	<b>100,0</b>	<b>89,7</b>	<b>45,1</b>	<b>9,7</b>	<b>31,5</b>	<b>10,3</b>
<b>GRANICA LĄDOWA LAND BORDER</b>							
<b>RAZEM</b> .....	I	100,0	91,7	35,8	5,6	46,2	8,3
<b>TOTAL</b>	II	100,0	91,7	51,3	6,1	32,7	8,3
	III	100,0	89,8	44,7	8,0	32,4	10,2
	IV	100,0	88,8	36,5	9,9	39,3	11,2
	I-IV	<b>100,0</b>	<b>90,5</b>	<b>42,5</b>	<b>7,5</b>	<b>37,1</b>	<b>9,5</b>
<b>GRANICA ZEWNĘTRZNA UE</b>	I	100,0	98,1	2,1	5,6	89,9	1,9
<b>EU'S EXTERNAL BORDER</b>	II	100,0	96,5	2,1	4,4	87,7	3,5
	III	100,0	98,8	3,9	9,7	83,6	1,2
	IV	100,0	98,0	1,4	6,1	89,6	2,0
	I-IV	<b>100,0</b>	<b>97,9</b>	<b>2,4</b>	<b>6,5</b>	<b>87,5</b>	<b>2,1</b>
granica z: border with:							
Rosją .....	I	100,0	99,4	0,4	1,7	97,2	0,6
Russia	II	100,0	98,1	0,3	0,1	96,7	1,9
	III	100,0	99,4	0,7	1,1	97,4	0,6
	IV	100,0	98,8	0,3	2,9	95,4	1,2
	I-IV	<b>100,0</b>	<b>98,9</b>	<b>0,4</b>	<b>1,4</b>	<b>96,7</b>	<b>1,1</b>
Białorusią .....	I	100,0	96,3	4,5	12,9	78,2	3,7
Belarus	II	100,0	94,2	5,3	10,7	77,1	5,8
	III	100,0	98,4	13,8	23,5	58,2	1,6
	IV	100,0	94,0	4,2	9,8	77,4	6,0
	I-IV	<b>100,0</b>	<b>95,8</b>	<b>7,1</b>	<b>14,4</b>	<b>72,4</b>	<b>4,2</b>
Ukrainą .....	I	100,0	96,8	3,8	9,2	82,4	3,2
Ukraine	II	100,0	94,8	3,8	8,8	77,6	5,2
	III	100,0	98,2	5,3	17,6	72,2	1,8
	IV	100,0	98,3	2,2	9,7	84,9	1,7
	I-IV	<b>100,0</b>	<b>97,1</b>	<b>3,8</b>	<b>11,6</b>	<b>78,9</b>	<b>2,9</b>

<sup>a</sup> Do celu zawodowego zaliczamy: praca sezonowa, przygraniczna; wyjazd w charakterze członka załogi środka transportu (pociąg, statek, samolot); inny służbowy.

<sup>a</sup> The professional purpose includes: seasonal work, border work; professional trip as a crew member of the means of transport (train, ship, aircraft); other.

TABL. 27. POLACY (REZYDENCI) WEDŁUG CELU POBYTU ZA GRANICĄ W 2015 R. (cd.)  
 POLES (RESIDENTS) BY PURPOSE OF STAY ABROAD IN 2015 (cont.)

WYSZCZEGÓLNIENIE SPECIFICATION	Ogółem Total	Cel prywatny Private purpose				Cel zawo- dowy <sup>a</sup> Professional purpo- se <sup>a</sup>	
		razem total	w tym of which				
			wypoczy- nek, rekre- acja, wa- kacje leisure, recreation, holiday	odwiedziny u krew- nych lub znajo- mych family or friends	zakupy shopping		
przekroczenia granicy w odsetkach crossings of the border in percent							
GRANICA LĄDOWA (cd.) LAND BORDER (cont.)							
<b>GRANICA ZEWNĘTRZNA UE (dok.) EU'S EXTERNAL BORDER (cont.)</b>							
Województwo: Voivodeship:							
Warmińsko-mazurskie .....	I	100,0	99,4	0,4	1,7	97,2	0,6
	II	100,0	98,1	0,3	0,1	96,7	1,9
	III	100,0	99,4	0,7	1,1	97,4	0,6
	IV	100,0	98,8	0,3	2,9	95,4	1,2
	I-IV	<b>100,0</b>	<b>98,9</b>	<b>0,4</b>	<b>1,4</b>	<b>96,7</b>	<b>1,1</b>
Podlaskie .....	I	100,0	95,5	2,8	26,6	66,1	4,5
	II	100,0	90,6	5,7	21,9	63,0	9,4
	III	100,0	95,5	9,3	19,8	59,1	4,5
	IV	100,0	90,5	3,7	18,9	66,5	9,5
	I-IV	<b>100,0</b>	<b>93,0</b>	<b>5,6</b>	<b>21,5</b>	<b>63,4</b>	<b>7,0</b>
Lubelskie	I	100,0	95,3	4,6	12,5	77,1	4,7
	II	100,0	95,4	4,4	8,3	80,2	4,6
	III	100,0	99,3	8,7	21,0	67,7	0,7
	IV	100,0	96,1	3,6	7,3	83,9	3,9
	I-IV	<b>100,0</b>	<b>96,6</b>	<b>5,4</b>	<b>12,5</b>	<b>77,0</b>	<b>3,4</b>
Podkarpackie .....	I	100,0	98,5	3,4	4,5	88,9	1,5
	II	100,0	94,7	3,7	7,9	77,3	5,3
	III	100,0	97,6	5,9	17,1	71,3	2,4
	IV	100,0	99,5	1,7	10,6	84,8	0,5
	I-IV	<b>100,0</b>	<b>97,5</b>	<b>3,8</b>	<b>10,4</b>	<b>80,0</b>	<b>2,5</b>
<b>GRANICA WEWNĘTRZNA UE EU'S INTERNAL BORDER</b>	I	100,0	91,2	38,6	5,6	42,7	8,8
	II	100,0	91,4	55,0	6,2	28,5	8,6
	III	100,0	89,2	47,5	7,9	28,9	10,8
	IV	100,0	88,1	39,2	10,2	35,5	11,9
	I-IV	<b>100,0</b>	<b>89,9</b>	<b>45,4</b>	<b>7,5</b>	<b>33,3</b>	<b>10,1</b>
granica z: border with:							
Litwą .....	I	100,0	88,3	79,0	1,4	4,8	11,7
Lithuania	II	100,0	94,8	44,0	8,1	36,9	5,2
	III	100,0	95,6	73,8	3,7	15,4	4,4
	IV	100,0	92,0	50,8	6,3	26,9	8,0
	I-IV	<b>100,0</b>	<b>92,9</b>	<b>60,8</b>	<b>5,1</b>	<b>22,1</b>	<b>7,1</b>

<sup>a</sup> Do celu zawodowego zaliczamy: praca sezonowa, przygraniczna; wyjazd w charakterze członka załogi środka transportu (pociąg, statek, samolot); inny służbowy.

<sup>a</sup> The professional purpose includes: seasonal work, border work; professional trip as a crew member of the means of transport (train, ship, aircraft); other.

TABL. 27. POLACY (REZYDENCI) WEDŁUG CELU POBYTU ZA GRANICĄ W 2015 R. (dok.)  
 POLES (RESIDENTS) BY PURPOSE OF STAY ABROAD IN 2015 (cont.)

WYSZCZEGÓLNIENIE SPECIFICATION	Ogółem Total	Cel prywatny Private purpose				Cel zawo- dowy <sup>a</sup> Professional purpo- se <sup>a</sup>	
		razem total	w tym of which				
			wypoczy- nek, rekre- acja, wa- kacje leisure, recreation, holiday	odwiedziny u krew- nych lub znajo- mych visiting family or friends	zakupy shopping		
przekroczenia granicy w odsetkach crossings of the border in percent							
GRANICA ŁĄDOWA (dok.) LAND BORDER (cont.)							
<b>GRANICA WEWNĘTRZNA UE (dok.)</b>							
<b>EU'S INTERNAL BORDER (cont.)</b>							
granica z: border with:							
Słowacją .....	I	100,0	85,5	70,1	3,0	4,4	14,5
<i>Slovakia</i>	II	100,0	82,2	76,2	2,0	2,6	17,8
	III	100,0	97,6	61,3	3,7	17,9	2,4
	IV	100,0	98,0	77,1	6,3	10,5	2,0
	I-IV	<b>100,0</b>	<b>91,4</b>	<b>70,6</b>	<b>3,8</b>	<b>9,6</b>	<b>8,6</b>
Czechami .....	I	100,0	97,0	56,8	2,3	34,7	3,0
<i>Czech Republic</i>	II	100,0	99,0	88,4	1,7	8,4	1,0
	III	100,0	96,5	73,4	4,5	16,0	3,5
	IV	100,0	94,0	59,1	5,5	26,0	6,0
	I-IV	<b>100,0</b>	<b>96,7</b>	<b>70,7</b>	<b>3,5</b>	<b>20,2</b>	<b>3,3</b>
Niemcami .....	I	100,0	89,2	14,9	8,7	61,4	10,8
<i>Germany</i>	II	100,0	88,8	23,3	11,0	52,3	11,2
	III	100,0	80,5	21,8	12,3	43,2	19,5
	IV	100,0	81,2	14,8	14,4	49,5	18,8
	I-IV	<b>100,0</b>	<b>84,6</b>	<b>18,8</b>	<b>11,7</b>	<b>51,0</b>	<b>15,4</b>
GRANICA MORSKA SEA BORDER							
RAZEM .....	I	100,0	61,3	17,9	39,4	2,8	38,7
TOTAL	II	100,0	62,3	37,9	20,0	0,6	37,7
	III	100,0	93,8	74,1	19,6	0,0	6,2
	IV	100,0	79,7	59,0	17,0	0,9	20,3
	I-IV	<b>100,0</b>	<b>77,2</b>	<b>52,1</b>	<b>22,4</b>	<b>0,8</b>	<b>22,8</b>
GRANICA NA LOTNISKACH BORDER AT AIRPORTS							
RAZEM .....	I	100,0	80,7	38,6	37,1	0,4	19,3
TOTAL	II	100,0	87,4	65,8	18,4	0,4	12,6
	III	100,0	90,6	72,0	16,7	0,4	9,4
	IV	100,0	81,9	55,3	23,7	0,3	18,1
	I-IV	<b>100,0</b>	<b>86,0</b>	<b>60,7</b>	<b>22,3</b>	<b>0,4</b>	<b>14,0</b>

<sup>a</sup> Do celu zawodowego zaliczamy: praca sezonowa, przygraniczna; wyjazd w charakterze członka załogi środka transportu (pociąg, statek, samolot); inny służbowy.

<sup>a</sup> The professional purpose includes: seasonal work, border work; professional trip as a crew member of the means of transport (train, ship, aircraft); other.

TABL. 28. **POLACY (REZYDENCI) PRZEKRACZAJĄCY LĄDOWĄ GRANICĘ POLSKI WEDŁUG ODLEGŁOŚCI OD GRANICY MIEJSCA ZAMIESZKANIA W 2015 R.**  
**POLES (RESIDENTS) WHO CROSSED THE POLISH LAND BORDER BY THE DISTANCE FROM THE BORDER TO THE PLACE OF RESIDENCE IN 2015**

WYSZCZEGÓLNIENIE SPECIFICATION	Ogółem Grand total	W odległości At the distance of			
		do 50 km up to 50 km		51-100	powyżej 100 km over 100 km
		razem total	w tym do 30 of which up to 30		
przekroczenia granicy w odsetkach crossings of the border in percent					
<b>OGÓŁEM TOTAL</b>					
<b>OGÓŁEM .....</b> <b>GRAND TOTAL</b>	<b>100,0</b>	<b>67,6</b>	<b>54,6</b>	<b>13,1</b>	<b>19,3</b>
<b>GRANICA ZEWNĘTRZNA UE EU'S EXTERNAL BORDER</b>					
<b>RAZEM .....</b> <b>TOTAL</b>	100,0	61,6	33,9	26,6	11,8
granica z: border with:					
Rosją .....	100,0	51,8	15,8	39,9	8,3
<i>Russia</i>					
Białorusią .....	100,0	75,3	45,3	9,2	15,4
<i>Belarus</i>					
Ukrainą .....	100,0	71,7	57,8	12,5	15,8
<i>Ukraine</i>					
Województwo: Voivodeship:					
Warmińsko-mazurskie ...	100,0	51,8	15,8	39,9	8,3
Podlaskie .....	100,0	67,7	49,1	20,2	12,1
Lubelskie .....	100,0	67,7	44,1	13,6	18,8
Podkarpackie .....	100,0	79,0	66,8	7,8	13,1
<b>GRANICA WEWNĘTRZNA EU'S INTERNAL BORDER</b>					
<b>RAZEM .....</b> <b>TOTAL</b>	100,0	68,0	56,1	12,1	19,8
granica z: border with:					
Litwą .....	100,0	60,0	52,2	10,7	29,3
<i>Lithuania</i>					
Słowacją .....	100,0	42,4	19,9	31,4	26,2
<i>Slovakia</i>					
Czechami .....	100,0	80,4	67,7	6,9	12,7
<i>Czech Republic</i>					
Niemcami .....	100,0	68,9	60,9	9,2	21,9
<i>Germany</i>					

TABL. 29. POLACY (REZYDENCI) PRZEKRACZAJĄCY LĄDOWĄ GRANICĘ POLSKI WEDŁUG ODLEGŁOŚCI OD GRANICY MIEJSCA DOKONANIA ZAKUPÓW W 2015 R.

POLES (RESIDENTS) WHO CROSSED THE POLISH LAND BORDER BY THE DISTANCE FROM THE BORDER TO THE PLACE OF PURCHASE IN 2015

WYSZCZEGÓLNIENIE SPECIFICATION	Ogółem Grand total	W odległości At the distance of			
		do 50 km up to 50 km		51-100	powyżej 100 km over 100 km
		razem total	w tym do 30 of which up to 30		
przekroczenia granicy w odsetkach crossings of the border in percent					
<b>OGÓŁEM TOTAL</b>					
<b>OGÓŁEM GRAND TOTAL</b>	<b>100,0</b>	<b>65,8</b>	<b>52,9</b>	<b>11,6</b>	<b>22,6</b>
<b>GRANICA ZEWNĘTRZNA UE EU'S EXTERNAL BORDER</b>					
<b>R A Z E M T O T A L</b>	100,0	90,6	87,0	2,5	6,9
granica z: border with:					
Rosją Russia	100,0	97,9	94,9	1,0	1,1
Białorusią Belarus	100,0	82,0	76,1	2,9	15,1
Ukrainą Ukraine	100,0	82,2	78,6	4,8	13,0
Województwo: Voivodeship:					
Warmińsko-mazurskie	100,0	97,9	94,9	1,0	1,1
Podlaskie	100,0	81,6	71,2	5,6	12,9
Lubelskie	100,0	79,6	74,7	5,0	15,4
Podkarpackie	100,0	85,0	82,7	3,3	11,7
<b>GRANICA WEWNĘTRZNA EU'S INTERNAL BORDER</b>					
<b>R A Z E M T O T A L</b>	100,0	63,9	50,3	12,3	23,8
granica z: border with:					
Litwą Lithuania	100,0	33,2	5,1	20,7	46,0
Słowacją Slovakia	100,0	40,5	21,3	28,7	30,8
Czechami Czech Republic	100,0	75,0	62,0	9,8	15,2
Niemcami Germany	100,0	66,6	55,6	7,6	25,8



**TABL. 30. POLACY (REZYDENCI) PRZEKRACZAJĄCY LĄDOWĄ GRANICĘ POLSKI WEDŁUG CELU WIZYTY ZA GRANICĄ I ODLEGŁOŚCI OD GRANICY MIEJSCA DOKONANIA ZAKUPÓW W 2015 R.**

*POLES (RESIDENTS) WHO CROSSED THE POLISH LAND BORDER BY PURPOSE OF VISIT ABROAD AND DISTANCE FROM THE BORDER TO THE PLACE OF PURCHASE IN 2015*

WYSZCZEGÓLNIENIE SPECIFICATION	Ogółem Total	Cel prywatny Private purpose				Cel zawo- dowy <sup>a</sup> Professio- nal purpo- se <sup>a</sup>
		razem total	w tym of which			
			wypoczynek, rekreacja, wakacje leisure, recreation, holiday	odwiedziny u krewnych lub znajo- mych visiting family or friends	zakupy shopping	
przekroczenia granicy w odsetkach crossings of the border in percent						
<b>OGÓŁEM TOTAL</b>						
<b>OGÓŁEM .....</b>	<b>100,0</b>	<b>92,4</b>	<b>43,2</b>	<b>7,4</b>	<b>38,3</b>	<b>7,6</b>
<b>GRAND TOTAL</b>						
Do 50 km .....	100,0	94,8	37,2	3,7	52,2	5,2
Up to 50 km						
w tym do 30 .....	100,0	95,9	35,0	3,4	56,1	4,1
of which up to 30						
51-100 .....	100,0	95,7	59,4	5,3	22,5	4,3
Powyżej 100 km .....	100,0	83,5	52,4	19,5	6,0	16,5
Over 100 km						
<b>GRANICA ZEWNĘTRZNA UE EU'S EXTERNAL BORDER</b>						
<b>RAZEM .....</b>	<b>100,0</b>	<b>98,1</b>	<b>2,4</b>	<b>6,4</b>	<b>88,0</b>	<b>1,9</b>
<b>TOTAL</b>						
Do 50 km .....	100,0	99,6	0,6	2,3	96,1	0,4
Up to 50 km						
w tym do 30 .....	100,0	99,8	0,5	1,7	97,0	0,2
of which up to 30						
51-100 .....	100,0	91,2	12,2	41,9	27,3	8,8
Powyżej 100 km .....	100,0	81,2	23,0	47,4	4,0	18,8
Over 100 km						
<b>GRANICA WEWNĘTRZNA EU'S INTERNAL BORDER</b>						
<b>RAZEM .....</b>	<b>100,0</b>	<b>91,9</b>	<b>46,3</b>	<b>7,5</b>	<b>34,5</b>	<b>8,1</b>
<b>TOTAL</b>						
Do 50 km .....	100,0	94,3	41,2	3,8	47,4	5,7
Up to 50 km						
w tym do 30 .....	100,0	95,3	39,6	3,6	50,6	4,7
of which up to 30						
51-100 .....	100,0	95,7	60,2	4,7	22,4	4,3
Powyżej 100 km .....	100,0	83,5	53,1	18,9	6,1	16,5
Over 100 km						

<sup>a</sup> Do celu zawodowego zaliczamy: praca sezonowa, przygraniczna; wyjazd w charakterze członka załogi środka transportu (pociąg, statek, samolot); inny służbowy.

<sup>a</sup> The professional purpose includes: seasonal work, border work; professional trip as a crew member of the means of transport (train, ship, aircraft); other.

TABL. 31. POLACY (REZYDENCI) UCZESTNICZĄCY W WYJAZDACH ZA GRANICĘ  
WEDŁUG LICZBY WYJAZDÓW W 2015 R.  
POLES (RESIDENTS) PARTICIPATING IN TRIPS ABROAD BY THE NUMBER OF  
TRIPS IN 2015

WYSZCZEGÓLNIENIE SPECIFICATION		Ogółem <i>Total</i>	Raz w kwartale <i>Once a quarter</i>	2 – 5	6 i więcej w kwartale <i>6 and more in a quarter</i>
		wyjazdy w odsetkach <i>departures in percent</i>			
<b>OGÓŁEM TOTAL</b>					
<b>OGÓŁEM</b> .....	I	<b>100,0</b>	<b>84,6</b>	<b>13,8</b>	<b>1,5</b>
<b>GRAND TOTAL</b>	II	<b>100,0</b>	<b>86,7</b>	<b>11,3</b>	<b>2,0</b>
	III	<b>100,0</b>	<b>90,5</b>	<b>8,6</b>	<b>1,0</b>
	IV	<b>100,0</b>	<b>79,2</b>	<b>18,2</b>	<b>2,5</b>
<b>GRANICA ŁĄDOWA LAND BORDER</b>					
<b>RAZEM</b> .....	I	100,0	81,8	16,2	2,0
<b>TOTAL</b>	II	100,0	83,9	13,3	2,8
	III	100,0	88,9	9,6	1,5
	IV	100,0	76,5	20,2	3,3
<b>GRANICA ZEWNĘTRZNA UE EU'S EXTERNAL BORDER</b>	I	100,0	49,3	41,8	8,9
	II	100,0	56,7	25,8	17,5
	III	100,0	71,3	20,6	8,1
	IV	100,0	46,5	33,0	20,5
granica z: <i>border with:</i>					
Rosją .....	I	100,0	24,3	43,1	32,6
<i>Russia</i>	II	100,0	18,2	34,1	47,7
	III	100,0	16,0	54,1	30,0
	IV	100,0	19,6	42,6	37,8
Białorusią .....	I	100,0	65,9	34,1	0,0
<i>Belarus</i>	II	100,0	78,0	22,0	0,0
	III	100,0	90,7	9,3	0,0
	IV	100,0	31,4	68,6	0,0
Ukrainą .....	I	100,0	55,2	42,9	2,0
<i>Ukraine</i>	II	100,0	75,0	21,7	3,3
	III	100,0	85,9	11,6	2,4
	IV	100,0	68,3	20,8	10,9
Województwo: <i>Voivodeship:</i>					
Warmińsko-mazurskie .....	I	100,0	24,3	43,1	32,6
	II	100,0	18,2	34,1	47,7
	III	100,0	16,0	54,1	30,0
	IV	100,0	19,6	42,6	37,8
Podlaskie .....	I	100,0	100,0	0,0	0,0
	II	100,0	81,8	18,2	0,0
	III	100,0	100,0	0,0	0,0
	IV	100,0	31,0	69,0	0,0

TABL. 31. **POLACY (REZYDENCI) UCZESTNICZĄCY W WYJAZDACH ZA GRANICĘ WEDŁUG LICZBY WYJAZDÓW W 2015 R. (dok.)**  
**POLES (RESIDENTS) PARTICIPATING IN TRIPS ABROAD BY THE NUMBER OF TRIPS IN 2015 (cont.)**

WYSZCZEGÓLNIENIE SPECIFICATION		Ogółem <i>Total</i>	Raz w kwartale <i>Once a quarter</i>	2 – 5	6 i więcej w kwartale <i>6 and more in a quarter</i>
		wyjazdy w odsetkach <i>departures in percent</i>			
<b>GRANICA ZEWNĘTRZNA UE (dok.)</b> <b>EU'S EXTERNAL BORDER (cont.)</b>					
Województwo (dok.) <i>Voivodeship (cont.)</i>					
Lubelskie .....	I	100,0	80,3	11,0	8,6
	II	100,0	58,0	15,0	27,0
	III	100,0	75,1	21,6	3,3
	IV	100,0	80,4	14,0	5,6
Podkarpackie .....	I	100,0	39,0	57,6	3,3
	II	100,0	88,9	7,3	3,8
	III	100,0	83,2	13,1	3,7
	IV	100,0	68,6	18,8	12,7
<b>GRANICA WEWNĘTRZNA UE</b> <b>EU'S INTERNAL BORDER</b>					
	I	100,0	83,9	14,5	1,6
	II	100,0	85,2	12,7	2,1
	III	100,0	89,7	9,1	1,2
	IV	100,0	78,6	19,2	2,2
granica z: <i>border with:</i>					
Litwą .....	I	100,0	83,3	12,0	4,7
<i>Lithuania</i>	II	100,0	93,4	6,6	0,0
	III	100,0	93,6	6,4	0,0
	IV	100,0	75,9	24,1	0,0
Słowacją .....	I	100,0	89,8	9,8	0,4
<i>Slovakia</i>	II	100,0	92,1	7,5	0,5
	III	100,0	95,9	4,0	0,2
	IV	100,0	84,6	15,4	0,0
Czechami .....	I	100,0	78,3	21,0	0,8
<i>Czech Republic</i>	II	100,0	78,6	20,6	0,8
	III	100,0	87,4	11,2	1,5
	IV	100,0	68,6	26,5	4,9
Niemcami .....	I	100,0	87,3	10,3	2,4
<i>Germany</i>	II	100,0	87,4	9,2	3,3
	III	100,0	89,9	8,5	1,5
	IV	100,0	84,5	14,0	1,5
<b>GRANICA MORSKA</b> <b>SEA BORDER</b>					
RAZEM .....	I	100,0	100,0	0,0	0,0
TOTAL	II	100,0	99,1	0,9	0,0
	III	100,0	99,7	0,3	0,0
	IV	100,0	83,0	17,0	0,0
<b>GRANICA NA LOTNISKACH</b> <b>BORDER AT AIRPORTS</b>					
RAZEM .....	I	100,0	94,8	5,2	0,0
TOTAL	II	100,0	95,7	4,3	0,0
	III	100,0	95,9	4,1	0,1
	IV	100,0	92,5	7,5	0,0

**TABL. 32. POLACY (REZYDENCI) UCZESTNICZĄCY W WYJAZDACH ZAGRANICZNYCH PRZEKRACZAJĄCY LĄDOWĄ GRANICĘ POLSKI WEDŁUG LICZBY WYJAZDÓW I ODLEGŁOŚCI OD GRANICY MIEJSCA ZAMIESZKANIA W 2015 R.**

*POLES (RESIDENTS) PARTICIPATING IN TRIPS ABROAD WHO CROSSED THE POLISH LAND BORDER BY THE NUMBER OF TRIPS AND THE DISTANCE FROM THE BORDER TO THE PLACE OF RESIDENCE IN 2015*

WYSZCZEGÓLNIENIE SPECIFICATION		Ogółem <i>Total</i>	Raz w kwartale <i>Once a quarter</i>	2 – 5	6 i więcej w kwartale <i>6 and more in a quarter</i>
		wyjazdy w odsetkach <i>departures in percent</i>			
<b>OGÓŁEM</b> .....	I	<b>100,0</b>	<b>81,8</b>	<b>16,2</b>	<b>2,0</b>
<b>TOTAL</b>	II	<b>100,0</b>	<b>83,9</b>	<b>13,3</b>	<b>2,8</b>
	III	<b>100,0</b>	<b>88,9</b>	<b>9,6</b>	<b>1,5</b>
	IV	<b>100,0</b>	<b>76,5</b>	<b>20,1</b>	<b>3,3</b>
Do 50 km .....	I	100,0	63,1	30,8	6,0
<i>Up to 50 km</i>	II	100,0	57,2	34,3	8,4
	III	100,0	66,6	26,9	6,5
	IV	100,0	56,4	37,2	6,4
w tym do 30 .....	I	100,0	55,7	36,2	8,0
<i>of which up to 30</i>	II	100,0	49,7	39,4	10,9
	III	100,0	57,2	33,6	9,2
	IV	100,0	54,8	37,9	7,4
51-100 .....	I	100,0	82,9	16,0	1,1
	II	100,0	86,6	9,0	4,4
	III	100,0	91,0	8,3	0,7
	IV	100,0	75,5	19,7	4,9
Powyżej 100 km .....	I	100,0	92,0	7,7	0,3
<i>Over 100 km</i>	II	100,0	95,5	4,3	0,1
	III	100,0	95,9	4,1	0,0
	IV	100,0	92,4	7,2	0,4
<b>GRANICA ZEWNĘTRZNA UE</b>	I	<b>100,0</b>	<b>49,3</b>	<b>41,8</b>	<b>8,9</b>
<b>EU'S EXTERNAL BORDER</b>	II	<b>100,0</b>	<b>56,7</b>	<b>25,8</b>	<b>17,5</b>
	III	<b>100,0</b>	<b>71,3</b>	<b>20,6</b>	<b>8,1</b>
	IV	<b>100,0</b>	<b>46,5</b>	<b>33,0</b>	<b>20,5</b>
Do 50 km .....	I	100,0	30,4	52,8	16,8
<i>Up to 50 km</i>	II	100,0	35,1	46,8	18,1
	III	100,0	32,4	49,1	18,4
	IV	100,0	35,1	34,5	30,3
w tym do 30 .....	I	100,0	27,0	55,5	17,6
<i>of which up to 30</i>	II	100,0	39,8	47,1	13,1
	III	100,0	30,3	42,3	27,4
	IV	100,0	40,5	23,4	36,1

TABL. 32. **POLACY (REZYDENCI) UCZESTNICZĄCY W WYJAZDACH ZAGRANICZNYCH PRZEKRACZAJĄCY LĄDOWĄ GRANICĘ POLSKI WEDŁUG LICZBY WYJAZDÓW I ODLEGŁOŚCI OD GRANICY MIEJSCA ZAMIESZKANIA W 2015 R. (dok.)**

*POLES (RESIDENTS) PARTICIPATING IN TRIPS ABROAD WHO CROSSED THE POLISH LAND BORDER BY THE NUMBER OF TRIPS AND THE DISTANCE FROM THE BORDER TO THE PLACE OF RESIDENCE IN 2015 (cont.)*

WYSZCZEGÓLNIENIE SPECIFICATION	Ogółem <i>Total</i>	Raz w kwartale <i>Once a quarter</i>	2 – 5	6 i więcej w kwartale <i>6 and more in a quarter</i>
	wyjazdy w odsetkach <i>departures in percent</i>			
<b>GRANICA ZEWNĘTRZNA UE (dok.)</b> <b>EU'S EXTERNAL BORDER (cont.)</b>				
51-100 .....	I 100,0	40,6	52,2	7,2
	II 100,0	32,6	18,2	49,2
	III 100,0	53,2	31,4	15,4
	IV 100,0	19,9	54,0	26,1
Powyżej 100 km .....	I 100,0	91,4	8,6	0,0
<i>Over 100 km</i>	II 100,0	83,6	16,4	0,0
	III 100,0	98,9	1,1	0,0
	IV 100,0	93,2	6,8	0,0
<b>GRANICA WEWNĘTRZNA UE</b>	I <b>100,0</b>	<b>83,9</b>	<b>14,5</b>	<b>1,6</b>
<b>EU'S INTERNAL BORDER</b>	II <b>100,0</b>	<b>85,2</b>	<b>12,7</b>	<b>2,1</b>
	III <b>100,0</b>	<b>89,7</b>	<b>9,1</b>	<b>1,2</b>
	IV <b>100,0</b>	<b>78,6</b>	<b>19,2</b>	<b>2,2</b>
Do 50 km .....	I 100,0	65,9	29,0	5,1
<i>Up to 50 km</i>	II 100,0	58,4	33,7	7,9
	III 100,0	68,5	25,6	5,8
	IV 100,0	57,8	37,4	4,8
w tym do 30 .....	I 100,0	57,9	34,8	7,3
<i>of which up to 30</i>	II 100,0	50,0	39,1	10,9
	III 100,0	58,5	33,2	8,3
	IV 100,0	55,6	38,7	5,7
51-100 .....	I 100,0	88,9	10,9	0,2
	II 100,0	91,5	8,1	0,3
	III 100,0	93,0	7,0	0,0
	IV 100,0	87,3	12,4	0,3
Powyżej 100 km .....	I 100,0	92,0	7,7	0,3
<i>Over 100 km</i>	II 100,0	96,0	3,9	0,1
	III 100,0	95,9	4,1	0,0
	IV 100,0	92,6	7,0	0,5

**TABL. 33. POLACY (REZYDENCI) UCZESTNICZĄCY W WYJAZDACH ZAGRANICZNYCH PRZEKRACZAJĄCY LĄDOWĄ GRANICĘ POLSKI WEDŁUG LICZBY WYJAZDÓW I ODLEGŁOŚCI OD GRANICY MIEJSCA DOKONANIA ZAKUPÓW W 2015 R.**

*POLES (RESIDENTS) PARTICIPATING IN TRIPS ABROAD WHO CROSSED THE POLISH LAND BORDER BY THE NUMBER OF TRIPS AND THE DISTANCE FROM THE BORDER TO THE PLACE OF PURCHASE IN 2015*

WYSZCZEGÓLNIENIE SPECIFICATION		Ogółem <i>Total</i>	Raz w kwartale <i>Once a quarter</i>	2 – 5	6 i więcej w kwartale <i>6 and more in a quarter</i>
		wyjazdy w odsetkach <i>departures in percent</i>			
<b>OGÓŁEM</b> .....	I	<b>100,0</b>	<b>81,8</b>	<b>16,1</b>	<b>2,0</b>
<b>TOTAL</b>	II	<b>100,0</b>	<b>84,0</b>	<b>13,3</b>	<b>2,6</b>
	III	<b>100,0</b>	<b>89,2</b>	<b>9,6</b>	<b>1,3</b>
	IV	<b>100,0</b>	<b>76,6</b>	<b>20,3</b>	<b>3,1</b>
Do 50 km .....	I	100,0	65,7	29,1	5,1
<i>Up to 50 km</i>	II	100,0	54,6	34,6	10,8
	III	100,0	65,5	28,6	5,9
	IV	100,0	54,3	38,7	7,0
w tym do 30 .....	I	100,0	57,9	34,3	7,8
<i>of which up to 30</i>	II	100,0	46,7	39,9	13,4
	III	100,0	59,6	32,2	8,2
	IV	100,0	50,2	40,0	9,8
51-100 .....	I	100,0	84,5	14,7	0,8
	II	100,0	84,1	15,1	0,8
	III	100,0	91,4	8,2	0,4
	IV	100,0	84,0	14,0	2,0
Powyżej 100 km .....	I	100,0	93,5	6,0	0,4
<i>Over 100 km</i>	II	100,0	95,8	4,1	0,0
	III	100,0	96,3	3,7	0,0
	IV	100,0	93,7	6,2	0,1
<b>GRANICA ZEWNĘTRZNA UE</b>	I	<b>100,0</b>	<b>48,6</b>	<b>42,5</b>	<b>9,0</b>
<b>EU'S EXTERNAL BORDER</b>	II	<b>100,0</b>	<b>56,7</b>	<b>25,8</b>	<b>17,5</b>
	III	<b>100,0</b>	<b>71,3</b>	<b>20,6</b>	<b>8,1</b>
	IV	<b>100,0</b>	<b>45,0</b>	<b>33,9</b>	<b>21,1</b>
Do 50 km .....	I	100,0	33,0	49,2	17,8
<i>Up to 50 km</i>	II	100,0	27,9	42,2	30,0
	III	100,0	47,6	36,6	15,9
	IV	100,0	27,5	44,4	28,0
w tym do 30 .....	I	100,0	22,3	57,2	20,5
<i>of which up to 30</i>	II	100,0	27,4	41,1	31,5
	III	100,0	48,5	33,5	18,0
	IV	100,0	28,1	43,3	28,7

TABL. 33. **POLACY (REZYDENCI) UCZESTNICZĄCY W WYJAZDACH ZAGRANICZNYCH PRZEKRACZAJĄCY LĄDOWĄ GRANICĘ POLSKI WEDŁUG LICZBY WYJAZDÓW I ODLEGŁOŚCI OD GRANICY MIEJSCA DOKONYWANIA ZAKUPÓW W 2015 R. (dok.)**  
**POLES (RESIDENTS) PARTICIPATING IN TRIPS ABROAD WHO CROSSED THE POLISH LAND BORDER BY THE NUMBER OF TRIPS AND THE DISTANCE FROM THE BORDER TO THE PLACE OF PURCHASE IN 2015 (cont.)**

WYSZCZEGÓLNIENIE SPECIFICATION	Ogółem Total	Raz w kwartale Once a quarter	2 – 5	6 i więcej w kwartale 6 and more in a quarter
	wyjazdy w odsetkach departures in percent			
<b>GRANICA ZEWNĘTRZNA UE (dok.) EU'S EXTERNAL BORDER (cont.)</b>				
51-100 .....	I 100,0	51,0	49,0	0,0
	II 100,0	64,9	13,2	21,9
	III 100,0	67,3	25,4	7,3
	IV 100,0	65,2	24,5	10,3
Powyżej 100 km .....	I 100,0	91,7	8,3	0,0
Over 100 km	II 100,0	92,5	7,5	0,0
	III 100,0	100,0	0,0	0,0
	IV 100,0	100,0	0,0	0,0
<b>GRANICA WEWNĘTRZNA UE EU'S INTERNAL BORDER</b>	I <b>100,0</b>	<b>83,9</b>	<b>14,5</b>	<b>1,6</b>
	II <b>100,0</b>	<b>85,3</b>	<b>12,7</b>	<b>2,0</b>
	III <b>100,0</b>	<b>89,9</b>	<b>9,1</b>	<b>1,0</b>
	IV <b>100,0</b>	<b>78,7</b>	<b>19,3</b>	<b>2,0</b>
Do 50 km .....	I 100,0	69,1	27,1	3,8
Up to 50 km	II 100,0	57,6	33,6	8,8
	III 100,0	67,1	27,9	5,0
	IV 100,0	57,5	38,1	4,4
w tym do 30 .....	I 100,0	62,6	31,2	6,2
of which up to 30	II 100,0	49,6	39,5	10,9
	III 100,0	60,9	32,0	7,1
	IV 100,0	53,8	39,5	6,7
51-100 .....	I 100,0	90,0	9,1	0,9
	II 100,0	84,8	15,2	0,0
	III 100,0	93,1	6,9	0,0
	IV 100,0	84,7	13,6	1,7
Powyżej 100 km .....	I 100,0	93,5	6,0	0,5
Over 100 km	II 100,0	96,0	4,0	0,0
	III 100,0	96,2	3,8	0,0
	IV 100,0	93,6	6,3	0,1

**TABL. 34. WYDATKI PONIESIONE PRZEZ POLAKÓW (REZYDENTÓW) ZA GRANICĄ PRZE  
KACZĄCYCH GRANICĘ POLSKO-ROSYJSKĄ W RAMACH MAŁEGO RUCHU  
GRANICZNEGO W 2015 R.**

*EXPENSES INCURRED BY POLES (RESIDENTS) ABROAD WHO CROSSED THE  
POLISH-RUSSIAN BORDER AS PART OF LOCAL BORDER TRAFFIC IN 2015*

WYSZCZEGÓLNIENIE SPECIFICATION	Kwartaly Quarters				
	I	II	III	IV	I-IV
	w tys. zł <i>in thous. zł</i>				
<b>OGÓŁEM</b> .....	92 842,2	115 460,9	104 917,1	86 540,7	<b>399 760,9</b>
<b>TOTAL</b>					
Towary .....	91 958,8	112 977,1	103 511,8	85 813,3	<b>394 260,9</b>
<i>Goods</i>					
żywność i napoje bezalkoholowe <i>food and non-alcoholic drinks</i>	1 476,1	1 159,4	1 802,6	955,4	<b>5 393,5</b>
napoje alkoholowe .....	9 320,1	16 088,4	11 195,7	12 695,5	<b>49 299,6</b>
<i>alcoholic drinks</i>					
wyroby tytoniowe .....	10 976,3	7 938,5	8 393,5	10 114,5	<b>37 422,8</b>
<i>tobacco products</i>					
nieżywnościowe .....	70 186,3	87 790,8	82 119,9	62 047,9	<b>302 145,0</b>
<i>non-food products</i>					
	w odsetkach <i>in percent</i>				
<b>OGÓŁEM</b> .....	100,0	100,0	100,0	100,0	<b>100,0</b>
<b>TOTAL</b>					
Towary .....	99,0	97,8	98,7	99,2	<b>98,6</b>
<i>Goods</i>					
żywność i napoje bezalkoholowe <i>food and non-alcoholic drinks</i>	1,6	1,0	1,7	1,1	<b>1,3</b>
napoje alkoholowe .....	10,0	13,9	10,7	14,7	<b>12,3</b>
<i>alcoholic drinks</i>					
wyroby tytoniowe .....	11,8	6,9	8,0	11,7	<b>9,4</b>
<i>tobacco products</i>					
nieżywnościowe .....	75,6	76,0	78,3	71,7	<b>75,6</b>
<i>non-food products</i>					



TABL. 35. ŚREDNIE WYDATKI PONIESIONE PRZEZ 1 POLAKA (REZYDENTA) ZA GRANICĄ PRZEKRACZAJĄCEGO GRANICĘ POLSKO-ROSYJSKĄ W RAMACH MAŁEGO RUCHU GRANICZNEGO W 2015 R.

AVERAGE EXPENSES INCURRED BY ONE POLE (RESIDENT) ABROAD WHO CROSSED THE POLISH-RUSSIAN BORDER AS PART OF LOCAL BORDER TRAFFIC IN 2015

WYSZCZEGÓLNIENIE SPECIFICATION	Kwartaly Quarters				
	I	II	III	IV	I-IV
	w zł in zł				
<b>OGÓŁEM</b> .....	253,62	290,37	250,12	228,39	<b>255,92</b>
<b>TOTAL</b>					
Towary .....	251,21	284,13	246,77	226,47	<b>252,40</b>
Goods					
żywność i napoje bezalkoholowe food and non-alcoholic drinks	4,03	2,92	4,30	2,52	<b>3,45</b>
napoje alkoholowe .....	25,46	40,46	26,69	33,51	<b>31,56</b>
alcoholic drinks					
wyroby tytoniowe .....	29,98	19,96	20,01	26,69	<b>23,96</b>
tobacco products					
nieżywnościowe .....	191,73	220,78	195,77	163,75	<b>193,43</b>
non-food products					

TABL. 36. POLACY (REZYDENCI) UCZESTNICZĄCY W WYJAZDACH ZA GRANICĘ PRZEKRACZAJĄCY GRANICĘ POLSKO-ROSYJSKĄ WEDŁUG LICZBY WYJAZDÓW W RAMACH MAŁEGO RUCHU GRANICZNEGO W 2015 R.

POLES (RESIDENTS) PARTICIPATING IN TRIPS ABROAD WHO CROSSED THE POLISH-RUSSIAN BORDER BY THE NUMBER OF TRIPS AS PART OF LOCAL BORDER TRAFFIC IN 2015

WYSZCZEGÓLNIENIE SPECIFICATION		Ogółem Total	Raz w kwartale Once a quarter	2 – 5	6 i więcej w kwartale 6 and more in a quarter
		wyjazdy w odsetkach departures in percent			
<b>OGÓŁEM</b> .....	I	100,0	10,9	48,7	40,5
<b>TOTAL</b>	II	100,0	10,2	37,3	52,5
	III	100,0	12,4	56,3	31,3
	IV	100,0	11,7	45,7	42,6

## BIBLIOGRAFIA

1. *Mały Rocznik Statystyczny Polski 2016*, Główny Urząd Statystyczny, Warszawa rok LIX.
2. *Powierzchnia i ludność na obszarach przygranicznych przy zewnętrznej granicy Unii Europejskiej na terenie Polski*, Urząd Statystyczny w Rzeszowie, Rzeszów 2010.
3. *Ruch graniczny oraz przepływ towarów i usług na granicy polsko-ukraińskiej w 2009 r.*, Główny Urząd Statystyczny, Urząd Statystyczny w Rzeszowie, Warszawa-Rzeszów 2010.
4. *Ruch graniczny oraz przepływ towarów i usług na zewnętrznej granicy Unii Europejskiej na terenie Polski w 2010 r.*, Główny Urząd Statystyczny, Urząd Statystyczny w Rzeszowie, Warszawa-Rzeszów 2011.
5. *Ruch graniczny oraz przepływ towarów i usług na zewnętrznej granicy Unii Europejskiej na terenie Polski w 2011 r.*, Główny Urząd Statystyczny, Urząd Statystyczny w Rzeszowie, Warszawa-Rzeszów 2012.
6. *Ruch graniczny oraz przepływ towarów i usług na zewnętrznej granicy Unii Europejskiej na terenie Polski w 2012 r.*, Główny Urząd Statystyczny, Urząd Statystyczny w Rzeszowie, Warszawa-Rzeszów 2013.
7. *Ruch graniczny oraz przepływ towarów i usług na zewnętrznej granicy Unii Europejskiej na terenie Polski w 2013 r.*, Główny Urząd Statystyczny, Urząd Statystyczny w Rzeszowie, Warszawa-Rzeszów 2014.
8. *Ruch graniczny oraz wydatki cudzoziemców w Polsce i Polaków za granicą w 2014 r.*, Główny Urząd Statystyczny, Urząd Statystyczny w Rzeszowie, Warszawa-Rzeszów 2015.
9. *Zmiany strukturalne grup podmiotów gospodarki narodowej na obszarach przygranicznych przy zewnętrznej granicy Unii Europejskiej na terenie Polski w 2014 roku*, Główny Urząd Statystyczny, Urząd Statystyczny w Rzeszowie, Warszawa-Rzeszów 2015.
10. *Zmiany strukturalne grup podmiotów gospodarki narodowej na obszarach przygranicznych przy zewnętrznej granicy Unii Europejskiej na terenie Polski w 2015 roku*, Główny Urząd Statystyczny, Urząd Statystyczny w Rzeszowie, Warszawa-Rzeszów 2016.

11. Oświadczenie Rządowe z dnia 20 czerwca 2009 r. w sprawie mocy obowiązującej Umowy między Rządem Rzeczypospolitej Polskiej a Gabinetem Ministrów Ukrainy o zasadach małego ruchu granicznego, podpisanej w Kijowie dnia 28 marca 2008 roku, oraz Protokołu, podpisanego w Warszawie dnia 22 grudnia 2008 roku, między Rządem Rzeczypospolitej Polskiej a Gabinetem Ministrów Ukrainy o zmianie Umowy między Rządem Rzeczypospolitej Polskiej a Gabinetem Ministrów Ukrainy o zasadach małego ruchu granicznego, podpisanej w Kijowie dnia 28 marca 2008 roku (DzU z 2009 r. nr 103, poz. 859).
12. Oświadczenie Rządowe z dnia 28 czerwca 2012 r. w sprawie mocy obowiązującej Umowy między Rządem Rzeczypospolitej Polskiej a Rządem Federacji Rosyjskiej o zasadach małego ruchu granicznego, podpisanej w Moskwie dnia 14 grudnia 2011 r. (DzU z 2012 r., poz. 815).
13. *Rozporządzenie (WE) nr 1931/2006 Parlamentu Europejskiego i Rady z dnia 20 grudnia 2006 r. ustanawiające przepisy dotyczące małego ruchu granicznego na zewnętrznych granicach lądowych państw członkowskich i zmieniające postanowienia Konwencji z Schengen* (Dz.Urz. UE nr L 405 z dnia 30 grudnia 2006 r.), z późn. zm.
14. *Rozporządzenie Parlamentu Europejskiego i Rady (UE) nr 1342/2011 z dnia 13 grudnia 2011 r. w sprawie zmiany rozporządzenia (WE) nr 1931/2006 w odniesieniu do włączenia obwodu kalininradzkiego i niektórych powiatów polskich do obszaru uznawanego za strefę przygraniczną* (Dz.Urz. UE nr L 347 z dnia 30 grudnia 2011 r.).
15. *Umowa między Rządem Rzeczypospolitej Polskiej a Gabinetem Ministrów Ukrainy o zasadach małego ruchu granicznego, podpisana w Kijowie dnia 28 marca 2008 roku, oraz Protokół, podpisany w Warszawie dnia 22 grudnia 2008 roku, między Rządem Rzeczypospolitej Polskiej a Gabinetem Ministrów Ukrainy o zmianie Umowy między Rządem Rzeczypospolitej Polskiej a Gabinetem Ministrów Ukrainy o zasadach małego ruchu granicznego, podpisanej w Kijowie dnia 28 marca 2008 roku* (DzU z 2009 r. nr 103, poz. 858).
16. *Umowa między Rządem Rzeczypospolitej Polskiej a Gabinetem Ministrów Ukrainy o zasadach ruchu osobowego z dnia 30 lipca 2003 r.* (MP nr 56, poz. 878, z 2003 r.), z późn. zm.

17. *Umowa między Rządem Rzeczypospolitej Polskiej a Rządem Federacji Rosyjskiej o zasadach małego ruchu granicznego podpisana w Moskwie dnia 14 grudnia 2011 r.* (DzU z 2012 r., poz. 814).
18. *Umowa między Rządem Rzeczypospolitej Polskiej a Rządem Republiki Białorusi o zasadach małego ruchu granicznego, podpisana w Warszawie dnia 12 lutego 2010 r.* (DzU z 2010 r. nr 122, poz. 828).
19. *Ustawa o Karcie Polaka z dnia 7 września 2007 r.* (DzU z 2007 r. nr 180, poz. 1280), z późn. zm.
20. *Ustawa z dnia 6 marca 2009 r. o ratyfikacji Umowy między Rządem Rzeczypospolitej Polskiej a Gabinetem Ministrów Ukrainy o zasadach małego ruchu granicznego, podpisanej w Kijowie dnia 28 marca 2008 roku, oraz Protokołu, podpisanego w Warszawie dnia 22 grudnia 2008 roku, między Rządem Rzeczypospolitej Polskiej a Gabinetem Ministrów Ukrainy o zmianie Umowy między Rządem Rzeczypospolitej Polskiej a Gabinetem Ministrów Ukrainy o zasadach małego ruchu granicznego, podpisanej w Kijowie dnia 28 marca 2008 roku* (DzU z 2009 r. nr 66, poz. 555).
21. *Ustawa z dnia 20 maja 2010 r. o ratyfikacji Umowy między Rządem Rzeczypospolitej Polskiej a Rządem Republiki Białorusi o zasadach małego ruchu granicznego, podpisanej w Warszawie dnia 12 lutego 2010 r.* (DzU z 2010 r. nr 122, poz. 823).
22. *Ustawa z dnia 16 marca 2012 r. o ratyfikacji Umowy między Rządem Rzeczypospolitej Polskiej a Rządem Federacji Rosyjskiej o zasadach małego ruchu granicznego, podpisanej w Moskwie dnia 14 grudnia 2011 r.* (DzU z 2012 r., poz. 498).
23. *Ustawa z dnia 25 czerwca 2015 r. o ratyfikacji Drugiego Protokołu między Rządem Rzeczypospolitej Polskiej a Gabinetem Ministrów Ukrainy zmieniającego Umowę między Rządem Rzeczypospolitej Polskiej a Gabinetem Ministrów Ukrainy o zasadach małego ruchu granicznego, podpisaną w Kijowie dnia 28 marca 2008 roku, podpisanego w Warszawie dnia 17 grudnia 2014 r.* (DzU z 2015 r., poz. 1178).