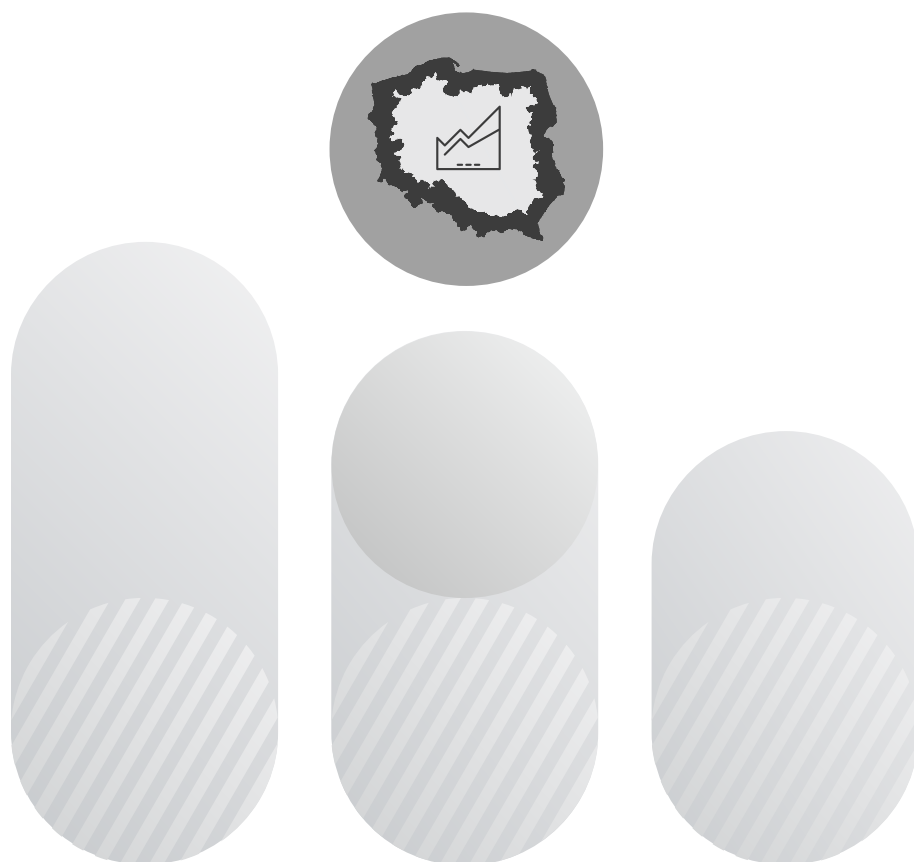




## Zmiany strukturalne grup podmiotów gospodarki narodowej na obszarach przygranicznych na terenie Polski w latach 2017–2018

Rzeszów 2019

Structural changes of groups of entities of the national economy  
located in the border area in Poland in the years 2017–2018



## **Zmiany strukturalne grup podmiotów gospodarki narodowej na obszarach przygranicznych na terenie Polski w latach 2017–2018**

Structural changes of groups of entities of the national economy  
located in the border area in Poland in the years 2017–2018

**Opracowanie merytoryczne**

Content-related works

Urząd Statystyczny w Rzeszowie. Ośrodek Badań Obszarów Transgranicznych i Statystyki Euroregionalnej  
Statistical Office in Rzeszów. Centre of Transborder Areas Surveys and Statistics for Euroregions

pod kierunkiem

supervised by

Marka Cierpiął-Wolana

**Zespół autorski**

Editorial team

Wiesława Magryś, Aleksandra Molenda

**Prace redakcyjne**

Editorial work

Beata Salach, Maciej Zielański

**Tłumaczenie**

Translation

Łukasz Sarama, Mirosław Koszela

**Skład i opracowanie graficzne**

Typesetting and graphics

Mirosław Koszela, Maciej Zielański

ISBN 978-83-7406-242-8

**Publikacja dostępna na stronie internetowej**

Publications available on website

<https://stat.gov.pl/obszary-tematyczne/podmioty-gospodarcze-wyniki-finansowe/zmiany-strukturalne-grup-podmiotow/>

**Przy publikowaniu danych GUS prosimy o podanie źródła**

When publishing Statistics Poland data — please indicate the source

## Przedmowa

Urząd Statystyczny w Rzeszowie prezentuje ósmą edycję publikacji Zmiany strukturalne grup podmiotów gospodarki narodowej na obszarach przygranicznych na terenie Polski.

Źródłem danych wykorzystanych w opracowaniu jest Krajowy rejestr urzędowy podmiotów gospodarki narodowej REGON oraz zasoby informacyjne statystyki publicznej pochodzące głównie z systemów informacyjnych. Informacje zaprezentowane zostały za lata 2017-2018, a niektóre z nich dodatkowo przedstawiono w retrospekcji wieloletniej. Dane o liczbie podmiotów gospodarki narodowej wpisanych do rejestru REGON zostały przedstawione według sektorów własności i wybranych form prawnych oraz w układzie Polskiej Klasyfikacji Działalności – PKD 2007.

Zasadniczą częścią opracowania jest syntetyczny opis zmian strukturalnych grup podmiotów gospodarki narodowej na obszarach przygranicznych. Integralną częścią publikacji są tablice statystyczne. W końcowej części publikacji zebrano podstawowe uwagi metodologiczne.

Niniejsza publikacja została opracowana w ramach monitoringu zjawisk i procesów społeczno-gospodarczych zachodzących na obszarach przygranicznych Polski.

Wyrażamy nadzieję, że prezentowane w publikacji dane będą przydatne dla szerokiego grona odbiorców i okażą się użytecznym źródłem wiedzy dla wielu instytucji i osób zainteresowanych prezentowaną problematyką.

Będziemy wdzięczni za sugestie dotyczące zawartości niniejszego opracowania.

Dyrektor  
Urzędu Statystycznego w Rzeszowie



dr Marek Cierpień-Wolan

Rzeszów, maj 2019 r.

## Preface

The Statistical Office in Rzeszów presents the eighth edition of a publication devoted to structural changes of groups of entities of the national economy in the border area.

The source of the data published is the national official business register REGON and information resources of official statistics mainly from information systems. The information was presented for the years 2017-2018, and some of them were additionally presented in a long-term retrospection. Data on the number of entities of the national economy registered in the REGON register were presented by ownership sectors, selected legal forms and according to the Polish Classification of Activities - PKD 2007.

The essential part of the study is a synthetic description of structural changes of groups of entities in the national economy in the border areas. An integral part of the publication are statistical tables. In the final part of the publication, basic methodological notes were collected.

This publication was developed in the framework of monitoring socio-economic phenomena and processes occurring in the border areas of Poland.

We hope that the data presented in the publication will be useful to a wide range of readers and prove to be a valuable source of knowledge for many institutions and individuals interested in the presented issues.

We will be grateful for suggestions regarding the content of this study.

Director  
of the Statistical Office in Rzeszów



Marek Cierpiął-Wolan, Ph.D.

Rzeszów, May 2019

# Spis treści

## Contents

Przedmowa .....	3
Preface .....	4
Spis tablic .....	6
List of tables .....	6
Spis wykresów .....	7
List of charts .....	7
Spis map .....	8
List of maps .....	8
Objaśnienia znaków umownych. Skróty .....	9
Symbols. Abbreviations .....	9
Synteza .....	11
Executive summary .....	11
1. Obszar przygraniczny .....	11
1. Border area .....	11
2. Ogólna charakterystyka podmiotów gospodarki narodowej .....	13
2. General characteristics of entities of the national economy .....	13
3. Podmioty gospodarki narodowej na 1000 ludności .....	17
3. Entities of the national economy per 1000 population .....	17
4. Osoby fizyczne prowadzące działalność gospodarczą .....	19
4. Natural persons conducting economic activity .....	19
5. Spółki handlowe .....	20
5. Commercial companies .....	20
6. Podmioty gospodarki narodowej według rodzaju prowadzonej działalności .....	23
6. Entities of the national economy by type of economic activity .....	23
7. Podmioty gospodarki narodowej według przewidywanej liczby pracujących .....	24
7. Entities of the national economy by the predicted number of employed persons .....	24
Tablice .....	25
Table .....	25
Uwagi metodologiczne .....	111
Methodological notes .....	111

## Spis tablic

### List of tables

Tablica 1.	Podmioty gospodarki narodowej w rejestrze REGON według sektorów własności i wybranych form prawnych .....	25
Table 1.	Entities of the national economy in the REGON register by ownership sectors and selected legal forms .....	25
Tablica 2.	Spółki handlowe w rejestrze REGON według wybranych form prawnych .....	52
Table 2.	Commercial companies in the REGON register by selected legal forms .....	52
Tablica 3.	Podmioty gospodarki narodowej w rejestrze REGON według wybranych sekcji Polskiej Klasyfikacji Działalności .....	59
Table 3.	Entities of the national economy in the REGON register by selected sections of the Polish Classification of Activities .....	59
Tablica 4.	Podmioty gospodarki narodowej w rejestrze REGON według przewidywanej liczby pracujących .....	86
Table 4.	Entities of the national economy in the REGON register by the predicted number of employed persons .....	86

## Spis wykresów

### List of charts

Wykres 1. Podmioty gospodarki narodowej w latach 2012-2018 .....	15
Chart 1. Entities of the national economy in 2012-2018 .....	15
Wykres 2. Podmioty gospodarki narodowej w 2018 r. (2017 = 100) .....	16
Chart 2. Entities of the national economy in 2018 (2017 = 100) .....	16
Wykres 3. Struktura podmiotów gospodarki narodowej w strefie przygranicznej według sekcji Polskiej Klasyfikacji Działalności w 2018 r. ....	23
Chart 3. The structure of entities of the national economy in the border area by sections of the Polish Classification of Activities in 2018 .....	23
Wykres 4. Struktura podmiotów gospodarki narodowej w strefie przygranicznej według przewidywanej liczby pracujących w 2018 r. ....	24
Chart 4. The structure of entities of the national economy in the border area by the predicted number of employed persons in 2018 .....	24



## Spis map

### List of maps

Mapa 1. Strefa przygraniczna na terenie Polski .....	13
Map 1. Border area on the territory of Poland .....	13
Mapa 2. Podmioty gospodarki narodowej nowo zarejestrowane w 2018 r. ....	17
Map 2. Newly registered entities of the national economy in 2018 .....	17
Mapa 3. Podmioty gospodarki narodowej w 2018 r. ....	18
Map 3. Entities of the national economy in 2018 .....	18
Mapa 4. Osoby fizyczne prowadzące działalność gospodarczą w 2018 r. ....	19
Map 4. Natural persons conducting economic activity in 2018 .....	19
Mapa 5. Spółki handlowe w 2018 r. ....	21
Map 5. Commercial companies in 2018 .....	21
Mapa 6. Spółki z udziałem kapitału zagranicznego w 2018 r. ....	22
Map 6. Commercial companies with foreign capital participation in 2018 .....	22

## Objaśnienia znaków umownych

### Symbols

Symbol Symbol	Opis Description
Kreska (-)	zjawisko nie wystąpiło magnitude zero
Znak Δ	oznacza, że nazwy zostały skrócone w stosunku do obowiązującej klasyfikacji categories of applied classification are presented in abbreviated form
„W tym” „Of which”	oznacza, że nie podaje się wszystkich składników sumy indicates that not all elements of the sum are given
Comma (,)	used in figures represents the decimal point

## Skróty

### Abbreviations

Skrót Abbreviation	Znaczenie Meaning
tys. thous.	tysiąc thousand
mln	million million
km	kilometr kilometre
km <sup>2</sup>	kilometr kwadratowy square kilometre
PKD	Polska Klasyfikacja Działalności Polish Classification of Activities



# Synteza

## Executive summary

### 1. Obszar przygraniczny

#### Border area

Obszar przygraniczny (strefa przygraniczna) zdelimitowany został na potrzeby charakterystyki obszarów przygranicznych na terenie Polski.

The border area was delimited in order to characterize the border areas in Poland.

Strefa przygraniczna obejmuje miasta na prawach powiatu i powiaty, których siedziba władz zlokalizowana jest w odległości do 50 km od granicy Polski z krajami sąsiadującymi lub od linii brzegowej Morza Bałtyckiego.

The border area covers cities with powiat status and powiats whose main seats are located up to 50 km from the Polish border with neighbouring countries or from the coast of the Baltic Sea.

Obszar przygraniczny na terenie Polski, dla potrzeb analitycznych, został podzielony według odcinków granicy z państwami sąsiadującymi (w tym z morzem) oraz według województw.

W polskiej strefie przygranicznej znajdują się 144 powiaty. Obejmują one obszar ponad 114 tys. km<sup>2</sup> (około 36,6% powierzchni Polski), który zamieszkuje ponad 13,6 mln osób (35,4% ludności kraju). Spośród powiatów omawianej strefy przygranicznej, najwięcej znajduje się w województwie śląskim – 23 (w tym miasta na prawach powiatów: Bielsko-Biała, Bytom, Chorzów, Gliwice, Jastrzębie-Zdrój, Katowice, Mysłowice, Ruda Śląska, Rybnik, Świętochłowice, Tychy, Zabrze, Żory), następnie – po 16 powiatów – w dolnośląskim (w tym Jelenia Góra, Wałbrzych) i zachodnio-pomorskim (w tym: Koszalin, Szczecin, Świnoujście), w pomorskim – 15 (w tym: Gdańsk, Gdynia, Słupsk i Sopot), podkarpackim – 13 (w tym Krosno i Przemyśl), w lubelskim – 12 (w tym: Biała Podlaska, Chełm i Zamość), warmińsko-mazurskim – 11 (w tym Elbląg), po 10 w podlaskim (w tym Białystok i Suwałki) i małopolskim (w tym Nowy Sącz), w lubuskim – 9 (w tym Gorzów Wielkopolski i Zielona Góra), opolskim – 8 (w tym Opole) i 1 w województwie mazowieckim.

Analizując strefę przygraniczną na terenie Polski według odcinków granicy, należy zauważyć, że w kilku przypadkach występują powiaty, które są obszarami przygranicznymi jednocześnie przy dwóch (w tym z morzem) lub trzech krajach. W województwie pomorskim 1 powiat położony jest zarówno na obszarze przygranicznym z Rosją, jak i Morzem Bałtyckim. W województwie warmińsko-mazurskim 3 powiaty zlokalizowane są jednocześnie na obszarze przygranicznym z Rosją i przy linii brzegowej Morza Bałtyckiego oraz 2 powiaty zarówno przy granicy polsko-rosyjskiej jak i polsko-litewskiej. W województwie podlaskim 4 powiaty położone są jednocześnie w strefie przy granicy polsko-białoruskiej i polsko-litewskiej – w tym 3 powiaty również

The border area in Poland, was divided according to sections of the border with neighboring countries (including the sea) and voivodships, for analytical purposes.

The border area on the Polish side includes 144 powiats. They cover an area of over 114 thousand km<sup>2</sup> (about 36.6% of the area of Poland), which is inhabited by over 13.6 million people (35.5% of the population of Poland). The highest number of powiats of the discussed border area is located in Śląskie Voivodship – 23 powiats (including cities with powiat status: Bielsko-Biała, Bytom, Chorzów, Gliwice, Jastrzębie-Zdrój, Katowice, Mysłowice, Ruda Śląska, Rybnik, Świętochłowice, Tychy, Zabrze, Żory), followed by two voidoships with 16 powiats, that is Dolnośląskie Voivodship (including Jelenia Góra and Wałbrzych) and Zachodniopomorskie Voivodship (including Koszalin, Szczecin and Świnoujście), Pomorskie Voivodship with 15 powiats (including Gdańsk, Gdynia, Słupsk and Sopot), Podkarpackie Voivodship with 13 powiats (including Krosno and Przemyśl), Lubelskie Voivodship with 12 powiats (including Biała Podlaska, Chełm and Zamość), Warmińsko-Mazurskie Voivodship with 11 powiats (including Elbląg), two voivodships with 10 powiats – Podlaskie Voivodship (including Białystok and Suwałki) and Małopolskie Voivodship (including Nowy Sącz), Lubuskie Voivodship with 9 powiats (including Gorzów Wielkopolski and Zielona Góra), Opolskie Voivodship with 8 powiats (including Opole) and Mazowieckie Voivodship with 1 powiat.

When analysing the border area in Poland by border sections, it should be noted that in some cases there are powiats which are border areas simultaneously with two countries (including the sea) or three countries - this is due to the accepted definition of the border area. In Pomorskie Voivodship, a single powiat is situated in both the border area with Russia and the Baltic Sea. In Warmińsko-Mazurskie Voivodship, 3 powiats are located simultaneously in the

przy granicy z Rosją. Z kolei województwo lubelskie posiada 3 powiaty zlokalizowane zarówno w strefie przy granicy z Białorusią jak i z Ukrainą. Natomiast w województwie podkarpackim 4 powiaty położone są jednocześnie na obszarze przygranicznym z Ukrainą i ze Słowacją. W województwie śląskim 5 powiatów znajduje się zarówno w strefie przygranicznej z Czechami jak i ze Słowacją. Województwo dolnośląskie posiada 4 powiaty, które należą jednocześnie do strefy przygranicznej z Czechami i z Niemcami. Cztery powiaty województwa zachodniopomorskiego należą jednocześnie do obszarów przygranicznych z Niemcami i Morzem Bałtyckim.

border area with Russia and along the coastline of the Baltic Sea, and 2 powiats at both the Polish-Russian and Polish-Lithuanian borders. In Podlaskie Voivodship, 4 powiats are located simultaneously in the area near the Polish-Belarusian and Polish-Lithuanian borders – 3 of which are also situated at the border with Russia. 3 powiats of Lubelskie Voivodship are located both in the area by the border with Belarus and Ukraine, whereas in Podkarpackie Voivodship 4 powiats are situated simultaneously in the border area with Ukraine and Slovakia. In Śląskie Voivodship 5 powiats are located both in the border area with the Czech Republic and Slovakia. In Dolnośląskie Voivodship, 4 powiats belong simultaneously to the border area with the Czech Republic and Germany. 4 powiats of Zachodniopomorskie Voivodship belong to the border areas with Germany and the Baltic Sea.

### Obszary przygraniczne na terenie Polski według odcinków granicy w 2018 r.

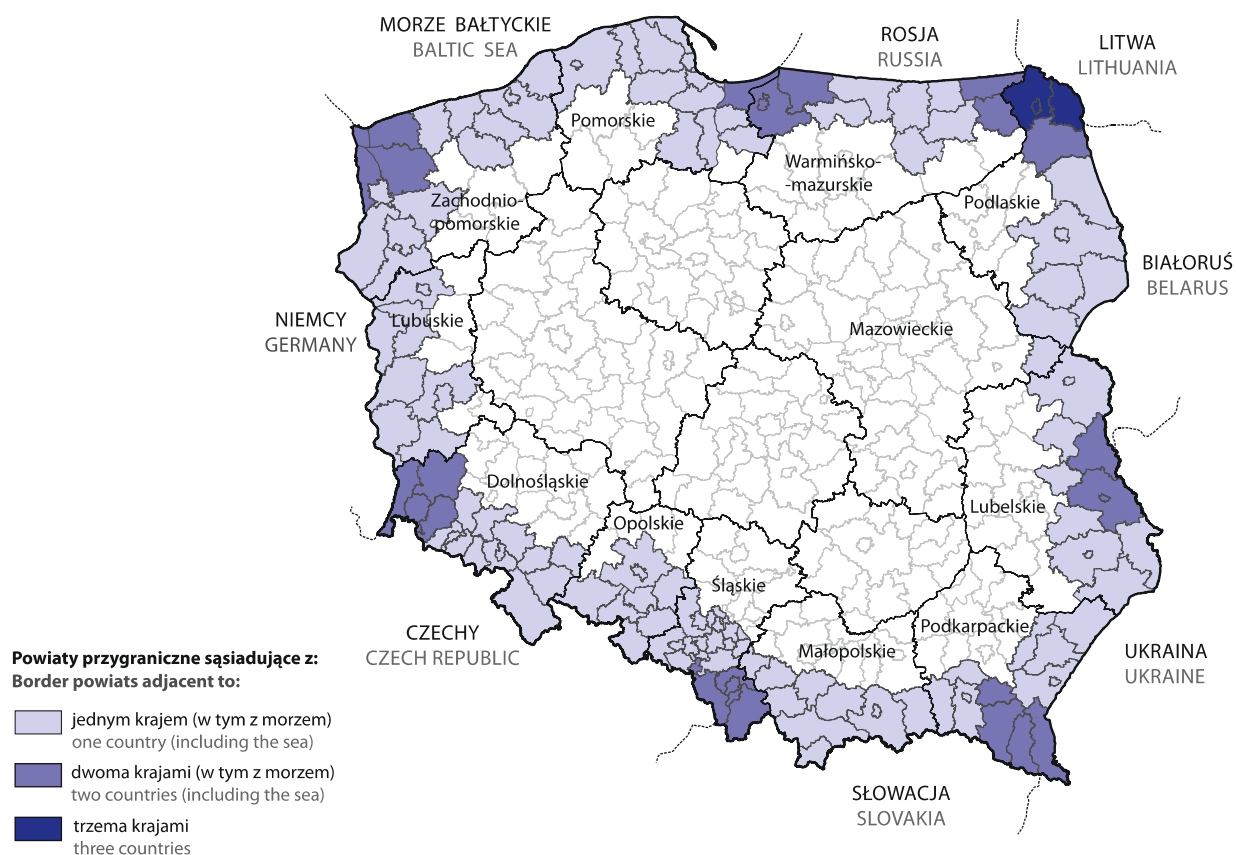
Border areas in Poland by border sections in 2018

Wyszczególnienie Specification	Powierzchnia w km <sup>2</sup> Area in km <sup>2</sup>	Ludność Population
	w tys.	in thous.
<b>Obszary (powiaty) przygraniczne ogółem</b> <b>Total border areas (powiats)</b>	<b>114,4</b>	<b>13 604,0</b>
sąsiadujące z: adjacent to:		
Rosją Russia	13,6	733,9
Litwą Lithuania	5,5	245,4
Białorusią Belarus	21,2	1 254,1
Ukrainą Ukraine	17,5	1 218,5
Słowacją Slovakia	16,4	2 625,6
Czechami Czech Republic	22,3	4 982,0
Niemcami Germany	21,4	1 967,7
morzem sea	23,8	2 879,1

U w a g a. Sumy składników są wyższe od wielkości ogółem o dane dla powiatów położonych równocześnie w strefie przy 2 lub 3 odcinkach granicy. Powiaty te zostały ujęte przy każdym z odcinków granicy.

N o t e. The sums of components are higher than the total value by the data for powiats situated simultaneously in the zone at 2 or 3 sections of the border. These powiats were included in each of the sections of the border.

**Mapa 1. Strefa przygraniczna na terenie Polski**  
Map 1. Border area on the territory of Poland



## 2. Ogólna charakterystyka podmiotów gospodarki narodowej

### General characteristics of entities of the national economy

Według stanu na koniec grudnia 2018 r. w rejestrze REGON wpisanych było 1467,4 tys. podmiotów gospodarki narodowej, zlokalizowanych na obszarach przygranicznych na terenie Polski, co stanowiło 33,6% ogólnej liczby podmiotów w kraju (4365,4 tys.). W porównaniu z 2017 r., w analizowanej strefie, liczba podmiotów zwiększyła się o 14,2 tys., tj. o 1,0% (w kraju o 1,3%), a w odniesieniu do 2012 r. odnotowano wzrost o 97,0 tys. – tj. o 7,1% (w kraju o 9,8%).

As at the end of December 2018, in the REGON register, there were 1467.4 thous. entities of the national economy, located in border areas in Poland, which constituted 33.6% of the total number of entities in the country (4365.4 thous.). Compared with 2017, the number of entities in the analyzed area increased by 14.2 thous., ie by 1.0% (in the country by 1.3%), and in relation to 2012, was an increase by 97.0 thous. - ie by 7.1% (in Poland by 9.8%).

**Podmioty gospodarki narodowej w strefie przygranicznej**

Entities of the national economy in the border area

Wyszczególnienie Specification	2012	2013	2014	2015	2016	2017	2018
<b>Ogółem</b> <b>Total</b>	1370412	1397844	1408514	1424445	1434702	1453176	1467403
Według sektorów własności <sup>a</sup> By ownership sectors <sup>a</sup>							
Sektor publiczny Public sector	54197	53949	53698	53714	53851	50996	50008
Sektor prywatny Private sector	1316215	1343895	1354597	1363192	1371451	1390627	1403973
Według wybranych form prawnych By selected legal forms							
Spółki handlowe Commercial companies	100799	108674	115564	125246	134817	142638	123856
w tym z udziałem kapitału zagranicznego of which with foreign capital participation	20807	21668	22480	22824	23902	24299	17143
Spółki cywilne Civil law partnerships	91957	94765	95007	95380	95737	95898	96240
Spółdzielnie Co-operatives	5674	5732	5813	5778	5759	5761	3767
Fundacje, stowarzyszenia i organizacje społeczne Foundations, associations and social organizations	38614	40485	42421	44837	46927	48782	46435
Osoby fizyczne prowadzące działalność gospodarczą Natural persons conducting economic activity	1003492	1015689	1013076	1015783	1012523	1022765	1058888

a W podziale na sektory własności - bez podmiotów, dla których informacja o formie własności nie występuje w rejestrze REGON.

a In the division by ownership sectors excluding entities for which the information about form of ownership does not exist in the REGON register.

U w a g a. Przyczyną spadku liczby podmiotów podlegających wpisowi do Krajowego Rejestru Sądowego, w znacznym stopniu, było wykreślenie z rejestru REGON w lipcu 2018 r. podmiotów, które utraciły zdolność prawną na mocy art. 3 ustawy z dnia 28.11.2014 r. o zmianie ustawy o KRS i niektórych innych ustaw (Dz.U.2014 poz.1924).

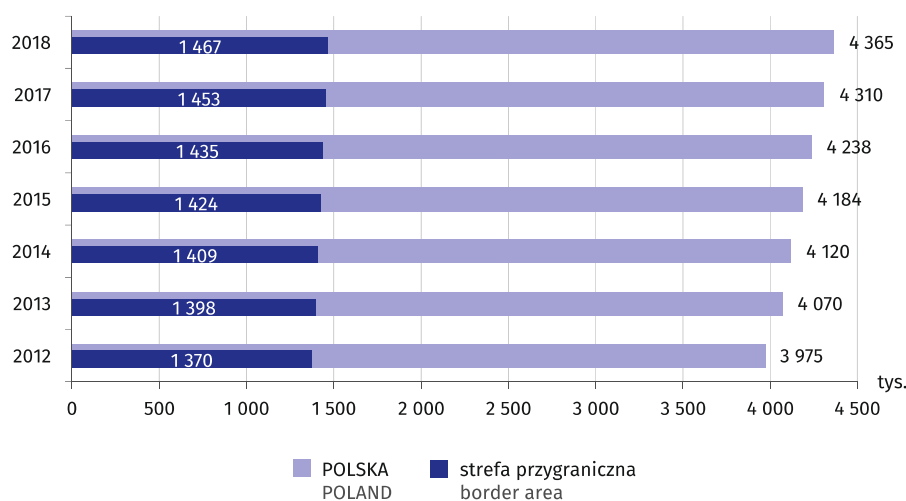
N o t e. The reason for the decrease in the number of entities covered by the National Court Register was to a large extent the deletion in July 2018 of such entities that have lost their legal capacity under art. 3 of the Law of 28 November 2014 amending the Law on the National Court Register and certain other laws (Journal of Laws 2014, item 1924).

Spośród ogólnej liczby podmiotów strefy przygranicznej w 2018 r., największy odsetek (powyżej 10,0%) miał siedzibę w strefie województw: (śląskiego – 21,5%, pomorskiego – 17,8%, zachodniopomorskiego – 13,4%). Z kolei relatywnie niski udział w ogólnej liczbie podmiotów strefy przygranicznej Polski miały podmioty w strefie województw: mazowieckiego (0,2%), warmińsko-mazurskiego 3,4%, lubelskiego (4,2%).

Of the total number of entities in the border area in 2018, the largest percentage (over 10.0%) was located in border poviats of voivodships: (Śląskie - 21.5%, Pomorskie - 17.8%, Zachodniopomorskie - 13.4%). In turn, a relatively low share in the total number of entities in the border area of Poland was recorded in the following voivodship: Mazowieckie (0.2%), Warmińsko-Mazurskie (3.4%) and Lubelskie (4.2%).

**Wykres 1. Podmioty gospodarki narodowej w latach 2012-2018**

Chart 1. Entities of the national economy in 2012-2018



Zdecydowana większość podmiotów strefy przygranicznej należała do sektora prywatnego – 1404,0 tys. (95,7%, w kraju – 96,0%). W porównaniu z 2017 r. liczba podmiotów gospodarki narodowej w analizowanym sektorze zwiększyła się o 13,3 tys., tj. o 1,0% (w kraju wzrosła o 1,2%). Do sektora publicznego należało 50,0 tys. podmiotów (o 1,9% mniej niż w roku poprzednim, w kraju o 1,8% mniej).

W 2018 r. w ogólnej liczbie podmiotów strefy przygranicznej największy udział stanowiły osoby fizyczne prowadzące działalność gospodarczą – 72,2% (w kraju 71,3%). W 2017 r. udziały te wyniosły odpowiednio: 70,4% i 69,6%.

The vast majority of the entities registered in the border area belonged to the private sector – 1404.0 thous. (95.7%, in the country - 96.0%). In comparison with 2017, the number of national economic entities in this sector increased by 13.3 thous., i.e. by 1.0% (in the country it increased by 1.2%). There were 50.0 thous. entities in the public sector (by 1.9% less than in the previous year, in the country less by 1.8%).

In the total number of entities in the border area in 2018, the largest share was made by natural persons conducting economic activity – 72.2% (in the country 71.3%). In 2017, these shares were 70.4% and 69.6% respectively.

**Podmioty gospodarki narodowej w strefie przygranicznej na tle kraju**

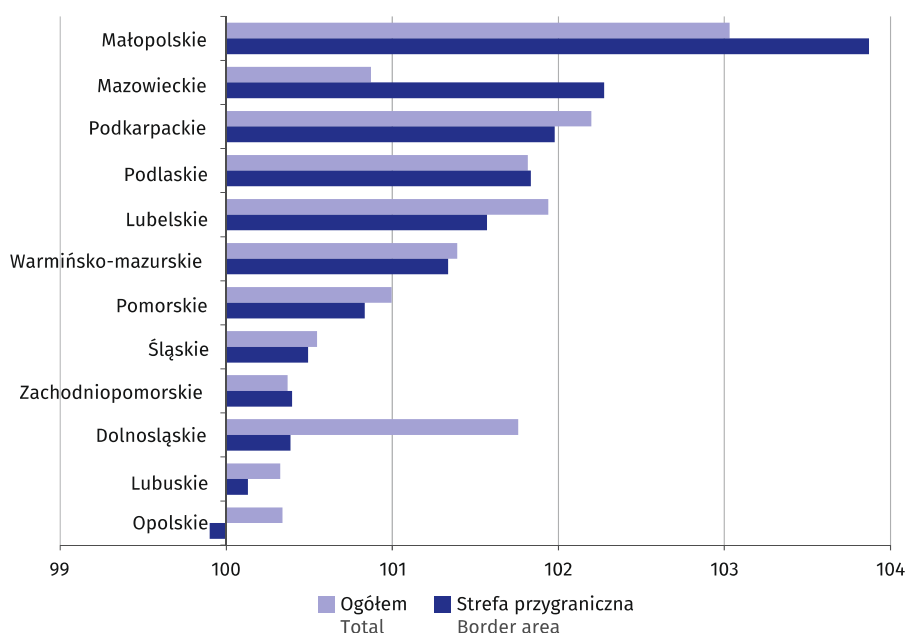
Entities of the national economy in the border area compared to the country

Wyszczególnienie Specification	2012	2013	2014	2015	2016	2017	2018
Ogółem Total							
Polska Poland	3975334	4070259	4119671	4184409	4237691	4309800	4365375
Strefa przygraniczna Border area	1370412	1397844	1408514	1424445	1434702	1453176	1467403
Polska=100 Poland=100	34,5	34,3	34,2	34,0	33,9	33,7	33,6
Na 1000 ludności Per 1000 population							
Polska Poland	103,2	105,7	107,1	108,9	110,3	112,1	113,6
Strefa przygraniczna Border area	99,8	102	102,9	104,3	105,2	106,6	107,9
Polska=100 Poland=100	96,7	96,5	96,1	95,8	95,4	95,1	94,9



**Wykres 2. Podmioty gospodarki narodowej w 2018 r. (2017 = 100)**

Chart 2. Entities of the national economy in 2018 (2017 = 100)



Spółki handlowe, stanowiły 8,4% ogółu podmiotów gospodarki narodowej w tej strefie (w kraju 11,2%). W 2017 r. udziały te kształtowały się odpowiednio 9,8% i 12,5%.

Wpisane do rejestru REGON spółki cywilne, według stanu na koniec 2018 r. stanowiły 6,6% ogółu podmiotów gospodarki narodowej w strefie przygranicznej, fundacje, stowarzyszenia i organizacje społeczne – 3,2%, spółdzielnie – 0,3% (w 2017 r. odpowiednio: 6,6%; 3,4% i 0,4%).

W 2018 r. do rejestru REGON wpisano 9173 nowe podmioty, które miały siedzibę na terenie strefy przygranicznej Polski, tj. o 8,1% więcej niż w 2017 r. (w kraju więcej o 10,6%). W strukturze podmiotów nowych wpisanych do rejestru w 2018 r. największy udział miały podmioty działające w strefie przygranicznej województwa śląskiego (19,0%), a najmniejszy województwa mazowieckiego (0,2%).

Wśród podmiotów nowo zarejestrowanych znaczny udział miały osoby fizyczne prowadzące działalność gospodarczą (76,0%) i spółki handlowe (9,1%).

Na 10 tys. podmiotów ogółem w strefie przygranicznej Polski wpisanych do rejestru REGON (stan na 31.12.2018 r.) przypadało 62,5 nowych podmiotów (wpisanych w 2018 r.). Większą wartość (niż średnia w całej strefie) odnotowano w strefach przygranicznych województw: mazowieckiego (94,1), podkarpackiego (93,1), lubelskiego (88,7), małopolskiego (83,9), podlaskiego (63,9). W pozostałych częściach strefy wartość analizowanego miernika, była

Commercial companies accounted for 8.4% of all entities of the national economy in this area (in the country 11.2%). In 2017, these shares were 9.8% and 12.5%, respectively.

As of the end of 2018, civil law partnerships were registered in the REGON register, and their share in the structure of entities of the national economy in the border area constituted 6.6%, foundations, associations and social organizations – 3.2%, cooperatives – 0.3% (in 2017 respectively: 6.6%, 3.4% and 0.4%).

In 2018 were registered 9173 new entities located in the border area of Poland, i.e. by 8.1% more than in 2017 (in the country more by 10.6%). In the structure of new entities entered in the register in 2018, the largest share was held by entities operating in the border area of the Śląskie Voivodship (19.0%), and the smallest one in the Mazowieckie Voivodship (0.2%).

Among the newly registered entities, significant share was held by natural persons conducting economic activity (76.0%) and commercial companies (9.1%).

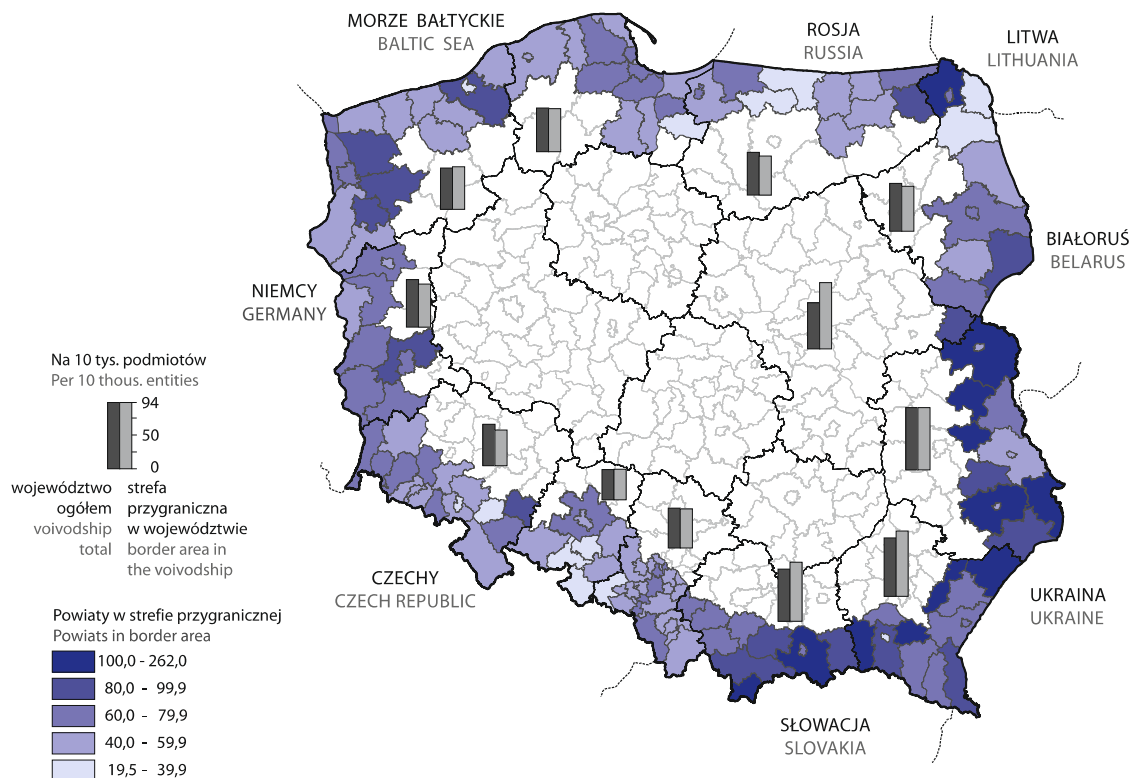
As at 31.12.2018 there were 62.5 new entities (entered in 2018) per 10 thous. total entities in the border area of Poland entered into the REGON register. The higher value (than the average in the whole area) was recorded in the border areas of the following voivodships: Mazowieckie (94.1), Podkarpackie (93.1), Lubelskie (88.7), Małopolskie (83.9), and Podlaskie (63.9). In other parts of the area, the value of the analyzed measure was lower and amounted

niższa i wyniosła: w pomorskim – 61,3, lubuskim – 61,2, zachodniopomorskim – 60,5, śląskim – 55,1, warmińsko-mazurskim – 55,7, dolnośląskim – 50,7, opolskim – 43,4.

to: in Pomorskie – 61.3, Lubuskie – 61.2, Zachodniopomorskie – 60.5, Śląskie – 55.1, Warmińsko-Mazurskie – 55.7, Dolnośląskie – 50.7, Opolskie – 43.4.

## Mapa 2. Podmioty gospodarki narodowej nowo zarejestrowane w 2018 r.

Map 2. Newly registered entities of the national economy in 2018



## 3. Podmioty gospodarki narodowej na 1000 ludności

### Entities of the national economy per 1000 population

W strefie przygranicznej Polski na 1000 ludności przypadało w 2018 r. 107,9 podmiotów, czyli poniżej średniej krajowej, która wyniosła 113,6. W poprzednim roku wskaźniki te wyniosły odpowiednio 106,6 i 112,1.

Najwięcej podmiotów na 1000 ludności w 2018 r. odnotowano w strefie przy granicy morskiej – 131,0 (przed rokiem – 130,1) oraz przy granicy z Niemcami – 126,4 (w 2017 r. 125,7). W strefie przy pozostałych odcinkach granicy liczba podmiotów na 1000 ludności była mniejsza niż średnia dla ogółu obszarów przygranicznych Polski. Najmniejsza liczba podmiotów na 1000 ludności wystąpiła przy granicy z Ukrainą – 74,2, następnie w strefie przy granicy Litwą – 81,4 (przed rokiem odpowiednio: 72,5 i 80,2).

In the border area of Poland, there were 107.9 entities of the 1000 population in 2018, which is below the national average, which amounted to 113.6. In the previous year, these indicators were 106.6 and 112.1 respectively.

The largest number of entities per 1000 population in 2018 was recorded in the area near the sea border – 131.0 (a year before - 130.1) and at the border with Germany – 126.4 (in 2017, 125.7). The number of entities per 1000 population was less in the area of the other sections of the border than the average for the all Polish border areas. The smallest number of entities per 1000 population occurred at the border with Ukraine – 74.2, then in the area near the border with Lithuania – 81.4 (a year ago: 72.5 and 80.2, respectively).

Spośród obszarów przygranicznych w 12 województwach, najwięcej podmiotów na 1000 ludności przypadało na strefy w: zachodniopomorskim (138,1), następnie pomorskim (134,2) i lubuskim (117,7). Wartości te były wyższe aniżeli mierniki dla poszczególnych województw „ogółem”, które wyniosły odpowiednio: 131,7; 127,1; 111,7.

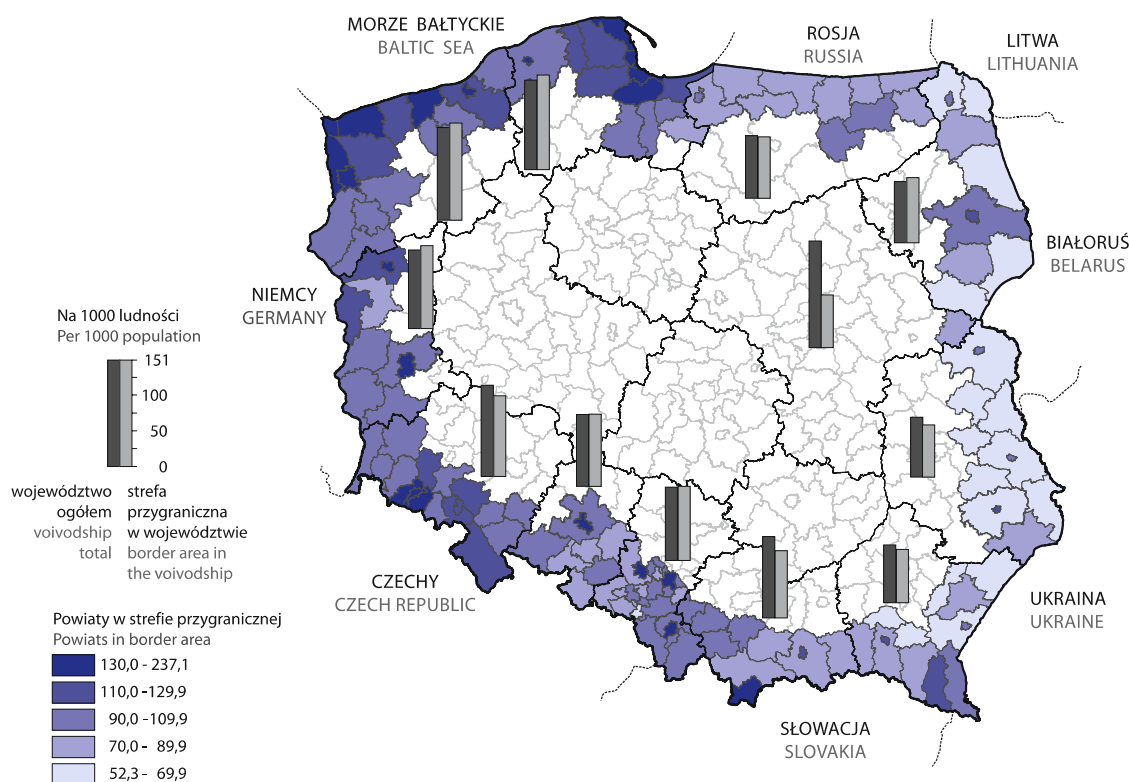
Najmniej podmiotów gospodarki narodowej na 1000 ludności przypadało w strefie przygranicznej znajdującej się województwach: lubelskim (74,4), następnie mazowieckim (75,3) i podkarpackim (76,0). Takie mierniki dla województw ogółem wyniosły odpowiednio: 85,4; 151,1; 82,1. Należy zaznaczyć, że w przypadku województwa mazowieckiego powierzchnia strefy przygranicznej jest relatywnie mała, a potencjał regionu zlokalizowany jest głównie w stolicy kraju.

From border areas in 12 voivodships, the largest number of entities per 1000 population fell on areas in voivodships: Zachodniopomorskie (138.1), then Pomorskie (134.2) and Lubuskie (117.7). These values were higher than the measures for individual voivodships in total, which amounted to: 131.7; 127.1; 111.7.

The smallest number of entities of the national economy per 1000 population was located in the border area in the following voivodships: Lubelskie (74.4), then Mazowieckie (75.3) and Podkarpackie (76.0). Such total measures for voivodships amounted to: 85.4; 151.1; 82.1. It should be noted that in the case of the Mazowieckie voivodship, the area of the border zone is relatively small, and the potential of the region is located mainly in the capital of the country.

### Mapa 3. Podmioty gospodarki narodowej w 2018 r.

Map 3. Entities of the national economy in 2018



## 4. Osoby fizyczne prowadzące działalność gospodarczą

### Natural persons conducting economic activity

Według stanu na 31.12.2018 r. w rejestrze REGON wpisanych było 1058,9 tys. osób fizycznych prowadzących działalność gospodarczą na terenie strefy przygranicznej, tj. o 3,5% więcej niż w 2017 r. (w kraju o 3,7% więcej). W strefie na 1000 ludności przypadało 77,8 osób fizycznych prowadzących działalność gospodarczą, podczas gdy w kraju – 81,0 (w 2017 r. wskaźniki te wyniosły odpowiednio – 75,1 i 78,1).

Biorąc pod uwagę obszary przygraniczne według odcinków granicy, można zauważyć, że przy dwóch z nich liczba osób fizycznych prowadzących działalność gospodarczą na 1000 ludności była większa niż wartość tego wskaźnika dla ogółu obszarów przygranicznych Polski, tj. w strefie nad morzem – 96,0 (92,3 przed rokiem), oraz przy granicy z Niemcami – 90,7 (87,6 w 2017 r).

Przy pozostałych odcinkach granicy wartość miernika była mniejsza.

Najwięcej osób fizycznych prowadzących działalność gospodarczą przypadało na 1000 ludności w strefie przygranicznej województwa zachodniopomorskiego (102,0), a najmniej w strefie przygranicznej województwa lubelskiego (56,9).

In the REGON register as at 31.12.2018, were registered 1058.9 thous. natural persons conducting economic activity in the border area, i.e. by 3.5% more than in 2017 (in the country by 3.7% more). In the area for 1000 population, there were 77.8 natural persons conducting economic activity, while in the country – 81.0 (in 2017 these indicators amounted to 75.1 and 78.1 respectively).

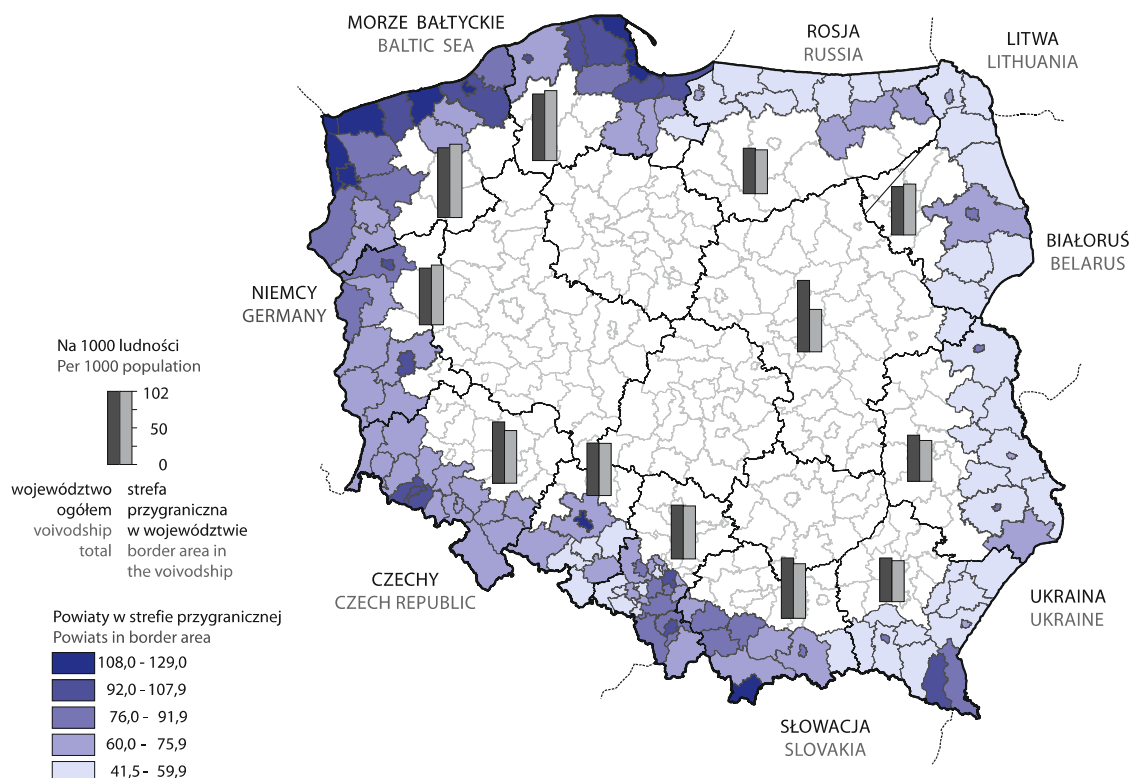
Taking into account the border areas according to the border sections, it can be noticed that with two of them the number of natural persons conducting economic activity per 1000 population was higher than the value of this indicator for all border areas of Poland, i.e. in the area by the sea – 96.0 (92.3 a year ago), and at the border with Germany – 90.7 (87.6 in 2017).

At the other sections of the border, the value of the indicator was smaller.

The largest number of natural persons conducting economic activity per 1000 population accounted for the border area of the Zachodniopomorskie Voivodship (102.0), and the least in the border area of the Lubelskie Voivodship (56.9).

#### Mapa 4. Osoby fizyczne prowadzące działalność gospodarczą w 2018 r.

##### Map 4. Natural persons conducting economic activity in 2018



## 5. Spółki handlowe

### Commercial companies

W rejestrze REGON w końcu 2018 r. na terenie strefy przygranicznej wpisanych było 123,9 tys. spółek handlowych. Spółki handlowe mające siedzibę w strefie stanowiły 25,3% ogółu zarejestrowanych w kraju. W strukturze spółek handlowych działających na obszarze przygranicznym, podobnie jak w kraju, dominowały spółki kapitałowe – spółki z ograniczoną odpowiedzialnością (80,9%), spółki akcyjne (1,8%). Spółki osobowe stanowiły – 17,2% (spółki jawne – 9,1% udziału w grupie spółek handlowych, komandytowe – 6,9%, partnerskie – 0,7%, komandytowo-akcyjne – 0,6%). W 2018 r. liczba spółek handlowych działających w strefie przygranicznej zmniejszyła się w porównaniu z 2017 r. o 18782 jednostki, tj. o 13,2% (w kraju zmniejszyła się o 8,8%). W grupie spółek kapitałowych odnotowano spadek o 19732 jednostki – 16,1%, wobec spadku w kraju o 11,2%, natomiast w grupie spółek osobowych wystąpił wzrost o 950 podmiotów – 4,7% (w kraju o 6,0%).

Przyczyną spadku liczby podmiotów podlegających wpisowi do Krajowego Rejestru Sądowego, w znacznym stopniu, było wykreślenie z rejestru REGON w lipcu 2018 r. podmiotów, które utraciły zdolność prawną na mocy art. 3 ustawy z dnia 28.11.2014 r. o zmianie ustawy o KRS i niektórych innych ustaw (Dz.U.2014 poz.1924).

W grupie spółek handlowych kapitałowych liczba podmiotów zmniejszyła się przy wszystkich odcinkach granicy. W porównaniu z 2017 r. największy spadek liczby spółek z ograniczoną odpowiedzialnością (których udział był dominujący w analizowanej grupie) wystąpił przy granicy morskiej – o 6789 jednostek (tj. o 19,5%), a najmniejszy przy granicy z Litwą – o 211 spółek (tj. o 22,3%). Przyjmując grupowanie podmiotów strefy przygranicznej według województw, to największy spadek liczby spółek z ograniczoną odpowiedzialnością odnotowano w strefie województwa pomorskiego – o 5485 spółek (19,6%), a najmniejszy w strefie województwa mazowieckiego – o 5 spółek (6,8%).

Liczba spółek z udziałem kapitału zagranicznego (17143) w strefie przygranicznej Polski, które w 2018 r. stanowiły 13,8% ogółu spółek handlowych, zmniejszyła się w porównaniu z poprzednim rokiem o 29,4% (o 7156 jednostek). Spośród obszarów przygranicznych grupowanych według województw, jedynie w strefie województwa podkarpackiego w 2018 r. wpisanych było do rejestru REGON więcej spółek z udziałem kapitału zagranicznego niż w 2017 r. (o 9 jednostek), łączna ich liczba wyniosła 885. Na obszarze przygranicznym województwa mazowieckiego liczba tych spółek nie uległa zmianie (5 jednostek). Spadek liczby spółek z kapitałem zagranicznym odnotowano we wszystkich

In the end of 2018 there were 123.9 thous. commercial companies located in the border area registered in the REGON register. Commercial companies established in the border area accounted for 25.3% of the total number of commercial companies registered in the country. The structure of commercial companies in the border area was dominated, similarly as in the country, by capital companies - limited liability companies (80.9%), joint-stock companies (1.8%). Partnerships constituted 17.2% (unlimited companies – 9.1% share in the group of commercial companies, limited partnerships – 6.9%, partner partnerships – 0.7%, limited joint-stock partnerships – 0.6%). In 2018, the number of commercial companies in the border area decreased in comparison to 2017 by 18782 units, i.e. by 13.2% (in the country it decreased by 8.8%). In the group of capital companies, there was a decrease by 19732 units – 16.1%, against a decrease in the country by 11.2%, while in the group of partnerships there was an increase by 950 entities – 4.7% (in the country by 6.0%).

The reason for the decrease in the number of entities subject to entry in the National Court Register, to a large extent, was the deletion from the REGON register in July 2018 of entities that lost their legal capacity under the article 3 of the Act of November 28, 2014 amending the Act on the National Court Register and some other laws (Journal of Laws of 2014, item 1824).

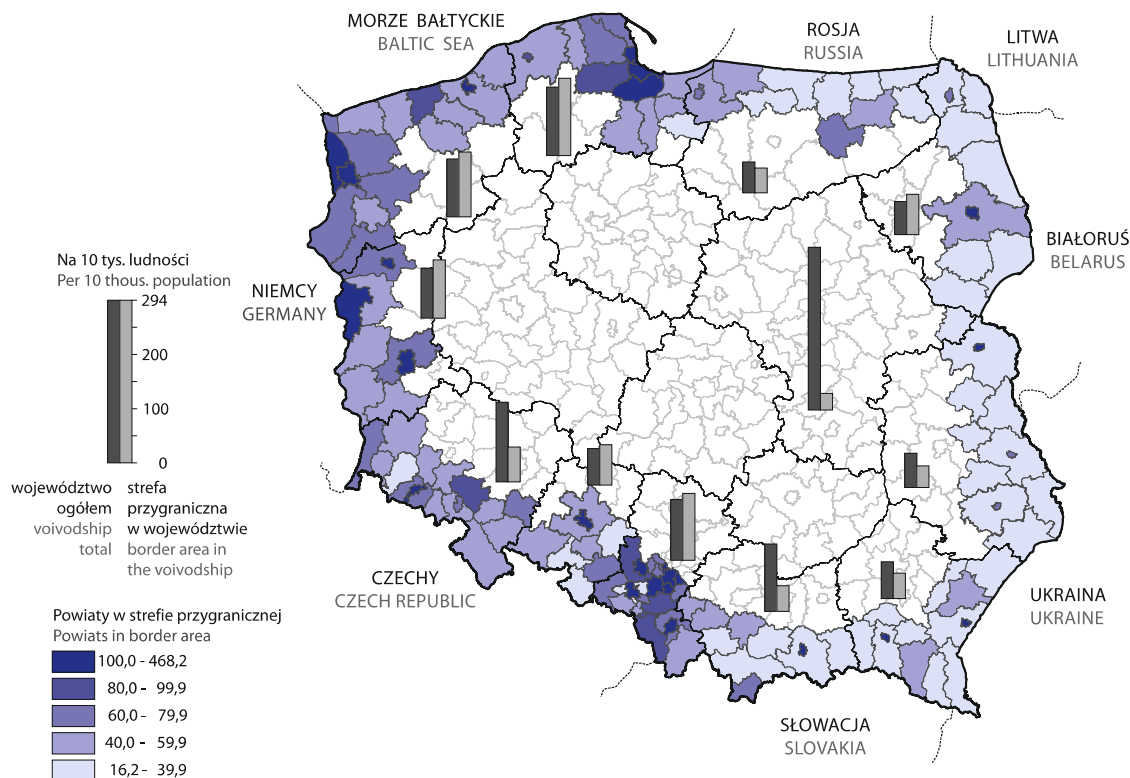
In the group of commercial capital companies, the number of entities decreased at all sections of the border. Compared to 2017, the largest decrease in the number of limited liability companies (whose share was dominant in the analyzed group) occurred at the sea border - by 6789 units (i.e. by 19.5%), and the smallest at the border with Lithuania - by 211 companies (i.e. by 22.3%). Assuming the grouping of border area entities by voivodships, the largest decrease in the number of limited liability companies was recorded in the Pomorskie Voivodship - by 5485 companies (19.6%), and the smallest in the Mazowieckie Voivodship - by 5 companies (6.8%).

The number of companies with foreign capital (17143) in the border area of Poland, which in 2018 accounted for 13.8% of all commercial companies, decreased in comparison with the previous year by 29.4% (by 7156 units). From the border areas grouped by voivodships only in the Podkarpackie Voivodeship area in 2018, were registered in the REGON register more companies with foreign capital than in 2017 (by 9 units), their total number was 885. In the border area of the Mazowieckie Voivodship, the number of these companies has not changed (5 units). The decrease in the number of

przygranicznych województwach, rozpatrywanych jako całości (w tym w podkarpackim – o 150 podmiotów).

companies with foreign capital was recorded in all border voivodships, considered as a whole (including in Podkarpackie – by 150 entities).

**Mapa 5. Spółki handlowe w 2018 r.**  
Map 5. Commercial companies in 2018



Liczba spółek osobowych w 2018 r. zwiększyła się w stosunku do poprzedniego roku na wszystkich obszarach przygranicznych grupowanych według województw, z wyjątkiem strefy przygranicznej w województwach lubelskim i mazowieckim, gdzie nie uległa zmianie.

Spośród ogółu spółek handlowych (osobowych) działających na obszarze strefy przygranicznej Polski, w największym stopniu wzrosła (w porównaniu z 2017 r.) liczba spółek komandytowych – o 17,8%, tj. o 1286 podmiotów (w kraju o 16,9%).

W strefie przygranicznej Polski w 2018 r. na 10 tys. ludności przypadało 91,0 spółek handlowych (w kraju 127,5). Najwięcej spółek handlowych na 10 tys. ludności przypadało na obszarze przygranicznym nadmorskim – 118,0 (w 2017 r. – 142,1), następnie przy granicy z Niemcami – 114,1 (w 2017 r. – 136,1) oraz z Czechami – 99,8 (w 2017 r. – 112,3). Wartości te były wyższe niż wartość miernika dla całej strefy przygranicznej – 91,0 (w 2017 r. – 104,7). Przy pozostałych odcinkach granicy liczba spółek handlowych, w odniesieniu do liczby

The number of partnerships in 2018 increased in relation to the previous year in all border areas grouped by voivodships, with the exception of the border area in the Lubelskie and Mazowieckie voivodship, where it did not change.

Among all commercial (personal) companies operating in the border area of Poland, the largest increase in the number of companies (compared to 2017) was recorded in the case of limited partnerships – by 17.8%, i.e. by 1266 entities (16.9% in the country).

In the border area of Poland in 2018, were 91.0 commercial companies for 10 thousand population (127.5 in the country). Most commercial companies for 10 thousand population accounted for the coastal border area – 118.0 (in 2017 – 142.1), then at the border with Germany – 114.1 (in 2017 – 136.1) and with the Czech Republic – 99.8 (in 2017 r. – 112.3). These values were higher than the value of the measure for the whole border area – 91.0 (in 2017 – 104.7). At the other sections of the border, the number of commercial companies in relation to the number of population was

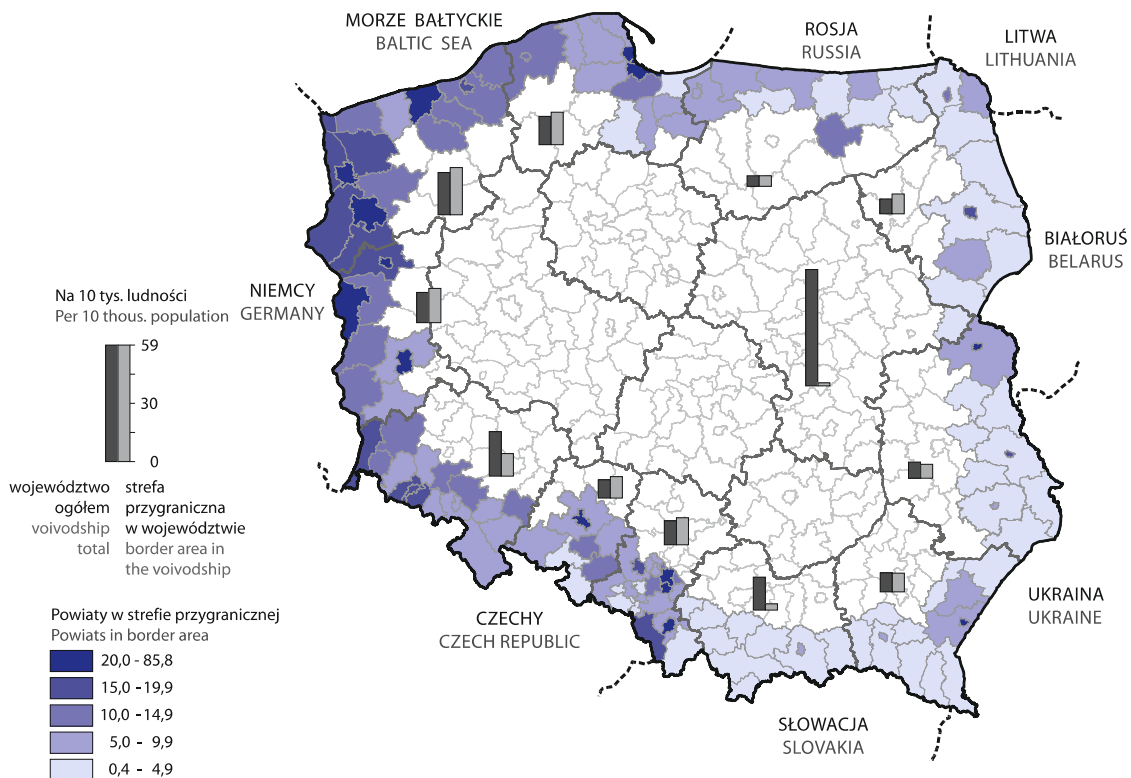
ludności, była mniejsza niż dla strefy ogółem. Najmniej spółek handlowych na 10 tys. ludności odnotowano przy granicy z Litwą – 40,2 (w 2017 r. – 48,8).

W 2018 r w strefie przygranicznej na 10 tys. ludności przypadało 12,6 spółek z udziałem kapitału zagranicznego (w kraju 19,5). Pod tym względem wyróżniały się obszary strefy przy granicy z Niemcami i nad morzem, gdzie wystąpiły wartości wyższe niż średnia dla strefy (odpowiednio 22,2 i 15,2). Przy granicy z Czechami liczba spółek z kapitałem zagranicznym na 10 tys. ludności kształtowała się na poziomie miernika średniego dla całej strefy przygranicznej, przy granicy z Białorusią wyniosła 10,3 spółek, z Ukrainą – 8,8, z Litwą 6,5, z Rosją – 6,0, ze Słowacją – 5,9 spółek.

smaller than for the total area. Least commercial companies for 10 thous. population was recorded near the border with Lithuania – 40.2 (in 2017 – 48.8).

In 2018 in the border area there were 12.6 companies with foreign capital for 10 thous. population (in the country 19.5). In this respect, areas of the zone near the border with Germany and the sea were distinguished, values were higher than the average for the border area (22.2 and 15.2 respectively). At the border with the Czech Republic, the number of companies with foreign capital per 10 thous. population was at the level of the average measure for the whole border area, at the border with Belarus it was 10.3 companies, with Ukraine – 8.8, with Lithuania 6.5, with Russia – 6.0, with Slovakia – 5.9 companies.

**Mapa 6. Spółki z udziałem kapitału zagranicznego w 2018 r.**  
Map 6. Commercial companies with foreign capital participation in 2018



## 6. Podmioty gospodarki narodowej według rodzaju prowadzonej działalności

### Entities of the national economy by type of economic activity

Analizując strukturę podmiotów gospodarki narodowej w strefie przygranicznej, według rodzaju prowadzonej działalności gospodarczej (PKD), można zauważyć, że stosunkowo duży udział stanowiły podmioty należące do sekcji: handel; naprawa pojazdów samochodowych – 22,0% (w kraju – 22,8%), budownictwo – 13,3% (12,4%), przetwórstwo przemysłowe – 8,8% (8,6%) oraz działalność profesjonalna, naukowa i techniczna – 8,7% (w kraju – 10,4%).

W strukturze podmiotów, według rodzaju prowadzonej działalności, we wszystkich częściach strefy z krajami sąsiadującymi, dominowały (udział powyżej 10,0%) podmioty z sekcji handel; naprawa pojazdów samochodowych oraz budownictwo. W strefie przygranicznej ze Słowacją znaczny udział miały również podmioty zaliczane do przemysłu (11,8%), w tym sekcji przetwórstwo przemysłowe (11,2%).

Pośród ogólnej liczby podmiotów na obszarach przygranicznych Polski, ponad połowa zlokalizowana była w strefie przygranicznej trzech województw: śląskiego, pomorskiego i zachodniopomorskiego.

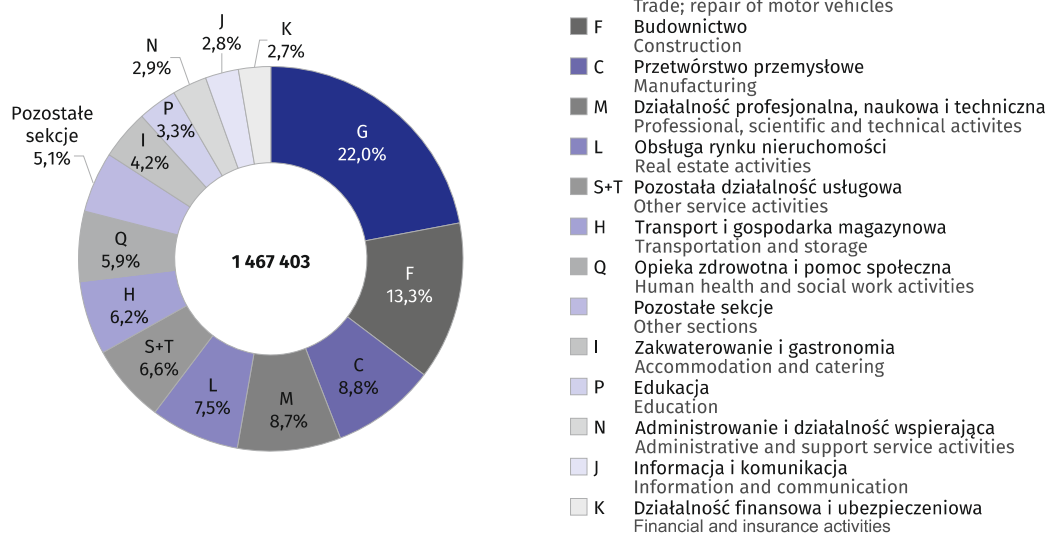
When analyzing the structure of the national economy entities in the border area, according to the type of economic activity (PKD), it can be seen that the relatively large share was made up by entities belonging to the sections: trade; repair of motor vehicles – 22.0% (in the country – 22.8%), construction – 13.3% (12.4%), manufacturing – 8.8% (8.6%) and professional, scientific and technical activity - 8.7% (in the country – 10.4%).

In the structure of entities, by type of economic activity, entities from sections trade; repair of motor vehicles and construction were dominated (share above 10.0%) in all parts of the area with neighboring countries. In the border area with Slovakia a significant share was also held by entities belonging to industry (11.8%), including manufacturing (11.2%).

Out of the total number of entities in the border areas of Poland, more than half were located in the border area of three voivodships: Śląskie, Pomorskie and Zachodniopomorskie.

### Wykres 3. Struktura podmiotów gospodarki narodowej w strefie przygranicznej według sekcji Polskiej Klasyfikacji Działalności w 2018 r.

Chart 3. The structure of entities of the national economy in the border area by sections of the Polish Classification of Activities in 2018





## 7. Podmioty gospodarki narodowej według przewidywanej liczby pracujących

### Entities of the national economy by the predicted number of employed persons

W strukturze podmiotów strefy przygranicznej Polski według klas wielkości, ze względu na przewidywaną liczbę pracujących zgłoszoną do rejestru REGON, zdecydowanie przeważały jednostki małe do 9 osób – 1410142 (96,1%). W kraju udział ten wyniósł 96,0%. W porównaniu z 2017 r. odnotowano wzrost liczby tych podmiotów o 17273 jednostki, tj. o 1,2% (w kraju 1,6%). Liczba podmiotów tej klasy była dominująca przy wszystkich odcinkach granicy, tj. z krajami sąsiadującymi i nad morzem, a także w poszczególnych częściach strefy przygranicznej województw.

Wśród podmiotów z deklarowaną liczbą pracujących 10 osób i więcej odnotowano spadki, największy w klasie wielkości do 49 osób – o 2762 jednostki, tj. o 5,6% (o 5,2% w kraju). Liczba podmiotów z deklarowaną liczbą pracujących od 50 do 249 osób zmniejszyła się o 265 jednostek (o 2,7%, w kraju o 3,0%), a z przewidywaną liczbą pracujących 250 osób i więcej – o 19 jednostek (o 1,5%, w kraju o 2,1%).

Strefa przygraniczna województwa śląskiego skupiała największy odsetek podmiotów ze wszystkich klas wielkości, tj. z przewidywaną liczbą pracujących powyżej 250 osób – 32,1% ogólnej liczby podmiotów tej klasy w strefie przygranicznej Polski, od 10 do 49 osób – 26,3%, od 50 do 249 – 25,8%, do 9 osób – 21,3%.

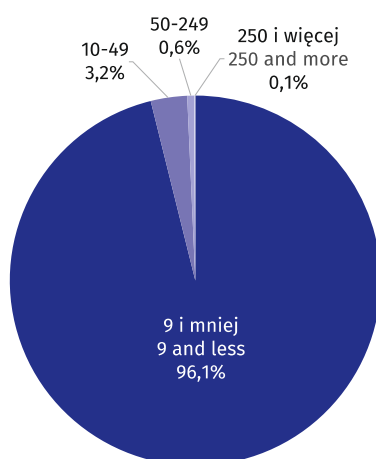
In the structure of entities of the border area of Poland by size classes, due to the predicted number of employees registered in the REGON register, entities with up to 9 persons clearly prevailed - 1410142 (96.1%). In the country, this share amounted to 96.0%. Compared with 2017, there was an increase in the number of these entities by 17273 units, i.e. by 1.2% (in Poland, 1.6%). The number of entities of this class was dominant at all sections of the border, i.e. with neighboring countries and by the sea, as well as in particular parts of the border area of voivodships.

Among entities with the declared number of 10 and more people employed decreases were recorded, the largest in the class of entities employing up to 49 people - by 2762 entities, i.e. by 5.6% (by 5.2% in the country). The number of entities with the declared number of employees from 50 to 249 persons decreased by 265 entities (by 2.7%, in the country by 3.0%), and with the entities employing 250 and more persons - by 19 entities (by 1.5%), in the country (by 2.1%).

The border area of the Śląskie Voivodship contained the largest share of entities from all size classes, i.e. with the expected number of employees over 250 people - 32.1% of the total number of entities in this class in the border area of Poland, from 10 to 49 people - 26.3%, from 50 up to 249 - 25.8%, up to 9 people - 21.3%.

#### Wykres 4. Struktura podmiotów gospodarki narodowej w strefie przygranicznej według przewidywanej liczby pracujących w 2018 r.

Chart 4. The structure of entities of the national economy in the border area by the predicted number of employed persons in 2018



# Tablice

## Tables

**Tablica 1. Podmioty gospodarki narodowej w rejestrze REGON według sektorów własności i wybranych form prawnych<sup>1</sup>**  
**A. Według województw**

Table 1. Entities of the national economy in the REGON register by ownership sectors and selected legal forms<sup>1</sup>  
 A. By voivodships

Wyszczególnienie Specification  a - 2017 b - 2018 c - 2017 = 100	Ogółem Grand total	Sektor Sector		Z ogółem Of grand total						
		publiczny public	prywatny private	spółki handlowe commercial companies		spółki cywilne civil law partnerships	spółdziel- nie co-oper- atives	fundacje stowarzy- szenia i or- ganizacje społeczne founda- tions, asso- ciations and social organiza- tions	osoby fizyczne prowadzą- ce działal- ność gos- podarczą natural persons conducting economic activity	
				razem total	w tym z udziałem kapitału zagrani- cznego of which with foreign capital participa- tion					
Ogółem Total										
<b>Ogółem</b> <b>Grand total</b>	<b>a</b>	<b>3333475</b>	<b>91294</b>	<b>3196350</b>	<b>435355</b>	<b>80699</b>	<b>224602</b>	<b>13131</b>	<b>113625</b>	<b>2291684</b>
	<b>b</b>	<b>3376340</b>	<b>89767</b>	<b>3232421</b>	<b>397381</b>	<b>64158</b>	<b>225409</b>	<b>8494</b>	<b>108122</b>	<b>2379013</b>
	<b>c</b>	<b>101,3</b>	<b>98,3</b>	<b>101,1</b>	<b>91,3</b>	<b>79,5</b>	<b>100,4</b>	<b>64,7</b>	<b>95,2</b>	<b>103,8</b>
<b>w tym powiaty przy- graniczne</b> <b>of which border powiats</b>	<b>a</b>	<b>1453176</b>	<b>50996</b>	<b>1390627</b>	<b>142638</b>	<b>24299</b>	<b>95898</b>	<b>5761</b>	<b>48782</b>	<b>1022765</b>
	<b>b</b>	<b>1467403</b>	<b>50008</b>	<b>1403973</b>	<b>123856</b>	<b>17143</b>	<b>96240</b>	<b>3767</b>	<b>46435</b>	<b>1058888</b>
	<b>c</b>	<b>101,0</b>	<b>98,1</b>	<b>101,0</b>	<b>86,8</b>	<b>70,6</b>	<b>100,4</b>	<b>65,4</b>	<b>95,2</b>	<b>103,5</b>
Województwo pomorskie Pomorskie Voivodship										
<b>Razem</b> <b>Total</b>	<b>a</b>	293704	7448	283176	34613	5015	17856	1029	8867	206663
	<b>b</b>	296630	7308	285700	28941	3339	18007	567	8283	216050
	<b>c</b>	101,0	98,1	100,9	83,6	66,6	100,8	55,1	93,4	104,5
<b>w tym powiaty przy- graniczne</b> <b>of which border powiats</b>	<b>a</b>	258749	6240	249567	32727	4745	16206	862	7512	180368
	<b>b</b>	260907	6123	251335	27217	3166	16342	449	6989	188785
	<b>c</b>	100,8	98,1	100,7	83,2	66,7	100,8	52,1	93,0	104,7
Województwo warmińsko-mazurskie Warmińsko-mazurskie Voivodship										
<b>Razem</b> <b>Total</b>	<b>a</b>	125377	5094	119926	9215	1104	6531	741	5870	87381
	<b>b</b>	127120	5033	121683	7984	763	6548	524	5661	90619
	<b>c</b>	101,4	98,8	101,5	86,6	69,1	100,3	70,7	96,4	103,7
<b>w tym powiaty przy- graniczne</b> <b>of which border powiats</b>	<b>a</b>	49446	2442	46927	3064	427	2364	330	2247	33789
	<b>b</b>	50107	2404	47584	2589	305	2368	222	2138	35079
	<b>c</b>	101,3	98,4	101,4	84,5	71,4	100,2	67,3	95,1	103,8
Województwo podlaskie Podlaskie Voivodship										
<b>Razem</b> <b>Total</b>	<b>a</b>	101202	2809	97699	7687	989	5168	492	4211	76733
	<b>b</b>	103040	2786	99427	7097	892	5236	345	4054	79504
	<b>c</b>	101,8	99,2	101,8	92,3	90,2	101,3	70,1	96,3	103,6
<b>w tym powiaty przy- graniczne</b> <b>of which border powiats</b>	<b>a</b>	76505	1891	74033	6621	906	3874	333	3161	57361
	<b>b</b>	77909	1879	75329	6141	836	3931	237	3076	59541
	<b>c</b>	101,8	99,4	101,8	92,8	92,3	101,5	71,2	97,3	103,8

<sup>1</sup> W podziale według województw i powiatów przygranicznych oraz na sektory własności – bez podmiotów, dla których informacja o adresie siedziby/miejscu zamieszkania lub formie własności nie występuje w rejestrze REGON.

<sup>1</sup> Broken down by voivodships and border powiats as well as ownership sectors – excluding entities for which information about the registered office address/place of residence or form of ownership does not appear in the REGON register.

**Tablica 1. Podmioty gospodarki narodowej w rejestrze REGON według sektorów własności i wybranych form prawnych <sup>1</sup> (cd.)**  
**A. Według województw (cd.)**

Table 1. Entities of the national economy in the REGON register by ownership sectors and selected legal forms <sup>1</sup> (cont.)  
 A. By voivodships (cont.)

Wyszczególnienie Specification  a - 2017 b - 2018 c - 2017 = 100	Ogółem Grand total	Sektor Sector		Z ogółem Of grand total						
		publiczny public	prywatny private	spółki handlowe commercial companies		spółki cywilne civil law partnerships	spółdzielnie co-operatives	fundacje stowarzyszenia i organizacje społeczne foundations, associations and social organizations	osoby fizyczne prowadzące działalność gospodarczą natural persons conducting economic activity	
				razem total	w tym z udziałem kapitału zagranicznego of which with foreign capital participation					
<b>Województwo mazowieckie Mazowieckie Voivodship</b>										
Razem Total	a	809369	12327	774978	171229	37972	57800	3131	25737	514006
	b	816423	12063	778286	159027	31618	58141	1834	23904	535586
	c	100,9	97,9	100,4	92,9	83,3	100,6	58,6	92,9	104,2
w tym powiaty przygraniczne of which border powiats	a	2285	104	2166	98	5	71	31	126	1776
	b	2337	107	2206	93	5	73	24	114	1838
	c	102,3	102,9	101,8	94,9	100,0	102,8	77,4	90,5	103,5
<b>Województwo lubelskie Lubelskie Voivodship</b>										
Razem Total	a	177365	5305	170299	14757	1966	9734	1162	8166	131000
	b	180805	5233	173424	13198	1744	9725	794	7798	136231
	c	101,9	98,6	101,8	89,4	88,7	99,9	68,3	95,5	104,0
w tym powiaty przygraniczne of which border powiats	a	60289	2114	57831	3860	650	3000	512	2960	45164
	b	61236	2094	58748	3252	586	2996	358	2777	46832
	c	101,6	99,1	101,6	84,2	90,2	99,9	69,9	93,8	103,7
<b>Województwo podkarpackie Podkarpackie Voivodship</b>										
Razem Total	a	171070	5360	164199	14719	2205	10741	784	7852	125533
	b	174830	5345	167672	14229	2055	10738	585	7566	129853
	c	102,2	99,7	102,1	96,7	93,2	100,0	74,6	96,4	103,4
w tym powiaty przygraniczne of which border powiats	a	69607	2589	66549	4545	876	3579	367	3607	51976
	b	70984	2567	67885	4344	885	3597	289	3442	53539
	c	102,0	99,2	102,0	95,6	101,0	100,5	78,7	95,4	103,0
<b>Województwo małopolskie Małopolskie Voivodship</b>										
Razem Total	a	380020	7094	369066	43478	6338	28190	1124	13021	272550
	b	391539	6967	380243	41526	5642	28307	796	12700	285802
	c	103,0	98,2	103,0	95,5	89,0	100,4	70,8	97,5	104,9
w tym powiaty przygraniczne of which border powiats	a	121664	2973	118231	6415	579	7892	372	4177	95758
	b	126373	2932	122917	6134	414	7968	286	4130	100507
	c	103,9	98,6	104,0	95,6	71,5	101,0	76,9	98,9	105,0

<sup>1</sup> Notka patrz na str. 25.

<sup>1</sup> See note on page 25.

**Tablica 1. Podmioty gospodarki narodowej w rejestrze REGON według sektorów własności i wybranych form prawnych <sup>1</sup> (cd.)**  
**A. Według województw (dok.)**

Table 1. Entities of the national economy in the REGON register by ownership sectors and selected legal forms <sup>1</sup> (cont.)  
 A. By voivodships (cont.)

Wyszczególnienie Specification  a - 2017 b - 2018 c - 2017 = 100	Ogółem Grand total	Sektor Sector		Z ogółem Of grand total						
		publiczny public	prywatny private	spółki handlowe commercial companies		spółki cywilne civil law partnerships	spółdziel- nie co-oper- atives	fundacje stowarzy- szenia i or- ganizacje społeczne founda- tions, asso- ciations and social organiza- tions	osoby fizyczne prowadzą- ce działal- ność gos- podarczą natural persons conducting economic activity	
				razem total	w tym z udziałem kapitału zagranic- znego of which with foreign capital participa- tion					
<b>Województwo śląskie Śląskie Voivodship</b>										
Razem Total	a	469927	15247	450659	54829	7194	35643	1185	13043	330891
	b	472498	14951	452620	49826	5511	35544	850	12395	339810
	c	100,5	98,1	100,4	90,9	76,6	99,7	71,7	95,0	102,7
w tym powiaty przy- graniczne of which border powiats	a	314448	11290	300152	40010	5358	24758	734	8690	215319
	b	315995	11045	301264	36438	4078	24683	537	8198	221494
	c	100,5	97,8	100,4	91,1	76,1	99,7	73,2	94,3	102,9
<b>Województwo opolskie Opolskie Voivodship</b>										
Razem Total	a	100590	4087	95804	7643	1435	6582	502	3620	70696
	b	100931	4023	96114	6546	905	6612	387	3557	72403
	c	100,3	98,4	100,3	85,6	63,1	100,5	77,1	98,3	102,4
w tym powiaty przy- graniczne of which border powiats	a	74482	3032	70922	6263	1250	5116	324	2724	51601
	b	74408	2969	70849	5306	779	5135	255	2659	52703
	c	99,9	97,9	99,9	84,7	62,3	100,4	78,7	97,6	102,1
<b>Województwo dolnośląskie Dolnośląskie Voivodship</b>										
Razem Total	a	368811	15078	348761	44649	8468	26595	1371	12270	237887
	b	375294	14768	354380	41929	6512	26721	836	11729	247484
	c	101,8	97,9	101,6	93,9	76,9	100,5	61,0	95,6	104,0
w tym powiaty przy- graniczne of which border powiats	a	144098	9180	134286	9883	2315	12086	605	4879	90004
	b	144654	8900	135038	7991	1435	12149	360	4632	92546
	c	100,4	96,9	100,6	80,9	62,0	100,5	59,5	94,9	102,8
<b>Województwo lubuskie Lubuskie Voivodship</b>										
Razem Total	a	112910	4595	107299	11372	2831	6069	524	4022	77695
	b	113277	4570	107580	9178	1553	6094	363	3821	80366
	c	100,3	99,5	100,3	80,7	54,9	100,4	69,3	95,0	103,4
w tym powiaty przy- graniczne of which border powiats	a	85312	3393	81049	9459	2357	4768	374	2907	58461
	b	85423	3387	81069	7635	1259	4780	246	2740	60518
	c	100,1	99,8	100,0	80,7	53,4	100,3	65,8	94,3	103,5
<b>Województwo zachodniopomorskie Zachodniopomorskie Voivodship</b>										
Razem Total	a	223130	6850	214484	21164	5182	13693	1086	6946	160649
	b	223953	6720	215292	17900	3624	13736	613	6654	165305
	c	100,4	98,1	100,4	84,6	69,9	100,3	56,4	95,8	102,9
w tym powiaty przy- graniczne of which border powiats	a	196291	5748	188914	19693	4831	12184	917	5792	141188
	b	197070	5601	189749	16716	3395	12218	504	5540	145506
	c	100,4	97,4	100,4	84,9	70,3	100,3	55,0	95,6	103,1

<sup>1</sup> Notka patrz na str. 25.

<sup>1</sup> See note on page 25.

**Tablica 1. Podmioty gospodarki narodowej w rejestrze REGON według sektorów własności i wybranych form prawnych<sup>1</sup> (cd.)**  
**B. W powiatach przygranicznych według odcinków granic**

Table 1. Entities of the national economy in the REGON register by ownership sectors and selected legal forms<sup>1</sup> (cont.)  
 B. In border powiats by borders sections

Wyszczególnienie Specification  a - 2017 b - 2018 c - 2017 = 100	Ogółem Grand total	Sektor Sector		Z ogółem Of grand total						
		publiczny public	prywatny private	spółki handlowe commercial companies		spółki cywilne civil law partner- ships	spółdziel- nie co-oper- atives	fundacje stowarzy- szenia i or- ganizacje społeczne founda- tions, asso- ciations and social organiza- tions	osoby fizyczne prowadzą- ce działal- ność gos- podarczą natural persons conducting economic activity	
				razem total	w tym z udziałem kapitału zagрани- cznego of which with foreign capital participa- tion					
<b>Ogółem<sup>2</sup></b> <b>Grand total<sup>2</sup></b>	<b>a</b>	<b>1453176</b>	<b>50996</b>	<b>1390627</b>	<b>142638</b>	<b>24299</b>	<b>95898</b>	<b>5761</b>	<b>48782</b>	<b>1022765</b>
	<b>b</b>	<b>1467403</b>	<b>50008</b>	<b>1403973</b>	<b>123856</b>	<b>17143</b>	<b>96240</b>	<b>3767</b>	<b>46435</b>	<b>1058888</b>
	<b>c</b>	<b>101,0</b>	<b>98,1</b>	<b>101,0</b>	<b>86,8</b>	<b>70,6</b>	<b>100,4</b>	<b>65,4</b>	<b>95,2</b>	<b>103,5</b>
Granica polsko-rosyjska Polish-Russian border										
Razem powiaty przygraniczne Total border powiats	a	63849	2917	60761	4008	583	3157	404	2844	44757
	b	64777	2873	61684	3359	439	3165	276	2697	46533
	c	101,5	98,5	101,5	83,8	75,3	100,3	68,3	94,8	104,0
w województwach: in voivodships:										
pomorskim Pomorskie	a	4137	110	3999	191	21	189	20	145	3315
	b	4309	110	4170	152	10	193	13	140	3532
	c	104,2	100,0	104,3	79,6	47,6	102,1	65,0	96,6	106,5
warmińsko-mazurskim Warmińsko-Mazurskie	a	49446	2442	46927	3064	427	2364	330	2247	33789
	b	50107	2404	47584	2589	305	2368	222	2138	35079
	c	101,3	98,4	101,4	84,5	71,4	100,2	67,3	95,1	103,8
podlaskim Podlaskie	a	10266	365	9835	753	135	604	54	452	7653
	b	10361	359	9930	618	124	604	41	419	7922
	c	100,9	98,4	101,0	82,1	91,9	100,0	75,9	92,7	103,5
Granica polsko-białoruska Polish-Belarusian border										
Razem powiaty przygraniczne Total border powiats	a	106615	3011	102821	9050	1402	5209	619	4590	79476
	b	108519	3001	104587	8233	1287	5265	445	4378	82577
	c	101,8	99,7	101,7	91,0	91,8	101,1	71,9	95,4	103,9
w województwach: in voivodships:										
podlaskim Podlaskie	a	76505	1891	74033	6621	906	3874	333	3161	57361
	b	77909	1879	75329	6141	836	3931	237	3076	59541
	c	101,8	99,4	101,8	92,8	92,3	101,5	71,2	97,3	103,8
mazowieckim Mazowieckie	a	2285	104	2166	98	5	71	31	126	1776
	b	2337	107	2206	93	5	73	24	114	1838
	c	102,3	102,9	101,8	94,9	100,0	102,8	77,4	90,5	103,5
lubelskim Lubelskie	a	27825	1016	26622	2331	491	1264	255	1303	20339
	b	28273	1015	27052	1999	446	1261	184	1188	21198
	c	101,6	99,9	101,6	85,8	90,8	99,8	72,2	91,2	104,2

<sup>1</sup> Notka patrz na str. 25. <sup>2</sup> Sumy składników są wyższe od wielkości ogółem o dane dla powiatów położonych równocześnie w strefie przy dwóch lub trzech odcinkach granicy. Powiaty te zostały ujęte przy każdym z odcinków granicy.

<sup>1</sup> See note on page 25. <sup>2</sup> The sums of components are higher than the total value by the data for powiats situated simultaneously in the zone at two or three sections of the border. These powiats were included in each of the sections of the border.

**Tablica 1. Podmioty gospodarki narodowej w rejestrze REGON według sektorów własności i wybranych form prawnych <sup>1</sup> (cd.)**  
**B. W powiatach przygranicznych według odcinków granic (cd.)**

Table 1. Entities of the national economy in the REGON register by ownership sectors and selected legal forms <sup>1</sup> (cont.)  
 B. In border powiats by borders sections (cont.)

Wyszczególnienie Specification  a - 2017 b - 2018 c - 2017 = 100	Ogółem Grand total	Sektor Sector		Z ogółem Of grand total						
		publiczny public	prywatny private	spółki handlowe commercial companies		spółki cywilne civil law partner- ships	spółdziel- nie co-oper- atives	fundacje stowarzy- szenia i or- ganizacje społeczne founda- tions, asso- ciations and social organiza- tions	osoby fizyczne prowadzą- ce działal- ność gos- podarczą natural persons conducting economic activity	
				razem total	w tym z udziałem kapitału zagрани- cznego of which with foreign capital participa- tion					
<b>Granica polsko-ukraińska Polish-Ukrainian border</b>										
Razem powiaty przygraniczne Total border powiats	a	88746	3399	84811	5466	1077	4373	672	4656	66120
	b	90392	3354	86432	4925	1073	4384	485	4447	68372
	c	101,9	98,7	101,9	90,1	99,6	100,3	72,2	95,5	103,4
w województwach: in voivodships:										
lubelskim Lubelskie	a	44914	1611	43057	2423	323	2196	391	2257	33980
	b	45569	1591	43694	1999	277	2198	269	2144	35166
	c	101,5	98,8	101,5	82,5	85,8	100,1	68,8	95,0	103,5
podkarpackim Podkarpackie	a	43832	1788	41754	3043	754	2177	281	2399	32140
	b	44823	1763	42738	2926	796	2186	216	2303	33206
	c	102,3	98,6	102,4	96,2	105,6	100,4	76,9	96,0	103,3
<b>Granica polsko-litewska Polish-Lithuanian border</b>										
Razem powiaty przygraniczne Total border powiats	a	19739	738	18913	1202	186	1079	104	878	14610
	b	19989	727	19161	987	159	1079	78	829	15116
	c	101,3	98,5	101,3	82,1	85,5	100,0	75,0	94,4	103,5
w województwach: in voivodships:										
warmińsko-mazurskim Warmińsko-Mazurskie	a	5214	208	5003	265	25	249	31	237	3656
	b	5275	205	5063	193	14	248	24	228	3789
	c	101,2	98,6	101,2	72,8	56,0	99,6	77,4	96,2	103,6
podlaskim Podlaskie	a	14525	530	13910	937	161	830	73	641	10954
	b	14714	522	14098	794	145	831	54	601	11327
	c	101,3	98,5	101,4	84,7	90,1	100,1	74,0	93,8	103,4

<sup>1</sup> Notka patrz na str. 25.

<sup>1</sup> See note on page 25.

**Tablica 1. Podmioty gospodarki narodowej w rejestrze REGON według sektorów własności i wybranych form prawnych <sup>1</sup> (cd.)**  
**B. W powiatach przygranicznych według odcinków granic (cd.)**

Table 1. Entities of the national economy in the REGON register by ownership sectors and selected legal forms <sup>1</sup> (cont.)  
 B. In border powiats by borders sections (cont.)

Wyszczególnienie Specification  a - 2017 b - 2018 c - 2017 = 100	Ogółem Grand total	Sektor Sector		Z ogółem Of grand total						
		publiczny public	prywatny private	spółki handlowe commercial companies		spółki cywilne civil law partner- ships	spółdziel- nie co-oper- atives	fundacje stowarzy- szenia i or- ganizacje społeczne founda- tions, asso- ciations and social organiza- tions	osoby fizyczne prowadzą- ce działal- ność gos- podarczą natural persons conducting economic activity	
				razem total	w tym z udziałem kapitału zagрани- cznego of which with foreign capital participa- tion					
<b>Granica polsko-słowacka Polish-Slovakian border</b>										
Razem powiaty przygraniczne Total border powiats	a	246372	6443	238711	16883	2114	16080	766	8651	189416
	b	246636	6129	239062	15288	1523	15630	588	8133	192532
	c	100,1	95,1	100,1	90,6	72,0	97,2	76,8	94,0	101,6
w województwach: in voivodships:										
podkarpackim Podkarpackie	a	41892	1397	40240	2300	193	2081	157	2076	32295
	b	42537	1395	40840	2165	149	2091	142	2011	33066
	c	101,5	99,9	101,5	94,1	77,2	100,5	90,4	96,9	102,4
małopolskim Małopolskie	a	121664	2973	118231	6415	579	7892	372	4177	95758
	b	126373	2932	122917	6134	414	7968	286	4130	100507
	c	103,9	98,6	104,0	95,6	71,5	101,0	76,9	98,9	105,0
śląskim Śląskie	a	82816	2073	80240	8168	1342	6107	237	2398	61363
	b	77726	1802	75305	6989	960	5571	160	1992	58959
	c	93,9	86,9	93,8	85,6	71,5	91,2	67,5	83,1	96,1
<b>Granica polsko-czeska Polish-Czech Republic border</b>										
Razem powiaty przygraniczne Total border powiats	a	533028	23502	505360	56156	8923	41960	1663	16293	356924
	b	535057	22914	507151	49735	6292	41967	1152	15489	366743
	c	100,4	97,5	100,4	88,6	70,5	100,0	69,3	95,1	102,8
w województwach: in voivodships:										
śląskim Śląskie	a	314448	11290	300152	40010	5358	24758	734	8690	215319
	b	315995	11045	301264	36438	4078	24683	537	8198	221494
	c	100,5	97,8	100,4	91,1	76,1	99,7	73,2	94,3	102,9
opolskim Opolskie	a	74482	3032	70922	6263	1250	5116	324	2724	51601
	b	74408	2969	70849	5306	779	5135	255	2659	52703
	c	99,9	97,9	99,9	84,7	62,3	100,4	78,7	97,6	102,1
dolnośląskim Dolnośląskie	a	144098	9180	134286	9883	2315	12086	605	4879	90004
	b	144654	8900	135038	7991	1435	12149	360	4632	92546
	c	100,4	96,9	100,6	80,9	62,0	100,5	59,5	94,9	102,8

<sup>1</sup> Notka patrz na str. 25.

<sup>1</sup> See note on page 25.

**Tablica 1. Podmioty gospodarki narodowej w rejestrze REGON według sektorów własności i wybranych form prawnych <sup>1</sup> (cd.)**  
**B. W powiatach przygranicznych według odcinków granic (dok.)**

Table 1. Entities of the national economy in the REGON register by ownership sectors and selected legal forms <sup>1</sup> (cont.)  
 B. In border powiats by borders sections (cont.)

Wyszczególnienie Specification  a - 2017 b - 2018 c - 2017 = 100	Ogółem Grand total	Sektor Sector		Z ogółem Of grand total						
		publiczny public	prywatny private	spółki handlowe commercial companies		spółki cywilne civil law partner- ships	spółdziel- nie co-oper- atives	fundacje stowarzy- szenia i or- ganizacje społeczne founda- tions, asso- ciations and social organiza- tions	osoby fizyczne prowadzą- ce działal- ność gos- podarczą natural persons conducting economic activity	
				razem total	w tym z udziałem kapitału zagrani- cznego of which with foreign capital participa- tion					
<b>Granica polsko-niemiecka Polish-German border</b>										
Razem powiaty przygraniczne Total border powiats	a	247835	8332	237162	26834	6792	14720	1029	7808	172753
	b	248706	8253	237931	22456	4375	14718	609	7499	178547
	c	100,4	99,1	100,3	83,7	64,4	100,0	59,2	96,0	103,4
w województwach: in voivodships:										
dolnośląskim Dolnośląskie	a	27629	1330	26165	1781	547	1450	111	1013	18527
	b	28037	1318	26558	1521	373	1445	64	989	19234
	c	101,5	99,1	101,5	85,4	68,2	99,7	57,7	97,6	103,8
lubuskim Lubuskie	a	85312	3393	81049	9459	2357	4768	374	2907	58461
	b	85423	3387	81069	7635	1259	4780	246	2740	60518
	c	100,1	99,8	100,0	80,7	53,4	100,3	65,8	94,3	103,5
zachodniopomorskim Zachodniopomorskie	a	134894	3609	129948	15594	3888	8502	544	3888	95765
	b	135246	3548	130304	13300	2743	8493	299	3770	98795
	c	100,3	98,3	100,3	85,3	70,6	99,9	55,0	97,0	103,2
<b>Granica morska Sea border</b>										
Razem powiaty przygraniczne Total border powiats	a	373672	10277	359889	40802	6485	22586	1523	11133	265149
	b	377095	10041	362996	33985	4366	22768	812	10396	276486
	c	100,9	97,7	100,9	83,3	67,3	100,8	53,3	93,4	104,3
w województwach: in voivodships:										
pomorskim Pomorskie	a	258749	6240	249567	32727	4745	16206	862	7512	180368
	b	260907	6123	251335	27217	3166	16342	449	6989	188785
	c	100,8	98,1	100,7	83,2	66,7	100,8	52,1	93,0	104,7
warmińsko-mazurskim Warmińsko-Mazurskie	a	19855	1051	18764	1521	189	815	146	869	13485
	b	19988	1030	18901	1263	143	819	78	807	14017
	c	100,7	98,0	100,7	83,0	75,7	100,5	53,4	92,9	103,9
zachodniopomorskim Zachodniopomorskie	a	95068	2986	91558	6554	1551	5565	515	2752	71296
	b	96200	2888	92760	5505	1057	5607	285	2600	73684
	c	101,2	96,7	101,3	84,0	68,1	100,8	55,3	94,5	103,3

<sup>1</sup> Notka patrz na str. 25.

<sup>1</sup> See note on page 25.





**Tablica 1. Podmioty gospodarki narodowej w rejestrze REGON według sektorów własności i wybranych form prawnych <sup>1</sup> (cd.)**  
**C. Województwo pomorskie (dok.)**

Table 1. Entities of the national economy in the REGON register by ownership sectors and selected legal forms <sup>1</sup> (cont.)  
 C. Pomorskie Voivodship (cont.)

Wyszczególnienie Specification  a - 2017 b - 2018	Ogółem Grand total	Sektor Sector		Z ogółem Of grand total						
		publiczny public	prywatny private	spółki handlowe commercial companies		spółki cywilne civil law partner- ships	spółdziel- nie co-oper- atives	fundacje stowarzy- szenia i or- ganizacje społeczne founda- tions, asso- ciations and social organiza- tions	osoby fizyczne prowadzą- ce działal- ność gos- podarczą natural persons conducting economic activity	
				razem total	w tym z udziałem kapitału zagрани- cznego of which with foreign capital participa- tion					
Granica morska (dok.) Sea border (cont.)										
Miasta na prawach powiatu: Cities with powiat status:										
Gdańsk	a	77592	1805	74221	13453	1926	4971	271	2286	49460
	b	77037	1746	73436	10879	1279	5005	91	2040	51888
Gdynia	a	40237	441	39230	7602	1142	2765	99	1064	26308
	b	39998	413	38931	6431	772	2774	58	1009	27402
Słupsk	a	12816	677	12053	1107	167	1232	42	427	8460
	b	12559	668	11796	808	94	1226	30	351	8603
Sopot	a	9145	251	8801	2170	351	644	39	390	4663
	b	8614	247	8265	1701	236	645	19	332	4685
Granica polsko-rosyjska Polish-Russian border										
Powiat: Powiat:										
nowodworski <sup>2</sup>	a	4137	110	3999	191	21	189	20	145	3315
	b	4309	110	4170	152	10	193	13	140	3532

<sup>1</sup> Notka patrz na str. 25. <sup>2</sup> Powiat w strefie przygranicznej przy granicy morskiej i polsko-rosyjskiej.

<sup>1</sup> See note on page 25. <sup>2</sup> Powiat in the border area by the sea border and Polish-Russian border.

**Tablica 1. Podmioty gospodarki narodowej w rejestrze REGON według sektorów własności i wybranych form prawnych <sup>1</sup> (cd.)**  
**D. Województwo warmińsko-mazurskie**

Table 1. Entities of the national economy in the REGON register by ownership sectors and selected legal forms <sup>1</sup> (cont.)  
D. Warminsko-mazurskie Voivodship

Wyszczególnienie Specification  a - 2017 b - 2018	Ogółem Grand total	Sektor Sector		Z ogółem Of grand total						
		publiczny public	prywatny private	spółki handlowe commercial companies		spółki cywilne civil law partner- ships	spółdziel- nie co-oper- atives	fundacje stowarzy- szenia i or- ganizacje społeczne founda- tions, asso- ciations and social organiza- tions	osoby fizyczne prowadzą- ce działal- ność gos- podarczą natural persons conducting economic activity	
				razem total	w tym z udziałem kapitału zagrani- cznego of which with foreign capital participa- tion					
<b>Województwo Voivodship</b>	<b>a</b>	<b>125377</b>	<b>5094</b>	<b>119926</b>	<b>9215</b>	<b>1104</b>	<b>6531</b>	<b>741</b>	<b>5870</b>	<b>87381</b>
	<b>b</b>	<b>127120</b>	<b>5033</b>	<b>121683</b>	<b>7984</b>	<b>763</b>	<b>6548</b>	<b>524</b>	<b>5661</b>	<b>90619</b>
w tym: of which:										
<b>powiaty przygraniczne <sup>2</sup> border powiats <sup>2</sup></b>	<b>a</b>	<b>49446</b>	<b>2442</b>	<b>46927</b>	<b>3064</b>	<b>427</b>	<b>2364</b>	<b>330</b>	<b>2247</b>	<b>33789</b>
	<b>b</b>	<b>50107</b>	<b>2404</b>	<b>47584</b>	<b>2589</b>	<b>305</b>	<b>2368</b>	<b>222</b>	<b>2138</b>	<b>35079</b>
Granica morska Sea border										
Powiaty: Powiats:										
braniewski <sup>3</sup>	a	3142	202	2937	206	28	101	13	148	2062
	b	3191	199	2983	177	29	101	5	144	2134
elbląski <sup>3</sup>	a	4146	154	3984	280	45	123	49	238	3067
	b	4206	151	4046	244	34	123	34	233	3166
Miasto na prawach powiatu: City with powiat status:										
Elbląg <sup>3</sup>	a	12567	695	11843	1035	116	591	84	483	8356
	b	12591	680	11872	842	80	595	39	430	8717
Granica polsko-rosyjska Polish-Russian border										
Powiaty: Powiats:										
bartoszycki	a	4075	197	3873	212	38	243	23	182	2723
	b	4111	192	3913	182	29	242	18	175	2795
braniewski <sup>3</sup>	a	3142	202	2937	206	28	101	13	148	2062
	b	3191	199	2983	177	29	101	5	144	2134
elbląski <sup>3</sup>	a	4146	154	3984	280	45	123	49	238	3067
	b	4206	151	4046	244	34	123	34	233	3166
giżycki	a	5617	209	5399	284	38	345	37	277	3870
	b	5752	202	5532	238	20	343	35	276	4037
gołdapski <sup>4</sup>	a	2164	87	2074	111	8	111	11	107	1500
	b	2191	87	2101	83	3	110	9	102	1552
kętrzyński	a	4586	256	4329	169	21	219	22	204	3083
	b	4611	259	4352	147	17	220	17	191	3132

<sup>1</sup> Notka patrz na str. 25. <sup>2</sup> Sumy składników są wyższe od wielkości dla powiatów przygranicznych razem. Powiat położony przy dwóch odcinkach granicy występuje w tablicy przy każdym z tych odcinków. <sup>3</sup> Powiat w strefie przygranicznej przy granicy morskiej i polsko-rosyjskiej. <sup>4</sup> Powiat w strefie przygranicznej przy granicy polsko-rosyjskiej i polsko-litewskiej.

<sup>1</sup> See note on page 25. <sup>2</sup> The sums of components are higher than the size for the border powiats together. Powiat located at two sections of the border are included in the table at each of these sections. <sup>3</sup> Powiat in the border area by the sea border and Polish-Russian border. <sup>4</sup> Powiat in the border area by the Polish-Russian and Polish-Lithuanian border.

**Tablica 1. Podmioty gospodarki narodowej w rejestrze REGON według sektorów własności i wybranych form prawnych <sup>1</sup> (cd.)****D. Województwo warmińsko-mazurskie (dok.)**Table 1. Entities of the national economy in the REGON register by ownership sectors and selected legal forms <sup>1</sup> (cont.)  
D. Warmińsko-mazurskie Voivodship (cont.)

Wyszczególnienie Specification  a - 2017 b - 2018	Ogółem Grand total	Sektor Sector		Z ogółem Of grand total						
		publiczny public	prywatny private	spółki handlowe commercial companies		spółki cywilne civil law partner- ships	spółdziel- nie co-oper- atives	fundacje stowarzy- szenia i or- ganizacje społeczne founda- tions, asso- ciations and social organiza- tions	osoby fizyczne prowadzą- ce działal- ność gos- podarczą natural persons conducting economic activity	
				razem total	w tym z udziałem kapitału zagrani- cznego of which with foreign capital participa- tion					
Granica polsko-rosyjska (dok.) Polish-Russian border (cont.)										
Powiaty: Powiats:										
lidzbarski	a	3582	295	3278	175	26	186	25	169	2320
	b	3664	294	3364	157	16	186	18	162	2430
mrągowski	a	4805	155	4642	345	71	233	33	189	3530
	b	4934	151	4766	319	52	235	22	182	3698
olecki <sup>2</sup>	a	3050	121	2929	154	17	138	20	130	2156
	b	3084	118	2962	110	11	138	15	126	2237
węgorzewski	a	1712	71	1639	93	19	74	13	120	1122
	b	1772	71	1693	90	14	75	10	117	1181
Miasto na prawach powiatu: City with powiat status:										
Elbląg <sup>3</sup>	a	12567	695	11843	1035	116	591	84	483	8356
	b	12591	680	11872	842	80	595	39	430	8717
Granica polsko-litewska Polish-Lithuanian border										
Powiaty: Powiats:										
gołdapski <sup>2</sup>	a	2164	87	2074	111	8	111	11	107	1500
	b	2191	87	2101	83	3	110	9	102	1552
olecki <sup>2</sup>	a	3050	121	2929	154	17	138	20	130	2156
	b	3084	118	2962	110	11	138	15	126	2237

<sup>1</sup> Notka patrz na str. 25. <sup>2</sup> Powiat w strefie przygranicznej przy granicy polsko-rosyjskiej i polsko-litewskiej. <sup>3</sup> Powiat w strefie przygranicznej przy granicy morskiej i polsko-rosyjskiej.

<sup>1</sup> See note on page 25. <sup>2</sup> Powiat in the border area by the Polish-Russian and Polish-Lithuanian border. <sup>3</sup> Powiat in the border area by the sea border and Polish-Russian border.

**Tablica 1. Podmioty gospodarki narodowej w rejestrze REGON według sektorów własności i wybranych form prawnych <sup>1</sup> (cd.)**  
**E. Województwo podlaskie**

Table 1. Entities of the national economy in the REGON register by ownership sectors and selected legal forms <sup>1</sup> (cont.)  
 E. Podlaskie Voivodship

Wyszczególnienie Specification  a - 2017 b - 2018	Ogółem Grand total	Sektor Sector		Z ogółem Of grand total						
		publiczny public	prywatny private	spółki handlowe commercial companies		spółki cywilne civil law partner- ships	spółdziel- nie co-oper- atives	fundacje stowarzy- szenia i or- ganizacje społeczne founda- tions, asso- ciations and social organiza- tions	osoby fizyczne prowadzą- ce działal- ność gos- podarczą natural persons conducting economic activity	
				razem total	w tym z udziałem kapitału zagranic- znego of which with foreign capital participa- tion					
<b>Województwo Voivodship</b>	<b>a</b>	<b>101202</b>	<b>2809</b>	<b>97699</b>	<b>7687</b>	<b>989</b>	<b>5168</b>	<b>492</b>	<b>4211</b>	<b>76733</b>
	<b>b</b>	<b>103040</b>	<b>2786</b>	<b>99427</b>	<b>7097</b>	<b>892</b>	<b>5236</b>	<b>345</b>	<b>4054</b>	<b>79504</b>
w tym: of which:										
<b>powiaty przygraniczne <sup>2</sup> border powiats <sup>2</sup></b>	<b>a</b>	<b>76505</b>	<b>1891</b>	<b>74033</b>	<b>6621</b>	<b>906</b>	<b>3874</b>	<b>333</b>	<b>3161</b>	<b>57361</b>
	<b>b</b>	<b>77909</b>	<b>1879</b>	<b>75329</b>	<b>6141</b>	<b>836</b>	<b>3931</b>	<b>237</b>	<b>3076</b>	<b>59541</b>
Granica polsko-rosyjska Polish-Russian border										
Powiaty: Powiats:										
sejneński <sup>3</sup>	a	1300	70	1222	51	17	51	9	86	986
	b	1311	69	1234	40	19	51	7	84	1003
suwalski <sup>3</sup>	a	2011	88	1915	75	13	67	15	114	1582
	b	2084	84	1990	66	8	65	14	114	1660
Miasto na prawach powiatu: City with powiat status:										
Suwałki <sup>3</sup>	a	6955	207	6698	627	105	486	30	252	5085
	b	6966	206	6706	512	97	488	20	221	5259
Granica polsko-litewska Polish-Lithuanian border										
Powiaty: Powiats:										
augustowski <sup>4</sup>	a	4259	165	4075	184	26	226	19	189	3301
	b	4353	163	4168	176	21	227	13	182	3405
sejneński <sup>3</sup>	a	1300	70	1222	51	17	51	9	86	986
	b	1311	69	1234	40	19	51	7	84	1003
suwalski <sup>3</sup>	a	2011	88	1915	75	13	67	15	114	1582
	b	2084	84	1990	66	8	65	14	114	1660
Miasto na prawach powiatu: City with powiat status:										
Suwałki <sup>3</sup>	a	6955	207	6698	627	105	486	30	252	5085
	b	6966	206	6706	512	97	488	20	221	5259
Granica polsko-białoruska Polish-Belarusian border										
Powiaty: Powiats:										
augustowski <sup>4</sup>	a	4259	165	4075	184	26	226	19	189	3301
	b	4353	163	4168	176	21	227	13	182	3405

<sup>1</sup> Notka patrz na str. 25. <sup>2</sup> Sumy składników są wyższe od wielkości dla powiatów przygranicznych razem. Powiat położony przy dwóch lub trzech odcinkach granicy występuje w tablicy przy każdym z tych odcinków. <sup>3</sup> Powiat w strefie przygranicznej przy granicy polsko-rosyjskiej, polsko-litewskiej i polsko-białoruskiej. <sup>4</sup> Powiat w strefie przygranicznej przy granicy polsko-litewskiej i polsko-białoruskiej.

<sup>1</sup> See note on page 25. <sup>2</sup> The sums of components are higher than the size for the border powiats together. Powiat located at two or three sections of the border are included in the table at each of these sections. <sup>3</sup> Powiat in the border area by the Polish-Russian, Polish-Lithuanian border and Polish-Belarusian. <sup>4</sup> Powiat in the border area by the Polish-Lithuanian and Polish-Belarusian border.

**Tablica 1. Podmioty gospodarki narodowej w rejestrze REGON według sektorów własności i wybranych form prawnych <sup>1</sup> (cd.)****E. Województwo podlaskie (dok.)**Table 1. Entities of the national economy in the REGON register by ownership sectors and selected legal forms <sup>1</sup> (cont.)  
E. Podlaskie Voivodship (cont.)

Wyszczególnienie Specification  a - 2017 b - 2018	Ogółem Grand total	Sektor Sector		Z ogółem Of grand total						
		publiczny public	prywatny private	spółki handlowe commercial companies		spółki cywilne civil law partner- ships	spółdziel- nie co-oper- atives	fundacje stowarzy- szenia i or- ganizacje społeczne founda- tions, asso- ciations and social organiza- tions	osoby fizyczne prowadzą- ce działal- ność gos- podarczą natural persons conducting economic activity	
				razem total	w tym z udziałem kapitału zagрани- cznego of which with foreign capital participa- tion					
Granica polsko-białoruska (dok.) Polish-Belarusian border (cont.)										
Powiaty: Powiats:										
białostocki	a	12963	230	12683	818	80	493	56	444	10469
	b	13519	223	13238	790	73	507	48	454	11075
bielski	a	3886	150	3724	207	34	149	39	164	3008
	b	3963	150	3802	189	30	148	25	161	3143
hajnowski	a	2955	167	2775	116	28	100	25	173	2170
	b	2945	165	2764	102	19	103	17	172	2220
sejneński <sup>2</sup>	a	1300	70	1222	51	17	51	9	86	986
	b	1311	69	1234	40	19	51	7	84	1003
siemiatycki	a	2803	133	2662	94	10	88	25	154	2118
	b	2854	133	2710	87	10	86	16	154	2199
sokólski	a	3964	181	3769	184	24	113	25	230	2998
	b	3988	183	3792	159	23	115	18	235	3057
suwalski <sup>2</sup>	a	2011	88	1915	75	13	67	15	114	1582
	b	2084	84	1990	66	8	65	14	114	1660
Miasta na prawach powiatu: Cities with powiat status:										
Białystok	a	35409	500	34510	4265	569	2101	90	1355	25644
	b	35926	503	34925	4020	536	2141	59	1299	26520
Suwałki <sup>2</sup>	a	6955	207	6698	627	105	486	30	252	5085
	b	6966	206	6706	512	97	488	20	221	5259

<sup>1</sup> Notka patrz na str. 25. <sup>2</sup> Powiat w strefie przygranicznej przy granicy polsko-rosyjskiej, polsko-litewskiej i polsko-białoruskiej.<sup>1</sup> See note on page 25. <sup>2</sup> Powiat in the border area by the Polish-Russian, Polish-Lithuanian border and Polish-Belarusian.

**Tablica 1. Podmioty gospodarki narodowej w rejestrze REGON według sektorów własności i wybranych form prawnych <sup>1</sup> (cd.)**  
**F. Województwo mazowieckie**

Table 1. Entities of the national economy in the REGON register by ownership sectors and selected legal forms <sup>1</sup> (cont.)  
 F. Mazowieckie Voivodship

Wyszczególnienie Specification  a - 2017 b - 2018	Ogółem Grand total	Sektor Sector		Z ogółem Of grand total						
		publiczny public	prywatny private	spółki handlowe commercial companies		spółki cywilne civil law partner- ships	spółdziel- nie co-oper- atives	fundacje stowarzy- szenia i or- ganizacje społeczne founda- tions, asso- ciations and social organiza- tions	osoby fizyczne prowadzą- ce działal- ność gos- podarczą natural persons conducting economic activity	
				razem total	w tym z udziałem kapitału zagrani- cznego of which with foreign capital participa- tion					
<b>Województwo Voivodship</b>	<b>a</b>	<b>809369</b>	<b>12327</b>	<b>774978</b>	<b>171229</b>	<b>37972</b>	<b>57800</b>	<b>3131</b>	<b>25737</b>	<b>514006</b>
	<b>b</b>	<b>816423</b>	<b>12063</b>	<b>778286</b>	<b>159027</b>	<b>31618</b>	<b>58141</b>	<b>1834</b>	<b>23904</b>	<b>535586</b>
w tym: of which:										
<b>powiaty przygraniczne border powiats</b>	<b>a</b>	<b>2285</b>	<b>104</b>	<b>2166</b>	<b>98</b>	<b>5</b>	<b>71</b>	<b>31</b>	<b>126</b>	<b>1776</b>
	<b>b</b>	<b>2337</b>	<b>107</b>	<b>2206</b>	<b>93</b>	<b>5</b>	<b>73</b>	<b>24</b>	<b>114</b>	<b>1838</b>
Granica polsko-białoruska Polish-Belarusian border										
Powiat: Powiat:										
łosicki	a	2285	104	2166	98	5	71	31	126	1776
	b	2337	107	2206	93	5	73	24	114	1838

<sup>1</sup> Notka patrz na str. 25.

<sup>1</sup> See note on page 25.

**Tablica 1. Podmioty gospodarki narodowej w rejestrze REGON według sektorów własności i wybranych form prawnych <sup>1</sup> (cd.)**  
**G. Województwo lubelskie**

Table 1. Entities of the national economy in the REGON register by ownership sectors and selected legal forms <sup>1</sup> (cont.)  
 G. Lubelskie Voivodship

Wyszczególnienie Specification  a - 2017 b - 2018	Ogółem Grand total	Sektor Sector		Z ogółem Of grand total						
		publiczny public	prywatny private	spółki handlowe commercial companies		spółki cywilne civil law partner- ships	spółdziel- nie co-oper- atives	fundacje stowarzy- szenia i or- ganizacje społeczne founda- tions, asso- ciations and social organiza- tions	osoby fizyczne prowadzą- ce działal- ność gos- podarczą natural persons conducting economic activity	
				razem total	w tym z udziałem kapitału zagрани- cznego of which with foreign capital participa- tion					
<b>Województwo Voivodship</b>	<b>a 177365</b>	<b>5305</b>	<b>170299</b>	<b>14757</b>	<b>1966</b>	<b>9734</b>	<b>1162</b>	<b>8166</b>	<b>131000</b>	
	<b>b 180805</b>	<b>5233</b>	<b>173424</b>	<b>13198</b>	<b>1744</b>	<b>9725</b>	<b>794</b>	<b>7798</b>	<b>136231</b>	
w tym: of which:										
<b>powiaty przygraniczne<sup>2</sup> border powiats<sup>2</sup></b>	<b>a 60289</b>	<b>2114</b>	<b>57831</b>	<b>3860</b>	<b>650</b>	<b>3000</b>	<b>512</b>	<b>2960</b>	<b>45164</b>	
	<b>b 61236</b>	<b>2094</b>	<b>58748</b>	<b>3252</b>	<b>586</b>	<b>2996</b>	<b>358</b>	<b>2777</b>	<b>46832</b>	
Granica polsko-białoruska Polish-Belarusian border										
Powiaty: Powiats:										
białski	a	6909	280	6618	445	95	285	53	368	5219
	b	7118	283	6816	394	81	284	42	336	5441
chełmski <sup>3</sup>	a	3919	165	3732	170	35	84	59	206	3047
	b	4100	164	3912	143	26	83	38	201	3256
parczewski	a	2373	103	2251	106	14	129	33	153	1726
	b	2427	101	2300	89	7	129	18	140	1809
włodawski <sup>3</sup>	a	2651	161	2460	125	13	108	31	167	1876
	b	2697	162	2502	104	9	108	24	158	1954
Miasta na prawach powiatu: Cities with powiat status:										
Biała Podlaska	a	6093	120	5905	886	218	390	35	182	4239
	b	6122	119	5938	770	221	385	29	157	4416
Chełm <sup>3</sup>	a	5880	187	5656	599	116	268	44	227	4232
	b	5809	186	5584	499	102	272	33	196	4322
Granica polsko-ukraińska Polish-Ukrainian border										
Powiaty: Powiats:										
chełmski <sup>3</sup>	a	3919	165	3732	170	35	84	59	206	3047
	b	4100	164	3912	143	26	83	38	201	3256
hrubieszowski	a	4314	165	4107	138	18	246	50	230	3238
	b	4379	162	4163	127	17	246	36	223	3320
krasnostawski	a	3784	184	3592	129	17	142	43	233	2892
	b	3848	182	3658	109	13	142	30	228	2982
łęczyński	a	3336	157	3151	183	13	174	28	198	2476
	b	3467	154	3270	161	10	174	23	205	2594

<sup>1</sup> Notka patrz na str. 25. <sup>2</sup> Sumy składników są wyższe od wielkości dla powiatów przygranicznych razem. Powiat położony przy dwóch odcinkach granicy występuje w tabeli przy każdym z tych odcinków. <sup>3</sup> Powiat w strefie przygranicznej przy granicy polsko-białoruskiej i polsko-ukraińskiej.

<sup>1</sup> See note on page 25. <sup>2</sup> The sums of components are higher than the size for the border powiats together. Powiat located at two sections of the border are included in the table at each of these sections. <sup>3</sup> Powiat in the border area by the Polish-Belarusian and Polish-Ukrainian border.



**Tablica 1. Podmioty gospodarki narodowej w rejestrze REGON według sektorów własności i wybranych form prawnych <sup>1</sup> (cd.)**  
**G. Województwo lubelskie (dok.)**

Table 1. Entities of the national economy in the REGON register by ownership sectors and selected legal forms <sup>1</sup> (cont.)  
 G. Lubelskie Voivodship (cont.)

Wyszczególnienie Specification  a - 2017 b - 2018	Ogółem Grand total	Sektor Sector		Z ogółem Of grand total						
		publiczny public	prywatny private	spółki handlowe commercial companies		spółki cywilne civil law partner- ships	spółdziel- nie co-oper- atives	fundacje stowarzy- szenia i or- ganizacje społeczne founda- tions, asso- ciations and social organiza- tions	osoby fizyczne prowadzą- ce działal- ność gos- podarczą natural persons conducting economic activity	
				razem total	w tym z udziałem kapitału zagрани- cznego of which with foreign capital participa- tion					
Granica polsko-ukraińska (dok.) Polish-Ukrainian border (cont.)										
Powiaty: Powiats:										
tomaszowski	a	6651	208	6399	257	34	389	45	318	5145
	b	6775	199	6527	227	34	390	28	308	5303
włodawski <sup>2</sup>	a	2651	161	2460	125	13	108	31	167	1876
	b	2697	162	2502	104	9	108	24	158	1954
zamojski	a	6625	209	6406	199	16	211	43	382	5385
	b	6896	210	6678	174	15	213	28	365	5669
Miasta na prawach powiatu: Cities with powiat status:										
Chełm <sup>2</sup>	a	5880	187	5656	599	116	268	44	227	4232
	b	5809	186	5584	499	102	272	33	196	4322
Zamość	a	7754	175	7554	623	61	574	48	296	5689
	b	7598	172	7400	455	51	570	29	260	5766

<sup>1</sup> Notka patrz na str. 25. <sup>2</sup> Powiat w strefie przygranicznej przy granicy polsko-białoruskiej i polsko-ukraińskiej.

<sup>1</sup> See note on page 25. <sup>2</sup> Powiat in the border area by the Polish-Belarusian and Polish-Ukrainian border.

**Tablica 1. Podmioty gospodarki narodowej w rejestrze REGON według sektorów własności i wybranych form prawnych <sup>1</sup> (cd.)**  
**H. Województwo podkarpackie**

Table 1. Entities of the national economy in the REGON register by ownership sectors and selected legal forms <sup>1</sup> (cont.)  
 H. Podkarpackie Voivodship

Wyszczególnienie Specification  a - 2017 b - 2018	Ogółem Grand total	Sektor Sector		Z ogółem Of grand total						
		publiczny public	prywatny private	spółki handlowe commercial companies		spółki cywilne civil law partner- ships	spółdziel- nie co-oper- atives	fundacje stowarzy- szenia i or- ganizacje społeczne founda- tions, asso- ciations and social organiza- tions	osoby fizyczne prowadzą- ce działal- ność gos- podarczą natural persons conducting economic activity	
				razem total	w tym z udziałem kapitału zagрани- cznego of which with foreign capital participa- tion					
<b>Województwo Voivodship</b>	<b>a</b>	<b>171070</b>	<b>5360</b>	<b>164199</b>	<b>14719</b>	<b>2205</b>	<b>10741</b>	<b>784</b>	<b>7852</b>	<b>125533</b>
	<b>b</b>	<b>174830</b>	<b>5345</b>	<b>167672</b>	<b>14229</b>	<b>2055</b>	<b>10738</b>	<b>585</b>	<b>7566</b>	<b>129853</b>
w tym: of which:										
<b>powiaty przygraniczne<sup>2</sup> border powiats<sup>2</sup></b>	<b>a</b>	<b>69607</b>	<b>2589</b>	<b>66549</b>	<b>4545</b>	<b>876</b>	<b>3579</b>	<b>367</b>	<b>3607</b>	<b>51976</b>
	<b>b</b>	<b>70984</b>	<b>2567</b>	<b>67885</b>	<b>4344</b>	<b>885</b>	<b>3597</b>	<b>289</b>	<b>3442</b>	<b>53539</b>
Granica polsko-ukraińska Polish-Ukrainian border										
Powiaty: Powiats:										
bieszczadzki <sup>3</sup>	a	2140	92	2031	86	7	42	10	150	1678
	b	2190	93	2073	80	7	41	10	155	1718
brzozowski <sup>3</sup>	a	3876	144	3719	160	12	131	20	183	3132
	b	4014	143	3855	156	10	137	17	181	3257
jarosławski	a	8846	315	8466	582	109	641	71	446	6418
	b	8976	309	8613	566	113	640	49	428	6580
leski <sup>3</sup>	a	3024	116	2890	90	8	87	9	148	2450
	b	3114	111	2980	67	1	89	7	139	2554
lubaczowski	a	3326	190	3123	135	15	107	34	208	2525
	b	3511	186	3310	130	12	106	25	201	2677
przemyski	a	4299	149	4132	234	58	129	30	294	3275
	b	4495	148	4309	243	53	127	21	278	3460
przeworski	a	4720	188	4509	247	40	203	37	241	3624
	b	4868	183	4656	240	32	207	30	224	3755
sanocki <sup>3</sup>	a	7077	244	6805	462	44	419	32	387	5199
	b	7196	243	6921	440	40	419	32	395	5329
Miasto na prawach powiatu: City with powiat status:										
Przemysł	a	6524	350	6079	1047	461	418	38	342	3839
	b	6459	347	6021	1004	528	420	25	302	3876

<sup>1</sup> Notka patrz na str. 25. <sup>2</sup> Sumy składników są wyższe od wielkości dla powiatów przygranicznych razem. Powiaty położone przy dwóch odcinkach granicy występują w tablicy przy każdym z tych odcinków. <sup>3</sup> Powiat w strefie przygranicznej przy granicy polsko-ukraińskiej i polsko-słowackiej.

<sup>1</sup> See note on page 25. <sup>2</sup> The sums of components are higher than the size for the border powiats together. Powiat located at two sections of the border are included in the table at each of these sections. <sup>3</sup> Powiat in the border area by the Polish-Ukrainian and Polish-Slovakian border.

**Tablica 1. Podmioty gospodarki narodowej w rejestrze REGON według sektorów własności i wybranych form prawnych <sup>1</sup> (cd.)**  
**H. Województwo podkarpackie (dok.)**

Table 1. Entities of the national economy in the REGON register by ownership sectors and selected legal forms <sup>1</sup> (cont.)  
H. Podkarpackie Voivodship (cont.)

Wyszczególnienie Specification  a - 2017 b - 2018	Ogółem Grand total	Sektor Sector		Z ogółem Of grand total						
		publiczny public	prywatny private	spółki handlowe commercial companies		spółki cywilne civil law partner- ships	spółdziel- nie co-oper- atives	fundacje stowarzy- szenia i or- ganizacje społeczne founda- tions, asso- ciations and social organiza- tions	osoby fizyczne prowadzą- ce działal- ność gos- podarczą natural persons conducting economic activity	
				razem total	w tym z udziałem kapitału zagrani- cznego of which with foreign capital participa- tion					
Granica polsko-słowacka Polish-Slovakian border										
Powiaty: Powiats:										
bieszczański <sup>2</sup>	a	2140	92	2031	86	7	42	10	150	1678
	b	2190	93	2073	80	7	41	10	155	1718
brzozowski <sup>2</sup>	a	3876	144	3719	160	12	131	20	183	3132
	b	3876	144	3719	160	12	131	20	183	3132
jasielski	a	8331	279	8014	412	30	406	26	410	6488
	b	8443	275	8117	386	19	405	21	389	6618
krośnieński	a	7782	225	7513	318	20	350	19	392	6223
	b	8014	230	7728	312	17	360	19	373	6438
leski <sup>2</sup>	a	3024	116	2890	90	8	87	9	148	2450
	b	3114	111	2980	67	1	89	7	139	2554
sanocki <sup>2</sup>	a	7077	244	6805	462	44	419	32	387	5199
	b	7196	243	6921	440	40	419	32	395	5329
strzyżowski	a	3985	152	3807	167	16	149	21	160	3205
	b	4176	156	3992	177	12	150	19	160	3385
Miasto na prawach powiatu: City with powiat status:										
Krosno	a	5677	145	5461	605	56	497	20	246	3920
	b	5528	143	5310	543	41	496	14	217	3892

<sup>1</sup> Notka patrz na str. 25. <sup>2</sup> Powiat w strefie przygranicznej przy granicy polsko-ukraińskiej i polsko-słowackiej.

<sup>1</sup> See note on page 25. <sup>2</sup> Powiat in the border area by the Polish-Ukrainian and Polish-Slovakian

**Tablica 1. Podmioty gospodarki narodowej w rejestrze REGON według sektorów własności i wybranych form prawnych <sup>1</sup> (cd.)**  
**I. Województwo małopolskie**

Table 1. Entities of the national economy in the REGON register by ownership sectors and selected legal forms <sup>1</sup> (cont.)  
 I. Małopolskie Voivodship

Wyszczególnienie Specification  a - 2017 b - 2018	Ogółem Grand total	Sektor Sector		Z ogółem Of grand total						
		publiczny public	prywatny private	spółki handlowe commercial companies		spółki cywilne civil law partner- ships	spółdziel- nie co-oper- atives	fundacje stowarzy- szenia i or- ganizacje społeczne founda- tions, asso- ciations and social organiza- tions	osoby fizyczne prowadzą- ce działal- ność gos- podarczą natural persons conducting economic activity	
				razem total	w tym z udziałem kapitału zagрани- cznego of which with foreign capital participa- tion					
<b>Województwo Voivodship</b>	<b>a</b>	<b>380020</b>	<b>7094</b>	<b>369066</b>	<b>43478</b>	<b>6338</b>	<b>28190</b>	<b>1124</b>	<b>13021</b>	<b>272550</b>
	<b>b</b>	<b>391539</b>	<b>6967</b>	<b>380243</b>	<b>41526</b>	<b>5642</b>	<b>28307</b>	<b>796</b>	<b>12700</b>	<b>285802</b>
w tym: of which:										
<b>powiaty przygraniczne border powiats</b>	<b>a</b>	<b>121664</b>	<b>2973</b>	<b>118231</b>	<b>6415</b>	<b>579</b>	<b>7892</b>	<b>372</b>	<b>4177</b>	<b>95758</b>
	<b>b</b>	<b>126373</b>	<b>2932</b>	<b>122917</b>	<b>6134</b>	<b>414</b>	<b>7968</b>	<b>286</b>	<b>4130</b>	<b>100507</b>
Granica polsko-słowacka Polish-Slovakian border										
Powiaty: Powiats:										
gorlicki	a	7837	332	7487	370	35	356	51	376	6090
	b	8084	324	7740	358	31	364	36	377	6341
limanowski	a	10054	300	9742	284	25	354	38	336	8397
	b	10615	299	10296	290	21	358	34	339	8900
myślenicki	a	12689	272	12392	664	58	828	33	363	10280
	b	13257	267	12970	667	37	841	26	369	10804
nowosądecki	a	16058	396	15591	712	56	639	51	650	13132
	b	17034	383	16566	697	42	646	40	651	14064
nowotarski	a	16063	386	15626	673	79	1043	42	586	12832
	b	16930	382	16499	643	48	1056	37	584	13677
oświęcimski	a	14227	380	13793	972	81	1297	49	430	10431
	b	14548	376	14118	888	58	1315	36	424	10807
suski	a	8061	195	7853	261	29	532	27	216	6579
	b	8320	198	8108	250	18	535	18	213	6834
tatrzański	a	10316	166	10067	544	39	783	12	300	8069
	b	10736	164	10457	521	21	789	11	296	8482
wadowicki	a	16496	341	16102	875	96	1245	38	437	13108
	b	16975	336	16586	868	78	1257	26	436	13575
Miasto na prawach powiatu: City with powiat status:										
Nowy Sącz	a	9863	205	9578	1060	81	815	31	483	6840
	b	9874	203	9577	952	60	807	22	441	7023

<sup>1</sup> Notka patrz na str. 25.

<sup>1</sup> See note on page 25.

**Tablica 1. Podmioty gospodarki narodowej w rejestrze REGON według sektorów własności i wybranych form prawnych <sup>1</sup> (cd.)**  
**J. Województwo śląskie**

Table 1. Entities of the national economy in the REGON register by ownership sectors and selected legal forms <sup>1</sup> (cont.)  
 J. Śląskie Voivodship

Wyszczególnienie Specification  a - 2017 b - 2018	Ogółem Grand total	Sektor Sector		Z ogółem Of grand total						
		publiczny public	prywatny private	spółki handlowe commercial companies		spółki cywilne civil law partner- ships	spółdziel- nie co-oper- atives	fundacje stowarzy- szenia i or- ganizacje społeczne founda- tions, asso- ciations and social organiza- tions	osoby fizyczne prowadzą- ce działal- ność gos- podarczą natural persons conducting economic activity	
				razem total	w tym z udziałem kapitału zagranic- znego of which with foreign capital participa- tion					
<b>Województwo Voivodship</b>	<b>a</b>	<b>469927</b>	<b>15247</b>	<b>450659</b>	<b>54829</b>	<b>7194</b>	<b>35643</b>	<b>1185</b>	<b>13043</b>	<b>330891</b>
	<b>b</b>	<b>472498</b>	<b>14951</b>	<b>452620</b>	<b>49826</b>	<b>5511</b>	<b>35544</b>	<b>850</b>	<b>12395</b>	<b>339810</b>
w tym: of which:										
<b>powiaty przygraniczne<sup>2</sup> border powiats<sup>2</sup></b>	<b>a</b>	<b>314448</b>	<b>11290</b>	<b>300152</b>	<b>40010</b>	<b>5358</b>	<b>24758</b>	<b>734</b>	<b>8690</b>	<b>215319</b>
	<b>b</b>	<b>315995</b>	<b>11045</b>	<b>301264</b>	<b>36438</b>	<b>4078</b>	<b>24683</b>	<b>537</b>	<b>8198</b>	<b>221494</b>
Granica polsko-słowacka Polish-Slovakian border										
Powiaty: Powiats:										
bielski <sup>3</sup>	a	17243	394	16752	1209	126	1099	39	343	13785
	b	17621	349	17156	1137	97	1117	32	327	14276
cieszyński <sup>3</sup>	a	19457	488	18906	1676	396	1439	66	624	14580
	b	19586	489	19027	1427	290	1423	50	575	15031
żywiecki <sup>3</sup>	a	14038	399	13586	763	69	853	49	495	11114
	b	14478	394	14014	708	39	872	34	470	11610
Miasta na prawach powiatu: Cities with powiat status:										
Bielsko-Biała <sup>3</sup>	a	26242	579	25415	4070	713	2181	73	708	17684
	b	26041	570	25108	3717	534	2159	44	620	18042
Jastrzębie-Zdrój <sup>3</sup>	a	5836	213	5581	450	38	535	10	228	4200
	b	5867	213	5604	383	20	540	10	215	4346
Granica polsko-czeska Polish-Czech Republic border										
Powiaty: Powiats:										
bielski <sup>3</sup>	a	17243	394	16752	1209	126	1099	39	343	13785
	b	17621	349	17156	1137	97	1117	32	327	14276
cieszyński <sup>3</sup>	a	19457	488	18906	1676	396	1439	66	624	14580
	b	19586	489	19027	1427	290	1423	50	575	15031
gliwicki	a	9532	300	9188	1005	87	622	29	276	6803
	b	9726	294	9379	985	70	627	23	271	7028
mikołowski	a	9700	224	9362	1141	131	710	28	215	7146
	b	10048	221	9676	1123	98	713	18	214	7525
pszczyński	a	11443	228	11123	1038	96	911	28	302	8586
	b	11662	263	11305	1003	74	924	24	290	8814
raciborski	a	8482	432	8011	781	138	652	39	294	5809
	b	8470	426	8002	663	91	645	35	292	5928
rybnicki	a	5502	154	5310	267	29	329	8	158	4429
	b	5628	154	5427	259	18	335	8	158	4538

<sup>1</sup> Notka patrz na str. 25. <sup>2</sup> Sumy składników są wyższe od wielkości dla powiatów przygranicznych razem. Powiaty położone przy dwóch odcinkach granicy występują w tablicy przy każdym z tych odcinków. <sup>3</sup> Powiat w strefie przygranicznej przy granicy polsko-słowackiej i polsko-czeskiej.

<sup>1</sup> See note on page 25. <sup>2</sup> The sums of components are higher than the size for the border powiats together. Powiats located at two sections of the border are included in the table at each of these sections. <sup>3</sup> Powiat in the border area by the Polish-Slovakian and Polish-Czech Republic border.

**Tablica 1. Podmioty gospodarki narodowej w rejestrze REGON według sektorów własności i wybranych form prawnych <sup>1</sup> (cd.)**  
**J. Województwo śląskie (dok.)**

Table 1. Entities of the national economy in the REGON register by ownership sectors and selected legal forms <sup>1</sup> (cont.)  
 J. Śląskie Voivodship (cont.)

Wyszczególnienie Specification  a - 2017 b - 2018	Ogółem Grand total	Sektor Sector		Z ogółem Of grand total						
		publiczny public	prywatny private	spółki handlowe commercial companies		spółki cywilne civil law partner- ships	spółdziel- nie co-oper- atives	fundacje stowarzy- szenia i or- ganizacje społeczne founda- tions, asso- ciations and social organiza- tions	osoby fizyczne prowadzą- ce działal- ność gos- podarczą natural persons conducting economic activity	
				razem total	w tym z udziałem kapitału zagрани- cznego of which with foreign capital participa- tion					
Granica polsko-czeska (dok.) Polish-Czech Republic border (cont.)										
Powiaty: Powiats:										
bieruński-łędzki	a	4728	111	4577	390	53	272	11	115	3566
	b	4912	105	4758	412	52	273	9	112	3722
wodzisławski	a	11160	335	10774	825	92	823	30	307	8585
	b	11209	339	10810	765	57	831	22	300	8697
żywiecki <sup>2</sup>	a	14038	399	13586	763	69	853	49	495	11114
	b	14478	394	14014	708	39	872	34	470	11610
Miasta na prawach powiatu: Cities with powiat status:										
Bielsko-Biała <sup>3</sup>	a	26242	579	25415	4070	713	2181	73	708	17684
	b	26041	570	25108	3717	534	2159	44	620	18042
Bytom	a	16483	1121	15306	1520	179	1686	35	390	10156
	b	16424	1110	15257	1324	132	1664	24	349	10408
Chorzów	a	11297	495	10742	1565	176	815	22	290	7760
	b	11324	490	10770	1440	131	807	14	278	7942
Gliwice	a	24215	1350	22671	3475	489	2281	37	678	14646
	b	24001	1309	22482	2982	358	2266	33	663	14999
Jastrzębie-Zdrój <sup>2</sup>	a	5836	213	5581	450	38	535	10	228	4200
	b	5867	213	5604	383	20	540	10	215	4346
Katowice	a	48136	1398	45627	12275	1611	3749	105	1635	26902
	b	47423	1375	44714	11219	1300	3712	62	1519	27504
Mysłowice	a	7209	166	6970	884	104	614	18	158	5120
	b	7232	165	6985	777	77	606	11	142	5287
Ruda Śląska	a	9903	409	9462	883	102	758	11	230	7325
	b	10109	414	9649	832	80	750	9	216	7619
Rybnik	a	13857	272	13417	1499	123	1225	28	366	9959
	b	14006	270	13506	1395	89	1227	22	366	10226
Świętochłowice	a	3913	175	3723	366	36	263	8	99	2849
	b	3933	172	3747	334	26	256	6	88	2925
Tychy	a	13932	369	13360	1917	331	1154	27	259	9840
	b	14025	366	13418	1784	292	1150	22	229	10114
Zabrze	a	16562	1567	14846	1476	168	1296	22	370	10323
	b	16548	1454	14878	1274	100	1296	20	356	10559
Żory	a	5578	111	5443	535	71	491	11	150	4152
	b	5722	103	5592	495	53	490	5	148	4354

<sup>1</sup> Notka patrz na str. 25. <sup>2</sup> Powiat w strefie przygranicznej przy granicy polsko-słowackiej i polsko-czeskiej.

<sup>1</sup> See note on page 25. <sup>2</sup> Powiat in the border area by the Polish-Slovakian and Polish-Czech Republic border.

**Tablica 1. Podmioty gospodarki narodowej w rejestrze REGON według sektorów własności i wybranych form prawnych <sup>1</sup> (cd.)**  
**K. Województwo opolskie**

Table 1. Entities of the national economy in the REGON register by ownership sectors and selected legal forms <sup>1</sup> (cont.)  
 K. Opolskie Voivodship

Wyszczególnienie Specification  a - 2017 b - 2018	Ogółem Grand total	Sektor Sector		Z ogółem Of grand total						
		publiczny public	prywatny private	spółki handlowe commercial companies		spółki cywilne civil law partner- ships	spółdziel- nie co-oper- atives	fundacje stowarzy- szenia i or- ganizacje społeczne founda- tions, asso- ciations and social organiza- tions	osoby fizyczne prowadzą- ce działal- ność gos- podarczą natural persons conducting economic activity	
				razem total	w tym z udziałem kapitału zagrani- cznego of which with foreign capital participa- tion					
<b>Województwo Voivodship</b>	<b>a</b>	<b>100590</b>	<b>4087</b>	<b>95804</b>	<b>7643</b>	<b>1435</b>	<b>6582</b>	<b>502</b>	<b>3620</b>	<b>70696</b>
	<b>b</b>	<b>100931</b>	<b>4023</b>	<b>96114</b>	<b>6546</b>	<b>905</b>	<b>6612</b>	<b>387</b>	<b>3557</b>	<b>72403</b>
w tym: of which:										
<b>powiaty przygraniczne border powiats</b>	<b>a</b>	<b>74482</b>	<b>3032</b>	<b>70922</b>	<b>6263</b>	<b>1250</b>	<b>5116</b>	<b>324</b>	<b>2724</b>	<b>51601</b>
	<b>b</b>	<b>74408</b>	<b>2969</b>	<b>70849</b>	<b>5306</b>	<b>779</b>	<b>5135</b>	<b>255</b>	<b>2659</b>	<b>52703</b>
Granica polsko-czeska Polish-Czech Republic border										
Powiaty: Powiats:										
głubczycki	a	4061	242	3761	170	24	193	33	189	2680
	b	4103	237	3797	155	16	197	29	189	2739
kędzierzyńsko- -kozielski	a	8975	381	8550	698	130	799	31	289	6041
	b	8931	359	8519	607	96	808	26	279	6117
krapkowicki	a	4887	141	4729	414	125	318	19	197	3501
	b	4889	142	4724	356	81	314	14	207	3552
nyski	a	13708	745	12917	674	126	805	85	504	9845
	b	13750	736	12967	582	91	808	69	478	10046
opolski	a	11311	309	10945	674	161	487	39	346	8984
	b	11350	297	10997	574	99	482	28	346	9137
prudnicki	a	4494	324	4154	193	45	239	29	182	3086
	b	4533	325	4187	152	24	244	29	174	3181
strzelecki	a	5325	242	5051	350	85	391	43	209	3860
	b	5344	243	5071	292	53	387	33	205	3974
Miasto na prawach powiatu: City with powiat status:										
Opole	a	21721	648	20815	3090	554	1884	45	808	13604
	b	21508	630	20587	2588	319	1895	27	781	13957

<sup>1</sup> Notka patrz na str. 25.

<sup>1</sup> See note on page 25.

**Tablica 1. Podmioty gospodarki narodowej w rejestrze REGON według sektorów własności i wybranych form prawnych <sup>1</sup> (cd.)**  
**L. Województwo dolnośląskie**

Table 1. Entities of the national economy in the REGON register by ownership sectors and selected legal forms <sup>1</sup> (cont.)  
 L. Dolnośląskie Voivodship

Wyszczególnienie Specification  a - 2017 b - 2018	Ogółem Grand total	Sektor Sector		Z ogółem Of grand total						
		publiczny public	prywatny private	spółki handlowe commercial companies		spółki cywilne civil law partnerships	spółdziel- nie co-oper- atives	fundacje stowarzy- szenia i or- ganizacje społeczne founda- tions, asso- ciations and social organiza- tions	osoby fizyczne prowadzą- ce działal- ność gos- podarczą natural persons conducting economic activity	
				razem total	w tym z udziałem kapitału zagranic- znego of which with foreign capital participa- tion					
<b>Województwo Voivodship</b>	<b>a 368811</b>	<b>15078</b>	<b>348761</b>	<b>44649</b>	<b>8468</b>	<b>26595</b>	<b>1371</b>	<b>12270</b>	<b>237887</b>	
	<b>b 375294</b>	<b>14768</b>	<b>354380</b>	<b>41929</b>	<b>6512</b>	<b>26721</b>	<b>836</b>	<b>11729</b>	<b>247484</b>	
w tym: of which:										
<b>powiaty przygraniczne<sup>2</sup> border powiat<sup>2</sup></b>	<b>a 144098</b>	<b>9180</b>	<b>134286</b>	<b>9883</b>	<b>2315</b>	<b>12086</b>	<b>605</b>	<b>4879</b>	<b>90004</b>	
	<b>b 144654</b>	<b>8900</b>	<b>135038</b>	<b>7991</b>	<b>1435</b>	<b>12149</b>	<b>360</b>	<b>4632</b>	<b>92546</b>	
Granica polsko-czeska Polish-Czech Republic border										
Powiaty: Powiats:										
bolesławiecki <sup>3</sup>	a	8534	340	8144	590	161	513	33	256	5946
	b	8731	336	8348	520	111	506	19	260	6221
dzierżoniowski	a	10621	730	9863	688	121	876	35	335	6691
	b	10667	727	9916	574	85	888	18	321	6850
jaworski	a	5227	380	4834	315	77	293	28	190	3578
	b	5306	375	4906	271	54	300	14	184	3705
jeleniogórski	a	11290	354	10900	619	205	3043	27	307	6198
	b	11408	329	11033	473	105	3059	12	288	6459
kamiennogórski	a	4384	518	3858	249	75	233	15	171	2691
	b	4417	524	3882	181	32	230	10	157	2811
kłodzki	a	17746	1295	16376	892	202	1352	71	618	11189
	b	17944	1209	16650	759	144	1354	38	602	11486
lubański <sup>3</sup>	a	5913	388	5498	354	113	268	28	186	3821
	b	5967	388	5547	274	72	269	15	178	3965
lwówecki <sup>3</sup>	a	4393	218	4154	206	63	152	20	201	3182
	b	4552	217	4307	166	36	152	10	203	3381
strzeliński	a	3857	145	3695	302	92	250	21	167	2691
	b	3949	141	3782	278	65	254	17	157	2803
świdnicki	a	18579	1076	17380	1604	334	1535	102	545	11494
	b	18699	1065	17519	1373	228	1543	72	521	11858
wałbrzyski	a	6533	809	5703	308	55	394	21	225	3917
	b	6509	796	5690	245	33	392	10	221	3952
ząbkowicki	a	6943	418	6490	389	64	436	49	250	4531
	b	6975	358	6585	338	43	445	24	249	4622

<sup>1</sup> Notka patrz na str. 25. <sup>2</sup> Sumy składników są wyższe od wielkości dla powiatów przygranicznych razem. Powiaty położone przy dwóch odcinkach granicy występują w tablicy przy każdym z tych odcinków. <sup>3</sup> Powiat w strefie przygranicznej przy granicy polsko-czeskiej i polsko-niemieckiej.

<sup>1</sup> See note on page 25. <sup>2</sup> The sums of components are higher than the size for the border powiats together. Powiats located at two sections of the border are included in the table at each of these sections. <sup>3</sup> Powiat in the border area by the Polish-Czech Republic and Polish-German border.



**Tablica 1. Podmioty gospodarki narodowej w rejestrze REGON według sektorów własności i wybranych form prawnych <sup>1</sup> (cd.)**  
**L. Województwo dolnośląskie (dok.)**

Table 1. Entities of the national economy in the REGON register by ownership sectors and selected legal forms <sup>1</sup> (cont.)  
 L. Dolnośląskie Voivodship (cont.)

Wyszczególnienie Specification  a - 2017 b - 2018	Ogółem Grand total	Sektor Sector		Z ogółem Of grand total						
		publiczny public	prywatny private	spółki handlowe commercial companies		spółki cywilne civil law partner- ships	spółdziel- nie co-oper- atives	fundacje stowarzy- szenia i or- ganizacje społeczne founda- tions, asso- ciations and social organiza- tions	osoby fizyczne prowadzą- ce działal- ność gos- podarczą natural persons conducting economic activity	
				razem total	w tym z udziałem kapitału zagrani- cznego of which with foreign capital participa- tion					
Granica polsko-czeska (dok.) Polish-Czech Republic border (cont.)										
Powiaty: Powiats:										
zgorzelecki <sup>2</sup>	a	8789	384	8369	631	210	517	30	370	5578
	b	8787	377	8356	561	154	518	20	348	5667
złotoryjski	a	4795	339	4444	276	55	296	24	207	3034
	b	4859	346	4501	203	42	299	17	198	3128
Miasta na prawach powiatu: Cities with powiat status:										
Jelenia Góra	a	12651	594	11982	1421	338	734	39	424	7782
	b	12353	579	11687	1030	150	730	24	377	7917
Wałbrzych	a	13843	1192	12596	1039	150	1194	62	427	7681
	b	13531	1133	12329	745	81	1210	40	368	7721
Granica polsko-niemiecka Polish-German border										
Powiaty: Powiats:										
bolesławiecki <sup>2</sup>	a	8534	340	8144	590	161	513	33	256	5946
	b	8731	336	8348	520	111	506	19	260	6221
lubański <sup>2</sup>	a	5913	388	5498	354	113	268	28	186	3821
	b	5967	388	5547	274	72	269	15	178	3965
lwówecki <sup>2</sup>	a	4393	218	4154	206	63	152	20	201	3182
	b	4552	217	4307	166	36	152	10	203	3381
zgorzelecki <sup>2</sup>	a	8789	384	8369	631	210	517	30	370	5578
	b	8787	377	8356	561	154	518	20	348	5667

<sup>1</sup> Notka patrz na str. 25. <sup>2</sup> Powiat w strefie przygranicznej przy granicy polsko-czeskiej i polsko-niemieckiej.

<sup>1</sup> See note on page 25. <sup>2</sup> Powiat in the border area by the Polish-Czech Republic and Polish-German border.

**Tablica 1. Podmioty gospodarki narodowej w rejestrze REGON według sektorów własności i wybranych form prawnych <sup>1</sup> (cd.)**  
**M. Województwo lubuskie**

Table 1. Entities of the national economy in the REGON register by ownership sectors and selected legal forms <sup>1</sup> (cont.)  
M. Lubuskie Voivodship

Wyszczególnienie Specification  a - 2017 b - 2018	Ogółem Grand total	Sektor Sector		Z ogółem Of grand total						
		publiczny public	prywatny private	spółki handlowe commercial companies		spółki cywilne civil law partner- ships	spółdziel- nie co-oper- atives	fundacje stowarzy- szenia i or- ganizacje społeczne founda- tions, asso- ciations and social organiza- tions	osoby fizyczne prowadzą- ce działal- ność gos- podarczą natural persons conducting economic activity	
				razem total	w tym z udziałem kapitału zagрани- cznego of which with foreign capital participa- tion					
<b>Województwo Voivodship</b>	<b>a</b>	<b>112910</b>	<b>4595</b>	<b>107299</b>	<b>11372</b>	<b>2831</b>	<b>6069</b>	<b>524</b>	<b>4022</b>	<b>77695</b>
	<b>b</b>	<b>113277</b>	<b>4570</b>	<b>107580</b>	<b>9178</b>	<b>1553</b>	<b>6094</b>	<b>363</b>	<b>3821</b>	<b>80366</b>
w tym: of which:										
<b>powiaty przygraniczne border powiats</b>	<b>a</b>	<b>85312</b>	<b>3393</b>	<b>81049</b>	<b>9459</b>	<b>2357</b>	<b>4768</b>	<b>374</b>	<b>2907</b>	<b>58461</b>
	<b>b</b>	<b>85423</b>	<b>3387</b>	<b>81069</b>	<b>7635</b>	<b>1259</b>	<b>4780</b>	<b>246</b>	<b>2740</b>	<b>60518</b>
Granica polsko-niemiecka Polish-German border										
Powiaty: Powiats:										
gorzowski	a	7793	138	7617	622	214	315	14	250	6160
	b	8053	142	7871	502	111	330	10	245	6492
krośnieński	a	5633	399	5204	320	132	265	29	211	3936
	b	5704	389	5288	245	72	274	22	200	4083
słubicki	a	5699	239	5371	680	329	322	29	173	3746
	b	5732	232	5376	570	189	324	18	164	3894
sulęciński	a	2905	100	2782	243	87	127	21	136	2166
	b	2971	99	2843	201	43	127	12	144	2253
zielonogórski	a	7036	258	6712	538	111	336	37	298	5089
	b	7226	267	6888	481	62	340	23	293	5295
żagański	a	7389	469	6890	454	110	363	43	232	5037
	b	7468	468	6971	354	75	359	29	219	5221
żarski	a	9527	599	8899	689	276	529	54	332	6367
	b	9550	604	8912	456	124	534	43	316	6621
Miasta na prawach powiatu: Cities with powiat status:										
Gorzów Wielkopolski	a	17949	703	17093	2250	515	1194	73	508	12117
	b	17552	697	16704	1773	270	1169	39	460	12309
Zielona Góra	a	21381	488	20481	3663	583	1317	74	767	13843
	b	21167	489	20216	3053	313	1323	50	699	14350

<sup>1</sup> Notka patrz na str. 25.

<sup>1</sup> See note on page 25.

**Tablica 1. Podmioty gospodarki narodowej w rejestrze REGON według sektorów własności i wybranych form prawnych <sup>1</sup> (cd.)**  
**N. Województwo zachodniopomorskie**

Table 1. Entities of the national economy in the REGON register by ownership sectors and selected legal forms <sup>1</sup> (cont.)  
 N. Zachodniopomorskie Voivodship

Wyszczególnienie Specification  a - 2017 b - 2018	Ogółem Grand total	Sektor Sector		Z ogółem Of grand total						
		publiczny public	prywatny private	spółki handlowe commercial companies		spółki cywilne civil law partner- ships	spółdziel- nie co-oper- atives	fundacje stowarzy- szenia i or- ganizacje społeczne founda- tions, asso- ciations and social organiza- tions	osoby fizyczne prowadzą- ce działal- ność gos- podarczą natural persons conducting economic activity	
				razem total	w tym z udziałem kapitału zagrani- cznego of which with foreign capital participa- tion					
<b>Województwo Voivodship</b>	<b>a</b>	<b>223130</b>	<b>6850</b>	<b>214484</b>	<b>21164</b>	<b>5182</b>	<b>13693</b>	<b>1086</b>	<b>6946</b>	<b>160649</b>
	<b>b</b>	<b>223953</b>	<b>6720</b>	<b>215292</b>	<b>17900</b>	<b>3624</b>	<b>13736</b>	<b>613</b>	<b>6654</b>	<b>165305</b>
w tym: of which:										
<b>powiaty przygraniczne<sup>2</sup> border powiats<sup>2</sup></b>	<b>a</b>	<b>196291</b>	<b>5748</b>	<b>188914</b>	<b>19693</b>	<b>4831</b>	<b>12184</b>	<b>917</b>	<b>5792</b>	<b>141188</b>
	<b>b</b>	<b>197070</b>	<b>5601</b>	<b>189749</b>	<b>16716</b>	<b>3395</b>	<b>12218</b>	<b>504</b>	<b>5540</b>	<b>145506</b>
Granica polsko-niemiecka Polish-German border										
Powiaty: Powiats:										
goleniowski <sup>3</sup>	a	9121	244	8779	767	198	514	51	245	6911
	b	9275	242	8952	638	149	515	29	251	7189
gryfiński	a	8567	202	8318	635	249	425	42	309	6565
	b	8618	208	8358	513	159	421	30	296	6745
kamieński <sup>3</sup>	a	7130	215	6894	321	84	396	43	209	5457
	b	7267	212	7034	264	50	400	27	200	5642
myśliborski	a	6858	315	6523	491	164	377	39	230	4851
	b	6965	312	6634	401	105	380	26	216	5046
policki <sup>3</sup>	a	11187	263	10827	958	196	534	28	262	8905
	b	11617	259	11252	869	135	526	15	263	9431
pyrzycki	a	3744	140	3596	288	110	129	28	170	2721
	b	3845	142	3692	236	80	128	19	181	2848
stargardzki	a	12285	345	11904	882	230	622	56	332	9148
	b	12387	342	11960	759	158	622	34	338	9392
Miasta na prawach powiatu: Cities with powiat status:										
Szczecin	a	69769	1760	67015	10843	2527	5066	237	1999	46607
	b	69055	1709	66345	9302	1836	5060	110	1909	47791
Świnoujście <sup>3</sup>	a	6233	125	6092	409	130	439	20	132	4600
	b	6217	122	6077	318	71	441	9	116	4711

<sup>1</sup> Notka patrz na str. 25. <sup>2</sup> Sumy składników są wyższe od wielkości dla powiatów przygranicznych razem. Powiaty położone przy dwóch odcinkach granicy występują w tablicy przy każdym z tych odcinków. <sup>3</sup> Powiat w strefie przygranicznej przy granicy polsko-niemieckiej i morskiej.

<sup>1</sup> See note on page 25. <sup>2</sup> The sums of components are higher than the size for the border powiats together. Powiat located at two sections of the border are included in the table at each of these sections. <sup>3</sup> Powiat in the border area by the Polish-German and sea border.

**Tablica 1. Podmioty gospodarki narodowej w rejestrze REGON według sektorów własności i wybranych form prawnych <sup>1</sup> (dok.)**  
**N. Województwo zachodniopomorskie (dok.)**

Table 1. Entities of the national economy in the REGON register by ownership sectors and selected legal forms <sup>1</sup> (cont.)  
 N. Zachodniopomorskie Voivodship (cont.)

Wyszczególnienie Specification  a - 2017 b - 2018	Ogółem Grand total	Sektor Sector		Z ogółem Of grand total						
		publiczny public	prywatny private	spółki handlowe commercial companies		spółki cywilne civil law partner- ships	spółdziel- nie co-oper- atives	fundacje stowarzy- szenia i or- ganizacje społeczne founda- tions, asso- ciations and social organiza- tions	osoby fizyczne prowadzą- ce działal- ność gos- podarczą natural persons conducting economic activity	
				razem total	w tym z udziałem kapitału zagрани- cznego of which with foreign capital participa- tion					
Granica morska Sea border										
Powiaty: Powiats:										
białogardzki	a	4857	310	4527	287	77	211	26	163	3405
	b	4945	309	4608	255	60	216	16	160	3512
goleniowski <sup>2</sup>	a	9121	244	8779	767	198	514	51	245	6911
	b	9275	242	8952	638	149	515	29	251	7189
gryficki	a	7708	338	7334	352	72	413	39	191	5898
	b	7861	337	7482	302	49	425	27	193	6078
kamieński <sup>2</sup>	a	7130	215	6894	321	84	396	43	209	5457
	b	7267	212	7034	264	50	400	27	200	5642
kołobrzeski	a	12852	275	12531	843	263	880	74	328	9658
	b	12999	268	12677	724	188	884	40	317	9953
koszaliński	a	7489	180	7289	382	106	383	36	251	5969
	b	7770	167	7584	332	73	390	26	251	6263
policki <sup>2</sup>	a	11187	263	10827	958	196	534	28	262	8905
	b	11617	259	11252	869	135	526	15	263	9431
sławieński	a	5908	181	5699	336	88	302	27	254	4425
	b	5992	178	5791	273	65	309	17	234	4577
świdwiński	a	4499	284	4197	254	68	199	47	160	3103
	b	4505	284	4199	217	50	201	34	151	3157
Miasta na prawach powiatu: Cities with powiat status:										
Koszalin	a	18084	571	17389	1645	269	1294	124	557	12965
	b	17752	510	17104	1313	167	1300	45	464	13171
Świnoujście <sup>2</sup>	a	6233	125	6092	409	130	439	20	132	4600
	b	6217	122	6077	318	71	441	9	116	4711

<sup>1</sup> Notka patrz na str. 25. <sup>2</sup> Powiat w strefie przygranicznej przy granicy polsko-niemieckiej i morskiej.

<sup>1</sup> See note on page 25. <sup>2</sup> Powiat in the border area by the Polish-German and sea border.

**Tablica 2. Spółki handlowe w rejestrze REGON według wybranych form prawnych <sup>1</sup>**  
**A. Według województw**

Table 2. Commercial companies in the REGON register by selected legal forms <sup>1</sup>  
 A. By voivodships

Wyszczególnienie Specification  a - 2017 b - 2018 c - 2017 = 100	Ogółem Grand total	Spółki kapitałowe Companies			Spółki osobowe Partnerships					
		razem total	akcyjne joint stock	z ograniczoną odpowiedzialnością limited liability	razem total	partnerskie professional partnerships	jawne unlimited partnerships	komandytowe limited partnerships	komandytowo- akcyjne joint stock- limited partnerships	
Ogółem Total										
<b>Ogółem Grand total</b>	<b>a</b>	<b>435355</b>	<b>378439</b>	<b>9965</b>	<b>368474</b>	<b>56916</b>	<b>1886</b>	<b>28043</b>	<b>23646</b>	<b>3341</b>
	<b>b</b>	<b>397381</b>	<b>337135</b>	<b>8368</b>	<b>328767</b>	<b>60246</b>	<b>1919</b>	<b>27502</b>	<b>27609</b>	<b>3216</b>
	<b>c</b>	<b>91,3</b>	<b>89,1</b>	<b>84,0</b>	<b>89,2</b>	<b>105,9</b>	<b>101,7</b>	<b>98,1</b>	<b>116,8</b>	<b>96,3</b>
<b>w tym powiaty przy- graniczne of which border powiats</b>	<b>a</b>	<b>142638</b>	<b>122267</b>	<b>2942</b>	<b>119325</b>	<b>20371</b>	<b>810</b>	<b>11611</b>	<b>7234</b>	<b>716</b>
	<b>b</b>	<b>123856</b>	<b>102535</b>	<b>2287</b>	<b>100248</b>	<b>21321</b>	<b>815</b>	<b>11302</b>	<b>8520</b>	<b>684</b>
	<b>c</b>	<b>86,8</b>	<b>83,9</b>	<b>77,7</b>	<b>84,0</b>	<b>104,7</b>	<b>100,6</b>	<b>97,3</b>	<b>117,8</b>	<b>95,5</b>
Województwo pomorskie Pomorskie Voivodship										
<b>Razem Total</b>	<b>a</b>	<b>34613</b>	<b>30474</b>	<b>865</b>	<b>29609</b>	<b>4139</b>	<b>138</b>	<b>1823</b>	<b>1947</b>	<b>231</b>
	<b>b</b>	<b>28941</b>	<b>24453</b>	<b>589</b>	<b>23864</b>	<b>4488</b>	<b>144</b>	<b>1768</b>	<b>2353</b>	<b>223</b>
	<b>c</b>	<b>83,6</b>	<b>80,2</b>	<b>68,1</b>	<b>80,6</b>	<b>108,4</b>	<b>104,3</b>	<b>97,0</b>	<b>120,9</b>	<b>96,5</b>
<b>w tym powiaty przy- graniczne of which border powiats</b>	<b>a</b>	<b>32727</b>	<b>28866</b>	<b>834</b>	<b>28032</b>	<b>3861</b>	<b>131</b>	<b>1643</b>	<b>1865</b>	<b>222</b>
	<b>b</b>	<b>27217</b>	<b>23108</b>	<b>561</b>	<b>22547</b>	<b>4109</b>	<b>137</b>	<b>1586</b>	<b>2172</b>	<b>214</b>
	<b>c</b>	<b>83,2</b>	<b>80,1</b>	<b>67,3</b>	<b>80,4</b>	<b>106,4</b>	<b>104,6</b>	<b>96,5</b>	<b>116,5</b>	<b>96,4</b>
Województwo warmińsko-mazurskie Warmińsko-mazurskie Voivodship										
<b>Razem Total</b>	<b>a</b>	<b>9215</b>	<b>7824</b>	<b>150</b>	<b>7674</b>	<b>1391</b>	<b>127</b>	<b>956</b>	<b>278</b>	<b>30</b>
	<b>b</b>	<b>7984</b>	<b>6554</b>	<b>100</b>	<b>6454</b>	<b>1430</b>	<b>128</b>	<b>950</b>	<b>325</b>	<b>27</b>
	<b>c</b>	<b>86,6</b>	<b>83,8</b>	<b>66,7</b>	<b>84,1</b>	<b>102,8</b>	<b>100,8</b>	<b>99,4</b>	<b>116,9</b>	<b>90,0</b>
<b>w tym powiaty przy- graniczne of which border powiats</b>	<b>a</b>	<b>3064</b>	<b>2597</b>	<b>36</b>	<b>2561</b>	<b>467</b>	<b>71</b>	<b>331</b>	<b>63</b>	<b>2</b>
	<b>b</b>	<b>2589</b>	<b>2108</b>	<b>19</b>	<b>2089</b>	<b>481</b>	<b>71</b>	<b>327</b>	<b>81</b>	<b>2</b>
	<b>c</b>	<b>84,5</b>	<b>81,2</b>	<b>52,8</b>	<b>81,6</b>	<b>103,0</b>	<b>100,0</b>	<b>98,8</b>	<b>128,6</b>	<b>100,0</b>
Województwo podlaskie Podlaskie Voivodship										
<b>Razem Total</b>	<b>a</b>	<b>7687</b>	<b>5943</b>	<b>130</b>	<b>5813</b>	<b>1744</b>	<b>99</b>	<b>1206</b>	<b>403</b>	<b>36</b>
	<b>b</b>	<b>7097</b>	<b>5316</b>	<b>110</b>	<b>5206</b>	<b>1781</b>	<b>105</b>	<b>1174</b>	<b>470</b>	<b>32</b>
	<b>c</b>	<b>92,3</b>	<b>89,4</b>	<b>84,6</b>	<b>89,6</b>	<b>102,1</b>	<b>106,1</b>	<b>97,3</b>	<b>116,6</b>	<b>88,9</b>
<b>w tym powiaty przy- graniczne of which border powiats</b>	<b>a</b>	<b>6621</b>	<b>5145</b>	<b>113</b>	<b>5032</b>	<b>1476</b>	<b>93</b>	<b>980</b>	<b>369</b>	<b>34</b>
	<b>b</b>	<b>6141</b>	<b>4641</b>	<b>99</b>	<b>4542</b>	<b>1500</b>	<b>98</b>	<b>943</b>	<b>429</b>	<b>30</b>
	<b>c</b>	<b>92,8</b>	<b>90,2</b>	<b>87,6</b>	<b>90,3</b>	<b>101,6</b>	<b>105,4</b>	<b>96,2</b>	<b>116,3</b>	<b>88,2</b>

<sup>1</sup> W podziale według województw i powiatów przygranicznych – bez podmiotów, dla których informacja o adresie siedziby nie występuje w rejestrze REGON.

<sup>1</sup> Broken down by voivodships and border powiats - excluding entities for which information about the registered office address does not appear in the REGON register.

**Tablica 2. Spółki handlowe w rejestrze REGON według wybranych form prawnych <sup>1</sup> (cd.)**  
**A. Według województw (cd.)**

Table 2. Commercial companies in the REGON register by selected legal forms <sup>1</sup> (cont.)  
 A. By voivodships (cont.)

Wyszczególnienie Specification  a - 2017 b - 2018 c - 2017 = 100	Ogółem Grand total	Spółki kapitałowe Companies			Spółki osobowe Partnerships					
		razem total	akcyjne joint stock	z ograniczoną odpowiedzialnością limited liability	razem total	partnerskie professional partnerships	jawne unlimited partnerships	komandytowe limited partnerships	komandytowo-akcyjne joint stock-limited partnerships	
<b>Województwo mazowieckie Mazowieckie Voivodship</b>										
Razem Total	a	171229	153466	4509	148957	17763	406	6974	8689	1694
	b	159027	140257	3868	136389	18770	422	6818	9888	1642
	c	92,9	91,4	85,8	91,6	105,7	103,9	97,8	113,8	96,9
w tym powiaty przygraniczne of which border powiats	a	98	76	2	74	22	-	18	4	-
	b	93	71	2	69	22	-	17	5	-
	c	94,9	93,4	100,0	93,2	100,0	-	94,4	125,0	-
<b>Województwo lubelskie Lubelskie Voivodship</b>										
Razem Total	a	14757	12395	272	12123	2362	122	1620	521	99
	b	13198	10778	237	10541	2420	124	1602	602	92
	c	89,4	87,0	87,1	87,0	102,5	101,6	98,9	115,5	92,9
w tym powiaty przygraniczne of which border powiats	a	3860	3233	51	3182	627	21	498	101	7
	b	3252	2625	41	2584	627	21	482	116	8
	c	84,2	81,2	80,4	81,2	100,0	100,0	96,8	114,9	114,3
<b>Województwo podkarpackie Podkarpackie Voivodship</b>										
Razem Total	a	14719	12329	273	12056	2390	116	1465	732	77
	b	14229	11722	234	11488	2507	114	1455	862	76
	c	96,7	95,1	85,7	95,3	104,9	98,3	99,3	117,8	98,7
w tym powiaty przygraniczne of which border powiats	a	4545	3876	81	3795	669	32	458	156	23
	b	4344	3655	74	3581	689	32	450	184	23
	c	95,6	94,3	91,4	94,4	103,0	100,0	98,3	117,9	100,0
<b>Województwo małopolskie Małopolskie Voivodship</b>										
Razem Total	a	43478	35564	839	34725	7914	227	3702	3582	403
	b	41526	33125	742	32383	8401	231	3618	4175	377
	c	95,5	93,1	88,4	93,3	106,2	101,8	97,7	116,6	93,5
w tym powiaty przygraniczne of which border powiats	a	6415	4818	94	4724	1597	27	1079	449	42
	b	6134	4470	86	4384	1664	26	1069	530	39
	c	95,6	92,8	91,5	92,8	104,2	96,3	99,1	118,0	92,9

<sup>1</sup> Notka patrz na str. 52.

<sup>1</sup> See note on page 52.

**Tablica 2. Spółki handlowe w rejestrze REGON według wybranych form prawnych <sup>1</sup> (cd.)**  
**A. Według województw (dok.)**

Table 2. Commercial companies in the REGON register by selected legal forms <sup>1</sup> (cont.)  
 A. By voivodships (cont.)

Wyszczególnienie Specification  a - 2017 b - 2018 c - 2017 = 100	Ogółem Grand total	Spółki kapitałowe Companies			Spółki osobowe Partnerships					
		razem total	akcyjne joint stock	z ograniczoną odpowiedzialnością limited liability	razem total	partnerskie profesjonalne partnerships	jawne unlimited partnerships	komandytowe limited partnerships	komandytowo-akcyjne joint stock-limited partnerships	
<b>Województwo śląskie Śląskie Voivodship</b>										
Razem Total	a	54829	46780	1325	45455	8049	275	4679	2809	286
	b	49826	41359	1106	40253	8467	274	4608	3316	269
	c	90,9	88,4	83,5	88,6	105,2	99,6	98,5	118,0	94,1
w tym powiaty przygraniczne of which border powiats	a	40010	34311	1014	33297	5699	228	3187	2055	229
	b	36438	30444	858	29586	5994	228	3111	2440	215
	c	91,1	88,7	84,6	88,9	105,2	100,0	97,6	118,7	93,9
<b>Województwo opolskie Opolskie Voivodship</b>										
Razem Total	a	7643	6498	134	6364	1145	57	711	355	22
	b	6546	5327	117	5210	1219	60	714	426	19
	c	85,6	82,0	87,3	81,9	106,5	105,3	100,4	120,0	86,4
w tym powiaty przygraniczne of which border powiats	a	6263	5325	112	5213	938	45	568	304	21
	b	5306	4312	97	4215	994	48	568	360	18
	c	84,7	81,0	86,6	80,9	106,0	106,7	100,0	118,4	85,7
<b>Województwo dolnośląskie Dolnośląskie Voivodship</b>										
Razem Total	a	44649	38757	987	37770	5892	185	2683	2685	339
	b	41929	35472	894	34578	6457	191	2647	3283	336
	c	93,9	91,5	90,6	91,5	109,6	103,2	98,7	122,3	99,1
w tym powiaty przygraniczne of which border powiats	a	9883	8593	176	8417	1290	38	891	342	19
	b	7991	6635	117	6518	1356	37	868	432	19
	c	80,9	77,2	66,5	77,4	105,1	97,4	97,4	126,3	100,0
<b>Województwo lubuskie Lubuskie Voivodship</b>										
Razem Total	a	11372	9942	161	9781	1430	57	777	558	38
	b	9178	7706	108	7598	1472	54	744	635	39
	c	80,7	77,5	67,1	77,7	102,9	94,7	95,8	113,8	102,6
w tym powiaty przygraniczne of which border powiats	a	9459	8267	130	8137	1192	51	616	492	33
	b	7635	6411	87	6324	1224	48	581	562	33
	c	80,7	77,5	66,9	77,7	102,7	94,1	94,3	114,2	100,0
<b>Województwo zachodniopomorskie Zachodniopomorskie Voivodship</b>										
Razem Total	a	21164	18467	320	18147	2697	77	1447	1087	86
	b	17900	15066	263	14803	2834	72	1404	1274	84
	c	84,6	81,6	82,2	81,6	105,1	93,5	97,0	117,2	97,7
w tym powiaty przygraniczne of which border powiats	a	19693	17160	299	16861	2533	73	1342	1034	84
	b	16716	14055	246	13809	2661	69	1300	1209	83
	c	84,9	81,9	82,3	81,9	105,1	94,5	96,9	116,9	98,8

<sup>1</sup> Notka patrz na str. 52.

<sup>1</sup> See note on page 52.

**Tablica 2. Spółki handlowe w rejestrze REGON według wybranych form prawnych <sup>1</sup>(cd.)  
B. W powiatach przygranicznych według odcinków granic**

Table 2. Commercial companies in the REGON register by selected legal forms <sup>1</sup>(cont.)  
B. In border powiats by borders sections

Wyszczególnienie Specification  a - 2017 b - 2018 c - 2017 = 100	Ogółem Grand total	Spółki kapitałowe Companies			Spółki osobowe Partnerships					
		razem total	akcyjne joint stock	z ograniczoną odpowiedzialnością limited liability	razem total	partnerskie professional partnerships	jawne unlimited partnerships	komandytowe limited partnerships	komandytowo- akcyjne joint stock- limited partnerships	
<b>Ogółem <sup>2</sup> Grand total <sup>2</sup></b>	<b>a</b>	<b>142638</b>	<b>122267</b>	<b>2942</b>	<b>119325</b>	<b>20371</b>	<b>810</b>	<b>11611</b>	<b>7234</b>	<b>716</b>
	<b>b</b>	<b>123856</b>	<b>102535</b>	<b>2287</b>	<b>100248</b>	<b>21321</b>	<b>815</b>	<b>11302</b>	<b>8520</b>	<b>684</b>
	<b>c</b>	<b>86,8</b>	<b>83,9</b>	<b>77,7</b>	<b>84,0</b>	<b>104,7</b>	<b>100,6</b>	<b>97,3</b>	<b>117,8</b>	<b>95,5</b>
Granica polsko-rosyjska Polish-Russian border										
Razem powiaty przygraniczne Total border powiats	a	4008	3373	53	3320	635	85	445	102	3
	b	3359	2707	32	2675	652	84	441	124	3
	c	83,8	80,3	60,4	80,6	102,7	98,8	99,1	121,6	100,0
w województwach: in voivodships:										
pomorskim Pomorskie	a	191	165	1	164	26	2	13	11	-
	b	152	124	1	123	28	2	14	12	-
	c	79,6	75,2	100,0	75,0	107,7	100,0	107,7	109,1	-
warmińsko-mazurskim Warmińsko-Mazurskie	a	3064	2597	36	2561	467	71	331	63	2
	b	2589	2108	19	2089	481	71	327	81	2
	c	84,5	81,2	52,8	81,6	103,0	100,0	98,8	128,6	100,0
podlaskim Podlaskie	a	753	611	16	595	142	12	101	28	1
	b	618	475	12	463	143	11	100	31	1
	c	82,1	77,7	75,0	77,8	100,7	91,7	99,0	110,7	100,0
Granica polsko-białoruska Polish-Belarusian border										
Razem powiaty przygraniczne Total border powiats	a	9050	7239	141	7098	1811	106	1241	429	35
	b	8233	6395	121	6274	1838	111	1195	500	32
	c	91,0	88,3	85,8	88,4	101,5	104,7	96,3	116,6	91,4
w województwach: in voivodships:										
podlaskim Podlaskie	a	6621	5145	113	5032	1476	93	980	369	34
	b	6141	4641	99	4542	1500	98	943	429	30
	c	92,8	90,2	87,6	90,3	101,6	105,4	96,2	116,3	88,2
mazowieckim Mazowieckie	a	98	76	2	74	22	-	18	4	-
	b	93	71	2	69	22	-	17	5	-
	c	94,9	93,4	100,0	93,2	100,0	-	94,4	125,0	-
lubelskim Lubelskie	a	2331	2018	26	1992	313	13	243	56	1
	b	1999	1683	20	1663	316	13	235	66	2
	c	85,8	83,4	76,9	83,5	101,0	100,0	96,7	117,9	200,0

<sup>1</sup> Notka patrz na str. 52. <sup>2</sup> Sumy składników są wyższe od wielkości ogółem o dane dla powiatów położonych równocześnie w strefie przy dwóch lub trzech odcinkach granicy. Powiaty te zostały ujęte przy każdym z odcinków granicy.

<sup>1</sup> See note on page 52. <sup>2</sup> The sums of components are higher than the total value by the data for powiats situated simultaneously in the zone at two or three sections of the border. These powiats were included in each of the sections of the border.



**Tablica 2. Spółki handlowe w rejestrze REGON według wybranych form prawnych <sup>1</sup> (cd.)**  
**B. W powiatach przygranicznych według odcinków granic (cd.)**

Table 2. Commercial companies in the REGON register by selected legal forms <sup>1</sup> (cont.)  
 B. In border powiats by borders sections (cont.)

Wyszczególnienie Specification  a - 2017 b - 2018 c - 2017 = 100	Ogółem Grand total	Spółki kapitałowe Companies			Spółki osobowe Partnerships					
		razem total	akcyjne joint stock	z ograniczoną odpowiedzialnością limited liability	razem total	partnerskie professional partnerships	jawne unlimited partnerships	komandytowe limited partnerships	komandytowo-akcyjne joint stock-limited partnerships	
<b>Granica polsko-ukraińska Polish-Ukrainian border</b>										
Razem powiaty przygraniczne Total border powiats	a	5466	4612	68	4544	854	35	638	165	16
	b	4925	4067	58	4009	858	35	611	196	16
	c	90,1	88,2	85,3	88,2	100,5	100,0	95,8	118,8	100,0
w województwach: in voivodships:										
lubelskim Lubelskie	a	2423	1986	30	1956	437	13	348	70	6
	b	1999	1566	26	1540	433	13	333	81	6
	c	82,5	78,9	86,7	78,7	99,1	100,0	95,7	115,7	100,0
podkarpackim Podkarpackie	a	3043	2626	38	2588	417	22	290	95	10
	b	2926	2501	32	2469	425	22	278	115	10
	c	96,2	95,2	84,2	95,4	101,9	100,0	95,9	121,1	100,0
<b>Granica polsko-litewska Polish-Lithuanian border</b>										
Razem powiaty przygraniczne Total border powiats	a	1202	969	22	947	233	16	179	37	1
	b	987	751	15	736	236	16	178	41	1
	c	82,1	77,5	68,2	77,7	101,3	100,0	99,4	110,8	100,0
w województwach: in voivodships:										
warmińsko-mazurskim Warmińsko-Mazurskie	a	265	230	3	227	35	3	28	4	-
	b	193	158	1	157	35	3	27	5	-
	c	72,8	68,7	33,3	69,2	100,0	100,0	96,4	125,0	-
podlaskim Podlaskie	a	937	739	19	720	198	13	151	33	1
	b	794	593	14	579	201	13	151	36	1
	c	84,7	80,2	73,7	80,4	101,5	100,0	100,0	109,1	100,0

<sup>1</sup> Notka patrz na str. 52.

<sup>1</sup> See note on page 52.

**Tablica 2. Spółki handlowe w rejestrze REGON według wybranych form prawnych <sup>1</sup> (cd.)  
B. W powiatach przygranicznych według odcinków granic (cd.)**

Table 2. Commercial companies in the REGON register by selected legal forms <sup>1</sup> (cont.)  
B. In border powiats by borders sections (cont.)

Wyszczególnienie Specification  a - 2017 b - 2018 c - 2017 = 100	Ogółem Grand total	Spółki kapitałowe Companies			Spółki osobowe Partnerships					
		razem total	akcyjne joint stock	z ograniczoną odpowiedzialnością limited liability	razem total	partnerskie professional partnerships	jawne unlimited partnerships	komandytowe limited partnerships	komandytowo- akcyjne joint stock- limited partnerships	
<b>Granica polsko-słowacka Polish-Slovakian border</b>										
Razem powiaty przygraniczne Total border powiats	a	16862	13391	327	13064	3471	66	2219	1080	106
	b	15734	12121	299	11822	3613	68	2162	1284	99
	c	93,3	90,5	91,4	90,5	104,1	103,0	97,4	118,9	93,4
w województwach: in voivodships:										
podkarpackim Podkarpackie	a	2300	1910	58	1852	390	13	265	93	19
	b	2161	1752	57	1695	409	13	266	110	20
	c	94,0	91,7	98,3	91,5	104,9	100,0	100,4	118,3	105,3
małopolskim Małopolskie	a	6415	4818	94	4724	1597	27	1079	449	42
	b	6134	4470	86	4384	1664	26	1069	530	39
	c	95,6	92,8	91,5	92,8	104,2	96,3	99,1	118,0	92,9
śląskim Śląskie	a	8147	6663	175	6488	1484	26	875	538	45
	b	7439	5899	156	5743	1540	29	827	644	40
	c	91,3	88,5	89,1	88,5	103,8	111,5	94,5	119,7	88,9
<b>Granica polsko-czeska Polish-Czech Republic border</b>										
Razem powiaty przygraniczne Total border powiats	a	56156	48229	1302	46927	7927	311	4646	2701	269
	b	49735	41391	1072	40319	8344	313	4547	3232	252
	c	88,6	85,8	82,3	85,9	105,3	100,6	97,9	119,7	93,7
w województwach: in voivodships:										
śląskim Śląskie	a	40010	34311	1014	33297	5699	228	3187	2055	229
	b	36438	30444	858	29586	5994	228	3111	2440	215
	c	91,1	88,7	84,6	88,9	105,2	100,0	97,6	118,7	93,9
opolskim Opolskie	a	6263	5325	112	5213	938	45	568	304	21
	b	5306	4312	97	4215	994	48	568	360	18
	c	84,7	81,0	86,6	80,9	106,0	106,7	100,0	118,4	85,7
dolnośląskim Dolnośląskie	a	9883	8593	176	8417	1290	38	891	342	19
	b	7991	6635	117	6518	1356	37	868	432	19
	c	80,9	77,2	66,5	77,4	105,1	97,4	97,4	126,3	100,0

<sup>1</sup> Notka patrz na str. 52.

<sup>1</sup> See note on page 52.

**Tablica 2. Spółki handlowe w rejestrze REGON według wybranych form prawnych <sup>1</sup>(cd.)  
B. W powiatach przygranicznych według odcinków granic (cd.)**

Table 2. Commercial companies in the REGON register by selected legal forms <sup>1</sup>(cont.)  
B. In border powiats by borders sections (cont.)

Wyszczególnienie Specification  a - 2017 b - 2018 c - 2017 = 100	Ogółem Grand total	Spółki kapitałowe Companies			Spółki osobowe Partnerships					
		razem total	akcyjne joint stock	z ograniczoną odpowiedzialnością limited liability	razem total	partnerskie professional partnerships	jawne unlimited partnerships	komandytowe limited partnerships	komandytowo-akcyjne joint stock-limited partnerships	
<b>Granica polsko-niemiecka Polish-German border</b>										
Razem powiaty przygraniczne Total border powiats	a	26834	23387	406	22981	3447	113	1804	1426	104
	b	22456	18847	320	18527	3609	104	1741	1659	105
	c	83,7	80,6	78,8	80,6	104,7	92,0	96,5	116,3	101,0
w województwach: in voivodships:										
dolnośląskim Dolnośląskie	a	1781	1520	26	1494	261	2	182	75	2
	b	1521	1247	26	1221	274	1	179	92	2
	c	85,4	82,0	100,0	81,7	105,0	50,0	98,4	122,7	100,0
lubuskim Lubuskie	a	9459	8267	130	8137	1192	51	616	492	33
	b	7635	6411	87	6324	1224	48	581	562	33
	c	80,7	77,5	66,9	77,7	102,7	94,1	94,3	114,2	100,0
zachodniopomorskim Zachodniopomorskie	a	15594	13600	250	13350	1994	60	1006	859	69
	b	13300	11189	207	10982	2111	55	981	1005	70
	c	85,3	82,3	82,8	82,3	105,9	91,7	97,5	117,0	101,4
<b>Granica morska Sea border</b>										
Razem powiaty przygraniczne Total border powiats	a	40802	35772	942	34830	5030	193	2375	2210	252
	b	33985	28683	642	28041	5302	199	2280	2582	241
	c	83,3	80,2	68,2	80,5	105,4	103,1	96,0	116,8	95,6
w województwach: in voivodships:										
pomorskim Pomorskie	a	32727	28866	834	28032	3861	131	1643	1865	222
	b	27217	23108	561	22547	4109	137	1586	2172	214
	c	83,2	80,1	67,3	80,4	106,4	104,6	96,5	116,5	96,4
warmińsko-mazurskim Warmińsko-Mazurskie	a	1521	1296	20	1276	225	45	140	39	1
	b	1263	1032	9	1023	231	44	136	50	1
	c	83,0	79,6	45,0	80,2	102,7	97,8	97,1	128,2	100,0
zachodniopomorskim Zachodniopomorskie	a	6554	5610	88	5522	944	17	592	306	29
	b	5505	4543	72	4471	962	18	558	360	26
	c	84,0	81,0	81,8	81,0	101,9	105,9	94,3	117,6	89,7

<sup>1</sup> Notka patrz na str. 52.

<sup>1</sup> See note on page 52.

**Tablica 3. Podmioty gospodarki narodowej w rejestrze REGON według wybranych sekcji Polskiej Klasyfikacji Działalności<sup>1</sup>**  
**A. Według województw**

Table 3. Entities of the national economy in the REGON register by selected sections of the Polish Classification of Activities<sup>1</sup>  
 A. By voivodships

Wyszczególnienie Specification  a - 2017 b - 2018 c - 2017 = 100	Ogółem Grand total	W tym Of which									
		rolnictwo, leśnictwo, łowiectwo i rybactwo agriculture, forestry and fishing	przemysł industry		budo- wnictwo construc- tion	handel; naprawa pojazdów samocho- dowych <sup>A</sup> trade; repair of motor vehicles <sup>A</sup>	zakwate- rowanie i gastro- nomia <sup>A</sup> accom- modation and catering <sup>A</sup>	transport i gospo- darka magazy- nowa transport- ation and storage	działaność profesjo- nalna, naukowa i techniczna profes- sional, scientific and technical activities	admini- strowanie i działalność wspiera- jąca <sup>A</sup> adminis- trative and support service activities	
			razem total	w tym przetwór- stwo prze- mysłowe of which manufac- turing							
Ogółem Total											
<b>Ogółem Grand total</b>	<b>a</b>	<b>3333475</b>	<b>52610</b>	<b>306882</b>	<b>284962</b>	<b>393379</b>	<b>781652</b>	<b>110205</b>	<b>203907</b>	<b>347926</b>	<b>104640</b>
	<b>b</b>	<b>3376340</b>	<b>50133</b>	<b>301335</b>	<b>279733</b>	<b>413014</b>	<b>755376</b>	<b>113357</b>	<b>208696</b>	<b>361148</b>	<b>109671</b>
	<b>c</b>	<b>101,3</b>	<b>95,3</b>	<b>98,2</b>	<b>98,2</b>	<b>105,0</b>	<b>96,6</b>	<b>102,9</b>	<b>102,3</b>	<b>103,8</b>	<b>104,8</b>
<b>w tym powiaty przy- graniczne of which border powiats</b>	<b>a</b>	<b>1453176</b>	<b>26015</b>	<b>140452</b>	<b>131081</b>	<b>185645</b>	<b>333523</b>	<b>60633</b>	<b>89281</b>	<b>124255</b>	<b>41068</b>
	<b>b</b>	<b>1467403</b>	<b>24799</b>	<b>137837</b>	<b>128842</b>	<b>195656</b>	<b>322447</b>	<b>62228</b>	<b>90969</b>	<b>128125</b>	<b>42824</b>
	<b>c</b>	<b>101,0</b>	<b>95,3</b>	<b>98,1</b>	<b>98,3</b>	<b>105,4</b>	<b>96,7</b>	<b>102,6</b>	<b>101,9</b>	<b>103,1</b>	<b>104,3</b>
Województwo pomorskie Pomorskie Voivodship											
Razem Total	a	293704	4380	32632	30823	37528	57701	15399	18921	28918	8386
	b	296630	4133	31663	29931	39499	54885	15958	19333	29984	8835
	c	101,0	94,4	97,0	97,1	105,3	95,1	103,6	102,2	103,7	105,4
w tym powiaty przy- graniczne of which border powiats	a	258749	3148	28653	27074	31887	50284	14461	16460	26687	7539
	b	260907	2940	27722	26222	33405	47504	15007	16773	27694	7981
	c	100,8	93,4	96,8	96,9	104,8	94,5	103,8	101,9	103,8	105,9
Województwo warmińsko-mazurskie Warmińsko-mazurskie Voivodship											
Razem Total	a	125377	4344	11184	10290	15057	25459	3688	7255	9632	3442
	b	127120	4102	11011	10096	16233	24619	3829	7355	9969	3630
	c	101,4	94,4	98,5	98,1	107,8	96,7	103,8	101,4	103,5	105,5
w tym powiaty przy- graniczne of which border powiats	a	49446	1731	4565	4228	5643	9976	1743	2723	3088	1351
	b	50107	1622	4438	4107	6176	9676	1813	2792	3175	1432
	c	101,3	93,7	97,2	97,1	109,4	97,0	104,0	102,5	102,8	106,0
Województwo podlaskie Podlaskie Voivodship											
Razem Total	a	101202	2768	8989	8204	13292	24547	2464	7268	8810	2333
	b	103040	2590	8918	8184	14354	23997	2547	7475	9150	2460
	c	101,8	93,6	99,2	99,8	108,0	97,8	103,4	102,8	103,9	105,4
w tym powiaty przy- graniczne of which border powiats	a	76505	1805	6793	6173	9230	18249	1924	5456	7177	1782
	b	77909	1727	6712	6136	9960	17825	1984	5590	7472	1904
	c	101,8	95,7	98,8	99,4	107,9	97,7	103,1	102,5	104,1	106,8

<sup>1</sup> W podziale według województw i powiatów przygranicznych oraz sekcji PKD – bez podmiotów, dla których informacja o rodzaju przeważającej działalności lub o adresie siedziby/miejscu zamieszkania nie występuje w rejestrze REGON.

<sup>1</sup> Broken down by voivodships and border powiats as well as PKD sections – excluding entities for which information about the type of prevailing activity or registered office address/place of residence does not appear in the REGON register.

**Tablica 3. Podmioty gospodarki narodowej w rejestrze REGON według wybranych sekcji Polskiej Klasyfikacji Działalności <sup>1</sup> (cd.)**  
**A. Według województw (cd.)**

Table 3. Entities of the national economy in the REGON register by selected sections of the Polish Classification of Activities <sup>1</sup> (cont.)  
 A. By voivodships (cont.)

Wyszczególnienie Specification  a - 2017 b - 2018 c - 2017 = 100	Ogółem Grand total	W tym Of which									
		rolnictwo, leśnictwo, łowiectwo i rybactwo agriculture, forestry and fishing	przemysł industry		budo- wnictwo construc- tion	handel; naprawa pojazdów samocho- dowych <sup>A</sup> trade; repair of motor vehicles <sup>A</sup>	zakwate- rowanie i gastro- nomia <sup>A</sup> accom- modation and catering <sup>A</sup>	transport i gospo- darka magazy- nowa transport- ation and storage	działalność profesjo- nalna, naukowa i techniczna profes- sional, scientific and technical activities	admini- strowanie i działalność wspiera- jąca <sup>A</sup> adminis- trative and support service activities	
			razem total	w tym przetwór- stwo prze- mysłowe of which manufac- turing							
<b>Województwo mazowieckie Mazowieckie Voivodship</b>											
Razem Total	a	809369	8797	66111	60365	76716	194110	20774	47232	116113	32110
	b	816423	8314	63954	58178	78900	184973	21511	48496	120723	33695
	c	100,9	94,5	96,7	96,4	102,8	95,3	103,5	102,7	104,0	104,9
w tym powiaty przy- graniczne of which border powiats	a	2285	222	187	170	259	512	31	227	133	78
	b	2337	202	189	172	290	494	33	246	137	82
	c	102,3	91,0	101,1	101,2	112,0	96,5	106,5	108,4	103,0	105,1
<b>Województwo lubelskie Lubelskie Voivodship</b>											
Razem Total	a	177365	3932	15218	14028	22075	45916	4574	12224	14825	4421
	b	180805	3697	15188	14001	23632	44697	4681	12697	15497	4655
	c	101,9	94,0	99,8	99,8	107,1	97,3	102,3	103,9	104,5	105,3
w tym powiaty przy- graniczne of which border powiats	a	60289	1991	4735	4293	7480	16605	1646	4452	4018	1469
	b	61236	1886	4706	4266	8049	16117	1708	4720	4145	1559
	c	101,6	94,7	99,4	99,4	107,6	97,1	103,8	106,0	103,2	106,1
<b>Województwo podkarpackie Podkarpackie Voivodship</b>											
Razem Total	a	171070	3119	17850	16589	22406	42298	4659	11510	14831	4433
	b	174830	3075	17947	16696	24105	41613	4780	11861	15568	4497
	c	102,2	98,6	100,5	100,6	107,6	98,4	102,6	103,0	105,0	101,4
w tym powiaty przy- graniczne of which border powiats	a	69607	1911	7105	6529	9381	17466	2309	4513	4945	1579
	b	70984	1888	7093	6513	10131	17259	2378	4618	5159	1589
	c	102,0	98,8	99,8	99,8	108,0	98,8	103,0	102,3	104,3	100,6
<b>Województwo małopolskie Małopolskie Voivodship</b>											
Razem Total	a	380020	3926	38607	36536	53081	87155	14375	23962	38532	11778
	b	391539	3826	38600	36583	56606	85907	15009	24708	40427	12567
	c	103,0	97,5	100,0	100,1	106,6	98,6	104,4	103,1	104,9	106,7
w tym powiaty przy- graniczne of which border powiats	a	121664	1810	15594	14929	22594	27816	6445	7073	8350	3083
	b	126373	1772	15819	15180	24515	27694	6727	7246	8833	3396
	c	103,9	97,9	101,4	101,7	108,5	99,6	104,4	102,4	105,8	110,2

<sup>1</sup> Notka patrz na str. 59.

<sup>1</sup> See note on page 59.

**Tablica 3. Podmioty gospodarki narodowej w rejestrze REGON według wybranych sekcji Polskiej Klasyfikacji Działalności <sup>1</sup> (cd.)  
A. Według województw (dok.)**

Table 3. Entities of the national economy in the REGON register by selected sections of the Polish Classification of Activities <sup>1</sup> (cont.)  
A. By voivodships (cont.)

Wyszczególnienie Specification  a - 2017 b - 2018 c - 2017 = 100	Ogółem Grand total	W tym Of which									
		rolnictwo, leśnictwo, łowiectwo i rybactwo agriculture, forestry and fishing	przemysł industry		budo- wnictwo construc- tion	handel; naprawa pojazdów samocho- dowych <sup>A</sup> trade; repair of motor vehicles <sup>A</sup>	zakwate- rowanie i gastro- nomia <sup>A</sup> accom- modation and catering <sup>A</sup>	transport i gospo- darka magazy- nowa transport- ation and storage	działanoś profesjo- nalna, naukowa i techniczna profes- sional, scientific and technical activities	admini- strowanie i działalnoś wspiera- jąca <sup>A</sup> adminis- trative and support service activities	
			razem total	w tym przetwó- rstwo prze- mysłowe of which manufac- turing							
<b>Województwo śląskie Śląskie Voivodship</b>											
Razem Total	a	469927	4866	47847	44779	52785	123270	14359	28972	44861	13287
	b	472498	4767	47239	44233	54098	119370	14430	29465	46270	13834
	c	100,5	98,0	98,7	98,8	102,5	96,8	100,5	101,7	103,1	104,1
w tym powiaty przy- graniczne of which border powiats	a	314448	2827	29560	27583	35530	78980	10181	18529	31393	9275
	b	315995	2778	29235	27323	36414	76286	10240	18772	32400	9631
	c	100,5	98,3	98,9	99,1	102,5	96,6	100,6	101,3	103,2	103,8
<b>Województwo opolskie Opolskie Voivodship</b>											
Razem Total	a	100590	2664	9592	9079	13485	23505	2903	5137	8399	2943
	b	100931	2542	9473	8973	13907	22869	2946	5203	8516	3098
	c	100,3	95,4	98,8	98,8	103,1	97,3	101,5	101,3	101,4	105,3
w tym powiaty przy- graniczne of which border powiats	a	74482	1724	6869	6484	9685	17304	2278	3835	6570	2287
	b	74408	1630	6750	6378	9879	16787	2309	3859	6659	2361
	c	99,9	94,5	98,3	98,4	102,0	97,0	101,4	100,6	101,4	103,2
<b>Województwo dolnośląskie Dolnośląskie Voivodship</b>											
Razem Total	a	368811	4728	29661	27353	42992	82591	10909	19625	36865	11412
	b	375294	4488	29106	26782	45344	80168	11278	19970	38426	12118
	c	101,8	94,9	98,1	97,9	105,5	97,1	103,4	101,8	104,2	106,2
w tym powiaty przy- graniczne of which border powiats	a	144098	2304	12381	11474	17510	33749	5089	7477	8716	3793
	b	144654	2168	11988	11119	18527	32625	5187	7532	8861	3942
	c	100,4	94,1	96,8	96,9	105,8	96,7	101,9	100,7	101,7	103,9
<b>Województwo lubuskie Lubuskie Voivodship</b>											
Razem Total	a	112910	3360	9560	8744	15040	27026	3117	7635	7988	2969
	b	113277	3136	9121	8362	16136	25796	3116	7781	8197	3117
	c	100,3	93,3	95,4	95,6	107,3	95,4	100,0	101,9	102,6	105,0
w tym powiaty przy- graniczne of which border powiats	a	85312	2177	6828	6231	11156	20831	2336	5941	6543	2335
	b	85423	2036	6458	5915	11929	19801	2341	6079	6705	2433
	c	100,1	93,5	94,6	94,9	106,9	95,1	100,2	102,3	102,5	104,2
<b>Województwo zachodniopomorskie Zachodniopomorskie Voivodship</b>											
Razem Total	a	223130	5726	19631	18172	28922	48074	12984	14166	18152	7126
	b	223953	5463	19115	17714	30200	46482	13272	14352	18421	7165
	c	100,4	95,4	97,4	97,5	104,4	96,7	102,2	101,3	101,5	100,5
w tym powiaty przy- graniczne of which border powiats	a	196291	4365	17182	15913	25290	41751	12190	12595	16635	6497
	b	197070	4150	16727	15511	26381	40379	12501	12742	16885	6514
	c	100,4	95,1	97,4	97,5	104,3	96,7	102,6	101,2	101,5	100,3

<sup>1</sup> Notka patrz na str. 59.

<sup>1</sup> See note on page 59.

**Tablica 3. Podmioty gospodarki narodowej w rejestrze REGON według wybranych sekcji Polskiej Klasyfikacji Działalności <sup>1</sup> (cd.)**  
**B. W powiatach przygranicznych według odcinków granic**

Table 3. Entities of the national economy in the REGON register by selected sections of the Polish Classification of Activities <sup>1</sup> (cont.)  
 B. In border powiats by borders sections

Wyszczególnienie Specification  a - 2017 b - 2018 c - 2017 = 100	Ogółem Grand total	W tym Of which									
		rolnictwo, leśnictwo, łowiectwo i rybactwo agriculture, forestry and fishing	przemysł industry		budo- wnictwo construc- tion	handel; naprawa pojazdów samocho- dowych <sup>A</sup> trade; repair of motor vehicles <sup>A</sup>	zakwate- rowanie i gastro- nomia <sup>A</sup> accom- modation and catering <sup>A</sup>	transport i gospo- darka magazy- nowa transport- ation and storage	działaność profesjo- nalna, naukowa i techniczna profes- sional, scientific and technical activities	admini- strowanie i działalność wspiera- jąca <sup>A</sup> adminis- trative and support service activities	
			razem total	w tym przetwór- stwo prze- mysłowe of which manufac- turing							
<b>Ogółem <sup>2</sup></b>	<b>a 1453176</b>	<b>26015</b>	<b>140452</b>	<b>131081</b>	<b>185645</b>	<b>333523</b>	<b>60633</b>	<b>89281</b>	<b>124255</b>	<b>41068</b>	
<b>Grand total <sup>2</sup></b>	<b>b 1467403</b>	<b>24799</b>	<b>137837</b>	<b>128842</b>	<b>195656</b>	<b>322447</b>	<b>62228</b>	<b>90969</b>	<b>128125</b>	<b>42824</b>	
	<b>c 101,0</b>	<b>95,3</b>	<b>98,1</b>	<b>98,3</b>	<b>105,4</b>	<b>96,7</b>	<b>102,6</b>	<b>101,9</b>	<b>103,1</b>	<b>104,3</b>	
Granica polsko-rosyjska Polish-Russian border											
Razem powiaty przygraniczne	a	63849	2177	5991	5495	7350	13170	2898	3838	4095	1671
Total border powiats	b	64777	2030	5856	5369	8087	12780	2993	3954	4206	1769
	c	101,5	93,2	97,7	97,7	110,0	97,0	103,3	103,0	102,7	105,9
w województwach: in voivodships:											
pomorskim Pomorskie	a	4137	152	506	477	523	726	840	205	179	77
	b	4309	131	530	503	621	717	865	218	177	83
	c	104,2	86,2	104,7	105,5	118,7	98,8	103,0	106,3	98,9	107,8
warمیński-mazurskim Warmińsko-Mazurskie	a	49446	1731	4565	4228	5643	9976	1743	2723	3088	1351
	b	50107	1622	4438	4107	6176	9676	1813	2792	3175	1432
	c	101,3	93,7	97,2	97,1	109,4	97,0	104,0	102,5	102,8	106,0
podlaskim Podlaskie	a	10266	294	920	790	1184	2468	315	910	828	243
	b	10361	277	888	759	1290	2387	315	944	854	254
	c	100,9	94,2	96,5	96,1	109,0	96,7	100,0	103,7	103,1	104,5
Granica polsko-białoruska Polish-Belarusian border											
Razem powiaty przygraniczne	a	106615	2990	9187	8338	13051	25960	2639	7959	9190	2579
Total border powiats	b	108519	2856	9094	8287	14087	25228	2728	8257	9560	2768
	c	101,8	95,5	99,0	99,4	107,9	97,2	103,4	103,7	104,0	107,3
w województwach: in voivodships:											
podlaskim Podlaskie	a	76505	1805	6793	6173	9230	18249	1924	5456	7177	1782
	b	77909	1727	6712	6136	9960	17825	1984	5590	7472	1904
	c	101,8	95,7	98,8	99,4	107,9	97,7	103,1	102,5	104,1	106,8
mazowieckim Mazowieckie	a	2285	222	187	170	259	512	31	227	133	78
	b	2337	202	189	172	290	494	33	246	137	82
	c	102,3	91,0	101,1	101,2	112,0	96,5	106,5	108,4	103,0	105,1
lubelskim Lubelskie	a	27825	963	2207	1995	3562	7199	684	2276	1880	719
	b	28273	927	2193	1979	3837	6909	711	2421	1951	782
	c	101,6	96,3	99,4	99,2	107,7	96,0	103,9	106,4	103,8	108,8

<sup>1</sup> Notka patrz na str. 59. <sup>2</sup> Sumy składników są wyższe od wielkości ogółem o dane dla powiatów położonych równocześnie w strefie przy dwóch lub trzech odcinkach granicy. Powiaty te zostały ujęte przy każdym z odcinków granicy.

<sup>1</sup> See note on page 59. <sup>2</sup> The sums of components are higher than the total value by the data for powiats situated simultaneously in the zone at two or three sections of the border. These powiats were included in each of the sections of the border.

**Tablica 3. Podmioty gospodarki narodowej w rejestrze REGON według wybranych sekcji Polskiej Klasyfikacji Działalności <sup>1</sup> (cd.)**  
**B. W powiatach przygranicznych według odcinków granic (cd.)**

Table 3. Entities of the national economy in the REGON register by selected sections of the Polish Classification of Activities <sup>1</sup> (cont.)  
 B. In border powiats by borders sections (cont.)

Wyszczególnienie Specification  a - 2017 b - 2018 c - 2017 = 100	Ogółem Grand total	W tym Of which									
		rolnictwo, leśnictwo, łowiectwo i rybactwo agriculture, forestry and fishing	przemysł industry		budo- wnictwo construc- tion	handel; naprawa pojazdów samocho- dowych <sup>Δ</sup> trade; repair of motor vehicles <sup>Δ</sup>	zakwate- rowanie i gastro- nomia <sup>Δ</sup> accom- modation and catering <sup>Δ</sup>	transport i gospo- darka magazy- nowa transport- ation and storage	działalność profesjo- nalna, naukowa i techniczna profes- sional, scientific and technical activities	admini- strowanie i działalność wspiera- jąca <sup>Δ</sup> admini- strative and support service activities	
			razem total	w tym przetwór- stwo prze- mysłowe of which manufac- turing							
<b>Granica polsko-ukraińska Polish-Ukrainian border</b>											
Razem powiaty przygraniczne Total border powiats	a	88706	2984	7399	6723	11466	23546	2959	5905	5832	2087
	b	90463	2882	7418	6736	12402	23119	3069	6182	6070	2151
	c	102,0	96,6	100,3	100,2	108,2	98,2	103,7	104,7	104,1	103,1
w województwach: in voivodships:											
lubelskim Lubelskie	a	44874	1426	3500	3177	5553	12583	1320	3058	2933	1055
	b	45640	1342	3512	3189	5995	12306	1362	3235	3022	1115
	c	101,7	94,1	100,3	100,4	108,0	97,8	103,2	105,8	103,0	105,7
podkarpackim Podkarpackie	a	43832	1558	3899	3546	5913	10963	1639	2847	2899	1032
	b	44823	1540	3906	3547	6407	10813	1707	2947	3048	1036
	c	102,3	98,8	100,2	100,0	108,4	98,6	104,1	103,5	105,1	100,4
<b>Granica polsko-litewska Polish-Lithuanian border</b>											
Razem powiaty przygraniczne Total border powiats	a	19739	859	1811	1584	2415	4409	641	1570	1411	484
	b	19989	826	1769	1542	2664	4275	660	1611	1448	508
	c	101,3	96,2	97,7	97,3	110,3	97,0	103,0	102,6	102,6	105,0
w województwach: in voivodships:											
warmińsko-mazurskim Warmińsko-Mazurskie	a	5214	281	507	464	785	1028	133	281	311	112
	b	5275	271	499	457	878	978	141	274	318	120
	c	101,2	96,4	98,4	98,5	111,8	95,1	106,0	97,5	102,3	107,1
podlaskim Podlaskie	a	14525	578	1304	1120	1630	3381	508	1289	1100	372
	b	14714	555	1270	1085	1786	3297	519	1337	1130	388
	c	101,3	96,0	97,4	96,9	109,6	97,5	102,2	103,7	102,7	104,3

<sup>1</sup> Notka patrz na str. 59.

<sup>1</sup> See note on page 59.



**Tablica 3. Podmioty gospodarki narodowej w rejestrze REGON według wybranych sekcji Polskiej Klasyfikacji Działalności <sup>1</sup> (cd.)**  
**B. W powiatach przygranicznych według odcinków granic (cd.)**

Table 3. Entities of the national economy in the REGON register by selected sections of the Polish Classification of Activities <sup>1</sup> (cont.)  
 B. In border powiats by borders sections (cont.)

Wyszczególnienie Specification  a - 2017 b - 2018 c - 2017 = 100	Ogółem Grand total	W tym Of which									
		rolnictwo, leśnictwo, łowiectwo i rybactwo agriculture, forestry and fishing	przemysł industry		budo- wnictwo construc- tion	handel; naprawa pojazdów samocho- dowych <sup>A</sup> trade; repair of motor vehicles <sup>A</sup>	zakwate- rowanie i gastro- nomia <sup>A</sup> accom- modation and catering <sup>A</sup>	transport i gospo- darka magazy- nowa transport- ation and storage	działalność profesjo- nalna, naukowa i techniczna profes- sional, scientific and technical activities	admini- strowanie i działalność wspiera- jąca <sup>A</sup> adminis- trative and support service activities	
			razem total	w tym przetwór- stwo prze- mysłowe of which manufac- turing							
<b>Granica polsko-słowacka Polish-Slovakian border</b>											
Razem powiaty przygra- niczne Total border powiats	a	246372	4369	29584	28093	39033	58488	11461	14541	18799	6502
	b	252641	4335	29688	28238	41853	57659	11880	14828	19725	6921
	c	102,5	99,2	100,4	100,5	107,2	98,6	103,7	102,0	104,9	106,4
w województwach: in voivodships:											
podkarpackim Podkarpackie	a	41892	1307	4679	4321	5681	9978	1636	2632	3127	970
	b	42675	1319	4677	4317	6107	9860	1702	2658	3246	960
	c	101,9	100,9	100,0	99,9	107,5	98,8	104,0	101,0	103,8	99,0
małopolskim Małopolskie	a	121664	1810	15594	14929	22594	27816	6445	7073	8350	3083
	b	126373	1772	15819	15180	24515	27694	6727	7246	8833	3396
	c	103,9	97,9	101,4	101,7	108,5	99,6	104,4	102,4	105,8	110,2
śląskim Śląskie	a	82816	1252	9311	8843	10758	20694	3380	4836	7322	2449
	b	83593	1244	9192	8741	11231	20105	3451	4924	7646	2565
	c	100,9	99,4	98,7	98,8	104,4	97,2	102,1	101,8	104,4	104,7
<b>Granica polsko-czeska Polish-Czech Republic border</b>											
Razem powiaty przygra- niczne Total border powiats	a	533028	6855	48810	45541	62725	130033	17548	29841	46679	15355
	b	535057	6576	47973	44820	64820	125698	17736	30163	47920	15934
	c	100,4	95,9	98,3	98,4	103,3	96,7	101,1	101,1	102,7	103,8
w województwach: in voivodships:											
śląskim Śląskie	a	314448	2827	29560	27583	35530	78980	10181	18529	31393	9275
	b	315995	2778	29235	27323	36414	76286	10240	18772	32400	9631
	c	100,5	98,3	98,9	99,1	102,5	96,6	100,6	101,3	103,2	103,8
opolskim Opolskie	a	74482	1724	6869	6484	9685	17304	2278	3835	6570	2287
	b	74408	1630	6750	6378	9879	16787	2309	3859	6659	2361
	c	99,9	94,5	98,3	98,4	102,0	97,0	101,4	100,6	101,4	103,2
dolnośląskim Dolnośląskie	a	144098	2304	12381	11474	17510	33749	5089	7477	8716	3793
	b	144654	2168	11988	11119	18527	32625	5187	7532	8861	3942
	c	100,4	94,1	96,8	96,9	105,8	96,7	101,9	100,7	101,7	103,9

<sup>1</sup> Notka patrz na str. 59.

<sup>1</sup> See note on page 59.

**Tablica 3. Podmioty gospodarki narodowej w rejestrze REGON według wybranych sekcji Polskiej Klasyfikacji Działalności <sup>1</sup> (cd.)**  
**B. W powiatach przygranicznych według odcinków granic (dok.)**

Table 3. Entities of the national economy in the REGON register by selected sections of the Polish Classification of Activities <sup>1</sup> (cont.)  
 B. In border powiats by borders sections (cont.)

Wyszczególnienie Specification  a - 2017 b - 2018 c - 2017 = 100	Ogółem Grand total	W tym Of which									
		rolnictwo, leśnictwo, łowiectwo i rybactwo agriculture, forestry and fishing	przemysł industry		budo- wnictwo construc- tion	handel; naprawa pojazdów samocho- dowych <sup>A</sup> trade; repair of motor vehicles <sup>A</sup>	zakwate- rowanie i gastro- nomia <sup>A</sup> accom- modation and catering <sup>A</sup>	transport i gospo- darka magazy- nowa transport- ation and storage	działalność profesjo- nalna, naukowa i techniczna profes- sional, scientific and technical activities	admini- strowanie i działalność wspiera- jąca <sup>A</sup> adminis- trative and support service activities	
			razem total	w tym przetwó- rstwo prze- mysłowe of which manufac- turing							
<b>Granica polsko-niemiecka Polish-German border</b>											
Razem powiaty przygraniczne Total border powiats	a	247835	5219	21649	19890	33820	55102	8586	16648	20636	7815
	b	248706	4888	20894	19236	35747	52795	8734	16848	20985	7998
	c	100,4	93,7	96,5	96,7	105,7	95,8	101,7	101,2	101,7	102,3
w województwach: in voivodships:											
dolnośląskim Dolnośląskie	a	27629	466	2256	2025	4526	5891	788	1454	1562	675
	b	28037	430	2192	1966	4979	5690	807	1463	1571	696
	c	101,5	92,3	97,2	97,1	110,0	96,6	102,4	100,6	100,6	103,1
lubuskim Lubuskie	a	85312	2177	6828	6231	11156	20831	2336	5941	6543	2335
	b	85423	2036	6458	5915	11929	19801	2341	6079	6705	2433
	c	100,1	93,5	94,6	94,9	106,9	95,1	100,2	102,3	102,5	104,2
zachodniopomorskim Zachodniopomorskie	a	134894	2576	12565	11634	18138	28380	5462	9253	12531	4805
	b	135246	2422	12244	11355	18839	27304	5586	9306	12709	4869
	c	100,3	94,0	97,4	97,6	103,9	96,2	102,3	100,6	101,4	101,3
<b>Granica morska Sea border</b>											
Razem powiaty przygraniczne Total border powiats	a	373672	6458	38375	36134	45588	74625	24369	23137	34772	10864
	b	377095	6098	37253	35117	47908	71326	25214	23616	35981	11313
	c	100,9	94,4	97,1	97,2	105,1	95,6	103,5	102,1	103,5	104,1
w województwach: in voivodships:											
pomorskim Pomorskie	a	258749	3148	28653	27074	31887	50284	14461	16460	26687	7539
	b	260907	2940	27722	26222	33405	47504	15007	16773	27694	7981
	c	100,8	93,4	96,8	96,9	104,8	94,5	103,8	101,9	103,8	105,9
warmińsko-mazurskim Warmińsko-Mazurskie	a	19855	558	2034	1923	2082	3888	551	1117	1410	481
	b	19988	520	1961	1858	2225	3749	566	1160	1456	495
	c	100,7	93,2	96,4	96,6	106,9	96,4	102,7	103,8	103,3	102,9
zachodniopomorskim Zachodniopomorskie	a	95068	2752	7688	7137	11619	20453	9357	5560	6675	2844
	b	96200	2638	7570	7037	12278	20073	9641	5683	6831	2837
	c	101,2	95,9	98,5	98,6	105,7	98,1	103,0	102,2	102,3	99,8

<sup>1</sup> Notka patrz na str. 59.

<sup>1</sup> See note on page 59.

**Tablica 3. Podmioty gospodarki narodowej w rejestrze REGON według wybranych sekcji Polskiej Klasyfikacji Działalności <sup>1</sup> (cd.)**  
**C. Województwo pomorskie**

Table 3. Entities of the national economy in the REGON register by selected sections of the Polish Classification of Activities <sup>1</sup> (cont.)  
 C. Pomorskie Voivodship

Wyszczególnienie Specification  a - 2017 b - 2018	Ogółem Grand total	W tym Of which									
		rolnictwo, leśnictwo, łowiectwo i rybactwo agriculture, forestry and fishing	przemysł industry		budo- wnictwo construc- tion	handel; naprawa pojazdów samocho- dowych <sup>A</sup> trade; repair of motor vehicles <sup>A</sup>	zakwate- rowanie i gastro- nomia <sup>A</sup> accom- modation and catering <sup>A</sup>	transport i gospo- darka magazy- nowa transport- ation and storage	działalność profesjo- nalna, naukowa i techniczna profes- sional, scientific and technical activities	admini- strowanie i działalność wspiera- jąca <sup>A</sup> adminis- trative and support service activities	
			razem total	w tym przetwór- stwo prze- mysłowe of which manufac- turing							
<b>Województwo Voivodship</b>	<b>a</b>	<b>293704</b>	<b>4380</b>	<b>32632</b>	<b>30823</b>	<b>37528</b>	<b>57701</b>	<b>15399</b>	<b>18921</b>	<b>28918</b>	<b>8386</b>
	<b>b</b>	<b>296630</b>	<b>4133</b>	<b>31663</b>	<b>29931</b>	<b>39499</b>	<b>54885</b>	<b>15958</b>	<b>19333</b>	<b>29984</b>	<b>8835</b>
w tym: of which:											
<b>powiaty przygraniczne <sup>2</sup> border powiats <sup>2</sup></b>	<b>a</b>	<b>258749</b>	<b>3148</b>	<b>28653</b>	<b>27074</b>	<b>31887</b>	<b>50284</b>	<b>14461</b>	<b>16460</b>	<b>26687</b>	<b>7539</b>
	<b>b</b>	<b>260907</b>	<b>2940</b>	<b>27722</b>	<b>26222</b>	<b>33405</b>	<b>47504</b>	<b>15007</b>	<b>16773</b>	<b>27694</b>	<b>7981</b>
Granica morska Sea border											
Powiaty: Powiats:											
gdański	a	14671	165	2153	2064	2069	2920	349	1280	1355	462
	b	15256	146	2164	2074	2232	2823	356	1331	1502	508
kartuski	a	14086	373	1928	1795	3284	2739	413	808	1045	417
	b	14949	363	1982	1846	3648	2757	416	846	1163	452
łęborski	a	8458	233	920	854	1251	1760	1093	433	453	219
	b	8607	224	906	843	1343	1745	1120	437	479	223
malborski	a	6434	98	707	667	827	1421	190	397	443	191
	b	6411	91	694	657	833	1368	186	414	458	198
nowodworski <sup>3</sup>	a	4137	152	506	477	523	726	840	205	179	77
	b	4309	131	530	503	621	717	865	218	177	83
pucki	a	12445	316	1095	1047	1256	1775	4256	602	633	267
	b	12920	319	1089	1038	1367	1782	4361	630	688	270
słupski	a	9460	621	1009	919	1145	1927	1012	556	519	237
	b	9698	576	1028	943	1282	1874	1062	581	523	256
starogardzki	a	11747	272	1269	1211	2127	3137	249	758	714	264
	b	11937	252	1246	1187	2249	3083	253	782	748	284
tczewski	a	10627	125	1314	1249	1800	2194	243	749	781	246
	b	10774	107	1249	1188	1939	2145	245	765	808	259
wejherowski	a	23543	200	3615	3487	4253	4743	950	1380	1838	669
	b	24434	186	3668	3545	4541	4681	1013	1437	1963	729
sztumski	a	3351	123	345	319	599	668	81	155	164	64
	b	3404	109	335	311	656	643	79	164	171	83

<sup>1</sup> Notka patrz na str. 59. <sup>2</sup> Sumy składników są wyższe od wielkości dla powiatów przygranicznych razem. Powiat położony przy dwóch odcinkach granicy występuje w tablicy przy każdym z tych odcinków. <sup>3</sup> Powiat w strefie przygranicznej przy granicy morskiej i polsko-rosyjskiej.

<sup>1</sup> See note on page 59. <sup>2</sup> The sums of components are higher than the size for the border powiats together. Powiat located at two sections of the border are included in the table at each of these sections. <sup>3</sup> Powiat in the border area by the sea border and Polish-Russian border.

**Tablica 3. Podmioty gospodarki narodowej w rejestrze REGON według wybranych sekcji Polskiej Klasyfikacji Działalności <sup>1</sup> (cd.)  
C. Województwo pomorskie (dok.)**

Table 3. Entities of the national economy in the REGON register by selected sections of the Polish Classification of Activities <sup>1</sup> (cont.)  
C. Pomorskie Voivodship (cont.)

Wyszczególnienie Specification  a - 2017 b - 2018	Ogółem Grand total	W tym / Of which									
		rolnictwo, leśnictwo, łowiectwo i rybactwo agriculture, forestry and fishing	przemysł industry		budo- wnictwo construc- tion	handel; naprawa pojazdów samocho- dowych <sup>Δ</sup> trade; repair of motor vehicles <sup>Δ</sup>	zakwate- rowanie i gastro- nomia <sup>Δ</sup> accom- modation and catering <sup>Δ</sup>	transport i gospo- darka magazy- nowa transport- ation and storage	działalność profesjo- nalna, naukowa i techniczna profes- sional, scientific and technical activities	admini- strowanie i działalność wspiera- jąca <sup>Δ</sup> adminis- trative and support service activities	
			razem total	w tym przetwór- stwo prze- mysłowe of which manufac- turing							
<b>Granica morska (dok.) / Sea border (cont.)</b>											
<b>Miasta na prawach powiatu:</b>											
<b>Cities with powiat status:</b>											
Gdańsk	a	77592	204	7591	7155	7306	13926	2274	4929	10705	2416
	b	77037	190	7077	6670	7247	12636	2413	4947	10991	2557
Gdynia	a	40237	135	4474	4257	3625	7778	1387	3004	5406	1432
	b	39998	124	4228	4039	3656	7094	1468	3025	5602	1504
Słupsk	a	12816	111	1040	929	1117	3018	629	801	1113	308
	b	12559	107	977	868	1124	2833	663	811	1106	306
Sopot	a	9145	20	687	644	705	1552	495	403	1339	270
	b	8614	15	549	510	667	1323	507	385	1315	269
<b>Granica polsko-rosyjska / Polish-Russian border</b>											
<b>Powiat: Powiat:</b>											
nowodworski <sup>2</sup>	a	4137	152	506	477	523	726	840	205	179	77
	b	4309	131	530	503	621	717	865	218	177	83

<sup>1</sup> Notka patrz na str. 59. <sup>2</sup> Powiat w strefie przygranicznej przy granicy morskiej i polsko-rosyjskiej.

<sup>1</sup> See note on page 59. <sup>2</sup> Powiat in the border area by the sea border and Polish-Russian border.

**Tablica 3. Podmioty gospodarki narodowej w rejestrze REGON według wybranych sekcji Polskiej Klasyfikacji Działalności <sup>1</sup> (cd.)**  
**D. Województwo warmińsko-mazurskie**

Table 3. Entities of the national economy in the REGON register by selected sections of the Polish Classification of Activities <sup>1</sup> (cont.)  
D. Warminsko-mazurskie Voivodship

Wyszczególnienie Specification  a - 2017 b - 2018	Ogółem Grand total	W tym Of which									
		rolnictwo, leśnictwo, łowiectwo i rybactwo agriculture, forestry and fishing	przemysł industry		budo- wnictwo construc- tion	handel; naprawa pojazdów samocho- dowych <sup>A</sup> trade; repair of motor vehicles <sup>A</sup>	zakwate- rowanie i gastro- nomia <sup>A</sup> accom- modation and catering <sup>A</sup>	transport i gospo- darka magazy- nowa transport- ation and storage	działalność profesjo- nalna, naukowa i techniczna profes- sional, scientific and technical activities	admini- strowanie i działalność wspiera- jąca <sup>A</sup> adminis- trative and support service activities	
			razem total	w tym przetwór- stwo prze- mysłowe of which manufac- turing							
<b>Województwo Voivodship</b>	<b>a</b>	<b>125377</b>	<b>4344</b>	<b>11184</b>	<b>10290</b>	<b>15057</b>	<b>25459</b>	<b>3688</b>	<b>7255</b>	<b>9632</b>	<b>3442</b>
	<b>b</b>	<b>127120</b>	<b>4102</b>	<b>11011</b>	<b>10096</b>	<b>16233</b>	<b>24619</b>	<b>3829</b>	<b>7355</b>	<b>9969</b>	<b>3630</b>
w tym: of which:											
<b>powiaty przygraniczne <sup>2</sup> border powiats <sup>2</sup></b>	<b>a</b>	<b>49446</b>	<b>1731</b>	<b>4565</b>	<b>4228</b>	<b>5643</b>	<b>9976</b>	<b>1743</b>	<b>2723</b>	<b>3088</b>	<b>1351</b>
	<b>b</b>	<b>50107</b>	<b>1622</b>	<b>4438</b>	<b>4107</b>	<b>6176</b>	<b>9676</b>	<b>1813</b>	<b>2792</b>	<b>3175</b>	<b>1432</b>
Granica morska Sea border											
Powiaty: Powiats:											
braniewski <sup>3</sup>	a	3142	229	257	231	412	597	80	101	130	101
	b	3191	218	253	228	456	588	89	105	137	85
elbląski <sup>3</sup>	a	4146	245	625	583	535	896	107	196	222	88
	b	4206	220	607	571	593	861	107	211	233	95
Miasto na prawach powiatu: City with powiat status:											
Elbląg <sup>3</sup>	a	12567	84	1152	1109	1135	2395	364	820	1058	292
	b	12591	82	1101	1059	1176	2300	370	844	1086	315
Granica polsko-rosyjska Polish-Russian border											
Powiaty: Powiats:											
bartoszycki	a	4075	174	352	325	446	887	89	259	203	76
	b	4111	149	337	309	510	869	95	262	213	88
braniewski <sup>3</sup>	a	3142	229	257	231	412	597	80	101	130	101
	b	3191	218	253	228	456	588	89	105	137	85
elbląski <sup>3</sup>	a	4146	245	625	583	535	896	107	196	222	88
	b	4206	220	607	571	593	861	107	211	233	95
giżycki	a	5617	177	458	419	641	1118	300	256	386	224
	b	5752	168	454	414	703	1075	315	265	385	251
gołdapski <sup>4</sup>	a	2164	142	239	220	297	385	48	119	133	54
	b	2191	144	223	205	336	376	51	117	129	53
kętrzyński	a	4586	147	322	292	491	927	105	234	237	160
	b	4611	139	306	279	522	908	106	239	238	158

<sup>1</sup> Notka patrz na str. 59. <sup>2</sup> Sumy składników są wyższe od wielkości dla powiatów przygranicznych razem. Powiat położony przy dwóch odcinkach granicy występuje w tablicy przy każdym z tych odcinków. <sup>3</sup> Powiat w strefie przygranicznej przy granicy morskiej i polsko-rosyjskiej. <sup>4</sup> Powiat w strefie przygranicznej przy granicy polsko-rosyjskiej i polsko-litewskiej.

<sup>1</sup> See note on page 59. <sup>2</sup> The sums of components are higher than the size for the border powiats together. Powiat located at two sections of the border are included in the table at each of these sections. <sup>3</sup> Powiat in the border area by the sea border and Polish-Russian border. <sup>4</sup> Powiat in the border area by the Polish-Russian and Polish-Lithuanian border.

**Tablica 3. Podmioty gospodarki narodowej w rejestrze REGON według wybranych sekcji Polskiej Klasyfikacji Działalności <sup>1</sup> (cd.)**  
**D. Województwo warmińsko-mazurskie (dok.)**

Table 3. Entities of the national economy in the REGON register by selected sections of the Polish Classification of Activities <sup>1</sup> (cont.)  
D. Warmińsko-mazurskie Voivodship (cont.)

Wyszczególnienie Specification  a - 2017 b - 2018	Ogółem Grand total	W tym / Of which									
		rolnictwo, leśnictwo, łowiectwo i rybactwo agriculture, forestry and fishing	przemysł industry		budo- wnictwo construc- tion	handel; naprawa pojazdów samocho- dowych <sup>A</sup> trade; repair of motor vehicles <sup>A</sup>	zakwate- rowanie i gastro- nomia <sup>A</sup> accom- modation and catering <sup>A</sup>	transport i gospo- darka magazy- nowa transport- ation and storage	działalność profesjo- nalna, naukowa i techniczna profes- sional, scientific and technical activities	admini- strowanie i działalność wspiera- jąca <sup>A</sup> adminis- trative and support service activities	
			razem total	w tym przetwór- stwo prze- mysłowe of which manufac- turing							
<b>Granica polsko-rosyjska (dok.) / Polish-Russian border (cont.)</b>											
lidzbarski	a	3582	106	337	311	429	764	88	201	157	86
	b	3664	103	332	305	494	748	88	211	157	89
mrągowski	a	4805	174	429	383	601	1047	408	304	292	146
	b	4934	165	418	371	669	1036	432	306	309	154
olecki <sup>2</sup>	a	3050	139	268	244	488	643	85	162	178	58
	b	3084	127	276	252	542	602	90	157	189	67
węgorzewski	a	1712	114	126	111	168	317	69	71	92	66
	b	1772	107	131	114	175	313	70	75	99	77
Miasto na prawach powiatu: City with powiat status:											
Elbląg <sup>3</sup>	a	12567	84	1152	1109	1135	2395	364	820	1058	292
	b	12591	82	1101	1059	1176	2300	370	844	1086	315
<b>Granica polsko-litewska / Polish-Lithuanian border</b>											
Powiaty: Powiats:											
gołdapski <sup>2</sup>	a	2164	142	239	220	297	385	48	119	133	54
	b	2191	144	223	205	336	376	51	117	129	53
olecki <sup>2</sup>	a	3050	139	268	244	488	643	85	162	178	58
	b	3084	127	276	252	542	602	90	157	189	67

<sup>1</sup> Notka patrz na str. 59. <sup>2</sup> Powiat w strefie przygranicznej przy granicy polsko-rosyjskiej i polsko-litewskiej. <sup>3</sup> Powiat w strefie przygranicznej przy granicy morskiej i polsko-rosyjskiej.

<sup>1</sup> See note on page 59. <sup>2</sup> Powiat in the border area by the Polish-Russian and Polish-Lithuanian border. <sup>3</sup> Powiat in the border area by the sea border and Polish-Russian border.

**Tablica 3. Podmioty gospodarki narodowej w rejestrze REGON według wybranych sekcji Polskiej Klasyfikacji Działalności <sup>1</sup> (cd.)**  
**E. Województwo podlaskie**

Table 3. Entities of the national economy in the REGON register by selected sections of the Polish Classification of Activities <sup>1</sup> (cont.)  
 E. Podlaskie Voivodship

Wyszczególnienie Specification  a - 2017 b - 2018	Ogółem Grand total	W tym Of which									
		rolnictwo, leśnictwo, łowiectwo i rybactwo agriculture, forestry and fishing	przemysł industry		budo- wnictwo construc- tion	handel; naprawa pojazdów samocho- dowych <sup>A</sup> trade; repair of motor vehicles <sup>A</sup>	zakwate- rowanie i gastro- nomia <sup>A</sup> accom- modation and catering <sup>A</sup>	transport i gospo- darka magazy- nowa transport- ation and storage	działalność profesjo- nalna, naukowa i techniczna profes- sional, scientific and technical activities	admini- strowanie i działalność wspiera- jąca <sup>A</sup> adminis- trative and support service activities	
			razem total	w tym przetwó- rstwo prze- mysłowe of which manufac- turing							
<b>Województwo</b>	<b>a</b>	<b>101202</b>	<b>2768</b>	<b>8989</b>	<b>8204</b>	<b>13292</b>	<b>24547</b>	<b>2464</b>	<b>7268</b>	<b>8810</b>	<b>2333</b>
<b>Voivodship</b>	<b>b</b>	<b>103040</b>	<b>2590</b>	<b>8918</b>	<b>8184</b>	<b>14354</b>	<b>23997</b>	<b>2547</b>	<b>7475</b>	<b>9150</b>	<b>2460</b>
w tym: of which:											
<b>powiaty przygraniczne</b> <sup>2</sup>	<b>a</b>	<b>76505</b>	<b>1805</b>	<b>6793</b>	<b>6173</b>	<b>9230</b>	<b>18249</b>	<b>1924</b>	<b>5456</b>	<b>7177</b>	<b>1782</b>
<b>border powiats</b> <sup>2</sup>	<b>b</b>	<b>77909</b>	<b>1727</b>	<b>6712</b>	<b>6136</b>	<b>9960</b>	<b>17825</b>	<b>1984</b>	<b>5590</b>	<b>7472</b>	<b>1904</b>
Granica polsko-rosyjska Polish-Russian border											
Powiaty: Powiats:											
sejneński <sup>3</sup>	a	1300	104	88	76	161	285	60	102	70	28
	b	1311	96	84	73	182	262	63	115	68	31
suwalski <sup>3</sup>	a	2011	119	229	192	287	422	75	146	122	48
	b	2084	114	229	190	328	413	80	156	129	49
Miasto na prawach powiatu: City with powiat status:											
Suwałki <sup>3</sup>	a	6955	71	603	522	736	1761	180	662	636	167
	b	6966	67	575	496	780	1712	172	673	657	174
Granica polsko-litewska Polish-Lithuanian border											
Powiaty: Powiats:											
augustowski <sup>4</sup>	a	4259	284	384	330	446	913	193	379	272	129
	b	4353	278	382	326	496	910	204	393	276	134
sejneński <sup>3</sup>	a	1300	104	88	76	161	285	60	102	70	28
	b	1311	96	84	73	182	262	63	115	68	31
suwalski <sup>3</sup>	a	2011	119	229	192	287	422	75	146	122	48
	b	2084	114	229	190	328	413	80	156	129	49
Miasto na prawach powiatu: City with powiat status:											
Suwałki <sup>3</sup>	a	6955	71	603	522	736	1761	180	662	636	167
	b	6966	67	575	496	780	1712	172	673	657	174
Granica polsko-białoruska Polish-Belarusian border											
Powiaty: Powiats:											
augustowski <sup>4</sup>	a	4259	284	384	330	446	913	193	379	272	129
	b	4353	278	382	326	496	910	204	393	276	134

<sup>1</sup> Notka patrz na str. 59. <sup>2</sup> Sumy składników są wyższe od wielkości dla powiatów przygranicznych razem. Powiat położony przy dwóch lub trzech odcinkach granicy występuje w tablicy przy każdym z tych odcinków. <sup>3</sup> Powiat w strefie przygranicznej przy granicy polsko-rosyjskiej, polsko-litewskiej i polsko-białoruskiej. <sup>4</sup> Powiat w strefie przygranicznej przy granicy polsko-litewskiej i polsko-białoruskiej.

<sup>1</sup> See note on page 59. <sup>2</sup> The sums of components are higher than the size for the border powiats together. Powiat located at two or three sections of the border are included in the table at each of these sections. <sup>3</sup> Powiat in the border area by the Polish-Russian, Polish-Lithuanian border and Polish-Belarusian. <sup>4</sup> Powiat in the border area by the Polish-Lithuanian and Polish-Belarusian border.

**Tablica 3. Podmioty gospodarki narodowej w rejestrze REGON według wybranych sekcji Polskiej Klasyfikacji Działalności <sup>1</sup> (cd.)  
E. Województwo podlaskie (dok.)**

Table 3. Entities of the national economy in the REGON register by selected sections of the Polish Classification of Activities <sup>1</sup> (cont.)  
E. Podlaskie Voivodship (cont.)

Wyszczególnienie Specification  a - 2017 b - 2018	Ogółem Grand total	W tym / Of which									
		rolnictwo, leśnictwo, łowiectwo i rybactwo agriculture, forestry and fishing	przemysł industry		budo- wnictwo construc- tion	handel; naprawa pojazdów samocho- dowych <sup>A</sup> trade; repair of motor vehicles <sup>A</sup>	zakwate- rowanie i gastro- nomia <sup>A</sup> accom- modation and catering <sup>A</sup>	transport i gospo- darka magazy- nowa transport- ation and storage	działalność profesjo- nalna, naukowa i techniczna profes- sional, scientific and technical activities	admini- strowanie i działalność wspiera- jąca <sup>A</sup> adminis- trative and support service activities	
			razem total	w tym przetwór- stwo prze- mysłowe of which manufac- turing							
<b>Granica polsko-białoruska (dok.) / Polish-Belarusian border (cont.)</b>											
<b>Powiaty: Powiats:</b>											
białostocki	a	12963	345	1432	1309	1987	3215	289	945	1051	299
	b	13519	337	1457	1341	2168	3254	292	952	1137	327
bielski	a	3886	212	410	391	587	944	78	203	264	52
	b	3963	195	400	382	660	922	85	210	285	63
hajnowski	a	2955	124	432	420	306	558	159	83	172	81
	b	2945	123	434	422	331	535	168	78	165	84
sejneński <sup>2</sup>	a	1300	104	88	76	161	285	60	102	70	28
	b	1311	96	84	73	182	262	63	115	68	31
siemiatycki	a	2803	150	309	280	518	534	53	155	135	67
	b	2854	137	306	280	559	518	62	159	154	68
sokólski	a	3964	191	410	386	513	945	89	279	243	68
	b	3988	173	414	391	556	903	91	285	243	64
suwalski <sup>2</sup>	a	2011	119	229	192	287	422	75	146	122	48
	b	2084	114	229	190	328	413	80	156	129	49
<b>Miasta na prawach powiatu: Cities with powiat status:</b>											
Białystok	a	35409	205	2496	2267	3689	8672	748	2502	4212	843
	b	35926	207	2431	2235	3900	8396	767	2569	4358	910
Suwałki <sup>2</sup>	a	6955	71	603	522	736	1761	180	662	636	167
	b	6966	67	575	496	780	1712	172	673	657	174

<sup>1</sup> Notka patrz na str. 59. <sup>2</sup> Powiat w strefie przygranicznej przy granicy polsko-rosyjskiej, polsko-litewskiej i polsko-białoruskiej.

<sup>1</sup> See note on page 59. <sup>2</sup> Powiat in the border area by the Polish-Russian, Polish-Lithuanian border and Polish-Belarusian.



**Tablica 3. Podmioty gospodarki narodowej w rejestrze REGON według wybranych sekcji Polskiej Klasyfikacji Działalności <sup>1</sup> (cd.)**  
**F. Województwo mazowieckie**

Table 3. Entities of the national economy in the REGON register by selected sections of the Polish Classification of Activities <sup>1</sup> (cont.)  
 F. Mazowieckie Voivodship

Wyszczególnienie Specification  a - 2017 b - 2018	Ogółem Grand total	W tym Of which									
		rolnictwo, leśnictwo, łowiectwo i rybactwo agriculture, forestry and fishing	przemysł industry		budo- wnictwo construc- tion	handel; naprawa pojazdów samocho- dowych <sup>Δ</sup> trade; repair of motor vehicles <sup>Δ</sup>	zakwate- rowanie i gastro- nomia <sup>Δ</sup> accom- modation and catering <sup>Δ</sup>	transport i gospo- darka magazy- nowa transport- ation and storage	działalność profesjo- nalna, naukowa i techniczna profes- sional, scientific and technical activities	admini- strowanie i działalność wspiera- jąca <sup>Δ</sup> adminis- trative and support service activities	
			razem total	w tym przetwór- stwo prze- mysłowe of which manufac- turing							
<b>Województwo Voivodship</b>	<b>a</b>	<b>809369</b>	<b>8797</b>	<b>66111</b>	<b>60365</b>	<b>76716</b>	<b>194110</b>	<b>20774</b>	<b>47232</b>	<b>116113</b>	<b>32110</b>
	<b>b</b>	<b>816423</b>	<b>8314</b>	<b>63954</b>	<b>58178</b>	<b>78900</b>	<b>184973</b>	<b>21511</b>	<b>48496</b>	<b>120723</b>	<b>33695</b>
w tym: of which:											
<b>powiaty przygraniczne border powiats</b>	<b>a</b>	<b>2285</b>	<b>222</b>	<b>187</b>	<b>170</b>	<b>259</b>	<b>512</b>	<b>31</b>	<b>227</b>	<b>133</b>	<b>78</b>
	<b>b</b>	<b>2337</b>	<b>202</b>	<b>189</b>	<b>172</b>	<b>290</b>	<b>494</b>	<b>33</b>	<b>246</b>	<b>137</b>	<b>82</b>
Granica polsko-białoruska Polish-Belarusian border											
Powiat: Powiat:											
łosicki	a	2285	222	187	170	259	512	31	227	133	78
	b	2337	202	189	172	290	494	33	246	137	82

<sup>1</sup> Notka patrz na str. 59.

<sup>1</sup> See note on page 59.

**Tablica 3. Podmioty gospodarki narodowej w rejestrze REGON według wybranych sekcji Polskiej Klasyfikacji Działalności <sup>1</sup> (cd.)**  
**G. Województwo lubelskie**

Table 3. Entities of the national economy in the REGON register by selected sections of the Polish Classification of Activities <sup>1</sup> (cont.)  
 G. Lubelskie Voivodship

Wyszczególnienie Specification  a - 2017 b - 2018	Ogółem Grand total	W tym Of which									
		rolnictwo, leśnictwo, łowiectwo i rybactwo agriculture, forestry and fishing	przemysł industry		budo- wnictwo construc- tion	handel; naprawa pojazdów samocho- dowych <sup>A</sup> trade; repair of motor vehicles <sup>A</sup>	zakwate- rowanie i gastro- nomia <sup>A</sup> accom- modation and catering <sup>A</sup>	transport i gospo- darka magazy- nowa transport- ation and storage	działalność profesjo- nalna, naukowa i techniczna profes- sional, scientific and technical activities	admini- strowanie i działalność wspiera- jąca <sup>A</sup> adminis- trative and support service activities	
			razem total	w tym przetwór- stwo prze- mysłowe of which manufac- turing							
<b>Województwo Voivodship</b>	<b>a</b>	<b>177365</b>	<b>3932</b>	<b>15218</b>	<b>14028</b>	<b>22075</b>	<b>45916</b>	<b>4574</b>	<b>12224</b>	<b>14825</b>	<b>4421</b>
	<b>b</b>	<b>180805</b>	<b>3697</b>	<b>15188</b>	<b>14001</b>	<b>23632</b>	<b>44697</b>	<b>4681</b>	<b>12697</b>	<b>15497</b>	<b>4655</b>
w tym: of which:											
<b>powiaty przygraniczne<sup>2</sup> border powiats<sup>2</sup></b>	<b>a</b>	<b>60289</b>	<b>1991</b>	<b>4735</b>	<b>4293</b>	<b>7480</b>	<b>16605</b>	<b>1646</b>	<b>4452</b>	<b>4018</b>	<b>1469</b>
	<b>b</b>	<b>61236</b>	<b>1886</b>	<b>4706</b>	<b>4266</b>	<b>8049</b>	<b>16117</b>	<b>1708</b>	<b>4720</b>	<b>4145</b>	<b>1559</b>
Granica polsko-białoruska Polish-Belarusian border											
Powiaty: Powiats:											
białski	a	6909	395	571	509	985	1665	141	695	386	186
	b	7118	377	572	507	1055	1614	152	732	412	199
chełmski <sup>3</sup>	a	3919	200	334	301	685	956	90	308	175	97
	b	4100	183	339	305	774	944	98	335	176	123
parczewski	a	2373	96	226	211	339	642	68	103	139	59
	b	2427	94	214	200	371	631	70	108	154	56
włodawski <sup>3</sup>	a	2651	154	215	188	338	626	133	115	133	57
	b	2697	155	223	196	367	603	143	125	142	55
Miasta na prawach powiatu: Cities with powiat status:											
Biała Podlaska	a	6093	73	424	385	573	1759	128	579	537	160
	b	6122	71	422	382	605	1661	124	620	556	175
Chełm <sup>3</sup>	a	5880	45	437	401	642	1551	124	476	510	160
	b	5809	47	423	389	665	1456	124	501	511	174
Granica polsko-ukraińska Polish-Ukrainian border											
Powiaty: Powiats:											
chełmski <sup>3</sup>	a	3919	200	334	301	685	956	90	308	175	97
	b	4100	183	339	305	774	944	98	335	176	123
hrubieszowski	a	4314	218	290	269	501	1322	101	321	221	105
	b	4379	209	284	264	543	1290	103	353	223	104
krasnostawski	a	3784	113	290	267	480	1016	88	245	272	92
	b	3848	105	297	272	544	979	89	261	288	87
łęczyński	a	3336	92	312	272	437	825	91	188	209	88
	b	3467	89	304	266	472	812	93	208	224	97

<sup>1</sup> Notka patrz na str. 59. <sup>2</sup> Sumy składników są wyższe od wielkości dla powiatów przygranicznych razem. Powiat położony przy dwóch odcinkach granicy występuje w tablicy przy każdym z tych odcinków. <sup>3</sup> Powiat w strefie przygranicznej przy granicy polsko-białoruskiej i polsko-ukraińskiej.

<sup>1</sup> See note on page 59. <sup>2</sup> The sums of components are higher than the size for the border powiats together. Powiat located at two sections of the border are included in the table at each of these sections. <sup>3</sup> Powiat in the border area by the Polish-Belarusian and Polish-Ukrainian border.

**Tablica 3. Podmioty gospodarki narodowej w rejestrze REGON według wybranych sekcji Polskiej Klasyfikacji Działalności <sup>1</sup> (cd.)**  
**G. Województwo lubelskie**

Table 3. Entities of the national economy in the REGON register by selected sections of the Polish Classification of Activities <sup>1</sup> (cont.)  
 G. Lubelskie Voivodship

Wyszczególnienie Specification  a - 2017 b - 2018	Ogółem Grand total	W tym / Of which									
		rolnictwo, leśnictwo, łowiectwo i rybactwo agriculture, forestry and fishing	przemysł industry		budo- wnictwo construc- tion	handel; naprawa pojazdów samocho- dowych <sup>Δ</sup> trade; repair of motor vehicles <sup>Δ</sup>	zakwate- rowanie i gastro- nomia <sup>Δ</sup> accom- modation and catering <sup>Δ</sup>	transport i gospo- darka magazy- nowa transport- ation and storage	działalność profesjo- nalna, naukowa i techniczna profes- sional, scientific and technical activities	admini- strowanie i działalność wspiera- jąca <sup>Δ</sup> adminis- trative and support service activities	
			razem total	w tym przetwór- stwo prze- mysłowe of which manufac- turing							
Granica polsko-ukraińska (dok.) / Polish-Ukrainian border (cont.)											
Powiaty: Powiats:											
tomaszowski	a	6651	238	510	452	876	2034	182	435	404	124
	b	6775	212	500	443	933	2032	188	452	408	123
włodawski <sup>2</sup>	a	2651	154	215	188	338	626	133	115	133	57
	b	2697	155	223	196	367	603	143	125	142	55
zamojski	a	6625	313	619	573	940	1809	250	492	337	151
	b	6896	290	643	599	1042	1823	268	516	352	161
Miasta na prawach powiatu: Cities with powiat status:											
Chełm <sup>2</sup>	a	5840	44	423	390	612	1595	135	459	487	151
	b	5880	45	437	401	642	1551	124	476	510	160
Zamość	a	7754	54	507	465	684	2400	250	495	695	190
	b	7598	54	485	443	678	2272	256	509	699	205

<sup>1</sup> Notka patrz na str. 59. <sup>2</sup> Powiat w strefie przygranicznej przy granicy polsko-białoruskiej i polsko-ukraińskiej.

<sup>1</sup> See note on page 59. <sup>2</sup> Powiat in the border area by the Polish-Belarusian and Polish-Ukrainian border.

**Tablica 3. Podmioty gospodarki narodowej w rejestrze REGON według wybranych sekcji Polskiej Klasyfikacji Działalności <sup>1</sup> (cd.)**  
**H. Województwo podkarpackie**

Table 3. Entities of the national economy in the REGON register by selected sections of the Polish Classification of Activities <sup>1</sup> (cont.)  
 H. Podkarpackie Voivodship

Wyszczególnienie Specification  a - 2017 b - 2018	Ogółem Grand total	W tym Of which									
		rolnictwo, leśnictwo, łowiectwo i rybactwo agriculture, forestry and fishing	przemysł industry		budo- wnictwo construc- tion	handel; naprawa pojazdów samocho- dowych <sup>A</sup> trade; repair of motor vehicles <sup>A</sup>	zakwate- rowanie i gastro- nomia <sup>A</sup> accom- modation and catering <sup>A</sup>	transport i gospo- darka magazy- nowa transport- ation and storage	działalność profesjo- nalna, naukowa i techniczna profes- sional, scientific and technical activities	admini- strowanie i działalność wspiera- jąca <sup>A</sup> adminis- trative and support service activities	
			razem total	w tym przetwór- stwo prze- mysłowe of which manufac- turing							
<b>Województwo</b>	<b>a</b>	<b>171070</b>	<b>3119</b>	<b>17850</b>	<b>16589</b>	<b>22406</b>	<b>42298</b>	<b>4659</b>	<b>11510</b>	<b>14831</b>	<b>4433</b>
<b>Voivodship</b>	<b>b</b>	<b>174830</b>	<b>3075</b>	<b>17947</b>	<b>16696</b>	<b>24105</b>	<b>41613</b>	<b>4780</b>	<b>11861</b>	<b>15568</b>	<b>4497</b>
w tym: of which:											
<b>powiaty przygraniczne<sup>2</sup></b>	<b>a</b>	<b>69607</b>	<b>1911</b>	<b>7105</b>	<b>6529</b>	<b>9381</b>	<b>17466</b>	<b>2309</b>	<b>4513</b>	<b>4945</b>	<b>1579</b>
<b>border powiats<sup>2</sup></b>	<b>b</b>	<b>70984</b>	<b>1888</b>	<b>7093</b>	<b>6513</b>	<b>10131</b>	<b>17259</b>	<b>2378</b>	<b>4618</b>	<b>5159</b>	<b>1589</b>
Granica polsko-ukraińska Polish-Ukrainian border											
Powiaty: Powiats:											
bieszczadzki <sup>3</sup>	a	2140	314	174	149	221	390	181	101	105	64
	b	2190	320	165	139	251	374	194	106	110	61
brzozowski <sup>3</sup>	a	3876	83	430	386	853	846	57	283	244	64
	b	4014	79	453	408	912	839	61	283	256	72
jarosławski	a	8846	135	783	718	1235	2665	178	585	638	182
	b	8976	129	789	721	1349	2619	183	583	661	180
leski <sup>3</sup>	a	3024	276	196	175	317	557	472	159	151	109
	b	3114	285	184	161	348	562	510	166	160	104
lubaczowski	a	3326	145	312	288	604	753	85	168	215	86
	b	3511	138	313	287	689	761	88	178	222	88
przemyski	a	4299	218	361	311	674	1107	116	291	199	94
	b	4495	202	359	310	749	1119	120	323	216	110
przeworski	a	4720	84	621	576	649	1187	95	311	287	74
	b	4868	81	628	582	691	1182	92	309	326	80
sanocki <sup>3</sup>	a	7077	281	673	628	822	1682	256	423	581	186
	b	7196	287	688	643	872	1639	266	432	609	170
Miasto na prawach powiatu: City with powiat status:											
Przemysł	a	6524	22	349	315	538	1776	199	526	479	173
	b	6459	19	327	296	546	1718	193	567	488	171

<sup>1</sup> Notka patrz na str. 59. <sup>2</sup> Sumy składników są wyższe od wielkości dla powiatów przygranicznych razem. Powiaty położone przy dwóch odcinkach granicy występują w tablicy przy każdym z tych odcinków. <sup>3</sup> Powiat w strefie przygranicznej przy granicy polsko-ukraińskiej i polsko-słowackiej.

<sup>1</sup> See note on page 59. <sup>2</sup> The sums of components are higher than the size for the border powiats together. Powiats located at two sections of the border are included in the table at each of these sections. <sup>3</sup> Powiat in the border area by the Polish-Ukrainian and Polish-Slovakian border.

**Tablica 3. Podmioty gospodarki narodowej w rejestrze REGON według wybranych sekcji Polskiej Klasyfikacji Działalności <sup>1</sup> (cd.)**  
**H. Województwo podkarpackie (dok.)**

Table 3. Entities of the national economy in the REGON register by selected sections of the Polish Classification of Activities <sup>1</sup> (cont.)  
 H. Podkarpackie Voivodship (cont.)

Wyszczególnienie Specification  a - 2017 b - 2018	Ogółem Grand total	W tym / Of which									
		rolnictwo, leśnictwo, łowiectwo i rybactwo agriculture, forestry and fishing	przemysł industry		budo- wnictwo construc- tion	handel; naprawa pojazdów samocho- dowych <sup>Δ</sup> trade; repair of motor vehicles <sup>Δ</sup>	zakwate- rowanie i gastro- nomia <sup>Δ</sup> accom- modation and catering <sup>Δ</sup>	transport i gospo- darka magazy- nowa transport- ation and storage	działalność profesjo- nalna, naukowa i techniczna profes- sional, scientific and technical activities	admini- strowanie i działalność wspiera- jąca <sup>Δ</sup> adminis- trative and support service activities	
			razem total	w tym przetwór- stwo prze- mysłowe of which manufac- turing							
Granica polsko-słowacka / Polish-Slovakian border											
Powiaty: Powiats:											
bieszczański <sup>2</sup>	a	2140	314	174	149	221	390	181	101	105	64
	b	2190	320	165	139	251	374	194	106	110	61
brzozowski <sup>2</sup>	a	3876	83	430	386	853	846	57	283	244	64
	b	4014	79	453	408	912	839	61	283	256	72
jasielski	a	8331	99	1023	940	1133	2236	210	553	661	164
	b	8443	95	1010	928	1204	2224	201	547	687	162
krośnieński	a	7782	173	1075	1004	1129	1889	233	595	471	176
	b	8014	172	1078	1006	1236	1890	234	618	506	180
leski <sup>2</sup>	a	3024	276	196	175	317	557	472	159	151	109
	b	3114	285	184	161	348	562	510	166	160	104
sanocki <sup>2</sup>	a	7077	281	673	628	822	1682	256	423	581	186
	b	7196	287	688	643	872	1639	266	432	609	170
strzyżowski	a	3985	64	497	455	811	879	81	239	264	85
	b	4176	64	512	471	879	906	84	233	292	92
Miasto na prawach powiatu: City with powiat status:											
Krosno	a	5677	17	611	584	395	1499	146	279	650	122
	b	5528	17	587	561	405	1426	152	273	626	119

<sup>1</sup> Notka patrz na str. 59. <sup>2</sup> Powiat w strefie przygranicznej przy granicy polsko-ukraińskiej i polsko-słowackiej.

<sup>1</sup> See note on page 59. <sup>2</sup> Powiat in the border area by the Polish-Ukrainian and Polish-Slovakian

**Tablica 3. Podmioty gospodarki narodowej w rejestrze REGON według wybranych sekcji Polskiej Klasyfikacji Działalności <sup>1</sup> (cd.)  
I. Województwo małopolskie**

Table 3. Entities of the national economy in the REGON register by selected sections of the Polish Classification of Activities <sup>1</sup> (cont.)  
I. Małopolskie Voivodship

Wyszczególnienie Specification  a - 2017 b - 2018	Ogółem Grand total	W tym Of which									
		rolnictwo, leśnictwo, łowiectwo i rybactwo agriculture, forestry and fishing	przemysł industry		budo- wnictwo construc- tion	handel; naprawa pojazdów samocho- dowych <sup>A</sup> trade; repair of motor vehicles <sup>A</sup>	zakwate- rowanie i gastro- nomia <sup>A</sup> accom- modation and catering <sup>A</sup>	transport i gospo- darka magazy- nowa transport- ation and storage	działalność profesjo- nalna, naukowa i techniczna profes- sional, scientific and technical activities	admini- strowanie i działalność wspiera- jąca <sup>A</sup> adminis- trative and support service activities	
			razem total	w tym przetwór- stwo prze- mysłowe of which manufac- turing							
<b>Województwo Voivodship</b>	<b>a</b>	<b>380020</b>	<b>3926</b>	<b>38607</b>	<b>36536</b>	<b>53081</b>	<b>87155</b>	<b>14375</b>	<b>23962</b>	<b>38532</b>	<b>11778</b>
	<b>b</b>	<b>391539</b>	<b>3826</b>	<b>38600</b>	<b>36583</b>	<b>56606</b>	<b>85907</b>	<b>15009</b>	<b>24708</b>	<b>40427</b>	<b>12567</b>
w tym: of which:											
<b>powiaty przygraniczne border powiats</b>	<b>a</b>	<b>121664</b>	<b>1810</b>	<b>15594</b>	<b>14929</b>	<b>22594</b>	<b>27816</b>	<b>6445</b>	<b>7073</b>	<b>8350</b>	<b>3083</b>
	<b>b</b>	<b>126373</b>	<b>1772</b>	<b>15819</b>	<b>15180</b>	<b>24515</b>	<b>27694</b>	<b>6727</b>	<b>7246</b>	<b>8833</b>	<b>3396</b>
Granica polsko-słowacka Polish-Slovakian border											
Powiaty: Powiats:											
gorlicki	a	7837	241	974	930	1916	1472	152	363	526	117
	b	8084	232	964	921	2036	1455	155	369	550	149
limanowski	a	10054	158	1031	973	3011	2152	211	534	586	186
	b	10615	155	1088	1034	3239	2163	227	545	619	196
myślenicki	a	12689	130	1871	1835	2474	3083	400	732	928	282
	b	13257	124	1897	1859	2692	3062	413	757	981	337
nowosądecki	a	16058	359	1382	1296	4631	3116	618	929	889	410
	b	17034	357	1393	1315	5111	3172	627	969	959	475
nowotarski	a	16063	214	1987	1869	2966	3863	960	1044	1035	367
	b	16930	216	2023	1919	3323	3888	1027	1080	1104	414
oświęcimski	a	14227	102	1542	1426	1791	3795	441	905	1164	582
	b	14548	100	1583	1462	1879	3755	445	912	1207	621
suski	a	8061	146	1774	1723	1433	1844	261	406	389	134
	b	8320	138	1787	1734	1589	1820	268	406	422	141
tatrzański	a	10316	62	727	675	937	1789	2748	895	564	393
	b	10736	56	743	692	1034	1771	2871	915	609	416
wadowicki	a	16496	337	3485	3426	2373	4339	409	714	1095	359
	b	16975	337	3510	3457	2528	4326	446	736	1180	376
Miasto na prawach powiatu: City with powiat status:											
Nowy Sącz	a	9863	61	821	776	1062	2363	245	551	1174	253
	b	9874	57	831	787	1084	2282	248	557	1202	271

<sup>1</sup> Notka patrz na str. 59.

<sup>1</sup> See note on page 59.

**Tablica 3. Podmioty gospodarki narodowej w rejestrze REGON według wybranych sekcji Polskiej Klasyfikacji Działalności <sup>1</sup> (cd.)**  
**J. Województwo śląskie**

Table 3. Entities of the national economy in the REGON register by selected sections of the Polish Classification of Activities <sup>1</sup> (cont.)  
 J. Śląskie Voivodship

Wyszczególnienie Specification  a - 2017 b - 2018	Ogółem Grand total	W tym Of which									
		rolnictwo, leśnictwo, łowiectwo i rybactwo agriculture, forestry and fishing	przemysł industry		budo- wnictwo construc- tion	handel; naprawa pojazdów samocho- dowych <sup>A</sup> trade; repair of motor vehicles <sup>A</sup>	zakwate- rowanie i gastro- nomia <sup>A</sup> accom- modation and catering <sup>A</sup>	transport i gospo- darka magazy- nowa transport- ation and storage	działalność profesjo- nalna, naukowa i techniczna profes- sional, scientific and technical activities	admini- strowanie i działalność wspiera- jąca <sup>A</sup> adminis- trative and support service activities	
			razem total	w tym przetwó- rstwo prze- mysłowe of which manufac- turing							
<b>Województwo</b>	<b>a</b>	<b>469927</b>	<b>4866</b>	<b>47847</b>	<b>44779</b>	<b>52785</b>	<b>123270</b>	<b>14359</b>	<b>28972</b>	<b>44861</b>	<b>13287</b>
<b>Voivodship</b>	<b>b</b>	<b>472498</b>	<b>4767</b>	<b>47239</b>	<b>44233</b>	<b>54098</b>	<b>119370</b>	<b>14430</b>	<b>29465</b>	<b>46270</b>	<b>13834</b>
w tym: of which:											
<b>powiaty przygraniczne<sup>2</sup></b>	<b>a</b>	<b>314448</b>	<b>2827</b>	<b>29560</b>	<b>27583</b>	<b>35530</b>	<b>78980</b>	<b>10181</b>	<b>18529</b>	<b>31393</b>	<b>9275</b>
<b>border powiats<sup>2</sup></b>	<b>b</b>	<b>315995</b>	<b>2778</b>	<b>29235</b>	<b>27323</b>	<b>36414</b>	<b>76286</b>	<b>10240</b>	<b>18772</b>	<b>32400</b>	<b>9631</b>
Granica polsko-słowacka Polish-Slovakian border											
Powiaty: Powiats:											
bielski <sup>3</sup>	a	17243	242	2315	2188	2370	4398	668	1107	1432	525
	b	17621	241	2309	2181	2482	4342	712	1119	1526	544
cieszyński <sup>3</sup>	a	19457	488	2000	1875	2694	4745	1150	1055	1485	561
	b	19586	501	1955	1834	2834	4588	1157	1080	1546	570
żywiecki <sup>3</sup>	a	14038	397	1882	1823	2357	3341	622	861	849	339
	b	14478	384	1916	1855	2558	3308	626	865	913	361
Miasta na prawach powiatu: Cities with powiat status:											
Bielsko-Biała <sup>3</sup>	a	26242	104	2688	2570	2672	6572	740	1480	3086	867
	b	26041	92	2601	2496	2672	6251	745	1504	3179	926
Jastrzębie-Zdrój <sup>3</sup>	a	5836	21	426	387	665	1638	200	333	470	157
	b	5867	26	411	375	685	1616	211	356	482	164
Granica polsko-czeska Polish-Czech Republic border											
Powiaty: Powiats:											
bielski <sup>3</sup>	a	17243	242	2315	2188	2370	4398	668	1107	1432	525
	b	17621	241	2309	2181	2482	4342	712	1119	1526	544
cieszyński <sup>3</sup>	a	19457	488	2000	1875	2694	4745	1150	1055	1485	561
	b	19586	501	1955	1834	2834	4588	1157	1080	1546	570
gliwicki	a	9532	161	984	912	1136	2492	274	577	824	263
	b	9726	148	999	922	1164	2484	279	589	893	266
mikołowski	a	9700	85	1218	1128	1094	2494	265	671	997	261
	b	10048	84	1255	1168	1135	2471	268	686	1068	297
pszczyński	a	11443	296	1242	1159	2016	2845	344	651	935	325
	b	11662	288	1268	1187	2064	2832	351	633	982	333
raciborski	a	8482	214	949	906	1065	1967	267	385	710	259
	b	8470	210	946	903	1091	1906	265	378	713	260
rybnicki	a	5502	109	659	615	751	1492	193	401	400	126
	b	5628	108	671	630	789	1445	188	409	416	135

<sup>1</sup> Notka patrz na str. 59. <sup>2</sup> Sumy składników są wyższe od wielkości dla powiatów przygranicznych razem. Powiaty położone przy dwóch odcinkach granicy występują w tablicy przy każdym z tych odcinków. <sup>3</sup> Powiat w strefie przygranicznej przy granicy polsko-słowackiej i polsko-czeskiej.

<sup>1</sup> See note on page 59. <sup>2</sup> The sums of components are higher than the size for the border powiats together. Powiats located at two sections of the border are included in the table at each of these sections. <sup>3</sup> Powiat in the border area by the Polish-Slovakian and Polish-Czech Republic border.

**Tablica 3. Podmioty gospodarki narodowej w rejestrze REGON według wybranych sekcji Polskiej Klasyfikacji Działalności <sup>1</sup> (cd.)  
J. Województwo śląskie (dok.)**

Table 3. Entities of the national economy in the REGON register by selected sections of the Polish Classification of Activities <sup>1</sup> (cont.)  
J. Śląskie Voivodship (cont.)

Wyszczególnienie Specification  a - 2017 b - 2018	Ogółem Grand total	W tym Of which									
		rolnictwo, leśnictwo, łowiectwo i rybactwo agriculture, forestry and fishing	przemysł industry		budo- wnictwo construc- tion	handel; naprawa pojazdów samocho- dowych <sup>A</sup> trade; repair of motor vehicles <sup>A</sup>	zakwate- rowanie i gastro- nomia <sup>A</sup> accom- modation and catering <sup>A</sup>	transport i gospo- darka magazy- nowa transport- ation and storage	działaność profesjo- nalna, naukowa i techniczna profes- sional, scientific and technical activities	admini- strowanie i działalność wspiera- jąca <sup>A</sup> adminis- trative and support service activities	
			razem total	w tym przetwór- stwo prze- mysłowe of which manufac- turing							
<b>Granica polsko-czeska (dok.) Polish-Czech Republic border (cont.)</b>											
<b>Powiaty: Powiats:</b>											
bieruńsko-łęczyński	a	4728	43	551	512	543	1218	117	321	426	115
	b	4912	41	564	530	587	1203	126	338	450	123
wodzisławski	a	11160	146	1115	1041	1411	3069	392	689	937	247
	b	11209	151	1100	1034	1415	2989	392	680	978	270
żywiecki <sup>2</sup>	a	14038	397	1882	1823	2357	3341	622	861	849	339
	b	14478	384	1916	1855	2558	3308	626	865	913	361
<b>Miasta na prawach powiatu: Cities with powiat status:</b>											
Bielsko-Biała <sup>3</sup>	a	26242	104	2688	2570	2672	6572	740	1480	3086	867
	b	26041	92	2601	2496	2672	6251	745	1504	3179	926
Bytom	a	16483	45	1272	1176	1697	4154	517	917	1399	430
	b	16424	42	1268	1173	1719	4001	514	963	1439	434
Chorzów	a	11297	28	859	790	1220	2917	391	784	1094	415
	b	11324	25	875	808	1269	2794	381	785	1137	416
Gliwice	a	24215	58	2010	1870	2190	5322	618	1234	3032	658
	b	24001	54	1936	1809	2201	4973	602	1235	3039	671
Jastrzębie-Zdrój <sup>2</sup>	a	5836	21	426	387	665	1638	200	333	470	157
	b	5867	26	411	375	685	1616	211	356	482	164
Katowice	a	48136	89	3422	3057	3854	11629	1348	2434	6551	1795
	b	47423	84	3242	2887	3780	10874	1341	2440	6600	1883
Mysłowice	a	7209	31	653	592	826	1893	232	521	725	222
	b	7232	29	636	581	818	1852	233	533	761	230
Ruda Śląska	a	9903	39	910	856	1042	2719	270	784	843	269
	b	10109	42	910	854	1067	2699	268	806	885	286
Rybnik	a	13857	112	1213	1147	1757	3782	438	765	1404	369
	b	14006	112	1202	1137	1805	3693	439	786	1474	357
Świętochłowice	a	3913	8	333	313	478	1054	135	270	312	109
	b	3933	8	354	330	488	1015	134	285	313	113
Tychy	a	13932	49	1218	1141	1381	3563	399	936	1736	450
	b	14025	46	1196	1123	1421	3464	407	928	1767	459
Zabrze	a	16562	32	1151	1074	1539	4078	388	1038	1247	360
	b	16548	31	1131	1054	1566	3911	381	1054	1304	373
Żory	a	5578	30	490	451	772	1598	213	315	499	153
	b	5722	31	490	452	804	1575	220	320	535	160

<sup>1</sup> Notka patrz na str. 59. <sup>2</sup> Powiat w strefie przygranicznej przy granicy polsko-słowackiej i polsko-czeskiej.

<sup>1</sup> See note on page 59. <sup>2</sup> Powiat in the border area by the Polish-Slovakian and Polish-Czech Republic border.



**Tablica 3. Podmioty gospodarki narodowej w rejestrze REGON według wybranych sekcji Polskiej Klasyfikacji Działalności <sup>1</sup> (cd.)**  
**K. Województwo opolskie**

Table 3. Entities of the national economy in the REGON register by selected sections of the Polish Classification of Activities <sup>1</sup> (cont.)  
 K. Opolskie Voivodship

Wyszczególnienie Specification  a - 2017 b - 2018		Ogółem Grand total	W tym Of which								
			rolnictwo, leśnictwo, łowiectwo i rybactwo agriculture, forestry and fishing	przemysł industry		budo- wnictwo construc- tion	handel; naprawa pojazdów samocho- dowych <sup>A</sup> trade; repair of motor vehicles <sup>A</sup>	zakwate- rowanie i gastro- nomia <sup>A</sup> accom- modation and catering <sup>A</sup>	transport i gospo- darka magazy- nowa transport- ation and storage	działalność profesjo- nalna, naukowa i techniczna profes- sional, scientific and technical activities	admini- strowanie i działalność wspiera- jąca <sup>A</sup> adminis- trative and support service activities
				razem total	w tym przetwór- stwo prze- mysłowe of which manufac- turing						
<b>Województwo</b>	<b>a</b>	<b>100590</b>	<b>2664</b>	<b>9592</b>	<b>9079</b>	<b>13485</b>	<b>23505</b>	<b>2903</b>	<b>5137</b>	<b>8399</b>	<b>2943</b>
<b>Voivodship</b>	<b>b</b>	<b>100931</b>	<b>2542</b>	<b>9473</b>	<b>8973</b>	<b>13907</b>	<b>22869</b>	<b>2946</b>	<b>5203</b>	<b>8516</b>	<b>3098</b>
w tym: of which:											
<b>powiaty przygraniczne</b>	<b>a</b>	<b>74482</b>	<b>1724</b>	<b>6869</b>	<b>6484</b>	<b>9685</b>	<b>17304</b>	<b>2278</b>	<b>3835</b>	<b>6570</b>	<b>2287</b>
<b>border powiats</b>	<b>b</b>	<b>74408</b>	<b>1630</b>	<b>6750</b>	<b>6378</b>	<b>9879</b>	<b>16787</b>	<b>2309</b>	<b>3859</b>	<b>6659</b>	<b>2361</b>
Granica polsko-czeska Polish-Czech Republic border											
Powiaty: Powiats:											
głubczycki	a	4061	157	303	281	525	1010	87	185	219	73
	b	4103	153	304	282	559	993	95	184	219	73
kędzierzyński- -kozielski	a	8975	162	847	787	1063	2225	302	498	760	238
	b	8931	156	832	773	1056	2185	300	502	787	235
krakowicki	a	4887	107	524	495	778	1087	168	226	376	164
	b	4889	100	516	488	790	1049	164	216	388	171
nyski	a	13708	299	1308	1249	1872	3582	421	631	905	315
	b	13750	281	1307	1250	1966	3526	422	646	907	320
opolski	a	11311	452	1367	1305	2014	2419	332	634	873	350
	b	11350	422	1346	1287	2042	2340	342	670	864	369
prudnicki	a	4494	179	408	388	559	1102	145	185	275	101
	b	4533	179	387	372	595	1097	147	183	295	113
strzelecki	a	5325	195	528	496	807	1242	163	323	377	155
	b	5344	167	517	486	823	1208	169	323	393	164
Miasto na prawach powiatu: City with powiat status:											
Opole	a	21721	173	1584	1483	2067	4637	660	1153	2785	891
	b	21508	172	1541	1440	2048	4389	670	1135	2806	916

<sup>1</sup> Notka patrz na str. 59.

<sup>1</sup> See note on page 59.

**Tablica 3. Podmioty gospodarki narodowej w rejestrze REGON według wybranych sekcji Polskiej Klasyfikacji Działalności <sup>1</sup> (cd.)**  
**L. Województwo dolnośląskie**

Table 3. Entities of the national economy in the REGON register by selected sections of the Polish Classification of Activities <sup>1</sup> (cont.)  
 L. Dolnośląskie Voivodship

Wyszczególnienie Specification  a - 2017 b - 2018	Ogółem Grand total	W tym Of which									
		rolnictwo, leśnictwo, łowiectwo i rybactwo agriculture, forestry and fishing	przemysł industry		budo- wnictwo construc- tion	handel; naprawa pojazdów samocho- dowych <sup>A</sup> trade; repair of motor vehicles <sup>A</sup>	zakwate- rowanie i gastro- nomia <sup>A</sup> accom- modation and catering <sup>A</sup>	transport i gospo- darka magazy- nowa transport- ation and storage	działalność profesjo- nalna, naukowa i techniczna profes- sional, scientific and technical activities	admini- strowanie i działalność wspiera- jąca <sup>A</sup> adminis- trative and support service activities	
			razem total	w tym przetwór- stwo prze- mysłowe of which manufac- turing							
<b>Województwo Voivodship</b>	<b>a</b>	<b>368811</b>	<b>4728</b>	<b>29661</b>	<b>27353</b>	<b>42992</b>	<b>82591</b>	<b>10909</b>	<b>19625</b>	<b>36865</b>	<b>11412</b>
	<b>b</b>	<b>375294</b>	<b>4488</b>	<b>29106</b>	<b>26782</b>	<b>45344</b>	<b>80168</b>	<b>11278</b>	<b>19970</b>	<b>38426</b>	<b>12118</b>
w tym: of which:											
<b>powiaty przygraniczne<sup>2</sup> border powiats<sup>2</sup></b>	<b>a</b>	<b>144098</b>	<b>2304</b>	<b>12381</b>	<b>11474</b>	<b>17510</b>	<b>33749</b>	<b>5089</b>	<b>7477</b>	<b>8716</b>	<b>3793</b>
	<b>b</b>	<b>144654</b>	<b>2168</b>	<b>11988</b>	<b>11119</b>	<b>18527</b>	<b>32625</b>	<b>5187</b>	<b>7532</b>	<b>8861</b>	<b>3942</b>
Granica polsko-czeska Polish-Czech Republic border											
Powiaty: Powiats:											
bolesławiecki <sup>3</sup>	a	8534	177	739	677	1587	1847	201	447	502	232
	b	8731	162	718	664	1751	1800	206	450	511	248
dzierżoniowski	a	10621	98	1268	1224	1244	2469	246	582	655	208
	b	10667	90	1226	1183	1307	2393	255	592	684	229
jaworski	a	5227	155	592	563	635	1313	125	291	317	97
	b	5306	141	572	542	699	1304	135	299	323	106
jeleniogórski	a	11290	114	724	671	1165	3834	1040	438	450	713
	b	11408	106	710	660	1244	3787	1059	463	462	733
kamiennogórski	a	4384	113	430	407	637	812	141	169	249	79
	b	4417	104	428	404	676	796	150	176	254	82
kłodzki	a	17746	434	1209	1113	1770	4422	1011	781	914	387
	b	17944	429	1164	1073	1855	4325	1047	776	953	402
lubański <sup>3</sup>	a	5913	78	502	472	1014	1077	228	262	331	145
	b	5967	70	488	462	1100	1031	229	272	320	148
lwówecki <sup>3</sup>	a	4393	99	438	406	935	823	121	208	229	102
	b	4552	92	431	403	1069	800	129	208	228	102
strzeliński	a	3857	122	377	351	585	937	91	259	258	106
	b	3949	113	364	338	615	946	99	273	286	106
świdnicki	a	18579	214	2411	2261	2078	4059	400	984	1304	404
	b	18699	201	2349	2211	2131	3937	405	1008	1361	425
wałbrzyski	a	6533	120	420	390	686	1382	237	406	321	161
	b	6509	110	410	385	696	1342	232	404	314	171
ząbkowicki	a	6943	211	648	610	917	1670	183	337	382	186
	b	6975	192	657	616	950	1619	182	329	397	201

<sup>1</sup> Notka patrz na str. 59. <sup>2</sup> Sumy składników są wyższe od wielkości dla powiatów przygranicznych razem. Powiaty położone przy dwóch odcinkach granicy występują w tablicy przy każdym z tych odcinków. <sup>3</sup> Powiat w strefie przygranicznej przy granicy polsko-czeskiej i polsko-niemieckiej.

<sup>1</sup> See note on page 59. <sup>2</sup> The sums of components are higher than the size for the border powiats together. Powiat located at two sections of the border are included in the table at each of these sections. <sup>3</sup> Powiat in the border area by the Polish-Czech Republic and Polish-German border.

**Tablica 3. Podmioty gospodarki narodowej w rejestrze REGON według wybranych sekcji Polskiej Klasyfikacji Działalności <sup>1</sup> (cd.)**  
**L. Województwo dolnośląskie (dok.)**

Table 3. Entities of the national economy in the REGON register by selected sections of the Polish Classification of Activities <sup>1</sup> (cont.)  
 L. Dolnośląskie Voivodship (cont.)

Wyszczególnienie Specification  a - 2017 b - 2018	Ogółem Grand total	W tym / Of which									
		rolnictwo, leśnictwo, łowiectwo i rybactwo agriculture, forestry and fishing	przemysł industry		budo- wnictwo construc- tion	handel; naprawa pojazdów samocho- dowych <sup>A</sup> trade; repair of motor vehicles <sup>A</sup>	zakwate- rowanie i gastro- nomia <sup>A</sup> accom- modation and catering <sup>A</sup>	transport i gospo- darka magazy- nowa transport- ation and storage	działalność profesjo- nalna, naukowa i techniczna profes- sional, scientific and technical activities	admini- strowanie i działalność wspiera- jąca <sup>A</sup> adminis- trative and support service activities	
			razem total	w tym przetwór- stwo prze- mysłowe of which manufac- turing							
<b>Granica polsko-czeska (dok.) Polish-Czech Republic border (cont.)</b>											
Powiaty: Powiats:											
zgorzelecki <sup>2</sup>	a	8789	112	577	470	990	2144	238	537	500	196
	b	8787	106	555	437	1059	2059	243	533	512	198
złotoryjski	a	4795	128	393	362	666	1122	116	236	241	106
	b	4859	126	386	359	714	1093	108	233	237	107
Miasta na prawach powiatu: Cities with powiat status:											
Jelenia Góra	a	12651	56	842	739	1381	2692	420	519	1155	376
	b	12353	52	787	683	1424	2428	418	518	1138	383
Wałbrzych	a	13843	73	811	758	1220	3146	291	1021	908	295
	b	13531	74	743	699	1237	2965	290	998	881	301
<b>Granica polsko-niemiecka Polish-German border</b>											
Powiaty: Powiats:											
bolesławiecki <sup>2</sup>	a	8534	177	739	677	1587	1847	201	447	502	232
	b	8731	162	718	664	1751	1800	206	450	511	248
lubański <sup>2</sup>	a	5913	78	502	472	1014	1077	228	262	331	145
	b	5967	70	488	462	1100	1031	229	272	320	148
lwówecki <sup>2</sup>	a	4393	99	438	406	935	823	121	208	229	102
	b	4552	92	431	403	1069	800	129	208	228	102
zgorzelecki <sup>2</sup>	a	8789	112	577	470	990	2144	238	537	500	196
	b	8787	106	555	437	1059	2059	243	533	512	198

<sup>1</sup> Notka patrz na str. 59. <sup>2</sup> Powiat w strefie przygranicznej przy granicy polsko-czeskiej i polsko-niemieckiej.

<sup>1</sup> See note on page 59. <sup>2</sup> Powiat in the border area by the Polish-Czech Republic and Polish-German border.

**Tablica 3. Podmioty gospodarki narodowej w rejestrze REGON według wybranych sekcji Polskiej Klasyfikacji Działalności <sup>1</sup> (cd.)**  
**M. Województwo lubuskie**

Table 3. Entities of the national economy in the REGON register by selected sections of the Polish Classification of Activities <sup>1</sup> (cont.)  
 M. Lubuskie Voivodship

Wyszczególnienie Specification  a - 2017 b - 2018		Ogółem Grand total	W tym Of which								
			rolnictwo, leśnictwo, łowiectwo i rybactwo agriculture, forestry and fishing	przemysł industry		budo- wnictwo construc- tion	handel; naprawa pojazdów samocho- dowych <sup>A</sup> trade; repair of motor vehicles <sup>A</sup>	zakwate- rowanie i gastro- nomia <sup>A</sup> accom- modation and catering <sup>A</sup>	transport i gospo- darka magazy- nowa transport- ation and storage	działalność profesjo- nalna, naukowa i techniczna profes- sional, scientific and technical activities	admini- strowanie i działalność wspiera- jąca <sup>A</sup> adminis- trative and support service activities
				razem total	w tym przetwór- stwo prze- mysłowe of which manufac- turing						
<b>Województwo</b>	<b>a</b>	<b>112910</b>	<b>3360</b>	<b>9560</b>	<b>8744</b>	<b>15040</b>	<b>27026</b>	<b>3117</b>	<b>7635</b>	<b>7988</b>	<b>2969</b>
<b>Voivodship</b>	<b>b</b>	<b>113277</b>	<b>3136</b>	<b>9121</b>	<b>8362</b>	<b>16136</b>	<b>25796</b>	<b>3116</b>	<b>7781</b>	<b>8197</b>	<b>3117</b>
w tym: of which:											
<b>powiaty przygraniczne</b>	<b>a</b>	<b>85312</b>	<b>2177</b>	<b>6828</b>	<b>6231</b>	<b>11156</b>	<b>20831</b>	<b>2336</b>	<b>5941</b>	<b>6543</b>	<b>2335</b>
<b>border powiats</b>	<b>b</b>	<b>85423</b>	<b>2036</b>	<b>6458</b>	<b>5915</b>	<b>11929</b>	<b>19801</b>	<b>2341</b>	<b>6079</b>	<b>6705</b>	<b>2433</b>
Granica polsko-niemiecka Polish-German border											
Powiaty: Powiats:											
gorzowski	a	7793	328	919	846	1083	1918	228	600	543	224
	b	8053	316	899	838	1197	1896	237	636	582	235
krośnieński	a	5633	254	424	379	827	1384	172	366	267	114
	b	5704	230	415	378	932	1344	170	358	281	130
słubicki	a	5699	225	315	266	667	1616	231	558	245	152
	b	5732	200	291	245	737	1551	224	556	262	163
sulęciński	a	2905	222	264	224	447	693	106	183	116	88
	b	2971	208	248	215	507	665	105	188	120	93
zielonogórski	a	7036	317	665	597	1144	1556	148	528	424	152
	b	7226	310	644	575	1242	1531	157	533	455	172
żagański	a	7389	216	581	530	1135	1851	206	385	326	159
	b	7468	195	565	515	1259	1768	199	376	350	162
żarski	a	9527	233	716	667	1277	2674	230	441	515	185
	b	9550	213	680	633	1418	2504	237	461	536	184
Miasta na prawach powiatu: Cities with powiat status:											
Gorzów Wielkopolski	a	17949	184	1309	1219	2201	4141	483	1388	1718	601
	b	17552	184	1208	1138	2173	3891	471	1408	1701	610
Zielona Góra	a	21381	198	1635	1503	2375	4998	532	1492	2389	660
	b	21167	180	1508	1378	2464	4651	541	1563	2418	684

<sup>1</sup> Notka patrz na str. 59.

<sup>1</sup> See note on page 59.

**Tablica 3. Podmioty gospodarki narodowej w rejestrze REGON według wybranych sekcji Polskiej Klasyfikacji Działalności <sup>1</sup> (cd.)**  
**N. Województwo zachodniopomorskie**

Table 3. Entities of the national economy in the REGON register by selected sections of the Polish Classification of Activities <sup>1</sup> (cont.)  
 N. Zachodniopomorskie Voivodship

Wyszczególnienie Specification  a - 2017 b - 2018	Ogółem Grand total	W tym Of which									
		rolnictwo, leśnictwo, łowiectwo i rybactwo agriculture, forestry and fishing	przemysł industry		budo- wnictwo construc- tion	handel; naprawa pojazdów samocho- dowych <sup>A</sup> trade; repair of motor vehicles <sup>A</sup>	zakwate- rowanie i gastro- nomia <sup>A</sup> accom- modation and catering <sup>A</sup>	transport i gospo- darka magazy- nowa transport- ation and storage	działaność profesjo- nalna, naukowa i techniczna profes- sional, scientific and technical activities	admini- strowanie i działalność wspiera- jąca <sup>A</sup> adminis- trative and support service activities	
			razem total	w tym przetwór- stwo prze- mysłowe of which manufac- turing							
<b>Województwo Voivodship</b>	<b>a</b>	<b>223130</b>	<b>5726</b>	<b>19631</b>	<b>18172</b>	<b>28922</b>	<b>48074</b>	<b>12984</b>	<b>14166</b>	<b>18152</b>	<b>7126</b>
	<b>b</b>	<b>223953</b>	<b>5463</b>	<b>19115</b>	<b>17714</b>	<b>30200</b>	<b>46482</b>	<b>13272</b>	<b>14352</b>	<b>18421</b>	<b>7165</b>
w tym: of which:											
<b>powiaty przygraniczne<sup>2</sup> border powiats<sup>2</sup></b>	<b>a</b>	<b>196291</b>	<b>4365</b>	<b>17182</b>	<b>15913</b>	<b>25290</b>	<b>41751</b>	<b>12190</b>	<b>12595</b>	<b>16635</b>	<b>6497</b>
	<b>b</b>	<b>197070</b>	<b>4150</b>	<b>16727</b>	<b>15511</b>	<b>26381</b>	<b>40379</b>	<b>12501</b>	<b>12742</b>	<b>16885</b>	<b>6514</b>
Granica polsko-niemiecka Polish-German border											
Powiaty: Powiats:											
goleniowski <sup>3</sup>	a	9121	437	904	820	1535	1929	268	702	608	250
	b	9275	397	897	817	1662	1896	270	699	629	252
gryfiński	a	8567	408	897	856	1654	2035	245	498	417	293
	b	8618	364	895	859	1773	1983	247	493	427	284
kamieński <sup>3</sup>	a	7130	316	477	435	951	1363	1467	325	299	170
	b	7267	305	479	440	996	1341	1502	334	308	185
myśliborski	a	6858	306	770	724	1056	1438	186	446	386	148
	b	6965	311	739	695	1149	1404	175	453	395	144
policki <sup>3</sup>	a	11187	156	1233	1171	1404	2372	329	672	1247	375
	b	11617	154	1241	1182	1502	2360	346	714	1295	402
pyrzycki	a	3744	188	412	398	716	718	70	244	200	79
	b	3845	170	413	401	814	696	71	247	191	82
stargardzki	a	12285	315	1174	1122	2220	2505	306	854	864	344
	b	12387	282	1118	1067	2334	2470	323	890	857	357
Miasta na prawach powiatu: Cities with powiat status:											
Szczecin	a	69769	396	6241	5676	8025	14602	2026	4993	8093	2789
	b	69055	385	5992	5452	8033	13753	2044	4976	8184	2810
Świnoujście <sup>3</sup>	a	6233	54	457	432	577	1418	565	519	417	357
	b	6217	54	470	442	576	1401	608	500	423	353

<sup>1</sup> Notka patrz na str. 59. <sup>2</sup> Sumy składników są wyższe od wielkości dla powiatów przygranicznych razem. Powiaty położone przy dwóch odcinkach granicy występują w tablicy przy każdym z tych odcinków. <sup>3</sup> Powiat w strefie przygranicznej przy granicy polsko-niemieckiej i morskiej.

<sup>1</sup> See note on page 59. <sup>2</sup> The sums of components are higher than the size for the border powiats together. Powiats located at two sections of the border are included in the table at each of these sections. <sup>3</sup> Powiat in the border area by the Polish-German and sea border.

**Tablica 3. Podmioty gospodarki narodowej w rejestrze REGON według wybranych sekcji Polskiej Klasyfikacji Działalności <sup>1</sup> (dok.)**  
**N. Województwo zachodniopomorskie (dok.)**

Table 3. Entities of the national economy in the REGON register by selected sections of the Polish Classification of Activities <sup>1</sup> (cont.)  
 N. Zachodniopomorskie Voivodship (cont.)

Wyszczególnienie Specification  a - 2017 b - 2018	Ogółem Grand total	W tym Of which									
		rolnictwo, leśnictwo, łowiectwo i rybactwo agriculture, forestry and fishing	przemysł industry		budo- wnictwo construc- tion	handel; naprawa pojazdów samocho- dowych <sup>A</sup> trade; repair of motor vehicles <sup>A</sup>	zakwate- rowanie i gastro- nomia <sup>A</sup> accom- modation and catering <sup>A</sup>	transport i gospo- darka magazy- nowa transport- ation and storage	działalność profesjo- nalna, naukowa i techniczna profes- sional, scientific and technical activities	admini- strowanie i działalność wspiera- jąca <sup>A</sup> adminis- trative and support service activities	
			razem total	w tym przetwór- stwo prze- mysłowe of which manufac- turing							
Granica morska Sea border											
Powiaty: Powiats:											
białogardzki	a	4857	230	438	402	725	1013	170	206	240	133
	b	4945	228	456	419	773	987	173	215	247	123
goleniowski <sup>2</sup>	a	9121	437	904	820	1535	1929	268	702	608	250
	b	9275	397	897	817	1662	1896	270	699	629	252
gryficki	a	7708	233	474	435	893	1572	1342	344	360	185
	b	7861	229	459	422	950	1576	1383	348	373	185
kamieński <sup>2</sup>	a	7130	316	477	435	951	1363	1467	325	299	170
	b	7267	305	479	440	996	1341	1502	334	308	185
kołobrzeski	a	12852	290	731	672	1364	2645	2267	714	764	348
	b	12999	280	705	645	1432	2575	2343	724	787	350
koszaliński	a	7489	342	679	623	1109	1526	1091	452	366	194
	b	7770	331	686	632	1211	1547	1130	486	385	201
policki <sup>2</sup>	a	11187	156	1233	1171	1404	2372	329	672	1247	375
	b	11617	154	1241	1182	1502	2360	346	714	1295	402
sławieński	a	5908	356	430	402	779	1265	931	281	236	118
	b	5992	346	413	387	856	1243	956	289	256	105
świdwiński	a	4499	234	446	409	522	1142	94	172	218	87
	b	4505	221	427	389	570	1108	90	172	235	88
Miasta na prawach powiatu: Cities with powiat status:											
Koszalin	a	18084	104	1419	1336	1760	4208	833	1173	1920	627
	b	17752	93	1337	1262	1750	4039	840	1202	1893	593
Świnoujście <sup>2</sup>	a	6233	54	457	432	577	1418	565	519	417	357
	b	6217	54	470	442	576	1401	608	500	423	353

<sup>1</sup> Notka patrz na str. 59. <sup>2</sup> Powiat w strefie przygranicznej przy granicy polsko-niemieckiej i morskiej.

<sup>1</sup> See note on page 59. <sup>2</sup> Powiat in the border area by the Polish-German and sea border.

**Tablica 4. Podmioty gospodarki narodowej w rejestrze REGON według przewidywanej liczby pracujących<sup>1</sup>**  
**A. Według województw**

Table 4. Entities of the national economy in the REGON register by the predicted number of employed persons<sup>1</sup>  
 A. By voivodships

Wyszczególnienie Specification  a - 2017 b - 2018 c - 2017 = 100	Ogółem Total	Według przewidywanej liczby pracujących By the expected number of employed persons				
		9 i mniej 9 and less	10-49	50-249	250 i więcej 250 and more	
Ogółem Total						
<b>Ogółem</b> <b>Grand total</b>	<b>a</b>	<b>3333475</b>	<b>3196937</b>	<b>111141</b>	<b>21991</b>	<b>3406</b>
	<b>b</b>	<b>3376340</b>	<b>3246588</b>	<b>105037</b>	<b>21374</b>	<b>3341</b>
	<b>c</b>	<b>101,3</b>	<b>101,6</b>	<b>94,5</b>	<b>97,2</b>	<b>98,1</b>
<b>w tym powiaty przy- graniczne</b> <b>of which border powiats</b>	<b>a</b>	<b>1453176</b>	<b>1392869</b>	<b>49253</b>	<b>9806</b>	<b>1248</b>
	<b>b</b>	<b>1467403</b>	<b>1410142</b>	<b>46491</b>	<b>9541</b>	<b>1229</b>
	<b>c</b>	<b>101,0</b>	<b>101,2</b>	<b>94,4</b>	<b>97,3</b>	<b>98,5</b>
Województwo pomorskie Pomorskie Voivodship						
<b>Razem</b> <b>Total</b>	<b>a</b>	<b>293704</b>	<b>282142</b>	<b>9418</b>	<b>1902</b>	<b>242</b>
	<b>b</b>	<b>296630</b>	<b>286091</b>	<b>8480</b>	<b>1822</b>	<b>237</b>
	<b>c</b>	<b>101,0</b>	<b>101,4</b>	<b>90,0</b>	<b>95,8</b>	<b>97,9</b>
<b>w tym powiaty przy- graniczne</b> <b>of which border powiats</b>	<b>a</b>	<b>258749</b>	<b>248724</b>	<b>8178</b>	<b>1636</b>	<b>211</b>
	<b>b</b>	<b>260907</b>	<b>251844</b>	<b>7289</b>	<b>1567</b>	<b>207</b>
	<b>c</b>	<b>100,8</b>	<b>101,3</b>	<b>89,1</b>	<b>95,8</b>	<b>98,1</b>
Województwo warmińsko-mazurskie Warmińsko-mazurskie Voivodship						
<b>Razem</b> <b>Total</b>	<b>a</b>	<b>125377</b>	<b>119801</b>	<b>4477</b>	<b>986</b>	<b>113</b>
	<b>b</b>	<b>127120</b>	<b>121735</b>	<b>4318</b>	<b>958</b>	<b>109</b>
	<b>c</b>	<b>101,4</b>	<b>101,6</b>	<b>96,4</b>	<b>97,2</b>	<b>96,5</b>
<b>w tym powiaty przy- graniczne</b> <b>of which border powiats</b>	<b>a</b>	<b>49446</b>	<b>47254</b>	<b>1781</b>	<b>374</b>	<b>37</b>
	<b>b</b>	<b>50107</b>	<b>48015</b>	<b>1707</b>	<b>349</b>	<b>36</b>
	<b>c</b>	<b>101,3</b>	<b>101,6</b>	<b>95,8</b>	<b>93,3</b>	<b>97,3</b>
Województwo podlaskie Podlaskie Voivodship						
<b>Razem</b> <b>Total</b>	<b>a</b>	<b>101202</b>	<b>97310</b>	<b>3062</b>	<b>742</b>	<b>88</b>
	<b>b</b>	<b>103040</b>	<b>99128</b>	<b>3082</b>	<b>745</b>	<b>85</b>
	<b>c</b>	<b>101,8</b>	<b>101,9</b>	<b>100,7</b>	<b>100,4</b>	<b>96,6</b>
<b>w tym powiaty przy- graniczne</b> <b>of which border powiats</b>	<b>a</b>	<b>76505</b>	<b>73541</b>	<b>2319</b>	<b>570</b>	<b>75</b>
	<b>b</b>	<b>77909</b>	<b>74922</b>	<b>2343</b>	<b>570</b>	<b>74</b>
	<b>c</b>	<b>101,8</b>	<b>101,9</b>	<b>101,0</b>	<b>100,0</b>	<b>98,7</b>
Województwo mazowieckie Mazowieckie Voivodship						
<b>Razem</b> <b>Total</b>	<b>a</b>	<b>809369</b>	<b>776988</b>	<b>26192</b>	<b>5111</b>	<b>1078</b>
	<b>b</b>	<b>816423</b>	<b>786375</b>	<b>24132</b>	<b>4871</b>	<b>1045</b>
	<b>c</b>	<b>100,9</b>	<b>101,2</b>	<b>92,1</b>	<b>95,3</b>	<b>96,9</b>
<b>w tym powiaty przy- graniczne</b> <b>of which border powiats</b>	<b>a</b>	<b>2285</b>	<b>2188</b>	<b>86</b>	<b>9</b>	<b>2</b>
	<b>b</b>	<b>2337</b>	<b>2238</b>	<b>86</b>	<b>11</b>	<b>2</b>
	<b>c</b>	<b>102,3</b>	<b>102,3</b>	<b>100,0</b>	<b>122,2</b>	<b>100,0</b>

<sup>1</sup> W podziale według województw i powiatów przygranicznych oraz sekcji PKD – bez podmiotów, dla których informacja o rodzaju przeważającej działalności lub o adresie siedziby/miejscu zamieszkania nie występuje w rejestrze REGON.

<sup>1</sup> Broken down by voivodships and border powiats as well as PKD sections – excluding entities for which information about the type of prevailing activity or registered office address/place of residence does not appear in the REGON register.

**Tablica 4. Podmioty gospodarki narodowej w rejestrze REGON według przewidywanej liczby pracujących <sup>1</sup> (cd.)  
A. Według województw (cd.)**

Table 4. Entities of the national economy in the REGON register by the predicted number of employed persons <sup>1</sup> (cont.)  
A. By voivodships (cont.)

Wyszczególnienie Specification  a - 2017 b - 2018 c - 2017 = 100	Ogółem Total	Według przewidywanej liczby pracujących By the expected number of employed persons				
		9 i mniej 9 and less	10-49	50-249	250 i więcej 250 and more	
<b>Województwo lubelskie</b> Lubelskie Voivodship						
Razem Total	a	177365	170316	5712	1204	133
	b	180805	173871	5615	1190	129
	c	101,9	102,1	98,3	98,8	97,0
w tym powiaty przy- graniczne of which border powiats	a	60289	57741	2084	434	30
	b	61236	58709	2071	427	29
	c	101,6	101,7	99,4	98,4	96,7
<b>Województwo podkarpackie</b> Podkarpackie Voivodship						
Razem Total	a	171070	163706	5907	1272	185
	b	174830	167467	5881	1298	184
	c	102,2	102,3	99,6	102,0	99,5
w tym powiaty przy- graniczne of which border powiats	a	69607	66599	2419	529	60
	b	70984	67971	2410	546	57
	c	102,0	102,1	99,6	103,2	95,0
<b>Województwo małopolskie</b> Małopolskie Voivodship						
Razem Total	a	380020	364142	13149	2385	344
	b	391539	376454	12449	2293	343
	c	103,0	103,4	94,7	96,1	99,7
w tym powiaty przy- graniczne of which border powiats	a	121664	116803	4040	746	75
	b	126373	121609	3954	733	77
	c	103,9	104,1	97,9	98,3	102,7
<b>Województwo śląskie</b> Śląskie Voivodship						
Razem Total	a	469927	446519	19217	3643	548
	b	472498	450435	17992	3527	544
	c	100,5	100,9	93,6	96,8	99,3
w tym powiaty przy- graniczne of which border powiats	a	314448	298325	13166	2557	400
	b	315995	300898	12237	2466	394
	c	100,5	100,9	92,9	96,4	98,5
<b>Województwo opolskie</b> Opolskie Voivodship						
Razem Total	a	100590	96424	3423	657	86
	b	100931	96822	3382	641	86
	c	100,3	100,4	98,8	97,6	100,0
w tym powiaty przy- graniczne of which border powiats	a	74482	71292	2600	523	67
	b	74408	71274	2562	505	67
	c	99,9	100,0	98,5	96,6	100,0

<sup>1</sup> Notka patrz na str. 86.

<sup>1</sup> See note on page 86.



**Tablica 4. Podmioty gospodarki narodowej w rejestrze REGON według przewidywanej liczby pracujących <sup>1</sup> (cd.)  
A. Według województw (dok.)**

Table 4. Entities of the national economy in the REGON register by the predicted number of employed persons <sup>1</sup> (cont.)  
A. By voivodships (cont.)

Wyszczególnienie Specification  a - 2017 b - 2018 c - 2017 = 100	Ogółem Total	Według przewidywanej liczby pracujących By the expected number of employed persons				
		9 i mniej 9 and less	10-49	50-249	250 i więcej 250 and more	
<b>Województwo dolnośląskie Dolnośląskie Voivodship</b>						
Razem Total	a	368811	356120	10208	2118	365
	b	375294	362798	10038	2101	357
	c	101,8	101,9	98,3	99,2	97,8
w tym powiaty przy- graniczne of which border powiats	a	144098	139101	4082	816	99
	b	144654	139838	3927	793	96
	c	100,4	100,5	96,2	97,2	97,0
<b>Województwo lubuskie Lubuskie Voivodship</b>						
Razem Total	a	112910	108290	3808	725	87
	b	113277	108897	3562	731	87
	c	100,3	100,6	93,5	100,8	100,0
w tym powiaty przy- graniczne of which border powiats	a	85312	81908	2797	537	70
	b	85423	82205	2609	539	70
	c	100,1	100,4	93,3	100,4	100,0
<b>Województwo zachodniopomorskie Zachodniopomorskie Voivodship</b>						
Razem Total	a	223130	215179	6568	1246	137
	b	223953	216515	6106	1197	135
	c	100,4	100,6	93,0	96,1	98,5
w tym powiaty przy- graniczne of which border powiats	a	196291	189393	5701	1075	122
	b	197070	190619	5296	1035	120
	c	100,4	100,6	92,9	96,3	98,4

<sup>1</sup> Notka patrz na str. 86.

<sup>1</sup> See note on page 86.

**Tablica 4. Podmioty gospodarki narodowej w rejestrze REGON według przewidywanej liczby pracujących <sup>1</sup> (cd.)  
B. W powiatach przygranicznych według odcinków granic**

Table 4. Entities of the national economy in the REGON register by the predicted number of employed persons <sup>1</sup> (cont.)  
B. In border powiats by borders sections

Wyszczególnienie Specification a - 2017 b - 2018 c - 2017 = 100	Ogółem Total	Według przewidywanej liczby pracujących By the expected number of employed persons				
		9 i mniej 9 and less	10-49	50-249	250 i więcej 250 and more	
<b>Ogółem <sup>2</sup></b> <b>Grand total <sup>2</sup></b>	<b>a</b>	<b>1453176</b>	<b>1392869</b>	<b>49253</b>	<b>9806</b>	<b>1248</b>
	<b>b</b>	<b>1467403</b>	<b>1410142</b>	<b>46491</b>	<b>9541</b>	<b>1229</b>
	<b>c</b>	<b>101,0</b>	<b>101,2</b>	<b>94,4</b>	<b>97,3</b>	<b>98,5</b>
Granica polsko-rosyjska Polish-Russian border						
Razem powiaty przygraniczne Total border powiats	a	63849	61142	2203	463	41
	b	64777	62163	2137	437	40
	c	101,5	101,7	97,0	94,4	97,6
w województwach: in voivodships:						
pomorskim Pomorskie	a	4137	3985	134	18	-
	b	4309	4168	125	16	-
	c	104,2	104,6	93,3	88,9	-
warmińsko-mazurskim Warmińsko-Mazurskie	a	49446	47254	1781	374	37
	b	50107	48015	1707	349	36
	c	101,3	101,6	95,8	93,3	97,3
podlaskim Podlaskie	a	10266	9903	288	71	4
	b	10361	9980	305	72	4
	c	100,9	100,8	105,9	101,4	100,0
Granica polsko-białoruska Polish-Belarusian border						
Razem powiaty przygraniczne Total border powiats	a	106615	102325	3409	792	89
	b	108519	104212	3428	791	88
	c	101,8	101,8	100,6	99,9	98,9
w województwach: in voivodships:						
podlaskim Podlaskie	a	76505	73541	2319	570	75
	b	77909	74922	2343	570	74
	c	101,8	101,9	101,0	100,0	98,7
mazowieckim Mazowieckie	a	2285	2188	86	9	2
	b	2337	2238	86	11	2
	c	102,3	102,3	100,0	122,2	100,0
lubelskim Lubelskie	a	27825	26596	1004	213	12
	b	28273	27052	999	210	12
	c	101,6	101,7	99,5	98,6	100,0

<sup>1</sup> Notka patrz na str. 86. <sup>2</sup> Sumy składników są wyższe od wielkości ogółem o dane dla powiatów położonych równocześnie w strefie przy dwóch lub trzech odcinkach granicy. Powiaty te zostały ujęte przy każdym z odcinków granicy.

<sup>1</sup> See note on page 86. <sup>2</sup> The sums of components are higher than the total value by the data for powiats situated simultaneously in the zone at two or three sections of the border. These powiats were included in each of the sections of the border.

**Tablica 4. Podmioty gospodarki narodowej w rejestrze REGON według przewidywanej liczby pracujących <sup>1</sup> (cd.)  
B. W powiatach przygranicznych według odcinków granic (cd.)**

Table 4. Entities of the national economy in the REGON register by the predicted number of employed persons <sup>1</sup> (cont.)  
B. In border powiats by borders sections (cont.)

Wyszczególnienie Specification  a - 2017 b - 2018 c - 2017 = 100	Ogółem Total	Według przewidywanej liczby pracujących By the expected number of employed persons				
		9 i mniej 9 and less	10-49	50-249	250 i więcej 250 and more	
<b>Granica polsko-ukraińska Polish-Ukrainian border</b>						
Razem powiaty przygraniczne Total border powiats	a	88746	84991	3050	645	60
	b	90392	86652	3032	650	58
	c	101,9	102,0	99,4	100,8	96,7
w województwach: in voivodships:						
lubelskim Lubelskie	a	44914	43038	1532	320	24
	b	45569	43707	1525	314	23
	c	101,5	101,6	99,5	98,1	95,8
podkarpackim Podkarpackie	a	43832	41953	1518	325	36
	b	44823	42945	1507	336	35
	c	102,3	102,4	99,3	103,4	97,2
<b>Granica polsko-litewska Polish-Lithuanian border</b>						
Razem powiaty przygraniczne Total border powiats	a	19739	18985	609	136	9
	b	19989	19233	613	134	9
	c	101,3	101,3	100,7	98,5	100,0
w województwach: in voivodships:						
warmińsko-mazurskim Warmińsko-Mazurskie	a	5214	4978	192	42	2
	b	5275	5056	177	40	2
	c	101,2	101,6	92,2	95,2	100,0
podlaskim Podlaskie	a	14525	14007	417	94	7
	b	14714	14177	436	94	7
	c	101,3	101,2	104,6	100,0	100,0
<b>Granica polsko-słowacka Polish-Slovakian border</b>						
Razem powiaty przygraniczne Total border powiats	a	246372	235815	8710	1636	211
	b	252641	242351	8465	1614	211
	c	102,5	102,8	97,2	98,7	100,0
w województwach: in voivodships:						
podkarpackim Podkarpackie	a	41892	40161	1385	309	37
	b	42675	40929	1396	315	35
	c	101,9	101,9	100,8	101,9	94,6
małopolskim Małopolskie	a	121664	116803	4040	746	75
	b	126373	121609	3954	733	77
	c	103,9	104,1	97,9	98,3	102,7
śląskim Śląskie	a	82816	78851	3285	581	99
	b	83593	79813	3115	566	99
	c	100,9	101,2	94,8	97,4	100,0

<sup>1</sup> Notka patrz na str. 86.

<sup>1</sup> See note on page 86.

**Tablica 4. Podmioty gospodarki narodowej w rejestrze REGON według przewidywanej liczby pracujących <sup>1</sup> (cd.)  
B. W powiatach przygranicznych według odcinków granic (dok.)**

Table 4. Entities of the national economy in the REGON register by the predicted number of employed persons <sup>1</sup> (cont.)  
B. In border powiats by borders sections (cont.)

Wyszczególnienie Specification  a - 2017 b - 2018 c - 2017 = 100	Ogółem Total	Według przewidywanej liczby pracujących By the expected number of employed persons				
		9 i mniej 9 and less	10-49	50-249	250 i więcej 250 and more	
<b>Granica polsko-czeska Polish-Czech Republic border</b>						
Razem powiaty przygraniczne	a	533028	508718	19848	3896	566
	b	535057	512010	18726	3764	557
Total border powiats	c	100,4	100,6	94,3	96,6	98,4
w województwach: in voivodships:						
śląskim Śląskie	a	314448	298325	13166	2557	400
	b	315995	300898	12237	2466	394
	c	100,5	100,9	92,9	96,4	98,5
opolskim Opolskie	a	74482	71292	2600	523	67
	b	74408	71274	2562	505	67
	c	99,9	100,0	98,5	96,6	100,0
dolnośląskim Dolnośląskie	a	144098	139101	4082	816	99
	b	144654	139838	3927	793	96
	c	100,4	100,5	96,2	97,2	97,0
<b>Granica polsko-niemiecka Polish-German border</b>						
Razem powiaty przygraniczne	a	247835	238513	7672	1470	180
	b	248706	239968	7125	1434	179
Total border powiats	c	100,4	100,6	92,9	97,6	99,4
w województwach: in voivodships:						
dolnośląskim Dolnośląskie	a	27629	26638	780	183	28
	b	28037	27063	767	180	27
	c	101,5	101,6	98,3	98,4	96,4
lubuskim Lubuskie	a	85312	81908	2797	537	70
	b	85423	82205	2609	539	70
	c	100,1	100,4	93,3	100,4	100,0
zachodniopomorskim Zachodniopomorskie	a	134894	129967	4095	750	82
	b	135246	130700	3749	715	82
	c	100,3	100,6	91,6	95,3	100,0
<b>Granica morska Sea border</b>						
Razem powiaty przygraniczne	a	373672	359588	11523	2282	279
	b	377095	364169	10460	2193	273
Total border powiats	c	100,9	101,3	90,8	96,1	97,8
w województwach: in voivodships:						
pomorskim Pomorskie	a	258749	248724	8178	1636	211
	b	260907	251844	7289	1567	207
	c	100,8	101,3	89,1	95,8	98,1
warmińsko-mazurskim Warmińsko-Mazurskie	a	19855	18934	752	151	18
	b	19988	19126	703	141	18
	c	100,7	101,0	93,5	93,4	100,0
zachodniopomorskim Zachodniopomorskie	a	95068	91930	2593	495	50
	b	96200	93199	2468	485	48
	c	101,2	101,4	95,2	98,0	96,0

<sup>1</sup> Notka patrz na str. 86.

<sup>1</sup> See note on page 86.

**Tablica 4. Podmioty gospodarki narodowej w rejestrze REGON według przewidywanej liczby pracujących <sup>1</sup> (cd.)**  
**C. Województwo pomorskie**

Table 4. Entities of the national economy in the REGON register by the predicted number of employed persons <sup>1</sup> (cont.)  
 C. Pomorskie Voivodship

Wyszczególnienie Specification  a - 2017 b - 2018		Ogółem Total	Według przewidywanej liczby pracujących By the expected number of employed persons			
			9 i mniej 9 and less	10-49	50-249	250 i więcej 250 and more
<b>Województwo</b>	<b>a</b>	<b>293704</b>	<b>282142</b>	<b>9418</b>	<b>1902</b>	<b>242</b>
<b>Voivodship</b>	<b>b</b>	<b>296630</b>	<b>286091</b>	<b>8480</b>	<b>1822</b>	<b>237</b>
w tym: of which:						
<b>powiaty przygraniczne <sup>2</sup></b>	<b>a</b>	<b>258749</b>	<b>248724</b>	<b>8178</b>	<b>1636</b>	<b>211</b>
<b>border powiats <sup>2</sup></b>	<b>b</b>	<b>260907</b>	<b>251844</b>	<b>7289</b>	<b>1567</b>	<b>207</b>
Granica morska Sea border						
Powiaty: Powiats:						
gdański	a	14671	14127	472	72	-
	b	15256	14746	440	70	-
kartuski	a	14086	13522	476	80	8
	b	14949	14414	453	75	7
łęborski	a	8458	8183	214	56	5
	b	8607	8349	200	54	4
malborski	a	6434	6161	220	48	5
	b	6411	6166	195	46	4
nowodworski <sup>3</sup>	a	4137	3985	134	18	-
	b	4309	4168	125	16	-
pucki	a	12445	12104	284	53	4
	b	12920	12585	276	55	4
słupski	a	9460	9095	290	68	7
	b	9698	9346	278	67	7
starogardzki	a	11747	11244	409	85	9
	b	11937	11456	387	85	9
tczewski	a	10627	10155	380	82	10
	b	10774	10329	359	76	10
wejherowski	a	23543	22759	639	140	5
	b	24434	23701	587	139	7
sztumski	a	3351	3145	174	31	1
	b	3404	3223	151	28	2
Miasta na prawach powiatu: Cities with powiat status:						
Gdańsk	a	77592	74588	2427	488	89
	b	77037	74395	2085	470	87
Gdynia	a	40237	38609	1328	253	47
	b	39998	38615	1104	233	46
Słupsk	a	12816	12328	372	103	13
	b	12559	12091	356	100	12
Sopot	a	9145	8719	359	59	8
	b	8614	8260	293	53	8
Granica polsko-rosyjska Polish-Russian border						
Powiat: Powiat:						
nowodworski <sup>3</sup>	a	4137	3985	134	18	-
	b	4309	4168	125	16	-

<sup>1</sup> Notka patrz na str. 86. <sup>2</sup> Sumy składników są wyższe od wielkości dla powiatów przygranicznych razem. Powiat położony przy dwóch odcinkach granicy występuje w tabeli przy każdym z tych odcinków. <sup>3</sup> Powiat w strefie przygranicznej przy granicy morskiej i polsko-rosyjskiej.

<sup>1</sup> See note on page 86. <sup>2</sup> The sums of components are higher than the size for the border powiats together. Powiat located at two sections of the border are included in the table at each of these sections. <sup>3</sup> Powiat in the border area by the sea border and Polish-Russian border.

**Tablica 4. Podmioty gospodarki narodowej w rejestrze REGON według przewidywanej liczby pracujących <sup>1</sup> (cd.)  
D. Województwo warmińsko-mazurskie**

Table 4. Entities of the national economy in the REGON register by the predicted number of employed persons <sup>1</sup> (cont.)  
D. Warmińsko-mazurskie Voivodship

Wyszczególnienie Specification a - 2017 b - 2018		Ogółem Total	Według przewidywanej liczby pracujących By the expected number of employed persons			
			9 i mniej 9 and less	10-49	50-249	250 i więcej 250 and more
<b>Województwo</b>	<b>a</b>	<b>125377</b>	<b>119801</b>	<b>4477</b>	<b>986</b>	<b>113</b>
<b>Voivodship</b>	<b>b</b>	<b>127120</b>	<b>121735</b>	<b>4318</b>	<b>958</b>	<b>109</b>
w tym: of which:						
<b>powiaty przygraniczne <sup>2</sup></b>	<b>a</b>	<b>49446</b>	<b>47254</b>	<b>1781</b>	<b>374</b>	<b>37</b>
<b>border powiats <sup>2</sup></b>	<b>b</b>	<b>50107</b>	<b>48015</b>	<b>1707</b>	<b>349</b>	<b>36</b>
Granica morska Sea border						
Powiaty: Powiats:						
braniewski <sup>3</sup>	a	3142	2989	132	21	-
	b	3191	3046	126	19	-
elbląski <sup>3</sup>	a	4146	3925	191	27	3
	b	4206	4003	175	25	3
Miasto na prawach powiatu: City with powiat status:						
Elbląg <sup>3</sup>	a	12567	12020	429	103	15
	b	12591	12077	402	97	15
Granica polsko-rosyjska Polish-Russian border						
Powiaty: Powiats:						
bartoszycki	a	4075	3882	163	27	3
	b	4111	3922	160	26	3
braniewski <sup>3</sup>	a	3142	2989	132	21	-
	b	3191	3046	126	19	-
elbląski <sup>3</sup>	a	4146	3925	191	27	3
	b	4206	4003	175	25	3
giżycki	a	5617	5382	190	40	5
	b	5752	5524	187	36	5
gołdapski <sup>4</sup>	a	2164	2062	82	19	1
	b	2191	2096	76	18	1
kętrzyński	a	4586	4407	138	35	6
	b	4611	4431	141	34	5
lidzbarski	a	3582	3430	126	25	1
	b	3664	3520	121	22	1
mrągowski	a	4805	4604	155	44	2
	b	4934	4734	157	41	2

<sup>1</sup> Notka patrz na str. 86. <sup>2</sup> Sumy składników są wyższe od wielkości dla powiatów przygranicznych razem. Powiat położony przy dwóch odcinkach granicy występuje w tabeli przy każdym z tych odcinków. <sup>3</sup> Powiat w strefie przygranicznej przy granicy morskiej i polsko-rosyjskiej. <sup>4</sup> Powiat w strefie przygranicznej przy granicy polsko-rosyjskiej i polsko-litewskiej.

<sup>1</sup> See note on page 86. <sup>2</sup> The sums of components are higher than the size for the border powiats together. Powiat located at two sections of the border are included in the table at each of these sections. <sup>3</sup> Powiat in the border area by the sea border and Polish-Russian border. <sup>4</sup> Powiat in the border area by the Polish-Russian and Polish-Lithuanian border.

**Tablica 4. Podmioty gospodarki narodowej w rejestrze REGON według przewidywanej liczby pracujących <sup>1</sup> (cd.)  
D. Województwo warmińsko-mazurskie (dok.)**

Table 4. Entities of the national economy in the REGON register by the predicted number of employed persons <sup>1</sup> (cont.)  
D. Warmińsko-mazurskie Voivodship (cont.)

Wyszczególnienie Specification a - 2017 b - 2018	Ogółem Total	Według przewidywanej liczby pracujących By the expected number of employed persons				
		9 i mniej 9 and less	10-49	50-249	250 i więcej 250 and more	
Granica polsko-rosyjska (dok.) Polish-Russian border (cont.)						
olecki <sup>2</sup>	a	3050	2916	110	23	1
	b	3084	2960	101	22	1
węgorzewski	a	1712	1637	65	10	-
	b	1772	1702	61	9	-
Miasto na prawach powiatu: City with powiat status:						
Elbląg <sup>3</sup>	a	12567	12020	429	103	15
	b	12591	12077	402	97	15
Granica polsko-litewska Polish-Lithuanian border						
Powiaty: Powiats:						
gołdapski <sup>2</sup>	a	2164	2062	82	19	1
	b	2191	2096	76	18	1
olecki <sup>2</sup>	a	3050	2916	110	23	1
	b	3084	2960	101	22	1

<sup>1</sup> Notka patrz na str. 86. <sup>2</sup> Powiat w strefie przygranicznej przy granicy polsko-rosyjskiej i polsko-litewskiej. <sup>3</sup> Powiat w strefie przygranicznej przy granicy morskiej i polsko-rosyjskiej.

<sup>1</sup> See note on page 86. <sup>2</sup> Powiat in the border area by the Polish-Russian and Polish-Lithuanian border. <sup>3</sup> Powiat in the border area by the sea border and Polish-Russian border.

**Tablica 4. Podmioty gospodarki narodowej w rejestrze REGON według przewidywanej liczby pracujących <sup>1</sup> (cd.)**  
**E. Województwo podlaskie**

Table 4. Entities of the national economy in the REGON register by the predicted number of employed persons <sup>1</sup> (cont.)  
 E. Podlaskie Voivodship

Wyszczególnienie Specification  a - 2017 b - 2018		Ogółem Total	Według przewidywanej liczby pracujących By the expected number of employed persons			
			9 i mniej 9 and less	10-49	50-249	250 i więcej 250 and more
<b>Województwo</b>	<b>a</b>	<b>101202</b>	<b>97310</b>	<b>3062</b>	<b>742</b>	<b>88</b>
<b>Voivodship</b>	<b>b</b>	<b>103040</b>	<b>99128</b>	<b>3082</b>	<b>745</b>	<b>85</b>
w tym: of which:						
<b>powiaty przygraniczne <sup>2</sup></b>	<b>a</b>	<b>76505</b>	<b>73541</b>	<b>2319</b>	<b>570</b>	<b>75</b>
<b>border powiats <sup>2</sup></b>	<b>b</b>	<b>77909</b>	<b>74922</b>	<b>2343</b>	<b>570</b>	<b>74</b>
Granica polsko-rosyjska Polish-Russian border						
Powiaty: Powiats:						
sejneński <sup>3</sup>	a	1300	1246	46	7	1
	b	1311	1255	48	7	1
suwalski <sup>3</sup>	a	2011	1945	58	8	-
	b	2084	2018	58	8	-
Miasto na prawach powiatu: City with powiat status:						
Suwałki <sup>3</sup>	a	6955	6712	184	56	3
	b	6966	6707	199	57	3
Granica polsko-litewska Polish-Lithuanian border						
Powiaty: Powiats:						
augustowski <sup>4</sup>	a	4259	4104	129	23	3
	b	4353	4197	131	22	3
sejneński <sup>3</sup>	a	1300	1246	46	7	1
	b	1311	1255	48	7	1
suwalski <sup>3</sup>	a	2011	1945	58	8	-
	b	2084	2018	58	8	-
Miasto na prawach powiatu: City with powiat status:						
Suwałki <sup>3</sup>	a	6955	6712	184	56	3
	b	6966	6707	199	57	3
Granica polsko-białoruska Polish-Belarusian border						
Powiaty: Powiats:						
augustowski <sup>4</sup>	a	4259	4104	129	23	3
	b	4353	4197	131	22	3
białostocki	a	12963	12507	384	66	6
	b	13519	13047	396	69	7
bielski	a	3886	3723	126	32	5
	b	3963	3802	124	32	5

<sup>1</sup> Notka patrz na str. 86. <sup>2</sup> Sumy składników są wyższe od wielkości dla powiatów przygranicznych razem. Powiat położony przy dwóch lub trzech odcinkach granicy występuje w tablicy przy każdym z tych odcinków. <sup>3</sup> Powiat w strefie przygranicznej przy granicy polsko-rosyjskiej, polsko-litewskiej i polsko-białoruskiej. <sup>4</sup> Powiat w strefie przygranicznej przy granicy polsko-litewskiej i polsko-białoruskiej.

<sup>1</sup> See note on page 86. <sup>2</sup> The sums of components are higher than the size for the border powiats together. Powiat located at two or three sections of the border are included in the table at each of these sections. <sup>3</sup> Powiat in the border area by the Polish-Russian, Polish-Lithuanian border and Polish-Belarusian. <sup>4</sup> Powiat in the border area by the Polish-Lithuanian and Polish-Belarusian border.



**Tablica 4. Podmioty gospodarki narodowej w rejestrze REGON według przewidywanej liczby pracujących <sup>1</sup> (cd.)  
E. Województwo podlaskie (dok.)**

Table 4. Entities of the national economy in the REGON register by the predicted number of employed persons <sup>1</sup> (cont.)  
E. Podlaskie Voivodship (cont.)

Wyszczególnienie Specification a - 2017 b - 2018		Ogółem Total	Według przewidywanej liczby pracujących By the expected number of employed persons			
			9 i mniej 9 and less	10-49	50-249	250 i więcej 250 and more
Granica polsko-białoruska (dok.) Polish-Belarusian border (cont.)						
Powiaty: Powiats:						
hajnowski	a	2955	2803	121	30	1
	b	2945	2796	118	30	1
sejneński <sup>2</sup>	a	1300	1246	46	7	1
	b	1311	1255	48	7	1
siemiatycki	a	2803	2674	110	16	3
	b	2854	2727	108	16	3
sokólski	a	3964	3782	153	26	3
	b	3988	3811	148	26	3
suwalski <sup>2</sup>	a	2011	1945	58	8	-
	b	2084	2018	58	8	-
Miasta na prawach powiatu: Cities with powiat status:						
Białystok	a	35409	34045	1008	306	50
	b	35926	34562	1013	303	48
Suwałki <sup>2</sup>	a	6955	6712	184	56	3
	b	6966	6707	199	57	3

<sup>1</sup> Notka patrz na str. 86. <sup>2</sup> Powiat w strefie przygranicznej przy granicy polsko-rosyjskiej, polsko-litewskiej i polsko-białoruskiej.

<sup>1</sup> See note on page 86. <sup>2</sup> Powiat in the border area by the Polish-Russian, Polish-Lithuanian border and Polish-Belarusian.

**Tablica 4. Podmioty gospodarki narodowej w rejestrze REGON według przewidywanej liczby pracujących <sup>1</sup> (cd.)  
F. Województwo mazowieckie**

Table 4. Entities of the national economy in the REGON register by the predicted number of employed persons <sup>1</sup> (cont.)  
F. Mazowieckie Voivodship

Wyszczególnienie Specification a - 2017 b - 2018		Ogółem Total	Według przewidywanej liczby pracujących By the expected number of employed persons			
			9 i mniej 9 and less	10-49	50-249	250 i więcej 250 and more
<b>Województwo Voivodship</b>	<b>a</b>	<b>809369</b>	<b>776988</b>	<b>26192</b>	<b>5111</b>	<b>1078</b>
	<b>b</b>	<b>816423</b>	<b>786375</b>	<b>24132</b>	<b>4871</b>	<b>1045</b>
w tym: of which:						
<b>powiaty przygraniczne border powiats</b>	<b>a</b>	<b>2285</b>	<b>2188</b>	<b>86</b>	<b>9</b>	<b>2</b>
	<b>b</b>	<b>2337</b>	<b>2238</b>	<b>86</b>	<b>11</b>	<b>2</b>
Granica polsko-białoruska Polish-Belarusian border						
Powiat: Powiat:						
łosicki	a	2285	2188	86	9	2
	b	2337	2238	86	11	2

<sup>1</sup> Notka patrz na str. 86.

<sup>1</sup> See note on page 86.

**Tablica 4. Podmioty gospodarki narodowej w rejestrze REGON według przewidywanej liczby pracujących <sup>1</sup> (cd.)  
G. Województwo lubelskie**

Table 4. Entities of the national economy in the REGON register by the predicted number of employed persons <sup>1</sup> (cont.)  
G. Lubelskie Voivodship

Wyszczególnienie Specification a - 2017 b - 2018		Ogółem Total	Według przewidywanej liczby pracujących By the expected number of employed persons			
			9 i mniej 9 and less	10-49	50-249	250 i więcej 250 and more
<b>Województwo Voivodship</b>	<b>a</b>	<b>177365</b>	<b>170316</b>	<b>5712</b>	<b>1204</b>	<b>133</b>
	<b>b</b>	<b>180805</b>	<b>173871</b>	<b>5615</b>	<b>1190</b>	<b>129</b>
w tym: of which:						
<b>powiaty przygraniczne<sup>2</sup> border powiats<sup>2</sup></b>	<b>a</b>	<b>60289</b>	<b>57741</b>	<b>2084</b>	<b>434</b>	<b>30</b>
	<b>b</b>	<b>61236</b>	<b>58709</b>	<b>2071</b>	<b>427</b>	<b>29</b>
Granica polsko-białoruska Polish-Belarusian border						
Powiaty: Powiats:						
bialski	a	6909	6613	251	44	1
	b	7118	6822	252	43	1
chełmski <sup>3</sup>	a	3919	3758	149	12	-
	b	4100	3939	149	12	-
parczewski	a	2373	2254	100	18	1
	b	2427	2312	99	15	1
włodawski <sup>3</sup>	a	2651	2519	109	23	-
	b	2697	2562	111	24	-
Miasta na prawach powiatu: Cities with powiat status:						
Biała Podlaska	a	6093	5836	201	52	4
	b	6122	5868	195	55	4
Chełm <sup>3</sup>	a	5880	5616	194	64	6
	b	5809	5549	193	61	6
Granica polsko-ukraińska Polish-Ukrainian border						
Powiaty: Powiats:						
chełmski <sup>3</sup>	a	3919	3758	149	12	-
	b	4100	3939	149	12	-
hrubieszowski	a	4314	4122	170	20	2
	b	4379	4192	165	20	2
krasnostawski	a	3784	3609	144	28	3
	b	3848	3672	145	28	3
łęczyński	a	3336	3194	115	25	2
	b	3467	3314	125	26	2
tomaszowski	a	6651	6404	198	46	3
	b	6775	6528	200	44	3

<sup>1</sup> Notka patrz na str. 86. <sup>2</sup> Sumy składników są wyższe od wielkości dla powiatów przygranicznych razem. Powiat położony przy dwóch odcinkach granicy występuje w tabeli przy każdym z tych odcinków. <sup>3</sup> Powiat w strefie przygranicznej przy granicy polsko-białoruskiej i polsko-ukraińskiej.

<sup>1</sup> See note on page 86. <sup>2</sup> The sums of components are higher than the size for the border powiats together. Powiat located at two sections of the border are included in the table at each of these sections. <sup>3</sup> Powiat in the border area by the Polish-Belarusian and Polish-Ukrainian border.

**Tablica 4. Podmioty gospodarki narodowej w rejestrze REGON według przewidywanej liczby pracujących <sup>1</sup> (cd.)  
G. Województwo lubelskie**

Table 4. Entities of the national economy in the REGON register by the predicted number of employed persons <sup>1</sup> (cont.)  
G. Lubelskie Voivodship

Wyszczególnienie Specification a - 2017 b - 2018	Ogółem Total	Według przewidywanej liczby pracujących By the expected number of employed persons				
		9 i mniej 9 and less	10-49	50-249	250 i więcej 250 and more	
Granica polsko-ukraińska (dok.) Polish-Ukrainian border (cont.)						
Powiaty: Powiats:						
włodawski <sup>2</sup>	a	2651	2519	109	23	-
	b	2697	2562	111	24	-
zamojski	a	6625	6381	216	25	3
	b	6896	6654	216	24	2
Miasta na prawach powiatu: Cities with powiat status:						
Chełm <sup>2</sup>	a	5880	5616	194	64	6
	b	5809	5549	193	61	6
Zamość	a	7754	7435	237	77	5
	b	7598	7297	221	75	5

<sup>1</sup> Notka patrz na str. 86. <sup>2</sup> Powiat w strefie przygranicznej przy granicy polsko-białoruskiej i polsko-ukraińskiej.

<sup>1</sup> See note on page 86. <sup>2</sup> Powiat in the border area by the Polish-Belarusian and Polish-Ukrainian border.

**Tablica 4. Podmioty gospodarki narodowej w rejestrze REGON według przewidywanej liczby pracujących <sup>1</sup> (cd.)  
H. Województwo podkarpackie**

Table 4. Entities of the national economy in the REGON register by the predicted number of employed persons <sup>1</sup> (cont.)  
H. Podkarpackie Voivodship

Wyszczególnienie Specification a - 2017 b - 2018		Ogółem Total	Według przewidywanej liczby pracujących By the expected number of employed persons			
			9 i mniej 9 and less	10-49	50-249	250 i więcej 250 and more
<b>Województwo</b>	<b>a</b>	<b>171070</b>	<b>163706</b>	<b>5907</b>	<b>1272</b>	<b>185</b>
<b>Voivodship</b>	<b>b</b>	<b>174830</b>	<b>167467</b>	<b>5881</b>	<b>1298</b>	<b>184</b>
w tym: of which:						
<b>powiaty przygraniczne<sup>2</sup></b>	<b>a</b>	<b>69607</b>	<b>66599</b>	<b>2419</b>	<b>529</b>	<b>60</b>
<b>border powiats<sup>2</sup></b>	<b>b</b>	<b>70984</b>	<b>67971</b>	<b>2410</b>	<b>546</b>	<b>57</b>
Granica polsko-ukraińska Polish-Ukrainian border						
Powiaty: Powiats:						
bieszczadzki <sup>3</sup>	a	2140	2071	55	12	2
	b	2190	2120	56	12	2
brzozowski <sup>3</sup>	a	3876	3709	144	22	1
	b	4014	3844	145	24	1
jarosławski	a	8846	8419	352	68	7
	b	8976	8557	344	68	7
leski <sup>3</sup>	a	3024	2938	72	13	1
	b	3114	3029	69	15	1
lubaczowski	a	3326	3172	130	23	1
	b	3511	3352	134	24	1
przemyski	a	4299	4141	139	19	-
	b	4495	4338	138	19	-
przeworski	a	4720	4504	177	34	5
	b	4868	4652	176	35	5
sanocki <sup>3</sup>	a	7077	6797	213	58	9
	b	7196	6910	223	54	9
Miasto na prawach powiatu: City with powiat status:						
Przemyśl	a	6524	6202	236	76	10
	b	6459	6143	222	85	9

<sup>1</sup> Notka patrz na str. 86. <sup>2</sup> Sumy składników są wyższe od wielkości dla powiatów przygranicznych razem. Powiaty położone przy dwóch odcinkach granicy występują w tablicy przy każdym z tych odcinków. <sup>3</sup> Powiat w strefie przygranicznej przy granicy polsko-ukraińskiej i polsko-słowackiej.

<sup>1</sup> See note on page 86. <sup>2</sup> The sums of components are higher than the size for the border powiats together. Powiats located at two sections of the border are included in the table at each of these sections. <sup>3</sup> Powiat in the border area by the Polish-Ukrainian and Polish-Slovakian border.

**Tablica 4. Podmioty gospodarki narodowej w rejestrze REGON według przewidywanej liczby pracujących <sup>1</sup> (cd.)  
H. Województwo podkarpackie (dok.)**

Table 4. Entities of the national economy in the REGON register by the predicted number of employed persons <sup>1</sup> (cont.)  
H. Podkarpackie Voivodship (cont.)

Wyszczególnienie Specification a - 2017 b - 2018	Ogółem Total	Według przewidywanej liczby pracujących By the expected number of employed persons				
		9 i mniej 9 and less	10-49	50-249	250 i więcej 250 and more	
Granica polsko-słowacka Polish-Slovakian border						
Powiaty: Powiats:						
bieszczadzki <sup>2</sup>	a	2140	2071	55	12	2
	b	2190	2120	56	12	2
brzozowski <sup>2</sup>	a	3876	3709	144	22	1
	b	4014	3844	145	24	1
jasielski	a	8331	7940	320	65	6
	b	8443	8064	314	59	6
krośnieński	a	7782	7493	239	46	4
	b	8014	7723	242	46	3
leski <sup>2</sup>	a	3024	2938	72	13	1
	b	3114	3029	69	15	1
sanocki <sup>2</sup>	a	7077	6797	213	58	9
	b	7196	6910	223	54	9
strzyżowski	a	3985	3823	132	28	2
	b	4176	3997	140	37	2
Miasto na prawach powiatu: City with powiat status:						
Krosno	a	5677	5390	210	65	12
	b	5528	5242	207	68	11

<sup>1</sup> Notka patrz na str. 86. <sup>2</sup> Powiat w strefie przygranicznej przy granicy polsko-ukraińskiej i polsko-słowackiej.

<sup>1</sup> See note on page 86. <sup>2</sup> Powiat in the border area by the Polish-Ukrainian and Polish-Slovakian.

**Tablica 4. Podmioty gospodarki narodowej w rejestrze REGON według przewidywanej liczby pracujących <sup>1</sup> (cd.)  
I. Województwo małopolskie**

Table 4. Entities of the national economy in the REGON register by the predicted number of employed persons <sup>1</sup> (cont.)  
I. Małopolskie Voivodship

Wyszczególnienie Specification a - 2017 b - 2018		Ogółem Total	Według przewidywanej liczby pracujących By the expected number of employed persons			
			9 i mniej 9 and less	10-49	50-249	250 i więcej 250 and more
<b>Województwo Voivodship</b>	<b>a</b>	<b>380020</b>	<b>364142</b>	<b>13149</b>	<b>2385</b>	<b>344</b>
	<b>b</b>	<b>391539</b>	<b>376454</b>	<b>12449</b>	<b>2293</b>	<b>343</b>
w tym: of which:						
<b>powiaty przygraniczne border powiats</b>	<b>a</b>	<b>121664</b>	<b>116803</b>	<b>4040</b>	<b>746</b>	<b>75</b>
	<b>b</b>	<b>126373</b>	<b>121609</b>	<b>3954</b>	<b>733</b>	<b>77</b>
Granica polsko-słowacka Polish-Slovakian border						
Powiaty: Powiats:						
gorlicki	a	7837	7469	306	55	7
	b	8084	7729	296	53	6
limanowski	a	10054	9639	348	61	6
	b	10615	10193	355	61	6
myślenicki	a	12689	12258	360	67	4
	b	13257	12823	366	64	4
nowosądecki	a	16058	15407	568	79	4
	b	17034	16401	547	80	6
nowotarski	a	16063	15393	582	80	8
	b	16930	16271	574	76	9
oświęcimski	a	14227	13678	440	97	12
	b	14548	14022	421	93	12
suski	a	8061	7768	244	45	4
	b	8320	8031	242	43	4
tatrzański	a	10316	10020	264	31	1
	b	10736	10442	260	33	1
wadowicki	a	16496	15825	537	119	15
	b	16975	16328	514	118	15
Miasto na prawach powiatu: City with powiat status:						
Nowy Sącz	a	9863	9346	391	112	14
	b	9874	9369	379	112	14

<sup>1</sup> Notka patrz na str. 86.

<sup>1</sup> See note on page 86.

**Tablica 4. Podmioty gospodarki narodowej w rejestrze REGON według przewidywanej liczby pracujących <sup>1</sup> (cd.)  
J. Województwo śląskie**

Table 4. Entities of the national economy in the REGON register by the predicted number of employed persons <sup>1</sup> (cont.)  
J. Śląskie Voivodship

Wyszczególnienie Specification a - 2017 b - 2018		Ogółem Total	Według przewidywanej liczby pracujących By the expected number of employed persons			
			9 i mniej 9 and less	10-49	50-249	250 i więcej 250 and more
<b>Województwo</b>	<b>a</b>	<b>469927</b>	<b>446519</b>	<b>19217</b>	<b>3643</b>	<b>548</b>
<b>Voivodship</b>	<b>b</b>	<b>472498</b>	<b>450435</b>	<b>17992</b>	<b>3527</b>	<b>544</b>
w tym: of which:						
<b>powiaty przygraniczne<sup>2</sup></b>	<b>a</b>	<b>314448</b>	<b>298325</b>	<b>13166</b>	<b>2557</b>	<b>400</b>
<b>border powiats<sup>2</sup></b>	<b>b</b>	<b>315995</b>	<b>300898</b>	<b>12237</b>	<b>2466</b>	<b>394</b>
Granica polsko-słowacka Polish-Slovakian border						
Powiaty: Powiats:						
bielski <sup>3</sup>	a	17243	16493	642	95	13
	b	17621	16883	636	90	12
cieszyński <sup>3</sup>	a	19457	18540	789	112	16
	b	19586	18713	744	113	16
żywiecki <sup>3</sup>	a	14038	13418	527	80	13
	b	14478	13872	516	77	13
Miasta na prawach powiatu: Cities with powiat status:						
Bielsko-Biała <sup>3</sup>	a	26242	24889	1082	228	43
	b	26041	24784	989	224	44
Jastrzębie-Zdrój <sup>3</sup>	a	5836	5511	245	66	14
	b	5867	5561	230	62	14
Granica polsko-czeska Polish-Czech Republic border						
Powiaty: Powiats:						
bielski <sup>3</sup>	a	17243	16493	642	95	13
	b	17621	16883	636	90	12
cieszyński <sup>3</sup>	a	19457	18540	789	112	16
	b	19586	18713	744	113	16
gliwicki	a	9532	9111	357	60	4
	b	9726	9314	351	57	4
mikołowski	a	9700	9169	438	85	8
	b	10048	9532	430	79	7
pszczyński	a	11443	10832	521	84	6
	b	11662	11066	512	79	5
raciborski	a	8482	7988	410	76	8
	b	8470	8008	384	70	8
rybnicki	a	5502	5275	189	33	5
	b	5628	5400	190	32	6

<sup>1</sup> Notka patrz na str. 86. <sup>2</sup> Sumy składników są wyższe od wielkości dla powiatów przygranicznych razem. Powiaty położone przy dwóch odcinkach granicy występują w tabelicy przy każdym z tych odcinków. <sup>3</sup> Powiat w strefie przygranicznej przy granicy polsko-słowackiej i polsko-czeskiej.

<sup>1</sup> See note on page 86. <sup>2</sup> The sums of components are higher than the size for the border powiats together. Powiat located at two sections of the border are included in the table at each of these sections. <sup>3</sup> Powiat in the border area by the Polish-Slovakian and Polish-Czech Republic border.



**Tablica 4. Podmioty gospodarki narodowej w rejestrze REGON według przewidywanej liczby pracujących <sup>1</sup> (cd.)  
J. Województwo śląskie (dok.)**

Table 4. Entities of the national economy in the REGON register by the predicted number of employed persons <sup>1</sup> (cont.)  
J. Śląskie Voivodship (cont.)

Wyszczególnienie Specification a - 2017 b - 2018	Ogółem Total	Według przewidywanej liczby pracujących By the expected number of employed persons				
		9 i mniej 9 and less	10-49	50-249	250 i więcej 250 and more	
Granica polsko-czeska (dok.) Polish-Czech Republic border (cont.)						
Powiaty: Powiats:						
bieruńsko-łędzki	a	4728	4517	171	38	2
	b	4912	4699	175	36	2
wodzisławski	a	11160	10613	456	87	4
	b	11209	10690	429	86	4
żywiecki <sup>2</sup>	a	14038	13418	527	80	13
	b	14478	13872	516	77	13
Miasta na prawach powiatu: Cities with powiat status:						
Bielsko-Biała <sup>3</sup>	a	26242	24889	1082	228	43
	b	26041	24784	989	224	44
Bytom	a	16483	15707	652	116	8
	b	16424	15726	583	107	8
Chorzów	a	11297	10738	434	107	18
	b	11324	10808	396	103	17
Gliwice	a	24215	22847	1066	251	51
	b	24001	22747	957	251	46
Jastrzębie-Zdrój <sup>2</sup>	a	5836	5511	245	66	14
	b	5867	5561	230	62	14
Katowice	a	48136	45266	2339	431	100
	b	47423	44839	2075	406	103
Mysłowice	a	7209	6814	319	66	10
	b	7232	6862	298	62	10
Ruda Śląska	a	9903	9396	396	97	14
	b	10109	9619	377	99	14
Rybnik	a	13857	13118	618	110	11
	b	14006	13311	578	106	11
Świętochłowice	a	3913	3707	165	37	4
	b	3933	3739	153	37	4
Tychy	a	13932	13274	541	92	25
	b	14025	13412	501	88	24
Zabrze	a	16562	15820	571	152	19
	b	16548	15879	504	147	18
Żory	a	5578	5282	238	54	4
	b	5722	5434	229	55	4

<sup>1</sup> Notka patrz na str. 86. <sup>2</sup> Powiat w strefie przygranicznej przy granicy polsko-słowackiej i polsko-czeskiej.

<sup>1</sup> See note on page 86. <sup>2</sup> Powiat in the border area by the Polish-Slovakian and Polish-Czech Republic border.

**Tablica 4. Podmioty gospodarki narodowej w rejestrze REGON według przewidywanej liczby pracujących <sup>1</sup> (cd.)  
K. Województwo opolskie**

Table 4. Entities of the national economy in the REGON register by the predicted number of employed persons <sup>1</sup> (cont.)  
K. Opolskie Voivodship

Wyszczególnienie Specification a - 2017 b - 2018		Ogółem Total	Według przewidywanej liczby pracujących By the expected number of employed persons			
			9 i mniej 9 and less	10-49	50-249	250 i więcej 250 and more
<b>Województwo Voivodship</b>	<b>a</b>	<b>100590</b>	<b>96424</b>	<b>3423</b>	<b>657</b>	<b>86</b>
	<b>b</b>	<b>100931</b>	<b>96822</b>	<b>3382</b>	<b>641</b>	<b>86</b>
w tym: of which:						
<b>powiaty przygraniczne border powiats</b>	<b>a</b>	<b>74482</b>	<b>71292</b>	<b>2600</b>	<b>523</b>	<b>67</b>
	<b>b</b>	<b>74408</b>	<b>71274</b>	<b>2562</b>	<b>505</b>	<b>67</b>
Granica polsko-czeska Polish-Czech Republic border						
Powiaty: Powiats:						
głubczycki	a	4061	3884	132	38	7
	b	4103	3932	127	37	7
kędzierzyńsko- -kozielski	a	8975	8590	312	65	8
	b	8931	8562	301	61	7
krakowicki	a	4887	4634	203	48	2
	b	4889	4641	200	46	2
nyski	a	13708	13131	501	69	7
	b	13750	13181	493	69	7
opolski	a	11311	10871	388	50	2
	b	11350	10909	389	50	2
prudnicki	a	4494	4313	139	40	2
	b	4533	4360	135	36	2
strzelecki	a	5325	5060	215	44	6
	b	5344	5061	233	44	6
Miasto na prawach powiatu: City with powiat status:						
Opole	a	21721	20809	710	169	33
	b	21508	20628	684	162	34

<sup>1</sup> Notka patrz na str. 86.

<sup>1</sup> See note on page 86.

**Tablica 4. Podmioty gospodarki narodowej w rejestrze REGON według przewidywanej liczby pracujących <sup>1</sup> (cd.)  
L. Województwo dolnośląskie**

Table 4. Entities of the national economy in the REGON register by the predicted number of employed persons <sup>1</sup> (cont.)  
L. Dolnośląskie Voivodship

Wyszczególnienie Specification a - 2017 b - 2018		Ogółem Total	Według przewidywanej liczby pracujących By the expected number of employed persons			
			9 i mniej 9 and less	10-49	50-249	250 i więcej 250 and more
<b>Województwo</b>	<b>a</b>	<b>368811</b>	<b>356120</b>	<b>10208</b>	<b>2118</b>	<b>365</b>
<b>Voivodship</b>	<b>b</b>	<b>375294</b>	<b>362798</b>	<b>10038</b>	<b>2101</b>	<b>357</b>
w tym: of which:						
<b>powiaty przygraniczne<sup>2</sup></b>	<b>a</b>	<b>144098</b>	<b>139101</b>	<b>4082</b>	<b>816</b>	<b>99</b>
<b>border powiats<sup>2</sup></b>	<b>b</b>	<b>144654</b>	<b>139838</b>	<b>3927</b>	<b>793</b>	<b>96</b>
Granica polsko-czeska Polish-Czech Republic border						
Powiaty: Powiats:						
bolesławiecki <sup>3</sup>	a	8534	8176	282	63	13
	b	8731	8382	275	62	12
dzierzoniowski	a	10621	10189	364	65	3
	b	10667	10253	345	66	3
jaworski	a	5227	5068	125	30	4
	b	5306	5145	126	31	4
jeleniogórski	a	11290	11058	197	30	5
	b	11408	11179	195	30	4
kamiennogórski	a	4384	4236	116	29	3
	b	4417	4269	116	29	3
kłódzki	a	17746	17154	489	91	12
	b	17944	17384	464	86	10
lubański <sup>3</sup>	a	5913	5696	178	35	4
	b	5967	5760	170	33	4
lwówecki <sup>3</sup>	a	4393	4260	104	25	4
	b	4552	4415	108	25	4
strzeliński	a	3857	3674	151	30	2
	b	3949	3770	150	27	2
świdnicki	a	18579	17797	638	132	12
	b	18699	17961	597	128	13
wałbrzyski	a	6533	6339	179	14	1
	b	6509	6326	170	12	1
ząbkowicki	a	6943	6673	221	47	2
	b	6975	6721	208	44	2
zgorzelecki <sup>3</sup>	a	8789	8506	216	60	7
	b	8787	8506	214	60	7
złotoryjski	a	4795	4633	133	28	1
	b	4859	4704	128	27	-

<sup>1</sup> Notka patrz na str. 86. <sup>2</sup> Sumy składników są wyższe od wielkości dla powiatów przygranicznych razem. Powiaty położone przy dwóch odcinkach granicy występują w tablicy przy każdym z tych odcinków. <sup>3</sup> Powiat w strefie przygranicznej przy granicy polsko-czeskiej i polsko-niemieckiej.

<sup>1</sup> See note on page 86. <sup>2</sup> The sums of components are higher than the size for the border powiats together. Powiats located at two sections of the border are included in the table at each of these sections. <sup>3</sup> Powiat in the border area by the Polish-Czech Republic and Polish-German border.

**Tablica 4. Podmioty gospodarki narodowej w rejestrze REGON według przewidywanej liczby pracujących <sup>1</sup> (cd.)  
L. Województwo dolnośląskie (dok.)**

Table 4. Entities of the national economy in the REGON register by the predicted number of employed persons <sup>1</sup> (cont.)  
L. Dolnośląskie Voivodship (cont.)

Wyszczególnienie Specification a - 2017 b - 2018	Ogółem Total	Według przewidywanej liczby pracujących By the expected number of employed persons				
		9 i mniej 9 and less	10-49	50-249	250 i więcej 250 and more	
Granica polsko-czeska (dok.) Polish-Czech Republic border (cont.)						
Miasta na prawach powiatu: Cities with powiat status:						
Jelenia Góra	a	12651	12264	308	70	9
	b	12353	11974	298	71	10
Wałbrzych	a	13843	13378	381	67	17
	b	13531	13089	363	62	17
Granica polsko-niemiecka Polish-German border						
Powiaty: Powiats:						
bolesławiecki <sup>2</sup>	a	8534	8176	282	63	13
	b	8731	8382	275	62	12
lubański <sup>2</sup>	a	5913	5696	178	35	4
	b	5967	5760	170	33	4
lwówecki <sup>2</sup>	a	4393	4260	104	25	4
	b	4552	4415	108	25	4
zgorzelecki <sup>2</sup>	a	8789	8506	216	60	7
	b	8787	8506	214	60	7

<sup>1</sup> Notka patrz na str. 86. <sup>2</sup> Powiat w strefie przygranicznej przy granicy polsko-czeskiej i polsko-niemieckiej.

<sup>1</sup> See note on page 86. <sup>2</sup> Powiat in the border area by the Polish-Czech Republic and Polish-German border.

**Tablica 4. Podmioty gospodarki narodowej w rejestrze REGON według przewidywanej liczby pracujących <sup>1</sup> (cd.)  
M. Województwo lubuskie**

Table 4. Entities of the national economy in the REGON register by the predicted number of employed persons <sup>1</sup> (cont.)  
M. Lubuskie Voivodship

Wyszczególnienie Specification a - 2017 b - 2018		Ogółem Total	Według przewidywanej liczby pracujących By the expected number of employed persons			
			9 i mniej 9 and less	10-49	50-249	250 i więcej 250 and more
<b>Województwo</b>	<b>a</b>	<b>112910</b>	<b>108290</b>	<b>3808</b>	<b>725</b>	<b>87</b>
<b>Voivodship</b>	<b>b</b>	<b>113277</b>	<b>108897</b>	<b>3562</b>	<b>731</b>	<b>87</b>
w tym: of which:						
<b>powiaty przygraniczne</b>	<b>a</b>	<b>85312</b>	<b>81908</b>	<b>2797</b>	<b>537</b>	<b>70</b>
<b>border powiats</b>	<b>b</b>	<b>85423</b>	<b>82205</b>	<b>2609</b>	<b>539</b>	<b>70</b>
Granica polsko-niemiecka Polish-German border						
Powiaty: Powiats:						
gorzowski	a	7793	7491	253	45	4
	b	8053	7770	236	43	4
krośnieński	a	5633	5435	164	30	4
	b	5704	5517	153	30	4
ślubicki	a	5699	5448	215	35	1
	b	5732	5504	192	35	1
sulęciński	a	2905	2763	120	19	3
	b	2971	2839	110	19	3
zielonogórski	a	7036	6765	229	37	5
	b	7226	6959	225	37	5
żagański	a	7389	7091	253	43	2
	b	7468	7180	245	41	2
żarski	a	9527	9160	304	55	8
	b	9550	9194	293	55	8
Miasta na prawach powiatu: Cities with powiat status:						
Gorzów Wielkopolski	a	17949	17233	564	131	21
	b	17552	16871	518	143	20
Zielona Góra	a	21381	20522	695	142	22
	b	21167	20371	637	136	23

<sup>1</sup> Notka patrz na str. 86.

<sup>1</sup> See note on page 86.

**Tablica 4. Podmioty gospodarki narodowej w rejestrze REGON według przewidywanej liczby pracujących <sup>1</sup> (cd.)  
N. Województwo zachodniopomorskie**

Table 4. Entities of the national economy in the REGON register by the predicted number of employed persons <sup>1</sup> (cont.)  
N. Zachodniopomorskie Voivodship

Wyszczególnienie Specification a - 2017 b - 2018		Ogółem Total	Według przewidywanej liczby pracujących By the expected number of employed persons			
			9 i mniej 9 and less	10-49	50-249	250 i więcej 250 and more
<b>Województwo</b>	<b>a</b>	<b>223130</b>	<b>215179</b>	<b>6568</b>	<b>1246</b>	<b>137</b>
<b>Voivodship</b>	<b>b</b>	<b>223953</b>	<b>216515</b>	<b>6106</b>	<b>1197</b>	<b>135</b>
w tym: of which:						
<b>powiaty przygraniczne<sup>2</sup></b>	<b>a</b>	<b>196291</b>	<b>189393</b>	<b>5701</b>	<b>1075</b>	<b>122</b>
<b>border powiats<sup>2</sup></b>	<b>b</b>	<b>197070</b>	<b>190619</b>	<b>5296</b>	<b>1035</b>	<b>120</b>
Granica polsko-niemiecka Polish-German border						
Powiaty: Powiats:						
goleniowski <sup>3</sup>	a	9121	8739	316	64	2
	b	9275	8924	288	61	2
gryfiński	a	8567	8245	261	59	2
	b	8618	8324	240	52	2
kamieński <sup>3</sup>	a	7130	6896	206	27	1
	b	7267	7041	197	28	1
myśliborski	a	6858	6512	294	49	3
	b	6965	6655	259	48	3
policki <sup>3</sup>	a	11187	10834	301	48	4
	b	11617	11278	288	47	4
pyrzycki	a	3744	3582	135	26	1
	b	3845	3702	117	25	1
stargardzki	a	12285	11844	355	80	6
	b	12387	11974	337	70	6
Miasta na prawach powiatu: Cities with powiat status:						
Szczecin	a	69769	67280	2063	366	60
	b	69055	66765	1875	355	60
Świnoujście <sup>3</sup>	a	6233	6035	164	31	3
	b	6217	6037	148	29	3
Powiaty: Powiats:						
białogardzki	a	4857	4674	150	30	3
	b	4945	4765	146	32	2
goleniowski <sup>3</sup>	a	9121	8739	316	64	2
	b	9275	8924	288	61	2
gryficki	a	7708	7472	197	35	4
	b	7861	7637	188	34	2

<sup>1</sup> Notka patrz na str. 86. <sup>2</sup> Sumy składników są wyższe od wielkości dla powiatów przygranicznych razem. Powiaty położone przy dwóch odcinkach granicy występują w tablicy przy każdym z tych odcinków. <sup>3</sup> Powiat w strefie przygranicznej przy granicy polsko-niemieckiej i morskiej.

<sup>1</sup> See note on page 86. <sup>2</sup> The sums of components are higher than the size for the border powiats together. Powiats located at two sections of the border are included in the table at each of these sections. <sup>3</sup> Powiat in the border area by the Polish-German and sea border.

**Tablica 4. Podmioty gospodarki narodowej w rejestrze REGON według przewidywanej liczby pracujących <sup>1</sup> (dok.)  
N. Województwo zachodniopomorskie (dok.)**

Table 4. Entities of the national economy in the REGON register by the predicted number of employed persons <sup>1</sup> (cont.)  
N. Zachodniopomorskie Voivodship (cont.)

Wyszczególnienie Specification a - 2017 b - 2018		Ogółem Total	Według przewidywanej liczby pracujących By the expected number of employed persons			
			9 i mniej 9 and less	10-49	50-249	250 i więcej 250 and more
Granica morska Sea border						
Powiaty: Powiats:						
kamieński <sup>2</sup>	a	7130	6896	206	27	1
	b	7267	7041	197	28	1
kołobrzesci	a	12852	12454	322	69	7
	b	12999	12617	310	65	7
koszaliński	a	7489	7262	192	35	-
	b	7770	7543	192	35	-
policki <sup>2</sup>	a	11187	10834	301	48	4
	b	11617	11278	288	47	4
sławieński	a	5908	5707	171	28	2
	b	5992	5801	162	27	2
świdwiński	a	4499	4317	152	26	4
	b	4505	4324	149	28	4
Miasta na prawach powiatu: Cities with powiat status:						
Koszalin	a	18084	17540	422	102	20
	b	17752	17232	400	99	21
Świnoujście <sup>2</sup>	a	6233	6035	164	31	3
	b	6217	6037	148	29	3

<sup>1</sup> Notka patrz na str. 86. <sup>2</sup> Powiat w strefie przygranicznej przy granicy polsko-niemieckiej i morskiej.

<sup>1</sup> See note on page 86. <sup>2</sup> Powiat in the border area by the Polish-German and sea border.

## Uwagi metodologiczne

### Methodological notes

Krajowy rejestr urzędowy podmiotów gospodarki narodowej, zwany dalej rejestrem REGON, prowadzony jest przez Prezesa GUS. Zasady prowadzenia rejestru REGON określają przepisy ustawy z dnia 29 czerwca 1995 r. o statystyce publicznej (Dz.U. z 2019 r. poz. 649) oraz przepisy rozporządzenia Rady Ministrów z dnia 30 listopada 2015 r. w sprawie sposobu i metodologii prowadzenia i aktualizacji krajowego rejestru urzędowego podmiotów gospodarki narodowej, wzorów wniosków, ankiet zaświadczeń (Dz.U. z 2015 r. poz. 2009, z późn. zm.).

Do rejestru REGON wpisywane są podmioty gospodarki narodowej (zwane dalej jednostkami prawnymi), czyli osoby prawne, jednostki organizacyjne niemające osobowości prawnej, osoby fizyczne prowadzące działalność gospodarczą oraz zgłoszone przez jednostkę prawną jednostki lokalne.

Rejestr REGON jest bieżąco uaktualniany na podstawie danych przekazywanych z innych rejestrów oraz na podstawie wniosków zgłaszanych do urzędów statystycznych przez jednostki prawne zobowiązane do tego trybu zgłaszania informacji do rejestru REGON.

W związku z powyższym aktualność danych w rejestrze REGON w zasadniczym stopniu uzależniona jest od realizacji przez podmioty gospodarki narodowej ustawowego obowiązku składania wniosków o wpis do rejestru REGON oraz informowania o zachodzących zmianach.

Zgodnie z obowiązującymi przepisami prawa wpis, zmiana wpisu lub skreślenie z rejestru REGON dla:

- a) przedsiębiorców będących osobami fizycznymi następuje na podstawie danych z wniosku o wpis do Centralnej Ewidencji i Informacji o Działalności Gospodarczej prowadzonej przez ministra właściwego do spraw przedsiębiorczości i technologii. CEIDG przesyła do Głównego Urzędu Statystycznego odpowiednie dane zawarte we wniosku o wpis do CEIDG niezbędne dla uzyskania wpisu, zmiany lub skreślenia wpisu w krajowym rejestrze urzędowym podmiotów gospodarki narodowej (REGON),
- b) podmiotów wpisanych do Krajowego Rejestru Sądowego, z wyłączeniem rejestru dłużników niewypłacalnych i podmiotów, o których mowa w art. 49a ust. 1 o Krajowym Rejestrze Sądowym, następuje od 1 grudnia 2014 r. na podstawie danych przekazywanych do rejestru REGON drogą elektroniczną z KRS, a w zakresie danych uzupełniających wymienionych w art. 42, ust. 3a, pkt 2

National Official Business Register, hereinafter referred to as REGON is held by the President of the CSO. The rules for running the register are defined by the Regulation of the Council of Ministers of 29 June 1995 on public statistics (Journal of Laws of 2019, item 649) and the provisions of the Regulation of the Council of Ministers of 30 November 2015 on the manner and methodology of running and updating the national official business register, specimens of applications, questionnaires and certificates (Journal of Laws of 2015, item 2009 with later amendments).

The following entities of the national economy (hereinafter referred to as legal entities) are entered into the REGON register: legal persons, organizational entities without legal personality, natural persons conducting economic activity and local entities entered by their legal entity.

The REGON register is systematically updated based on data transmitted from other registers and based on the applications submitted to statistical offices by legal entities obliged to use this mode for submitting information to the REGON register.

Due to the above, the validity of data in the REGON register is largely dependent on the implementation by national economy entities of the statutory obligation to submit applications for entry in the REGON register and to inform about the changes occurring.

In accordance with applicable laws, the entry, change of entry or removal from the REGON register for:

- a) entrepreneurs who are natural persons is made on the basis of data from the application for entry into the Central Registration and Information on Economic Activity, run by the minister responsible for entrepreneurship and technology. CEIDG sends to the Central Statistical Office the relevant data contained in the application for entry into CEIDG which are necessary to obtain the entry, change of entry or removal of entry in the National Official Business Register REGON,
- b) entities entered into the National Court Register, with the exception of the register of insolvent debtors and entities referred to in Art. 49a item 1 on the National Court Register, is made from 1 December 2014 on the basis of data submitted to the REGON register electronically from KRS, and in the scope of supplementary data referred to in Art. 42, item 3a, point 2 of the Law on official statistics - based on data transmitted from the CRP KEP,



- ustawy o statystyce publicznej – na podstawie danych przekazywanych z CRP KEP,
- c) szkół lub placówek oświatowych następuje na podstawie danych przekazywanych do rejestru REGON drogą elektroniczną z bazy Systemu Informacji Oświatowej (SIO),
- d) pozostałych podmiotów gospodarki narodowej następuje na podstawie wniosku RG-OP (*wniosek o wpis do krajowego rejestru urzędowego podmiotów gospodarki narodowej, o zmianę cech objętych wpisem, o skreślenie wpisu osoby prawnej, jednostki organizacyjnej niemającej osobowości prawnej lub jej jednostki lokalnej*) lub RG-OF (*wniosek o wpis do krajowego rejestru urzędowego podmiotów gospodarki narodowej, o zmianę cech objętych wpisem, o skreślenie wpisu osoby fizycznej prowadzącej działalność gospodarczą lub jej jednostki lokalnej niepodlegających wpisowi do CEIDG*).

Ponadto od 2011 r. do aktualizacji rejestru REGON wykorzystywane są informacje dotyczące zgonów osób fizycznych pochodzące z Powszechnego Elektronicznego Systemu Ewidencji Ludności (PESEL).

Dane prezentowane w publikacji nie obejmują osób prowadzących indywidualne gospodarstwa w rolnictwie.

Dane w publikacji prezentowane są według stanu w dniu 31 XII.

Dane zamieszczone w publikacji podano w każdorazowym podziale administracyjnym kraju oraz zgodnie z każdorazowym stanem organizacyjnym jednostek gospodarki narodowej.

Przy charakterystyce strefy przygranicznej, powiaty położone przy dwóch lub trzech odcinkach granicy ujmowane są przy każdym z tych odcinków. Stąd też w tablicach sumy składników mogą być wyższe od wielkości ogółem.

## Objaśnienia podstawowych pojęć

### Basic definitions

**Podmiot gospodarki narodowej** – osoba prawna, jednostka organizacyjna niemająca osobowości prawnej oraz osoba fizyczna prowadząca działalność gospodarczą. W systemie REGON pojęcie podmiotu gospodarki narodowej jest tożsame z pojęciem jednostki prawnej. Posiadanie osobowości prawnej nie jest kryterium określenia podmiotu jako jednostki prawnej.

- c) schools or educational institutions is made on the basis of data transmitted to the REGON register electronically from the database of Educational Information System (SIO),
- d) other entities of the national economy-entry is made on the basis of RG-OP application (*for entry into the national official business register, for change of the characteristics of the entry, for removal of the entry of a legal person, an organizational unit without legal personality or its local unit*) or RG-OF application (*for entry into the national official business register, for change of the characteristics of the entry, for removal of the entry of a natural person conducting economic activity or its local unit not subject to entry into CEIDG*).

In addition, since 2011, the REGON register has been updated with information on deaths of individuals deriving from PESEL register.

Data presented in this publication do not include persons tending private farms in agriculture.

Data in this publication are presented as of 31 XII.

Data in the publication are presented according to the administrative division of the country in a given period as well as in accordance with the respective organizational status of units of the national economy.

With the characteristics of the border area, powiats located at two or three sections of the border are included in each of these sections. Therefore, the sums of the components can be higher than the total sum.

**Entity of the national economy** – a legal person, a organizational entity without legal personality and a natural person conducting economic activity. In the REGON system the term entity of the national economy is identical to the term legal entity. The fact of having legal personality is not a criterion for defining the entity as a legal entity.

## Pojęcia związane z klasyfikacją podstawowych form prawnych

### Terms related to the classification of basic legal forms

**Osobowość prawna** – zdolność prawna oraz zdolność do czynności prawnych przyznawana osobom prawnym przez ustawę. Jednostka organizacyjna uzyskuje osobowość prawną z chwilą jej wpisu do właściwego rejestru, chyba że przepisy szczególne stanowią inaczej.

**Podstawowa forma prawna** – kategoria określająca status jednostki prowadzącej działalność; jest on oznaczany poprzez przymiot posiadania lub nieposiadania osobowości prawnej (w przypadku jednostek organizacyjnych) lub poprzez przymiot posiadania zdolności do czynności prawnych (w przypadku osoby fizycznej).

**Osoba prawna** – jednostka organizacyjna, której przepisy szczególne przyznają osobowość prawną. Typowymi osobami prawnymi są:

- spółki kapitałowe (akcyjne, z o.o.),
- spółdzielnie,
- przedsiębiorstwa państwowe,
- agencje rządowe (państwowe osoby prawne),
- partie polityczne,
- związki zawodowe,
- inne.

Szczególnymi osobami prawnymi są: Skarb Państwa, gminy, powiaty, województwa samorządowe, kościoły i związki wyznaniowe. Osoba prawna jest jednym z trzech typów jednostek prawnych.

**Jednostka organizacyjna niemająca osobowości prawnej** – do tej grupy zaliczane są zarówno jednostki organizacyjne niebędące osobami prawnymi, którym ustawa nie przyznaje zdolności prawnej (np. spółki cywilne, stowarzyszenia zwykłe), jak i jednostki organizacyjne niewyposażone przez prawo w osobowość prawną, którym przysługuje zdolność prawna (np. spółka jawna, partnerska, komandytowa, komandytowo-akcyjna). Jednostki organizacyjne niemające osobowości prawnej, którym ustawa przyznała zdolność prawną są podmiotami prawa. Oznacza to, że mogą w pełnym zakresie uczestniczyć w obrocie gospodarczym, być podmiotami stosunków prawnych.

Na podstawowe atrybuty podmiotowości prawnej składają się: nabywanie praw, zaciąganie zobowiązań (we własnym imieniu). Szczególnymi jednostkami niemającymi osobowości prawnej są jednostki budżetowe (urzędy władzy rządowej i samorządowej, kontroli, wymiaru sprawiedliwości) oraz powoływane dla wykonywania zadań Państwa lub samorządu terytorialnego inne jednostki organizacyjne takie jak: szkoły, inspekcje, sądy, itd. Jednostka organizacyjna

**Legal personality** – legal capacity and capacity to perform legal activities granted to legal persons by an Act. An organizational entity acquires legal personality at the moment of registering it in an appropriate register, unless otherwise stated by regulations.

**Basic legal form** – a category defining a statute of an entity managing an economic activity; it is defined by the attribute of possessing or not possessing legal personality (in the case of organizational entities) or by an attribute of possessing the capacity to perform legal activities (in the case of a natural person).

**Legal person** – an organizational entity whose specific regulations grant it legal personality. Typical legal persons are:

- limited companies (joint-stock, limited-liability companies),
- co-operatives,
- state owned enterprises,
- Government agencies (state legal persons),
- political parties,
- trade unions,
- any others.

Special legal persons are: the State Treasury self-government gminas, powiats, Voivodships, churches and religious associations. A legal person is one of the three types of legal entities.

**Organizational entity without legal personality** – this group includes both organizational entities which are not legal persons, for whom an act does not grant legal capacity (e.g. a general partnership, common associations) and organizational entities without legal personality granted by law, which are entitled to legal capacity (e.g. an unlimited company, a partnership, a limited liability partnership, a limited joint-stock partnership). Organizational units without legal personality which by law are granted legal capacity, are legal entities. It means that they can take part in economic turnover in its full scope, and be entities with legal relationships.

The following constitute the basic attributes of a legal entity: acquiring rights, incurring liabilities (on own behalf). Special entities without legal personality are budgetary entities (Government and self-government authority offices, inspectorates, judicial entities) as well as entities created for carrying out the State's or territorial selfgovernment's tasks and other organizational entities such as: schools, inspectorates, courts, etc. An

niemająca osobowości prawnej jest jednym z trzech typów jednostek prawnych.

**Osoba fizyczna prowadząca działalność gospodarczą** – w rejestrze REGON jest to osoba fizyczna będąca przedsiębiorcą w rozumieniu ustawy z dnia 6 marca 2018 r. – Prawo przedsiębiorców (DzU poz. 646 z późn. zm.) i inna osoba fizyczna prowadząca działalność na własny rachunek w celu osiągnięcia zysku oraz osoba fizyczna prowadząca indywidualne gospodarstwo rolne.

Wpisowi do rejestru REGON nie podlega osoba fizyczna w zakresie prowadzonej działalności oświatowej obejmującej prowadzenie przedszkola, szkoły, placówki lub innej jednostki organizacyjnej, o której mowa w art. 2 ustawy z dnia 14 grudnia 2016 r. Prawo oświatowe (Dz. U. z 2018 r, poz. 996 z późn. zm.).

Osoba fizyczna prowadząca działalność gospodarczą jest **jednym z trzech typów jednostek prawnych** wpisywanych do rejestru REGON.

organizational entity without legal personality is one of the three types of legal entities.

**Natural person conducting economic activity** – in the REGON register it is a natural person who is an entrepreneur in the understanding of the act of 6 March 2018 on business law (Journal of Laws item 646 with later amendments) and other natural person managing an economic activity on his/her own with the aim of gaining profits, as well as a natural person managing an individual farm.

The entry to the register shall not include natural persons in the field of educational activity consisting of running a preschool, school, establishment or other organisational unit referred to in Article 2 of the Act of 14 December 2016 on the education law (Journal of Laws of 2018 item 996 with later amendments).

A natural person managing an economic activity is **one of three types of legal entities** recorded in the REGON register.

### Wybrane pojęcia związane z klasyfikacją szczególnych form prawnych

#### Terms related to the classification of special legal forms

**Spółka handlowa** – spółka, której utworzenie, organizację, funkcjonowanie, rozwiązywanie, łączenie, podział, przekształcenie reguluje Kodeks spółek handlowych. Spółki handlowe dzielą się na osobowe (jawne, partnerskie, komandytowe, komandytowo-akcyjne) i kapitałowe (akcyjne, z ograniczoną odpowiedzialnością). Mają one obowiązek uzyskania wpisu do Krajowego Rejestru Sądowego.

**Spółka akcyjna** – spółka kapitałowa, będąca osobą prawną, która działa opierając się na kapitale zakładowym podzielonym na akcje. Akcja poza tym, że jest udziałem (ułamkiem) w kapitale zakładowym, ogółem praw i obowiązków akcjonariusza, wynikającym z jego uczestnictwa w spółce, jest papierem wartościowym. Spółka akcyjna może powstać w każdym celu dozwolonym przez prawo.

**Spółka z ograniczoną odpowiedzialnością** – spółka handlowa o kapitałowym charakterze, mająca osobowość prawną, działająca w oparciu o kapitał zakładowy podzielony na udziały, ponosząca odpowiedzialność całym swoim majątkiem za zobowiązania spółki. Spółka z o.o. może być utworzona w każdym celu dozwolonym przez prawo. Wspólnicy nie odpowiadają za zobowiązania spółki, ale ponoszą ryzyko wniesionymi do spółki wkładami.

**Spółka partnerska** – spółka osobowa tworzona przez wspólników tylko w celu wykonywania wolnego zawodu w spółce prowadzącej przedsiębiorstwo pod własną

**Commercial company** – a company whose creation, organization, functioning, termination, merging, division, transformation are regulated by the Code of commercial companies. Commercial companies are divided into partnerships (unlimited companies, partnerships, limited-liability partnerships, limited joint-stock partnerships) and capital companies (joint-stock companies, limited liability companies). They are obliged to obtain a record in the National Court Register.

**Joint-stock company** – a capital company which is a legal person based on the initial capital divided into stocks. A stock, in addition to being a share (a fraction) in the initial capital, the entirety of rights and obligations of a shareholder resulting from his/her participation in the company, is a security. A joint-stock company can be created for any lawful purpose.

**Limited liability company** – a commercial company of a capital character which has legal personality operating on the basis of the initial capital divided into shares, bearing responsibility with its all property for financial liabilities of the company. A limited liability company can be created for any lawful purpose. Partners are not responsible for the liabilities of the company, but they bear the risk of contributions which were brought into the company.

**Professional partnership** – a partnership created by associates only for the purpose of practising a free profession in a partnership managing an enterprise within

firmą. Wspólnikami, zwanymi w spółce partnerskiej partnerami, mogą być tylko osoby fizyczne uprawnione do wykonywania wolnych zawodów takich jak np. adwokat, aptekarz, architekt, lekarz. Partnerzy ponoszą odpowiedzialność za ogólne – niezwiązane z wykonywaniem wolnych zawodów – zobowiązania spółki (np. remont lokalu). Odpowiedzialność partnerów jest w tych ostatnich przypadkach odpowiedzialnością nieograniczoną, osobistą, solidarną i subsydiarną. Partner nie ponosi odpowiedzialności za zobowiązania spółki w związku z wykonywaniem przez pozostałych partnerów wolnego zawodu w spółce, jak również za zobowiązania spółki będące następstwem działań lub zaniechań osób zatrudnionych przez spółkę na podstawie umowy o pracę lub innego stosunku prawnego, które podlegały kierownictwu innego partnera przy świadczeniu usług związanych z przedmiotem działalności spółki.

**Spółka jawna** – spółka osobowa prowadząca pod własną firmą przedsiębiorstwo zarobkowe, niebędąca inną spółką handlową. Wspólnikiem w spółce mogą być osoby fizyczne, osoby prawne, a także inne handlowe spółki osobowe. Spółka jawna ponosi odpowiedzialność za własne zobowiązania i nie ponosi odpowiedzialności za zobowiązania wspólników. Z kolei wspólnicy ponoszą solidarną i subsydiarną odpowiedzialność za zobowiązania spółki bez ograniczenia, całym swoim majątkiem. Solidarność zobowiązania oznacza, że każdy ze wspólników z innymi wspólnikami wespół ze spółką odpowiada za całość długu. W przypadku spełnienia świadczenia przez któregoś ze wspólników lub niektórych z nich, albo wszystkich, ale nie w częściach równych, przysługuje im wzajemne prawo do rozliczeń regresowych. Subsydiarność oznacza, że wierzyciel spółki może prowadzić egzekucję z majątku wspólnika, w przypadku gdy egzekucja z majątku spółki okaże się bezskuteczna.

**Spółka komandytowa** – spółka osobowa mająca na celu prowadzenie przedsiębiorstwa pod własną firmą, w której wobec wierzycieli za zobowiązania spółki, co najmniej jeden wspólnik odpowiada bez ograniczenia (komplementariusz), a odpowiedzialność co najmniej jednego wspólnika (komandytariusza) jest ograniczona. Wspólnikami mogą być osoby fizyczne, osoby prawne i inne podmioty mające zdolność prawną. Odpowiedzialność komplementariusza jest odpowiedzialnością osobistą, nieograniczoną, solidarną i subsydiarną. Odpowiedzialność komandytariusza jest ograniczona do wysokości sumy komandytowej.

**Spółka komandytowo-akcyjna** – spółka osobowa mająca na celu prowadzenie przedsiębiorstwa pod własną firmą, w której wobec wierzycieli za zobowiązania

its own company. Associates, who are called partners, in an professional partnership, can only be natural persons entitled to practise free professions such as: a lawyer, a pharmacist, an architect, a doctor. Partners bear responsibility for general – unrelated to the practising of free professions – financial liabilities of the partnership (e.g. redecoration of a dwelling). The responsibility of partners is in these cases unlimited, personal, joint and several, and a subsidiary one. A partner does not bear responsibility for the financial liabilities of the partnership in relation to practising by other partners a free profession in the partnership, or for liabilities of the partnership which result from actions or abandonments of people employed by the partnership on the basis of a contract of employment or other legal relationship who were subject to management of other partner while rendering services related to the subject of the partnership activity.

**Unlimited partnership** – a partnership managing under its own auspices a financial enterprise which is not another commercial company. A partner in the company can be natural persons, legal persons, or other commercial partnerships. An unlimited partnership bears responsibility for its own liabilities and does not bear responsibility for the liabilities of partners. On the other hand, partners bear joint, several and subsidiary responsibility for the liabilities of the company which is unlimited with all its property. Joint and several liability means that each partner, with other partners, together with the company, is responsible for the entirety of the financial liability. In case of paying for the liability by any of the partners, or some of them, or all of them, but not in equal parts, they are entitled to a mutual right to retrospective claims. Subsidiarity means that the company's creditors can perform distraining proceedings on the property of a partner, in case distraining on the property of the company proves to be ineffective.

**Limited partnership** – a partnership which aims at managing an enterprise under its own auspices in which at least one of the partners has unlimited responsibility (general partner) for financial liabilities of the company before creditors, and the liability of at least one of the partners (limited partner) is limited. Partners can be natural persons, legal persons and other entities which have legal capacity. The liability of the general partner is personal, unlimited, joint and several and subsidiary. The responsibility of the limited partner is limited to the comandite sum.

**Joint-stock limited partnership** – a partnership which aims at managing an enterprise under its own auspices in which at least one of the partners has unlimited responsibility (general partner) for the financial

spółki, co najmniej jeden wspólnik odpowiada bez ograniczenia (komplementariusz), a co najmniej jeden wspólnik jest akcjonariuszem. Spółka komandytowo-akcyjna jest konstrukcją zawierającą w istocie elementy spółki jawnej i akcyjnej. Odpowiedzialność komplementariusza jest odpowiedzialnością nieograniczoną, osobistą, solidarną i subsydiarną. Komplementariuszem mogą być osoby prawne, spółki osobowe oraz osoby fizyczne. Akcjonariuszem może być osoba prawna, handlowa spółka osobowa, osoba fizyczna. Nie może nim być spółka cywilna. Akcjonariusz nie ponosi odpowiedzialności za zobowiązania spółki, ale ponosi ryzyko majątkowe związane z wnoszonymi do spółki wkładami.

**Spółka (akcyjna, z o.o.) z udziałem kapitału: Skarbu Państwa, państwowych osób prawnych, jednostek samorządu terytorialnego lub samorządowych osób prawnych, krajowych osób fizycznych, pozostałych krajowych jednostek prywatnych lub osób zagranicznych** – spółka prawa handlowego, w której przynajmniej jedna akcja (udział) należy odpowiednio: do Skarbu Państwa, państwowej osoby prawnej, jednostki samorządu terytorialnego lub samorządowej osoby prawnej, krajowej osoby fizycznej, pozostałej krajowej jednostki prywatnej, osoby zagranicznej.

**Spółka cywilna** – stosunek zobowiązaniowy łączący strony (wspólników), przez który wspólnicy zobowiązują się dążyć do osiągnięcia wspólnego celu gospodarczego przez działanie w sposób oznaczony, w szczególności przez wniesienie wkładów. Wkłady wspólników mogą przybrać różne formy, ale muszą mieć wartość majątkową. Spółka ta jest jednostką organizacyjną niebędącą osobą prawną, której ustawa nie przyznała zdolności prawnej, a zatem nie jest podmiotem prawa. Przedsiębiorcami w rozumieniu przepisów o działalności gospodarczej są wspólnicy spółki cywilnej. Spółka cywilna podlega wpisowi do rejestru REGON.

**Spółdzielnia** – dobrowolne zrzeszenie nieograniczonej liczby osób, o zmiennym składzie osobowym i zmiennym funduszu udziałowym, które w interesie swoich członków prowadzi wspólną działalność gospodarczą i może również prowadzić działalność społeczną i oświatowo-kulturalną. Podstawą prawną działania jest ustawa z dnia 16 września 1982 r. Prawo spółdzielcze, inne ustawy oraz zarejestrowany statut. Spółdzielnia nabywa osobowość prawną z chwilą wpisania jej do Krajowego Rejestru Sądowego.

**Fundacja** – osoba prawna, której działalność oparta jest na majątku przekazanym przez założyciela-fundatora (osoby fizyczne niezależnie od ich obywatelstwa i miejsca

liabilities of the company before creditors, and at least one of the partners is a shareholder. Joint-stock limited partnership is a structure which contains elements of an unlimited company and a joint-stock company. The responsibility of the general partner is unlimited, personal, joint, several and subsidiary. The general partner can be legal persons, partnerships, as well as natural persons. The shareholder can be a legal person, a commercial partnership, a natural person. A general partnership cannot be a civil law partnership. The shareholder is not responsible for the financial liabilities of the partnership, but bears the property risk related to contributions which were brought into the company.

**Company (joint-stock, limited liability) with a share of the capital held by: the State Treasury, state legal persons, local-government entities' or local administration legal persons, domestic natural persons, other domestic private entities or foreign natural** – a commercial company and partnership in which at least one stock (share) belongs to the State Treasury, state legal person, local-government entities or local administration legal person, domestic natural person, other domestic private entities or foreign natural.

**Civil law partnership** – a liability relationship joining parties (partners), through which partners are obliged to pursue achievement of a common economic aim by acting in a prescribed manner, especially by contributions. Contributions of partners can come in different forms, but they must have a property value. Such a partnership is an organizational entity without legal personality and whose legal capacity was not granted by an act, and therefore is not a legal entity. Entrepreneurs in the understanding of regulations on economic activity are the partners in a civil law partnership. A civil law partnership is subject to the REGON register.

**Co-operative** – a voluntary association of an unlimited number of people, with changeable personnel and a changeable share fund, which in the interests of its members manages common economic activity and can also run social and educational activities. The legal basis of operation is the Act of 16 September 1982, co-operative law, other Acts and a registered statute. A co-operative acquires legal personality at the moment of registering it in the National Court Register.

**Foundation** – a legal person whose activity is based on the property transferred by the founder-endower (a natural person irrespective of his/her citizenship or place of residence, or legal persons with their head offices in Poland or abroad) and current payment (donations), established for the fulfilment of aims socially and

zamieszkania bądź osoby prawne mające siedziby w Polsce lub za granicą) i bieżących wpłatach (dotacjach), ustanowiona dla realizacji zgodnych z podstawowymi interesami Rzeczypospolitej Polskiej celów społecznie lub gospodarczo użytecznych, w szczególności takich, jak: ochrona zdrowia, rozwój gospodarki i nauki, oświata i wychowanie, kultura i sztuka, opieka i pomoc społeczna, ochrona środowiska oraz opieka nad zabytkami. Fundacja działa na podstawie ustawy z 6 kwietnia 1984 r. o fundacjach i na podstawie statutu. Uzyskuje osobowość prawną z chwilą wpisania do Krajowego Rejestru Sądowego.

**Stowarzyszenie** – dobrowolne, samorządne, trwałe zrzeczenie o celach niezarobkowych, które samodzielnie określa swoje cele, programy działania i struktury organizacyjne oraz uchwała akty wewnętrzne dotyczące jego działalności. Prawo tworzenia stowarzyszeń przysługuje obywatelom polskim mającym pełną zdolność do czynności prawnych i niepozbawionym praw publicznych. Podstawą prawną działania jest ustawa z dnia 7 kwietnia 1989 r. Prawo o stowarzyszeniach oraz statut. Stowarzyszenie uzyskuje osobowość prawną i może rozpocząć działalność z chwilą wpisania do Krajowego Rejestru Sądowego. Uproszczoną formą stowarzyszenia jest stowarzyszenie zwykłe, nie posiadające osobowości prawnej.

### Pojęcia związane z klasyfikacją form własności Terms related to the classification of forms of ownership

**Forma własności** – pojęcie stosowane w metodologii rejestru REGON pozwalające określić stopień „posiadania” przez podmiot kapitału. Wyróżnia się formy własności:

- czystą – oznacza posiadanie kapitału w 100% przez jeden podmiot lub więcej podmiotów pod warunkiem, iż wszystkie reprezentują ten sam rodzaj własności,
- mieszaną – oznacza posiadanie kapitału przez dwa lub więcej podmiotów pod warunkiem, że reprezentują one co najmniej dwa różne rodzaje własności.

**Sektor własnościowy** – pojęcie stosowane w metodologii rejestru REGON pozwalające grupować podmioty gospodarki narodowej z punktu widzenia prawa własności. Wyróżnia się:

- **sektor publiczny** – mienie zaliczanych do niego podmiotów w całości lub w przeważającej części należy do Skarbu Państwa, państwowych osób prawnych, jednostek samorządu terytorialnego lub samorządowych osób prawnych,
- **sektor prywatny** – mienie zaliczanych do niego podmiotów w całości lub w przeważającej części

economically useful, which are, in accordance with the basic interests of the Republic of Poland, especially: health care, development of the economy and science, education, culture and arts, social relief and welfare, environmental protection, and monument protection.

A foundation operates on the basis of the Act of 6 April 1984 on foundations and a statute. It acquires legal personality at the moment of registering in the National Court Register.

**Association** – a voluntary, self-governed association with non-profit aims which determines its aims, action programmes and organizational structures independently, and establishes internal acts regarding its activity. The right to create associations is granted to citizens of Poland who have full legal capacity and who are not deprived of public rights. The legal basis of operation is the Act of 7 April 1989. Law on associations, and statut. An association acquires legal personality and can start its activity at the moment of registering in the National Court Register. A simplified form of association is a common association without legal personality.

**Form of ownership** – a term applied in the methodology of the REGON register allowing the degree of the entity’s ownership of capital to be determined. The following forms of ownership are distinguished:

- pure ownership – which means the ownership of 100% of capital by one entity or more entities, provided that they represent the same type of ownership,
- mixed ownership – which means the ownership of capital by two or more entities, provided that they represent at least two different types of ownership.

**Ownership sector** – a term applied in the methodology of the REGON register allowing national economy entities to be grouped in terms of ownership right. There are:

- **public sector** – grouping state ownership (of the State Treasury and state legal persons), local self-government entity ownership as well as “mixed ownership” with a predominance of capital (property) of public sector entities,
- **private sector** – grouping private domestic ownership (of natural persons and other private

należy do prywatnych właścicieli – krajowych osób fizycznych, pozostałych krajowych jednostek prawnych lub osób zagranicznych.

entities), foreign ownership (of foreign persons) as well as “mixed ownership” with a predominance of private sector entity capital (property) and lack of predominance of public or private sector in capital (property) of the entity.

### Pojęcia związane z klasyfikacją rodzajów działalności (PKD) Terms related to the classification of activities (PKD)

**Polska Klasyfikacja Działalności** (PKD 2007) została wprowadzona Rozporządzeniem Rady Ministrów z dnia 24 grudnia 2007 r. w sprawie Polskiej Klasyfikacji Działalności (PKD) ( Dz.U. Nr 251, poz. 1885 z późn. zm.). PKD 2007 została opracowana na podstawie statystycznej klasyfikacji działalności gospodarczej NACE Rev. 2, wprowadzonej rozporządzeniem (WE) Nr 1893/2006 Parlamentu Europejskiego i Rady z dnia 20 grudnia 2006 r. w sprawie statystycznej klasyfikacji działalności gospodarczej NACE Rev. 2 i zmieniającym rozporządzenie Rady (EWG) Nr 3037/90 oraz niektóre rozporządzenia WE w sprawie określonych dziedzin statystycznych (Dziennik Urzędowy UE L 393/1 z dnia 30.12.2006).

W związku z powyższym PKD 2007 zachowuje pełną spójność i porównywalność metodologiczną, pojęciową, zakresową i kodową z klasyfikacją NACE Rev.2. Klasyfikacja ta jest umownie przyjętym, hierarchicznie usystematyzowanym podziałem zbioru rodzajów działalności społeczno-gospodarczej, jakie realizują jednostki (podmioty gospodarcze).

Klasyfikacja PKD 2007 jest klasyfikacją pięciopoziomową. Poziom pierwszy (sekcja) – oznaczony jest symbolem jednoliterowym, dzieli ogólną zbiorowość na 21 grupowań rodzajów działalności, na które składają się czynności związane ze sobą z punktu widzenia tradycyjnie ukształtowanego, ogólnego podziału pracy.

W ramach PKD 2007 dokonano dodatkowego grupowania, ujmując pod pojęciem „**Przemysł**” sekcje: „Górnictwo i wydobywanie”, „Przetwórstwo przemysłowe”, „Wytwarzanie i zaopatrywanie w energię elektryczną, gaz, parę wodną, gorącą wodę i powietrze do układów klimatyzacyjnych” oraz „Dostawa wody; gospodarowanie ściekami i odpadami oraz działalność związana z rekultywacją”.

**The Polish Classification of Activities** (PKD 2007) was introduced by the decree of the Council of Ministers regarding the Polish Classification of Activities (PKD), dated 24 December 2007 (Journal of Laws No. 251, item 1885 with later amendments). PKD 2007 was prepared on the basis of the statistical classification of economic activities NACE Rev. 2, introduced by regulation (EC) No. 1893/2006 of the European Parliament and Council of 20 December 2006 establishing the statistical classification of economic activities NACE Revision 2 and amending Council Regulation (EEC) No 3037/90 as well as certain EC Regulations on specific statistical domains (Official Journal L 393/1, 30.12.2006).

In the light of the foregoing, it is fully consistent and comparable with the Nace Rev.2 in terms of methodology, terms, scope and codes. This classification is an agreed, hierarchically-arranged division of types of social and economic activities conducted by entities (economic entities).

The PKD 2007 classification is a five-level classification. The first level (section) is marked with an one-letter symbol; divides a total group into 21 groupings of types of activities, which consist of activities interrelated from the point of view of a traditionally-arranged, general division of work.

As part of PKD 2007 the item „**Industry**” was introduced, including NACE Rev. 2 sections: “Mining and quarrying”, “Manufacturing”, “Electricity, gas, steam and air conditioning supply” and “Water supply; sewerage, waste management and remediation activities”, as an additional grouping.