

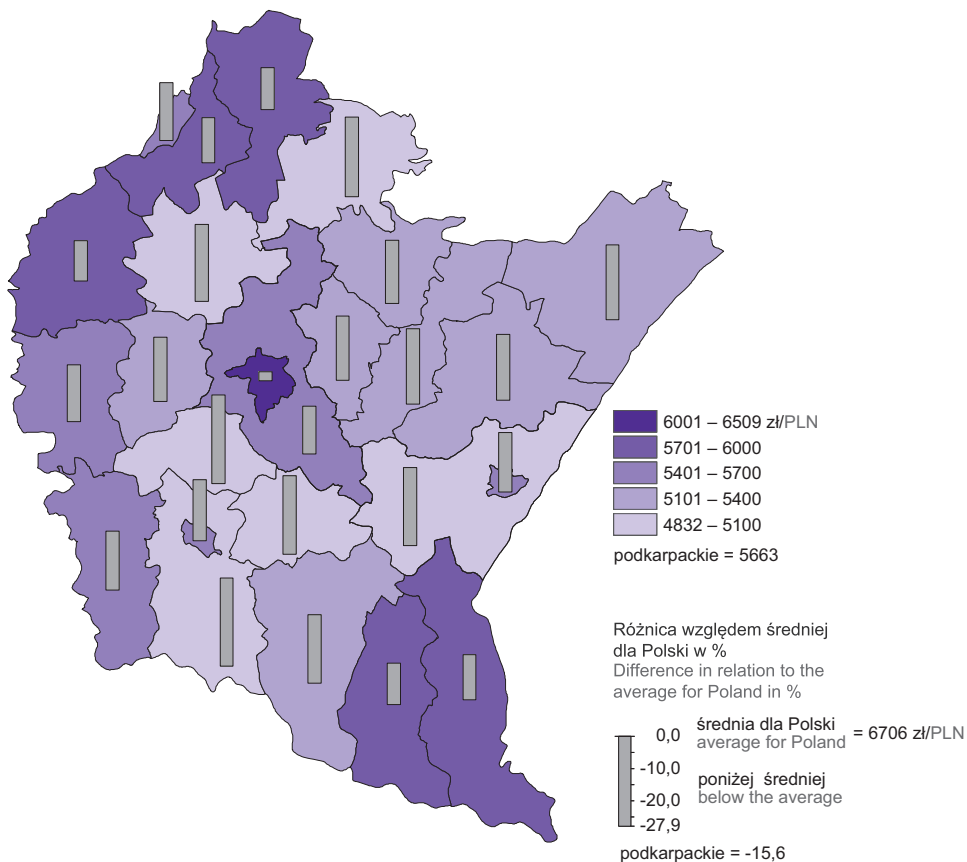
Dział VI. Wynagrodzenia. Świadczenia społeczne
Chapter VI. Wages and salaries. Social benefits

Wynagrodzenia
Wages and salaries

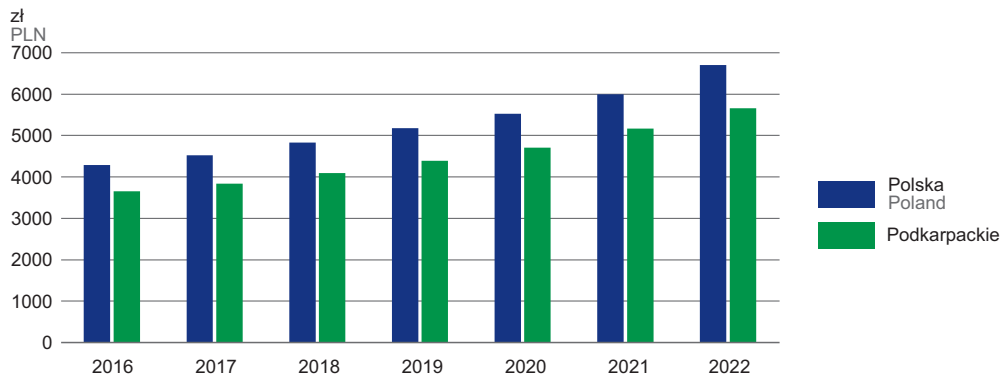
TABL. 1 (52). PRZECIĘTNE MIESIĘCZNE WYNAGRODZENIA BRUTTO
AVERAGE MONTHLY GROSS WAGES AND SALARIES

WYSZCZEGÓLNIENIE	2015	2019	2020	2022		SPECIFICATION
				ogółem total	w tym podmioty o liczbie pracu- jących powyżej 9 osób of which entities with more than 9 employ- ed persons	
w zł in PLN						
O G Ó Ł E M	3371,47	4224,70	4511,63	5452,12	5662,53	T O T A L
sektor publiczny	4010,70	4981,05	5417,02	6369,99	6369,99	public sector
sektor prywatny	3057,85	3892,13	4106,06	5051,66	5271,53	private sector
Rolnictwo, leśnictwo, łowiectwo i rybactwo	4703,24	5193,33	5329,55	6928,04	8096,23	Agriculture, forestry and fishing
Przemysł	3402,24	4378,60	4534,60	5526,01	5628,25	Industry
w tym przetwórstwo przemysłowe	3342,75	4337,95	4488,01	5479,46	5586,02	of which manufacturing
Budownictwo	2665,26	3394,91	3545,79	4343,74	4630,20	Construction
Handel; naprawa pojazdów samochodowych ^Δ	2579,44	3481,84	3768,39	4657,00	4818,33	Trade; repair of motor vehicles ^Δ
Transport i gospodarka magazynowa	2566,71	3264,08	3470,75	4666,05	4965,88	Transportation and storage
Zakwaterowanie i gastronomia ^Δ	2171,27	2822,18	2959,86	3703,95	3910,71	Accommodation and catering ^Δ
Informacja i komunikacja	6076,43	6792,25	7937,78	8795,03	9248,44	Information and communication
Działalność finansowa i ubezpieczeniowa	4553,59	5034,31	5481,69	6783,09	7319,90	Financial and insurance activities
Obsługa rynku nieruchomości ^Δ	3578,05	4234,66	4459,62	5208,26	5384,13	Real estate activities
Działalność profesjonalna, naukowa i techniczna	3563,34	4137,73	4450,34	5452,60	5698,55	Professional, scientific and technical activities
Administrowanie i działalność wspierająca ^Δ	2104,11	2842,24	3093,95	3798,97	3736,28	Administrative and support service activities
Administracja publiczna i obrona narodowa; obowiązkowe zabezpieczenia społeczne	4427,72	5487,69	5989,57	7123,43	7123,43	Public administration and defence; compulsory social security
Edukacja	4096,01	4757,71	5138,87	5741,83	5757,05	Education
Opieka zdrowotna i pomoc społeczna	3336,02	4619,77	5127,52	6370,87	6490,79	Human health and social work activities
Działalność związana z kulturą, rozrywką i rekreacją	2994,37	3733,66	4023,73	4845,24	4867,35	Arts, entertainment and recreation
Pozostała działalność usługowa	2635,55	3157,33	3365,76	4214,92	3870,47	Other service activities

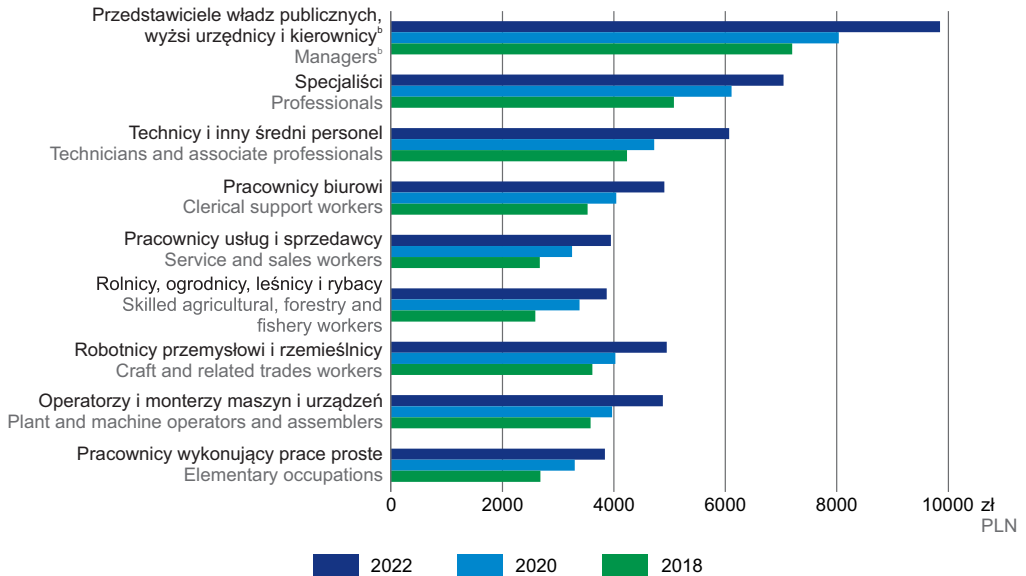
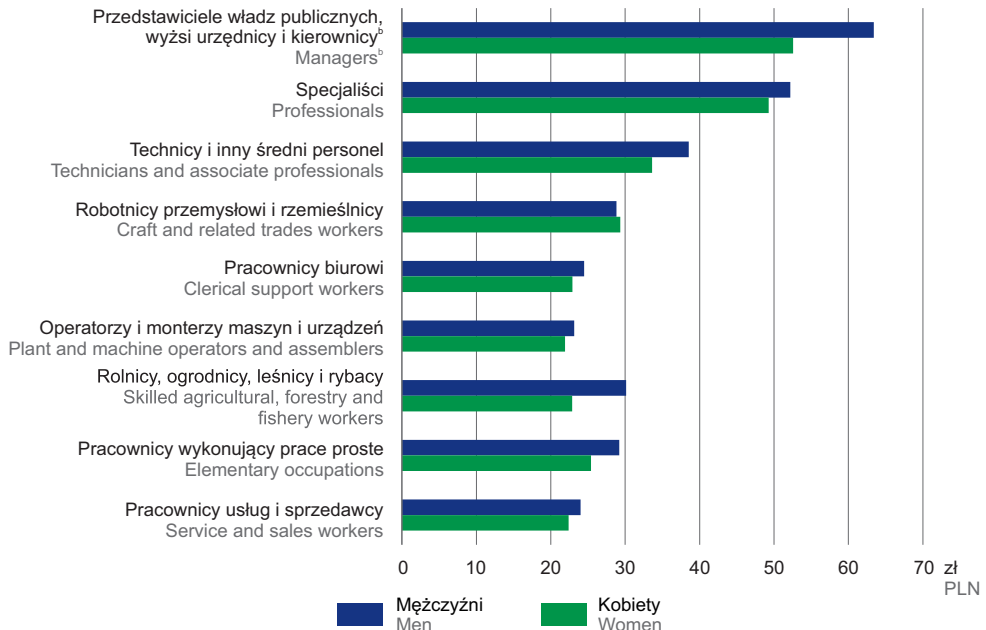
MAPA 1 (14). PRZECIĘTNE MIESIĘCZNE WYNAGRODZENIA BRUTTO^a W 2022 R.
 MAP 1 (14). AVERAGE MONTHLY GROSS WAGES AND SALARIES^a IN 2022



Przeciętne miesięczne wynagrodzenia brutto^a
 Average monthly gross wages and salaries^a



^a Bez podmiotów gospodarczych o liczbie pracujących do 9 osób.
^a Excluding economic entities with up to 9 employed persons.

WYKRES 1 (32). PRZECIĘTNE WYNAGRODZENIA BRUTTO^a WEDŁUG WIELKICH GRUP ZAWODÓW ZA PAŹDZIERNIK
CHART 1 (32). AVERAGE GROSS WAGES AND SALARIES^a OF EMPLOYEES BY MAJOR OCCUPATIONAL GROUP IN OCTOBER

WYKRES 2 (33). PRZECIĘTNE STAWKI GODZINOWE WYNAGRODZENIA^a OGÓŁEM BRUTTO WEDŁUG PŁCI ZA PAŹDZIERNIK 2022 R.
CHART 2 (33). EMPLOYEES' AVERAGE HOURLY GROSS EARNINGS^a BY SEX FOR OCTOBER 2022


^a Dane na podstawie reprezentacyjnego badania przeprowadzanego co dwa lata. Dane obejmują podmioty o liczbie pracujących powyżej 9 osób. Wyniki dotyczą osób pełnozatrudnionych i niepełnozatrudnionych, które w roku badania przepracowały cały październik. ^b Grupa obejmuje pracowników sektora publicznego i prywatnego.

^a Data based on a representative survey conducted every two years. The data includes entities employing more than 9 persons. Results apply to full-time and part-time employees who worked the entire time in the year of the study October. ^b The group includes employees from the public and private sectors.

Świadczenia społeczne

Social benefits

TABL. 2 (53). **EMERYCI I RENCISCI^a**
RETIREES AND PENSIONERS^a

WYSZCZEGÓLNIENIE	2015	2019	2020	2022	SPECIFICATION
O G Ó Ł E M	451736	465743	466896	462099	T O T A L
Pobierający emerytury i renty wypłacane przez Zakład Ubezpieczeń Społecznych	376401	399639	403482	405085	Persons receiving retirement and other pensions paid by the Social Insurance Institution
emerytury	255098	293917	301227	307733	retirement pensions
renty z tytułu niezdolności do pracy	56375	42201	39279	35181	disability pensions
renty rodzinne	64928	63521	62976	62171	survivors pensions
Rolnicy indywidualni	75335	66104	63414	57014	Farmers

a Przeciętne w roku.

Ź r ó d ł o: dane Zakładu Ubezpieczeń Społecznych i Kasy Rolniczego Ubezpieczenia Społecznego.

a Annual averages.

S o u r c e: data of the Social Insurance Institution and the Agricultural Social Insurance Fund.

TABL. 3 (54). **ŚWIADCZENIA EMERYTALNE I RENTOWE BRUTTO**
GROSS RETIREMENT AND OTHER PENSION BENEFITS

WYSZCZEGÓLNIENIE	2015	2019	2020	2022	SPECIFICATION
O G Ó Ł E M G R A N D T O T A L					
Świadczenia w mln zł	8813,2	10584,3	11301,2	13074,5	Benefits in million PLN
WYPŁACANE PRZEZ ZAKŁAD UBEZPIECZEŃ SPOŁECZNYCH PAID BY THE SOCIAL INSURANCE INSTITUTION					
R a z e m T o t a l					
Świadczenia w mln zł	7773,1	9578,3	10267,7	12053,8	Benefits in million PLN
Przeciętna miesięczna emerytura i renta w zł	1720,93	1997,28	2120,64	2479,68	Average monthly retirement and other pension in PLN
Emerytury Retirement pensions					
Świadczenia w mln zł	5642,9	7409,3	8014,2	9580,7	Benefits in million PLN
Przeciętna miesięczna emerytura w zł	1843,37	2100,72	2217,10	2594,43	Average monthly retirement pension in PLN
Renty z tytułu niezdolności do pracy Disability pensions					
Świadczenia w mln zł	908,7	800,7	811,2	821,6	Benefits in million PLN
Przeciętna miesięczna renta w zł	1343,22	1581,09	1720,97	1946,14	Average monthly pension in PLN
Renty rodzinne Survivors pensions					
Świadczenia w mln zł	1221,6	1368,4	1442,3	1651,5	Benefits in million PLN
Przeciętna miesięczna renta w zł	1567,82	1795,15	1908,52	2213,60	Average monthly pension in PLN
ROLNIKÓW INDYWIDUALNYCH ^a FARMERS ^a					
Świadczenia w mln zł	1040,1	1006,0	1033,5	1020,7	Benefits in million PLN
Przeciętna miesięczna emerytura i renta w zł	1150,49	1268,17	1358,20	1491,93	Average monthly retirement and other pension in PLN

a Łącznie z wypłatami z pozarolniczego systemu ubezpieczeń społecznych, w przypadku łączenia uprawnień do świadczeń z tego systemu z uprawnieniami do świadczeń z Funduszu Emerytalno-Rentowego; patrz uwagi do działu „Wynagrodzenia. Świadczenia społeczne”.

Ź r ó d ł o: dane Zakładu Ubezpieczeń Społecznych i Kasy Rolniczego Ubezpieczenia Społecznego.

a Including payments from non-agricultural social security system, in the case of merging entitlements to benefits from this system and from the Pension Fund; see notes to the chapter „Wages and salaries. Social benefits”.

S o u r c e: data of the Social Insurance Institution and the Agricultural Social Insurance Fund.

TABL. 4 (55). **ŚWIADCZENIA Z PROGRAMU „RODZINA 500+” I KARTA DUŻEJ RODZINY**
 BENEFITS FROM THE "FAMILY 500+" PROGRAMME AND LARGE FAMILY CARD

WYSZCZEGÓLNIENIE	2020	2021	2022	SPECIFICATION
Świadczenie wychowawcze:				Child-raising benefit:
przeciętna miesięczna liczba dzieci, na które rodziny otrzymują świadczenia w tys.	352,3	353,1	365,0	average monthly number of children in respect of whom families receive the benefits in thousands
wypłaty świadczenia w tys. zł	2194594	2181947	2247025	benefit payments in thousand PLN
Rodziny posiadające Kartę Dużej Rodziny	79149	86105	108698	Families Large Family Card holders

Źródło: dane Ministerstwa Rodziny i Polityki Społecznej.
 Source: data of the Ministry of Family and Social Policy.

WYKRES 3 (34). **KORZYSTAJĄCY ZE ŚWIADCZEŃ RODZINNYCH**
 CHART 3 (34). **PERSONS RECEIVING FAMILY BENEFITS**

