

Dział IX. Ochrona zdrowia i pomoc społeczna Chapter IX. Health care and social welfare

TABL. 1 (79). **OCHRONA ZDROWIA – PODSTAWOWE DANE**

Stan w dniu 31 grudnia
BASIC DATA ON HEALTH CARE
As of 31 December

WYSZCZEGÓLNIENIE	2015	2020	2022	2023	SPECIFICATION
PRACOWNICY MEDYCZNI		MEDICAL PERSONNEL			
Lekarze ^a	.	5368	5721	5925	Doctors ^a
Lekarze dentyści ^a	.	1589	1649	1691	Dentists ^a
Pielęgniarki ^a	.	13170	13419	13466	Nurses ^a
Położne ^a	.	1818	1810	1782	Midwives ^a
Fizjoterapeuci ^a	.	.	4453	4595	Physiotherapists ^a
Diagności laboratoryjni	708	790	834	867	Laboratory diagnosticians
Farmaceuci	1290	1299	1322	1324	Pharmacists
AMBULATORYJNA OPIEKA ZDROWOTNA		OUTPATIENT HEALTH CARE			
Przychodnie	1137	1254	1254	1294	Outpatient departments
miasta	676	776	783	819	urban areas
wieś	461	478	471	475	rural areas
Praktyki lekarzy i lekarzy dentyistów ^b	539	426	378	346	Practices of doctors and dentists ^b
miasta	365	281	254	232	urban areas
wieś	174	145	124	114	rural areas
Porady udzielone ^c w ciągu roku w tys.	16340,9	14244,0	16375,8	17118,1	Consultations provided ^c during the year in thousands
lekarskie ^d	14537,3	12781,8	14554,9	15329,1	medical ^d
w tym w opiece zdrowotnej:					of which in health care:
podstawowej	9247,9	8404,3	9291,5	9587,9	primary
specjalistycznej	5289,4	4377,4	5263,4	5741,2	specialised
stomatologiczne	1803,6	1462,3	1820,9	1789,1	dental
SZPITALA		HOSPITALS			
Szpitala ogólne	41	41	40	41	General hospitals
Łóżka	10249	9045	8702	8686	Beds
Leczeni ^e w ciągu roku na:					Inpatients ^e during the year per:
10 tys. ludności	2027,2	1523,1	1876,3	1996,2	10 thousand population
1 łóżko ^f	42,1	34,9	43,8	47,4	bed ^f

a Dane szacunkowe Głównego Urzędu Statystycznego na podstawie źródeł administracyjnych; patrz uwagi do działu „Ochrona zdrowia i pomoc społeczna”. b Dane obejmują praktyki, które podpisały kontrakt z NFZ lub z przychodniami. c Łącznie z poradami opłaconymi w przychodniach przez pacjentów oraz łącznie z poradami udzielonymi w ramach nocnej i świątecznej opieki zdrowotnej. d Łącznie z poradami z izb przyjęć udzielanymi pacjentom niehospitalizowanym. e Bez międzyoddziałowego ruchu chorych. f Bez łóżek i inkubatorów dla noworodków na oddziałach neonatologicznych; do obliczenia wskaźnika przyjęto przeciętną miesięczną liczbę łóżek w roku.

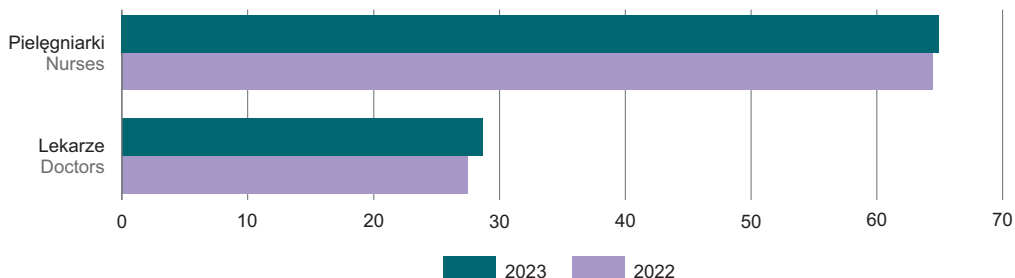
Ź r ó d ł o: dane Ministerstwa Zdrowia, Ministerstwa Spraw Wewnętrznych i Administracji oraz Głównego Urzędu Statystycznego.

a Estimated data of Statistics Poland based on administrative sources; see notes to the chapter “Health care and social welfare”. b Data concern practices that have signed a contract with the National Health Fund or outpatient departments. c Including consultations paid by patients in outpatient departments as well as including consultations provided as part of night and holiday health care. d Including consultations provided in admission rooms for non-hospitalized patients. e Excluding inter-ward patient transfer. f Excluding beds and incubators for newborns on neonatology wards; the indicator was calculated using the average monthly number of beds in the year.

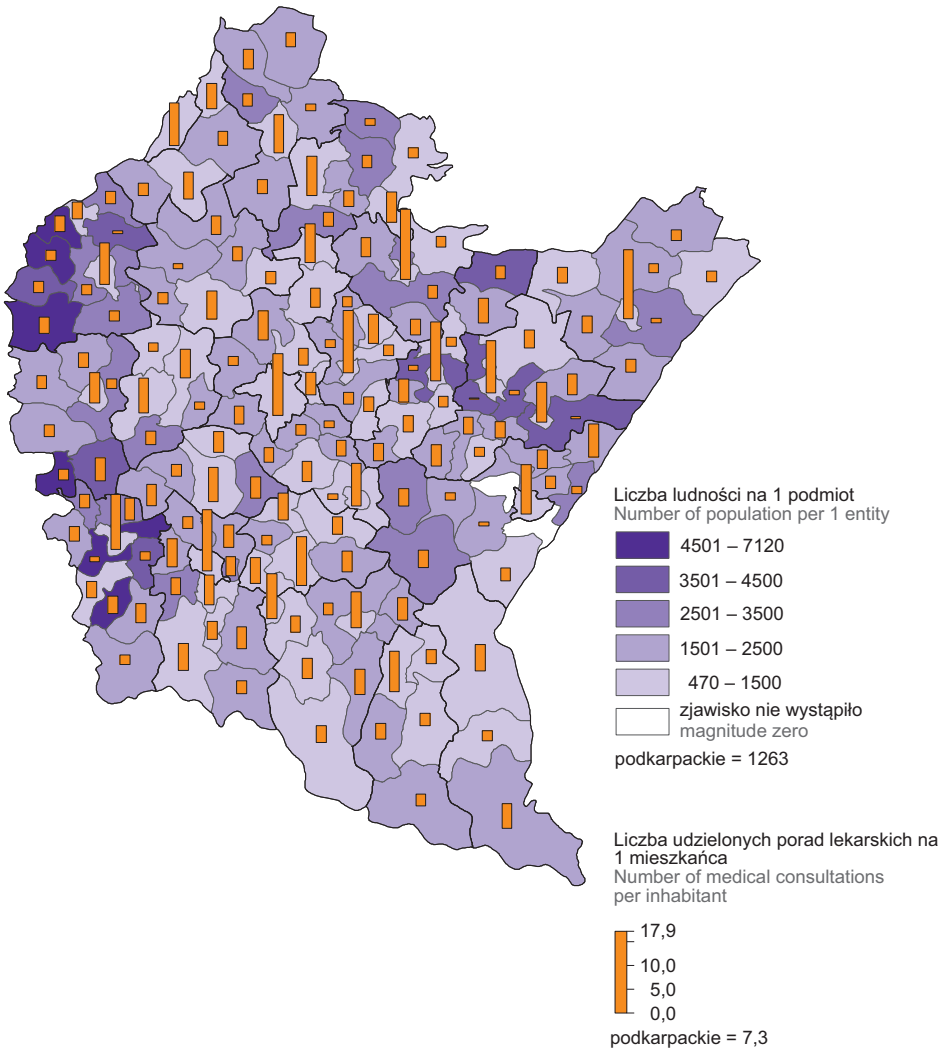
S o u r c e: data of the Ministry of Health, the Ministry of the Interior and Administration as well as Statistics Poland.

WYKRES 1 (43). **PRACOWNICY MEDYCZNI PRACUJĄCY Z PACJENTAMI NA 10 TYS. LUDNOŚCI**

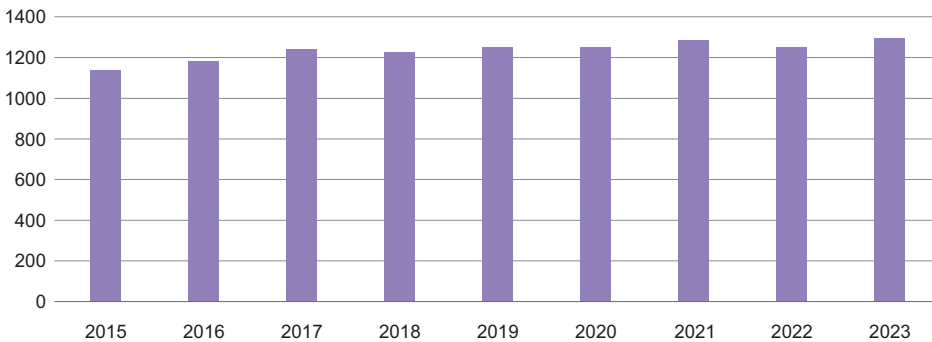
CHART 1 (43). **MEDICAL PERSONNEL WORKING WITH PATIENTS PER 10 THOUSAND POPULATION**



MAPA 1 (23). **AMBULATORYJNA OPIEKA ZDROWOTNA W 2023 R.**
 MAP 1 (23). **OUTPATIENT HEALTH CARE IN 2023**

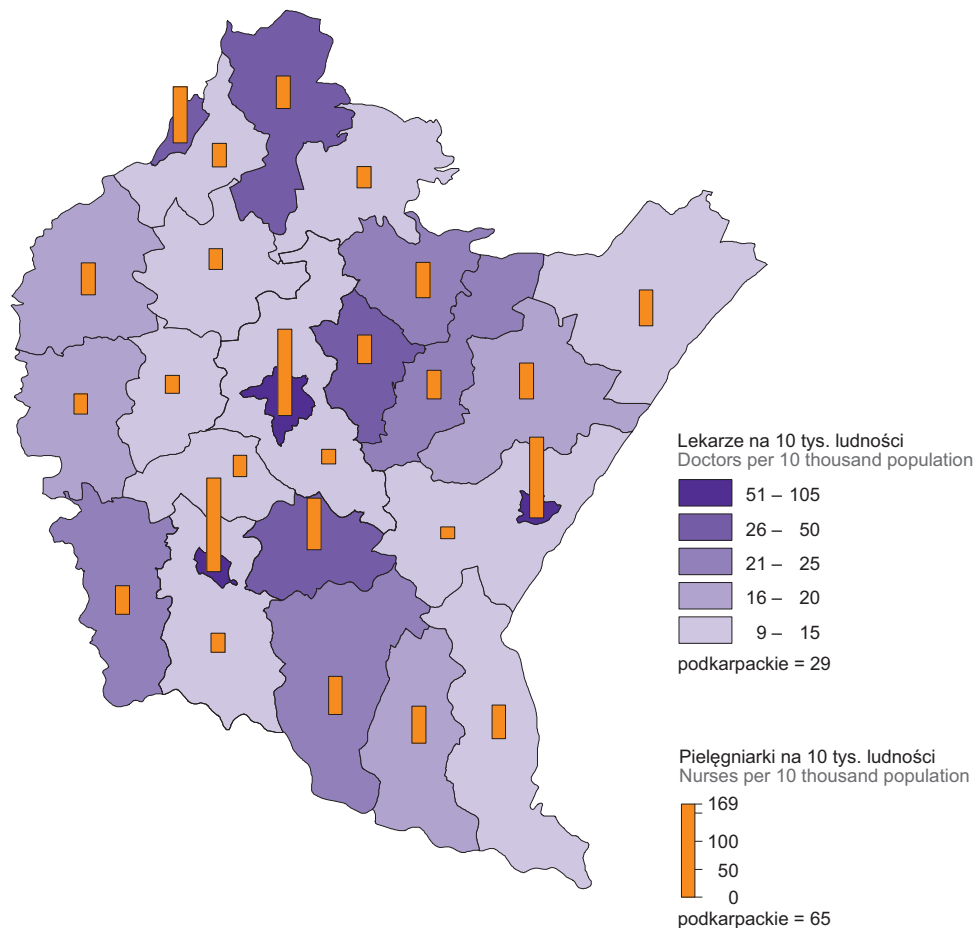


Przychodnie
 Outpatient departments

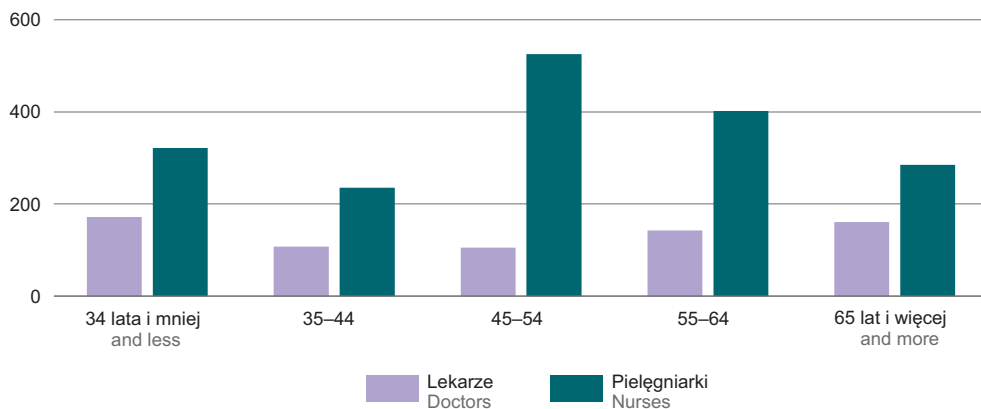


MAPA 2 (24). PRACOWNICY MEDYCZNI W 2023 R.

MAP 2 (24). MEDICAL PERSONNEL IN 2023



Lekarze i pielęgniarki uprawnieni do wykonywania zawodu medycznego według grup wieku w 2023 r.
Doctors and nurses entitled to practise medical profession by age groups in 2023



TABL. 2 (80). LEKARZE SPECJALIŚCI^a
 Stan w dniu 31 grudnia
DOCTORS SPECIALISTS^a
 As of 31 December

WYSZCZEGÓLNIENIE	2020	2022	2023	SPECIFICATION
Lekarze specjaliści	3615	3827	3848	Medical specialists
w tym w zakresie:				of which in the field of:
Anestezjologii i intensywnej terapii	191	199	202	Anaesthesiology and intensive therapy
Chirurgii	510	525	547	Surgery
Chorób płuc	135	143	132	Respiratory diseases
Chorób wewnętrznych	689	718	694	Internal diseases
Dermatologii i wenerologii	79	86	87	Dermatology and venereology
Kardiologii	182	198	204	Cardiology
Medycyny rodzinnej	520	570	573	General practitioners
Neurologii	211	234	236	Neurology
Okulistyki	119	122	124	Ophthalmology
Onkologii	44	48	44	Oncology
Otolaryngologii	82	80	84	Otolaryngology
Pediatrici	295	305	302	Paediatrics
Położnictwa i ginekologii	245	256	260	Obstetrics and gynaecology
Psychiatrii	140	158	156	Psychiatry
Radiodiagnostyki	157	169	170	Radiodiagnosics

a Dane szacunkowe Głównego Urzędu Statystycznego na podstawie źródeł administracyjnych; patrz uwagi do działu „Ochrona zdrowia i pomoc społeczną”.

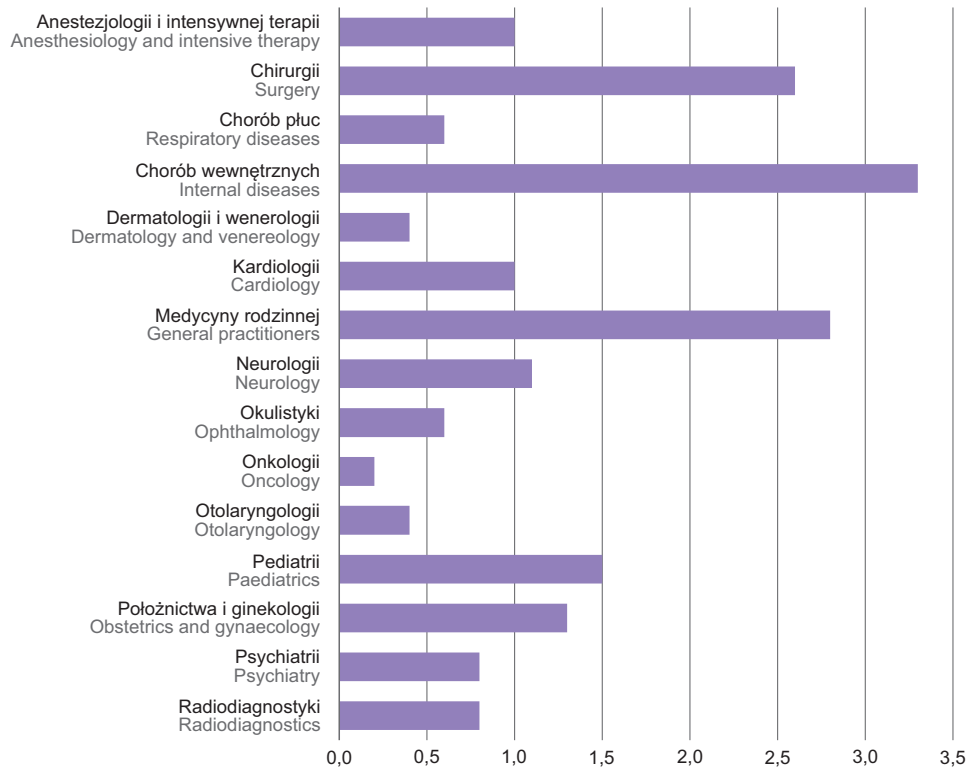
U w a g a: suma liczby posiadanych specjalizacji jest większa niż łączna liczba lekarzy specjalistów z uwagi na możliwość posiadania większej liczby specjalizacji przez jedną osobę.

a Estimated data of Statistics Poland based on administrative sources; see notes to the chapter “Health care and social welfare”.

N o t e: the sum of the number of specializations is greater than the total number of medical specialist due to the possibility of having more specializations by one person.

WYKRES 2 (44). LEKARZE SPECJALIŚCI WEDŁUG WYBRANYCH SPECJALNOŚCI NA 10 TYS. LUDNOŚCI W 2023 R.

CHART 2 (44). MEDICAL SPECIALISTS BY SELECTED SPECIALISATION PER 10 THOUSAND POPULATION IN 2023



TABL. 3 (81). SZPITALI OGÓLNE
GENERAL HOSPITALS

WYSZCZEGÓLNIENIE	2015	2020	2022	2023	SPECIFICATION
Leczeni ^a w tys.	473,0	381,6	411,0	432,5	Inpatients ^a in thousands
Przeciętny pobyt chorego w dniach	5,2	4,8	5,1	5,0	Average patient stay in days
Łóżka ^b	10249	9045	8702	8686	Beds ^b
w tym na oddziałach:					of which in wards:
Chorób wewnętrznych	1302	1088	979	953	Internal diseases
Kardiologicznych ^c	497	495	462	531	Cardiological ^c
Chirurgicznych	2217	1831	1841	1842	Surgical
Pediatrycznych	685	529	465	467	Paediatric
Ginekologiczno-położniczych	1064	866	789	770	Gynaecological-obstetric
Onkologicznych	298	252	250	252	Oncological
Intensywnej terapii	184	255	217	213	Intensive therapy
Zakaźnych	195	165	159	159	Communicable
Gruźlicy i chorób płuc	355	292	317	297	Tubercular and pulmonary
Dermatologicznych	148	103	91	91	Dermatological
Neurologicznych	643	618	602	595	Neurological
Psychiatrycznych	439	386	394	414	Psychiatric

a Leczeni w trybie stacjonarnym łącznie z ruchem międzyoddziałowym. b Stan w dniu 31 grudnia. c Łącznie z oddziałami intensywnej nadzoru kardiologicznego.

Źródło: dane Ministerstwa Zdrowia, Ministerstwa Spraw Wewnętrznych i Administracji.

a Inpatients including inter-ward transfer. b As of 31 December. c Including intensive cardiological care wards.

Source: data of the Ministry of Health, the Ministry of the Interior and Administration.

TABL. 4 (82). LECZNICTWO UZDROWISKOWE
HEALTH RESORT TREATMENT

WYSZCZEGÓLNIENIE	2015	2020	2022	2023	SPECIFICATION
Sanatoria ^a	22	23	22	22	Sanatoria ^a
łożka ^a	3213	3222	3350	3392	beds ^a
kuracjusze lecznictwa stacjonarnego w tys.	47,6	24,2	47,6	51,7	inpatients in thousands
Szpitali uzdrowiskowe ^a	3	3	3	3	Health resort hospitals ^a
łożka ^a	814	842	841	776	beds ^a
kuracjusze lecznictwa stacjonarnego w tys.	10,8	6,3	10,9	11,8	inpatients in thousands

a Stan w dniu 31 grudnia.

Uwaga. W 2023 r. w zakładach lecznictwa uzdrowiskowego z leczenia w trybie ambulatoryjnym skorzystało łącznie 2,0 tys. kuracjuszy.

Źródło: dane Ministerstwa Spraw Wewnętrznych i Administracji oraz Głównego Urzędu Statystycznego.

a As of 31 December.

Note. In 2023, a total of 2.0 thousand of outpatients were treated in health resort facilities.

Source: data of the Ministry of the Interior and Administration as well as Statistics Poland.

TABL. 5 (83). POMOC DORAŻNA I RATOWNICTWO MEDYCZNE
Stan w dniu 31 grudnia
FIRST AID AND EMERGENCY MEDICAL SERVICES
As of 31 December

WYSZCZEGÓLNIENIE	2015	2020	2022	2023	SPECIFICATION
Jednostki systemu Państwowe Ratownictwo Medyczne:					Units of the State Emergency Medical Services:
Zespoły ratownictwa medycznego podstawowe	85	95	96	97	Emergency rescue teams basic
specjalistyczne	33	17	14	14	specialists
Lotniczy zespół ratownictwa medycznego	1	1	1	1	Medical air rescue team
Szpitalne oddziały ratunkowe	13	14	14	14	Hospital emergency wards
Wyjazdy na miejsca zdarzenia (w ciągu roku):					Calls to the place of occurrence (during the year):
w tysiącach	141,3	131,5	141,4	123,6	in thousands
na 1000 ludności	66,4	62,7	67,9	59,6	per 1000 population
Osoby, którym udzielono świadczenia zdrowotnego w miejscu zdarzenia (w ciągu roku):					Persons who received health service at the place of occurrence (during the year):
w tysiącach	143,6	131,6	142,0	124,0	in thousands
na 1000 ludności	67,5	62,7	68,2	59,7	per 1000 population

TABL. 6 (84). KRWIODAWSTWO^a
BLOOD DONATION^a

WYSZCZEGÓLNIENIE	2015	2020	2022	2023	SPECIFICATION
Regionalne centra ^b	1	1	1	1	Regional centres ^b
Oddziały terenowe ^b	8	8	8	8	Local branches ^b
Krwiodawcy w tys.	27,9	28,1	31,1	31,9	Blood donors in thousands
w tym honorowi	27,9	28,1	31,1	31,9	of which voluntary
Liczba donacji ^c krwi pełnej w tys.	56,9	60,2	68,4	72,1	Number of collected donations ^c of whole blood in thousands
Wyprodukowana liczba jednostek świeżo mrożonego osocza (FFP) ^d w tys.	62,8	65,6	79,9	84,2	Number of prepared units of fresh frozen plasma (FFP) ^d in thousands

a Bez danych Ministerstwa Obrony Narodowej i Ministerstwa Spraw Wewnętrznych i Administracji. b Stan w dniu 31 grudnia. c Donacja jest to pobranie krwi lub jej składnika do celów klinicznych, diagnostycznych lub produkcyjnych. d Jedna jednostka świeżo mrożonego osocza równa się 200 ml, jeden litr osocza równa się 5 jednostkom.

Źródło: dane Narodowego Centrum Krwi.

a Excluding data of the Ministry of National Defence and the Ministry of the Interior and Administration. b As of 31 December. c Donation is collection of blood or blood components for clinical, diagnostic or manufacturing purposes. d One unit of fresh frozen plasma equals 200 ml, one litre of plasma equals 5 units.

Source: data of the National Blood Centre.

TABL. 7 (85). APTEKI OGÓLNODOSTĘPNE I PUNKTY APTECZNE
Stan w dniu 31 grudnia
GENERALLY AVAILABLE PHARMACIES AND PHARMACEUTICAL OUTLETS
As of 31 December

WYSZCZEGÓLNIENIE	2015	2020	2022	2023	SPECIFICATION
Apteki	655	643	617	593	Pharmacies
w tym prywatne	654	643	617	593	of which private
w tym na wsi	156	150	139	136	of which in rural areas
Punkty apteczne	134	121	122	121	Pharmaceutical outlets
w tym na wsi	131	120	121	120	of which in rural areas
Liczba ludności na:					Population per:
1 aptekę i punkt apteczny	2697	2744	2813	2902	pharmacy and pharmaceutical outlet
w tym na wsi	4355	4569	4711	4775	of which in rural areas
1 aptekę	3248	3260	3370	3494	pharmacy
w tym na wsi	8013	8224	8812	8989	of which in rural areas
Farmaceuci pracujący w aptekach i w punktach aptecznych	1196	1214	1188	1184	Pharmacists employed in pharmacies and pharmaceutical outlets

TABL. 8 (86). ZACHOROWANIA NA NIEKTÓRE CHOROBY ZAKAŻNE I ZATRUCIA NA 100 TYS. LUDNOŚCI
INCIDENCE OF SELECTED INFECTIOUS DISEASES AND POISONINGS PER 100 THOUSAND POPULATION

WYSZCZEGÓLNIENIE	2015	2020	2022	2023	SPECIFICATION
Gruźlica	16,4	8,5	9,8	10,1	Tuberculosis
Krztusiec	4,1	1,1	0,1	0,4	Whooping cough
Odra	0,0	0,1	-	-	Measles
Wirusowe zapalenie wątroby:					Viral hepatitis:
typ A	0,2	0,1	1,1	0,2	type A
typ B	3,5	1,2	2,4	3,2	type B
typ C	5,5	1,0	2,9	3,9	type C
Różyczka	3,8	0,5	0,4	1,3	Rubella
AIDS ^a	0,0	0,1	0,1	0,1	AIDS ^a
Salmonellozy	28,9	33,8	26,4	52,5	Salmonellosis
Inne bakteryjne zatrucia pokarmowe	1,2	0,0	0,4	0,3	Other bacterial food poisonings
Biegunki u dzieci w wieku do lat 2 ^b	317,6	101,4	257,9	185,1	Acute diarrhoea in children up to the age of 2 ^b
Szkarlatyna (płonica)	30,1	15,5	24,6	87,0	Scarlet fever
Bakteryjne zapalenie opon mózgowych i/lub mózgu	1,5	0,8	1,3	1,4	Bacterial meningitis and/or encephalitis
Wirusowe zapalenie opon mózgowych	2,6	0,6	1,2	1,4	Viral meningitis
Wirusowe zapalenie mózgu	0,5	0,0	0,4	1,4	Viral encephalitis
Świnka (zapalenie przyusznic nagminne)	3,3	1,2	1,5	1,7	Mumps
Grypa ^c	2674,2	2962,7	3289,2	4178,0	Influenza ^c
Szczepieni przeciw wścieklicznie	37,9	19,7	32,6	36,9	Rabies vaccinations

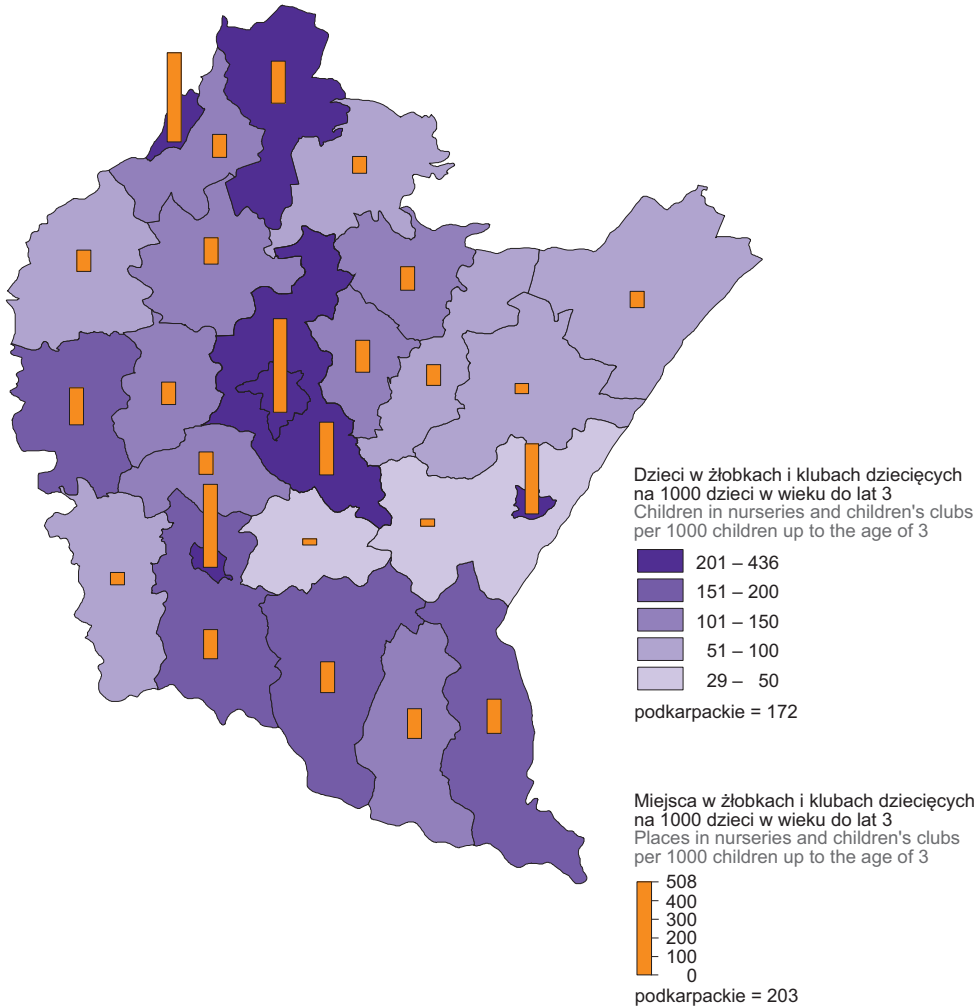
a Dane nieostateczne z uwagi na specyfikę choroby. b Wskaźnik obliczono na 10 tys. dzieci w wieku do lat 2. c Łącznie z podejrzeniami zachorowań.

Źródło: dane Narodowego Instytutu Zdrowia Publicznego – PZH (na podstawie rejestru chorób zakaźnych prowadzonego przez stacje sanitarno-epidemiologiczne) oraz Instytutu Gruźlicy i Chorób Płuc.

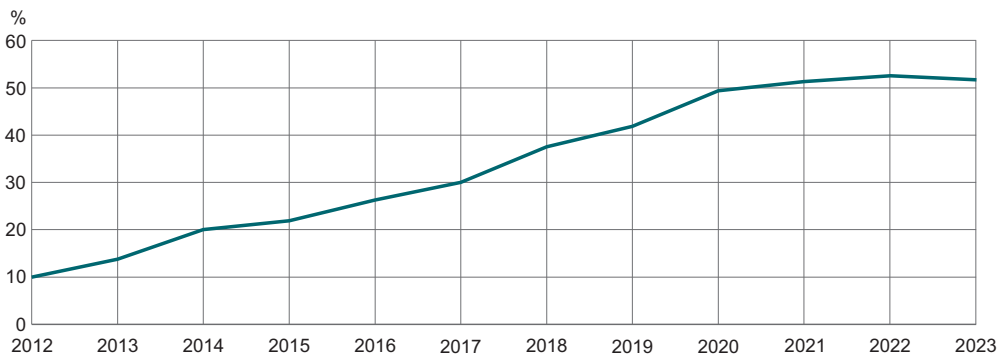
a Insufficient data because of specific features of the disease. b Ratio calculated per 10 thousand children up to the age of 2. c Including influenza-like illness.

Source: data of the National Institute of Public Health – National Institute of Hygiene (based on the register of infectious diseases kept by sanitary and epidemiological stations) and the Tuberculosis and Lung Diseases Institute.

MAPA 3 (25). **ŻŁOBKI I KLUBY DZIECIĘCE W 2023 R.**
 MAP 3 (25). **NURSERIES AND CHILDREN'S CLUBS IN 2023**



Odsetek gmin, w których znajduje się przynajmniej jedna placówka opieki nad dziećmi do lat 3
 Percentage of gminas with at least one childcare centre for children up to the age of 3



TABL. 9 (87). OPIEKA NAD DZIEĆMI W WIEKU DO LAT 3^{ab}
 Stan w dniu 31 grudnia
 CARE SERVICES FOR CHILDREN UNDER AGE OF 3^{ab}
 As of 31 December

WYSZCZEGÓLNIENIE	2015	2020	2022	2023	SPECIFICATION
Żłobki	77	191	225	232	Nurseries
w tym publiczne	35	84	99	.	of which public
Oddziały żłobkowe	1	-	-	-	Nursery wards
Kluby dziecięce	11	25	27	21	Children's clubs
w tym publiczne	-	2	1	.	of which public
Miejsca:					Places:
w żłobkach	3424	8013	9323	9618	in nurseries
w klubach dziecięcych	141	544	543	435	in children's clubs
Dzieci:					Children:
w żłobkach	3234	6681	8472	8196	in nurseries
w klubach dziecięcych	134	442	465	332	in children's clubs
Dzieci przebywające w żłobkach i klubach dziecięcych:					Children staying in nurseries and children's clubs:
na 1000 dzieci w wieku do lat 3	57	113	164	172	per 1000 children up to the age of 3
na 100 miejsc	94	83	91	85	per 100 places

a Do 2021 r. miejsca i dzieci w żłobkach łącznie z oddziałami żłobkowymi. b Ponadto w 2023 r. opiekę nad dziećmi sprawowało 17 dziennych opiekunów opiekujących się 122 dziećmi i 85 niań zarejestrowanych w ZUS.

Ź r ó d ł o: dane Ministerstwa Rodziny, Pracy i Polityki Społecznej.

a Until 2021 places and children staying in nurseries including nursery sections. b Moreover, in 2023 childcare was provided for 122 children by 17 day carers and 85 nannies registered in the Social Insurance Institution.

S o u r c e: data of the Ministry of Family, Labour and Social Policy.

TABL. 10 (88). RODZINNA PIECZA ZASTĘPCZA
 Stan w dniu 31 grudnia
 FAMILY FOSTER CARE
 As of 31 December

WYSZCZEGÓLNIENIE	2015	2020	2022	2023	SPECIFICATION
Rodziny zastępcze	1342	1170	1123	1137	Foster families
Spokrewnione	783	673	643	641	Related
dzieci ^a	1044	886	841	827	children ^a
Niezawodowe	473	408	402	414	Non-professional
dzieci ^a	652	577	591	604	children ^a
Zawodowe ogółem	63	68	60	63	Professional
dzieci ^a	200	211	184	196	children ^a
Rodzinne domy dziecka	4	11	13	13	Foster homes
dzieci ^a	22	68	79	72	children ^a

a W wieku 0–24 lata.

a At the age of 0–24.

TABL. 11 (89). **INSTYTUCJONALNA PIECZA ZASTĘPCZA**

Stan w dniu 31 grudnia
 INSTITUTIONAL FOSTER CARE
 As of 31 December

WYSZCZEGÓLNIENIE	2015	2020	2022	2023	2015	2020	2022	2023	SPECIFICATION
	placówki centres				wychowankowie residents				
Placówki opiekuńczo-wychowawcze	39	43	45	45	749	644	608	641	Care and education centres
interwencyjne	2	1	1	1	17	2	-	8	intervention
rodzinne	6	4	1	1	40	21	9	7	family
socjalizacyjne	28	33	37	37	636	524	519	543	socialisation
specjalistyczno-terapeutyczne	1	1	1	1	13	11	9	8	specialist therapy
inne ^a	2	4	5	5	43	86	71	75	others ^a
Regionalne placówki opiekuńczo-terapeutyczne	.	2	2	2	.	40	51	50	Regional care and therapy centers

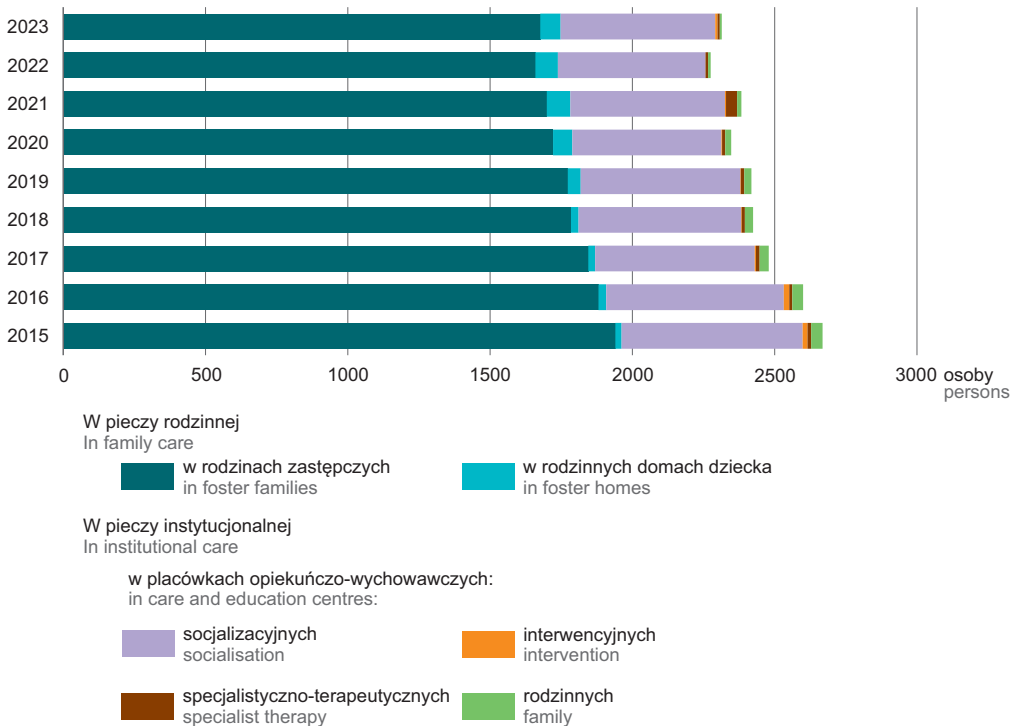
a Łączące zadania placówek interwencyjnych, socjalizacyjnych i specjalistyczno-terapeutycznych.
 a Combining tasks of the intervention, socialisation and specialist therapy centres.

WYKRES 3 (45). **DZIECI (WYCHOWANKOWIE) W WYBRANYCH FORMACH PIECZY ZASTĘPCZEJ**

Stan w dniu 31 grudnia

CHART 3 (45). **CHILDREN (RESIDENTS) IN SELECTED FORMS OF FOSTER CARE**

As of 31 December



TABL. 12 (90). POMOC SPOŁECZNA STACJONARNA^a
 Stan w dniu 31 grudnia
 STATIONARY SOCIAL WELFARE^a
 As of 31 December

WYSZCZEGÓLNIENIE	2015	2020	2022	2023	SPECIFICATION
Domy i zakłady (bez filii)	77	84	94	99	Homes and facilities (excluding branches)
Miejsca (łącznie z filiami):					Places (including branches):
ogółem	5644	5981	6433	6742	total
na 10 tys. ludności	26,5	28,5	30,9	32,5	per 10 thousand population
Mieszkańcy (łącznie z filiami):					Residents (including branches):
ogółem	5218	5156	5565	5920	total
na 10 tys. ludności	24,5	24,6	26,8	28,6	per 10 thousand population
Osoby oczekujące na umieszczenie	71	161	143	72	Persons awaiting a place

^a Łącznie ze środowiskowymi domami samopomocy.
^a Including community self-help homes.

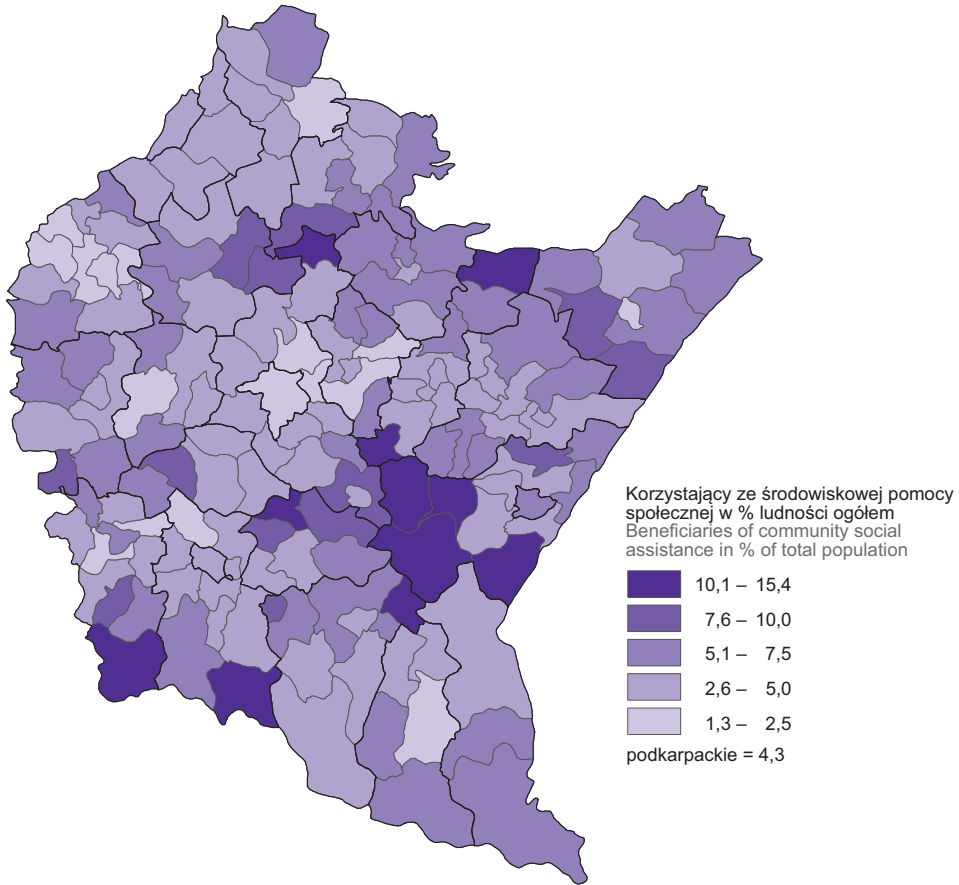
TABL. 13 (91). ŚWIADCZENIA POMOCY SPOŁECZNEJ
 SOCIAL ASSISTANCE BENEFITS

WYSZCZEGÓLNIENIE	Korzystający ^a Beneficiaries ^a	Udzielone świadczenia w tys. zł Benefits granted in thousand PLN	SPECIFICATION
OGÓŁEM			TOTAL
2015	151968	218474,1	
2020	96164	212572,5	
2022	74800	194137,5	
2023	72739	200062,8	
Pomoc pieniężna	44385	122079,6	Monetary benefits
w tym:			of which:
Zasilek stały	7889	48058,2	Permanent benefit
Zasilek okresowy	12005	30104,2	Temporary benefit
Zasilek celowy	23605	38085,3	Appropriated benefit
Pomoc na usamodzielnienie oraz na kontynuowanie nauki	34	126,8	Assistance to reach self-dependence and to continue education
Pomoc niepieniężna	28354	77983,3	Non-monetary benefits
w tym:			of which:
Schronienie	878	7458,6	Shelter
Posilek	21316	19648,8	Meal
Ubranie	3	0,9	Clothing
Sprawienie pogrzebu	101	305,2	Burial
Usługi opiekuńcze i specjalistyczne usługi opiekuńcze	6039	50539,9	Care services and specialised care services
Pomoc w uzyskaniu odpowiednich warunków mieszkaniowych, zatrudnienia i na zagospodarowanie	15	29,7	Assistance in obtaining adequate housing conditions and employment, as well as installation allowance

^a Osoby, którym przyznano świadczenie decyzją; w podziale według form świadczeń korzystający mogą być wykazani kilkakrotnie.
^a Source: dane Ministerstwa Rodziny i Polityki Społecznej.

^a Persons awarded the benefit on the basis of an administrative decision; may be shown several times in the breakdown by forms of benefits.
^a Source: data of the Ministry of Family and Social Policy.

MAPA 4 (26). **BENEFICJENCI ŚRODOWISKOWEJ POMOCY SPOŁECZNEJ W 2023 R.**
 MAP 4 (26). BENEFICIARIES OF SOCIAL ASSISTANCE AT DOMICILE IN 2023



Odsetek osób korzystających ze środowiskowej pomocy społecznej według kryterium dochodowego w 2023 r.
 Percentage of beneficiaries of social assistance at domicile by income criterion in 2023

