

## Dział XIX. Inwestycje. Środki trwałe Chapter XIX. Investments. Fixed assets

### Inwestycje Investments

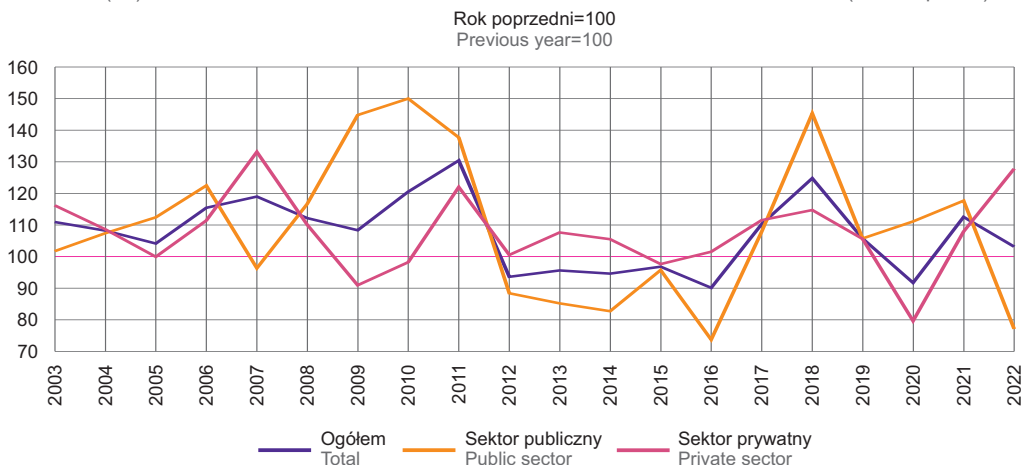
TABL. 1 (163). NAKŁADY INWESTYCYJNE<sup>a</sup> (ceny bieżące)  
INVESTMENT OUTLAYS<sup>a</sup> (current prices)

WYSZCZEGÓLNIENIE	2015	2019	2020	2022	SPECIFICATION
	w mln zł in million PLN				
<b>OGÓŁEM</b>	<b>11001,6</b>	<b>14409,4</b>	<b>13215,8</b>	<b>15330,1</b>	<b>TOTAL</b>
sektor publiczny	4531,0	5537,7	6150,0	5583,0	public sector
sektor prywatny	6470,6	8871,7	7065,8	9747,1	private sector
Rolnictwo, leśnictwo, łowiectwo i rybactwo	235,8	234,4	204,2	234,2	Agriculture, forestry and fishing
Przemysł	4075,9	6440,4	4829,1	5539,2	Industry
górnictwo i wydobywanie	14,4	10,7	66,3	29,4	mining and quarrying
przetwórstwo przemysłowe	2708,6	4182,2	3019,2	3735,2	manufacturing
wytwarzanie i zaopatrywanie w energię elektryczną, gaz, parę wodną i gorącą wodę <sup>Δ</sup>	915,2	1498,8	1131,4	1107,6	electricity, gas, steam and air conditioning supply
dostawa wody; gospodarowanie ściekami i odpadami; rekultywacja <sup>Δ</sup>	437,8	748,6	612,2	667,1	water supply; sewerage, waste management and remediation activities
Budownictwo	310,5	230,7	243,1	327,7	Construction
Handel; naprawa pojazdów samochodowych <sup>Δ</sup>	646,7	878,7	669,4	984,3	Trade; repair of motor vehicles <sup>Δ</sup>
Transport i gospodarka magazynowa <sup>b</sup>	2469,4	2559,9	3178,3	3032,8	Transportation and storage <sup>b</sup>
Zakwaterowanie i gastronomia <sup>Δ</sup>	126,7	356,4	54,0	120,1	Accommodation and catering <sup>Δ</sup>
Informacja i komunikacja	129,0	120,8	139,8	126,7	Information and communication
Działalność finansowa i ubezpieczeniowa	86,3	91,9	76,3	111,6	Financial and insurance activities
Obsługa rynku nieruchomości <sup>Δ</sup>	1569,9	1647,0	1796,8	2578,7	Real estate activities
Działalność profesjonalna, naukowa i techniczna	134,5	87,8	125,0	477,8	Professional, scientific and technical activities
Administrowanie i działalność wspierająca <sup>Δ</sup>	45,4	104,2	26,2	42,9	Administrative and support service activities
Administracja publiczna i obrona narodo- wa; obowiązkowe zabezpieczenia społeczne	353,4	401,4	582,5	491,9	Public administration and defence; compulsory social security
Edukacja	280,3	326,2	358,5	392,2	Education
Opieka zdrowotna i pomoc społeczna	243,3	513,4	546,5	412,6	Human health and social work activities
Działalność związana z kulturą, rozrywką i rekreacją	248,8	360,8	373,6	424,1	Arts, entertainment and recreation
Pozostała działalność usługowa	45,6	55,5	12,5	33,3	Other service activities

a Według lokalizacji inwestycji. b Łącznie z nakładami inwestycyjnymi na drogi publiczne, ulice i place.  
a By investment location. b Including investment outlays on public roads, streets and squares.

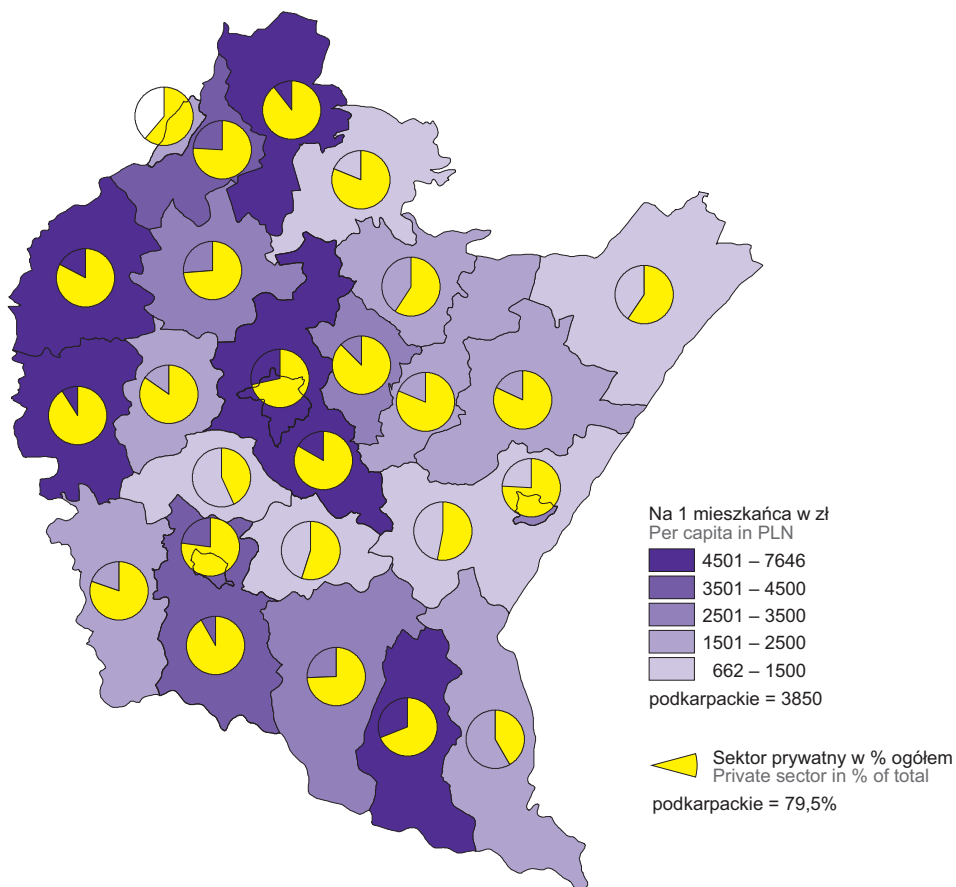
### WYKRES 1 (85). DYNAMIKA NAKŁADÓW INWESTYCYJNYCH<sup>a</sup> WEDŁUG SEKTORÓW WŁASNOŚCI (ceny bieżące)

CHART 1 (85). INDICES OF INVESTMENT OUTLAYS<sup>a</sup> BY OWNERSHIP SECTORS (current prices)



a Według lokalizacji inwestycji.  
a By location of investments.

MAPA 1 (35). NAKŁADY INWESTYCYJNE W PRZEDSIĘBIORSTWACH<sup>a</sup> W 2022 R. (ceny bieżące)  
 MAP 1 (35). INVESTMENT OUTLAYS IN ENTERPRISES<sup>a</sup> IN 2022 (current prices)



Udział sektora prywatnego w nakładach inwestycyjnych ogółem  
 Share of the private sector in total investment outlays

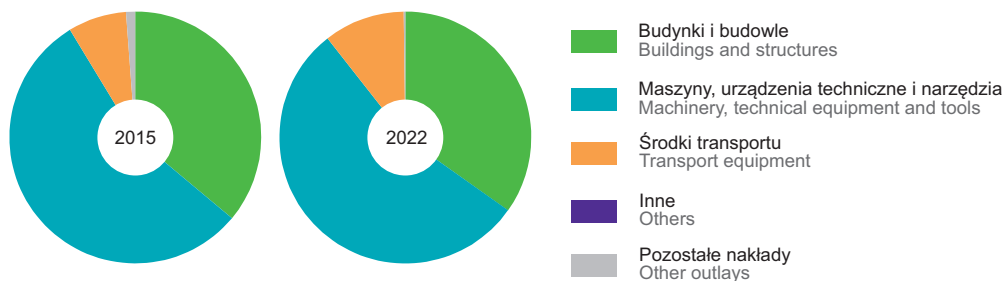


<sup>a</sup> Dane dotyczą podmiotów gospodarczych, w których liczba pracujących przekracza 9 osób; według lokalizacji inwestycji.  
<sup>a</sup> Data concern economic entities employing more than 9 persons; by location of investments.

TABLE 2 (164). **NAKLĄDY INWESTYCYJNE W PRZEDSIĘBIORSTWACH<sup>a</sup> WEDŁUG GRUP (ceny bieżące)**  
**INVESTMENT OUTLAYS IN ENTERPRISES<sup>a</sup> BY GROUPS (current prices)**

WYSZCZEGÓLNIENIE SPECIFICATION		Ogółem Total	W tym Of which		
			budynki i budowle buildings and structures	maszyny, urządzenia techniczne i narzędzia machinery, technical equipment and tools	środki transportu transport equipment
			w mln zł in million PLN		
<b>OGÓŁEM TOTAL</b>	2015	4352,4	1569,8	2404,9	324,5
	2019	6054,6	2180,6	3315,0	435,7
	2020	4922,1	1540,6	2874,9	407,8
	<b>2022</b>	<b>5338,5</b>	<b>1857,1</b>	<b>2913,2</b>	<b>556,5</b>
w tym: of which:					
Rolnictwo, leśnictwo, łowiectwo i rybactwo Agriculture, forestry and fishing		74,6	62,2	6,9	4,8
Przemysł Industry		3552,6	1175,5	2225,5	142,7
w tym of which:					
przetwórstwo przemysłowe manufacturing		3182,3	931,2	2121,9	122,1
dostawa wody; gospodarowanie ściekami i odpadami; rekultywacja <sup>Δ</sup> water supply; sewerage, waste management and remedia- tion activities		244,5	178,9	48,5	15,5
Budownictwo Construction		149,9	53,1	54,2	41,7
Handel; naprawa pojazdów samochodowych <sup>Δ</sup> Trade; repair of motor vehicles <sup>Δ</sup>		542,8	216,7	186,9	139,0
Transport i gospodarka magazynowa Transportation and storage		273,4	59,7	37,7	175,4
Zakwaterowanie i gastronomia <sup>Δ</sup> Accommodation and catering <sup>Δ</sup>		30,6	16,8	10,8	3,1
Informacja i komunikacja Information and communication		49,1	13,0	22,0	14,2
Działalność finansowa i ubezpieczeniowa Financial and insurance activities		93,7	6,8	86,2	0,7
Obsługa rynku nieruchomości <sup>Δ</sup> Real estate activities		106,9	92,2	13,5	1,2
Działalność profesjonalna, naukowa i techniczna Professional, scientific and technical activities		47,4	19,0	23,6	4,8
Administrowanie i działalność wspierająca <sup>Δ</sup> Administrative and support service activities		25,7	3,9	8,2	13,6
Edukacja Education		6,3	1,8	4,1	0,5
Opieka zdrowotna i pomoc społeczna Human health and social work activities		281,6	79,7	188,7	12,8
Pozostała działalność usługowa Other service activities		1,7	0,8	0,7	0,3

a Dane dotyczą podmiotów gospodarczych, w których liczba pracujących przekracza 9 osób; według siedziby inwestora.  
a Data concern economic entities employing more than 9 persons; by investor's seat.

WYKRES 2 (86). **NAKLADY INWESTYCYJNE W PRZEDSIĘBIORSTWACH<sup>a</sup> WEDŁUG RODZAJÓW (ceny bieżące)**CHART 2 (86). **INVESTMENT OUTLAYS IN ENTERPRISES<sup>a</sup> BY TYPE (current prices)**

a Dane dotyczą podmiotów gospodarczych, w których liczba pracujących przekracza 9 osób; według siedziby inwestora.  
a Data concern economic entities employing more than 9 persons; by investor's seat.

### Środki trwałe Fixed assets

TABL. 3 (165). **WARTOŚĆ BRUTTO ŚRODKÓW TRWAŁYCH<sup>a</sup> (bieżące ceny ewidencyjne)**

Stan w dniu 31 grudnia

GROSS VALUE OF FIXED ASSETS<sup>a</sup> (current book-keeping prices)

As of 31 December

WYSZCZEGÓLNIENIE	2015	2019	2020	2022	SPECIFICATION
	w mln zł		in million PLN		
<b>OGÓŁEM</b>	<b>152880,4</b>	<b>189407,2</b>	<b>202267,7</b>	<b>219229,2</b>	<b>TOTAL</b>
sektor publiczny	66200,0	81184,0	86774,1	90634,3	public sector
sektor prywatny	86680,4	108223,2	115493,6	128594,9	private sector
Rolnictwo, leśnictwo, łowiectwo i rybactwo	7179,7	7736,2	7772,0	8239,2	Agriculture, forestry and fishing
Przemysł	48792,6	62826,0	69463,5	72077,1	Industry
górnictwo i wydobywanie	4353,4	5459,7	5802,2	2362,5	mining and quarrying
przetwórstwo przemysłowe	29761,3	38866,5	41892,3	47180,0	manufacturing
wytwarzanie i zaopatrywanie w energię elektryczną, gaz, parę wodną i gorącą wodę <sup>Δ</sup>	7418,9	10133,7	12472,7	12583,4	electricity, gas, steam and air conditioning supply
dostawa wody; gospodarowanie ściekami i odpadami; rekultywacja <sup>Δ</sup>	7259,0	8366,1	9296,3	9951,3	water supply; sewerage, waste management and remediation activities
Budownictwo	2462,3	3032,7	3164,3	4258,8	Construction
Handel; naprawa pojazdów samochodowych <sup>Δ</sup>	6722,3	8587,1	9018,0	9958,9	Trade; repair of motor vehicles <sup>Δ</sup>
Transport i gospodarka magazynowa <sup>b</sup>	33202,9	40855,8	42259,9	47538,7	Transportation and storage <sup>b</sup>
Zakwaterowanie i gastronomia <sup>Δ</sup>	1247,3	1404,0	1953,7	1543,0	Accommodation and catering <sup>Δ</sup>
Informacja i komunikacja	2056,8	2706,9	2857,1	2032,8	Information and communication
Działalność finansowa i ubezpieczeniowa	898,0	968,0	894,8	1010,2	Financial and insurance activities
Obsługa rynku nieruchomości <sup>Δ</sup>	29456,6	35585,5	37352,5	41250,1	Real estate activities
Działalność profesjonalna, naukowa i techniczna	1505,5	1238,5	1305,8	1500,4	Professional, scientific and technical activities
Administrowanie i działalność wspierająca <sup>Δ</sup>	602,8	817,2	917,7	1564,7	Administrative and support service activities
Administracja publiczna i obrona narodowa; obowiązkowe zabezpieczenia społeczne	5070,3	6454,3	6958,9	7805,6	Public administration and defence; compulsory social security
Edukacja	6242,1	7501,4	7844,3	8696,3	Education
Opieka zdrowotna i pomoc społeczna	4274,2	5509,9	6013,4	6796,3	Human health and social work activities
Działalność związana z kulturą, rozrywką i rekreacją	2847,7	3779,7	4070,2	4531,8	Arts, entertainment and recreation
Pozostała działalność usługowa	319,6	404,0	421,6	425,3	Other service activities

a Podziału środków trwałych według sekcji PKD 2007 dokonano zgodnie z siedzibą jednostki lokalnej rodzaju działalności. b Łącznie z wartością dróg publicznych, ulic i placów.

a The division of fixed assets by NACE Rev. 2 sections was made according to the seat of local kind-of-activity unit. b Including value of public roads, streets and squares.