

# Ruch graniczny oraz wydatki cudzoziemców w Polsce i Polaków za granicą w 1 kwartale 2024 r.

26.06.2024 r.


**2,2%**

Wzrost liczby przekroczeń granicy Polski w 1 kwartale 2024 r. w stosunku do 1 kwartału 2023 r.

W 1 kwartale 2024 r. odnotowano wzrost ruchu granicznego cudzoziemców o 2,4% i Polaków o 1,9% w stosunku do analogicznego okresu poprzedniego roku.

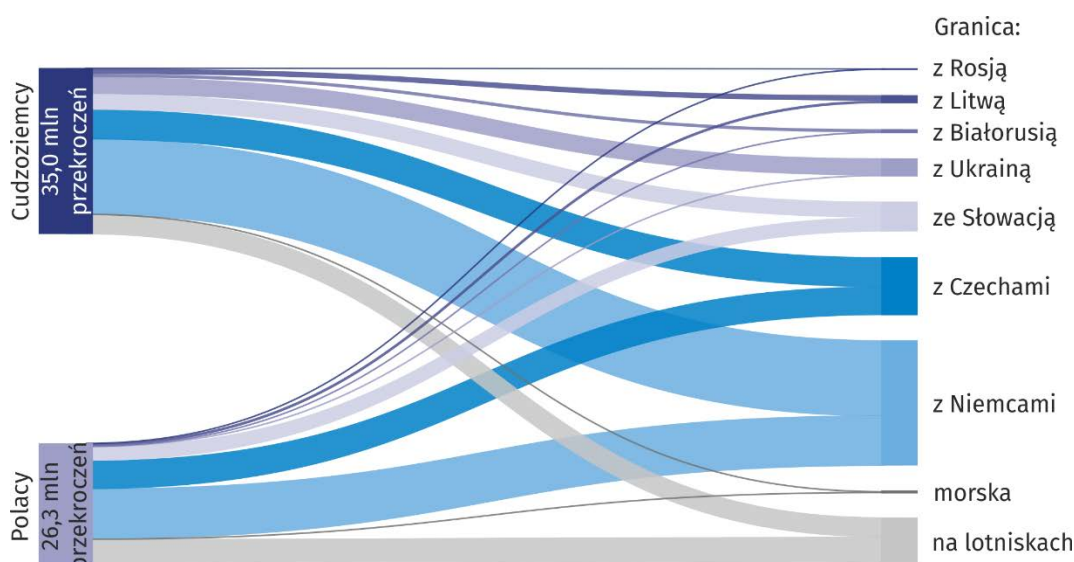
Wartości towarów i usług zakupionych w tym okresie przez cudzoziemców w Polsce oraz towarów i usług zakupionych przez Polaków za granicą były większe niż w 1 kwartale 2023 r., odpowiednio o 6,7% i 16,6%.

## Ruch graniczny

W 1 kwartale 2024 r. liczba przekroczeń granicy Polski wyniosła 61,3 mln osób. W ogólnej liczbie przekroczeń granicy cudzoziemcy (nierezydenci) stanowili 57,2%, a mieszkańcy Polski (rezydenci) – 42,8%. Ruch graniczny (z Polski i do Polski) był większy o 1,3 mln przekroczeń w porównaniu z analogicznym okresem poprzedniego roku. W stosunku do poprzedniego kwartału ogólna liczba przekroczeń zmalała o 6,8% (cudzoziemców o 4,3%, a Polaków o 9,8%).

W omawianym kwartale 75,6% ogółu przekroczeń dotyczyło granicy lądowej Polski z krajami Unii Europejskiej (UE), 16,5% granicy na lotniskach, 7,4% zewnętrznej granicy lądowej UE i 0,5% granicy morskiej.

**Wykres 1. Ruch graniczny osób (z Polski i do Polski) według odcinków granicy w 1 kwartale 2024 r.**



W strukturze ruchu granicznego na granicy lądowej największy udział miały przekroczenia odcinka granicy z Niemcami (51,7%), a następnie z: Czechami (23,8%), Słowacją (12,3%), Ukrainą (7,2%), Litwą (3,3%), Białorusią (1,4%) i Rosją (0,3%).

Wśród cudzoziemców przekraczających poszczególne odcinki lądowej granicy Polski dominowali obywatele kraju sąsiadującego, na przykład: na granicy z Ukrainą – obywatele Ukrainy (96,4%), a na granicy z Białorusią – obywatele Białorusi (89,8%).

W 1 kwartale 2024 r. liczba przekroczeń granicy Polski przez cudzoziemców i Polaków była większa w porównaniu z analogicznym okresem ubiegłego roku, a mniejsza w porównaniu z 4 kwartałem 2023 r.


W strukturze przekroczeń granicy Polski przeważali cudzoziemcy

## Wydatki cudzoziemców w Polsce i Polaków za granicą

Wartość towarów i usług zakupionych w Polsce przez cudzoziemców w 1 kwartale 2024 r. ukształtowała się na poziomie 9,5 mld zł, natomiast wydatki poniesione w tym okresie za granicą przez mieszkańców Polski wyniosły 6,5 mld zł. Było to odpowiednio o 6,7% i o 16,6% więcej niż w analogicznym kwartale poprzedniego roku. W stosunku do poprzedniego kwartału wydatki cudzoziemców były mniejsze o 5,9%, a Polaków zwiększyły się o 5,0%.

Wartość zakupionych towarów i usług, zarówno przez cudzoziemców w Polsce jak i przez Polaków za granicą, była większa niż w 1 kwartale 2023 r.

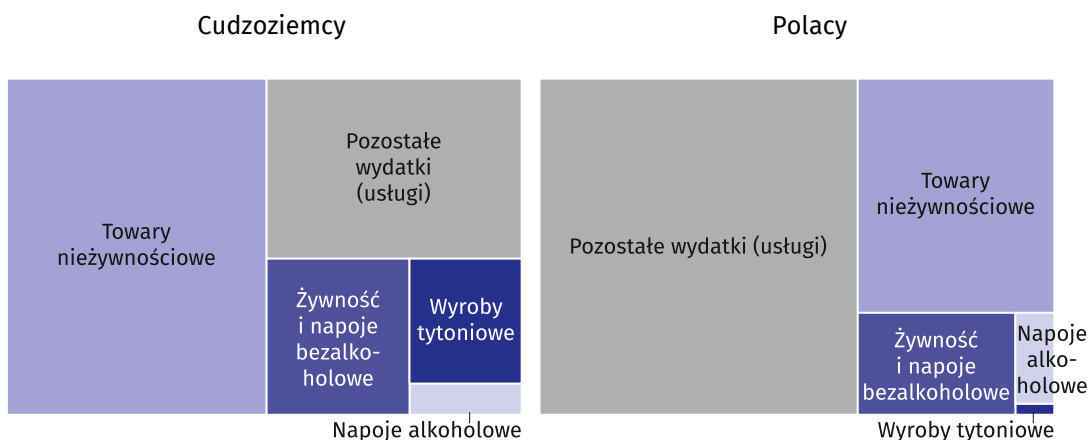
**Wykres 2. Wydatki ogółem cudzoziemców w Polsce i Polaków za granicą według odcinków granicy w 1 kwartale 2024 r.**



W strukturze wydatków poniesionych w Polsce przez cudzoziemców, przekraczających lądową granicę w 1 kwartale 2024 r., największy udział miały wydatki przekraczających granicę z Niemcami (50,8%), a następnie z: Ukrainą (19,3%), Czechami (14,0%), Słowacją (8,4%), Litwą (4,3%), Białorusią (2,9%) i Rosją (0,3%).

W przypadku mieszkańców Polski, przekraczających lądową granicę kraju, największe wydatki za granicą ponieśli przekraczający granicę z Niemcami (64,4%), a następnie z: Czechami (23,0%), Słowacją (10,3%), Litwą (1,8%), Ukrainą (0,3%), Białorusią i Rosją (po 0,1%).

**Wykres 3. Struktura wydatków ogółem cudzoziemców w Polsce i Polaków za granicą według grup asortymentowych w 1 kwartale 2024 r.**



Cudzoziemcy przekraczający zewnętrzną lądową granicę UE na terenie Polski na zakup towarów nieżywnościowych przeznaczali 78,7% swoich wydatków, na żywność i napoje bezalkoholowe – 13,4%, a na pozostałe wydatki (usługi) – 7,8%.

Mieszkańcy Polski, przekraczający zewnętrzną lądową granicę UE na terenie Polski, większość wydatkowanych za granicą środków (57,5%) przeznaczyci na zakup towarów nieżywnościowych, na pozostałe wydatki (usługi) – 22,8%, a na żywność i napoje bezalkoholowe – 8,0%.

Największy odsetek (53,5%) w strukturze wydatków ogółem poniesionych w Polsce przez cudzoziemców przekraczających wewnętrzną granicę UE w 1 kwartale 2024 r. stanowiły wydatki na towary nieżywnościowe. Znaczny udział w strukturze wydatków nierezydentów miały pozostałe wydatki (usługi) – 17,1% oraz wydatki na żywność i napoje bezalkoholowe – 13,9%. Z kolei w strukturze wydatków poniesionych za granicą przez mieszkańców Polski dominowały pozostałe wydatki (usługi) – 42,0% i towary nieżywnościowe – 40,7%. Na żywność i napoje bezalkoholowe Polacy przeznaczyci 13,8% swoich wydatków.

**Tablica 1. Ruch graniczny oraz wydatki cudzoziemców w Polsce i Polaków za granicą w 1 kwartale 2024 r.**

Granica	Ruch graniczny <sup>a</sup>				Wydatki			
	cudzoziemców		Polaków		cudzoziemców		Polaków	
	w mln osób	1 kw. 2023 =100	w mln osób	1 kw. 2023 =100	w mln zł	1 kw. 2023 =100	w mln zł	1 kw. 2023 =100
Ogółem	35,04	102,4	26,25	101,9	9 508,1	106,7	6 467,1	116,6
lądowa	30,79	100,9	20,10	99,3	7 322,0	103,5	3 527,0	120,0
zewnętrzna UE	4,35	95,8	0,16	92,8	1 646,3	99,5	17,4	94,5
z: Rosją	0,12	154,2	0,02	117,9	18,9	141,6	2,0	100,3
Białorusią	0,67	91,6	0,04	86,2	213,0	94,9	4,4	84,4
Ukrainą	3,57	95,4	0,10	91,2	1 414,4	99,8	11,0	98,1
wewnętrzna UE	26,44	101,8	19,94	99,4	5 675,7	104,8	3 509,6	120,1
z: Litwą	1,13	98,1	0,56	97,3	312,6	100,7	62,2	92,8
Słowacją	3,31	108,2	2,96	104,9	615,8	113,1	362,9	113,7
Czechami	6,20	103,5	5,92	100,6	1 027,7	107,1	810,9	116,6
Niemcami	15,79	100,2	10,51	97,3	3 719,6	103,3	2 273,6	123,6
morska	0,12	96,6	0,19	95,9	78,9	97,0	70,0	73,9
na lotniskach	4,13	115,7	5,96	112,1	2 107,2	119,8	2 870,1	114,2

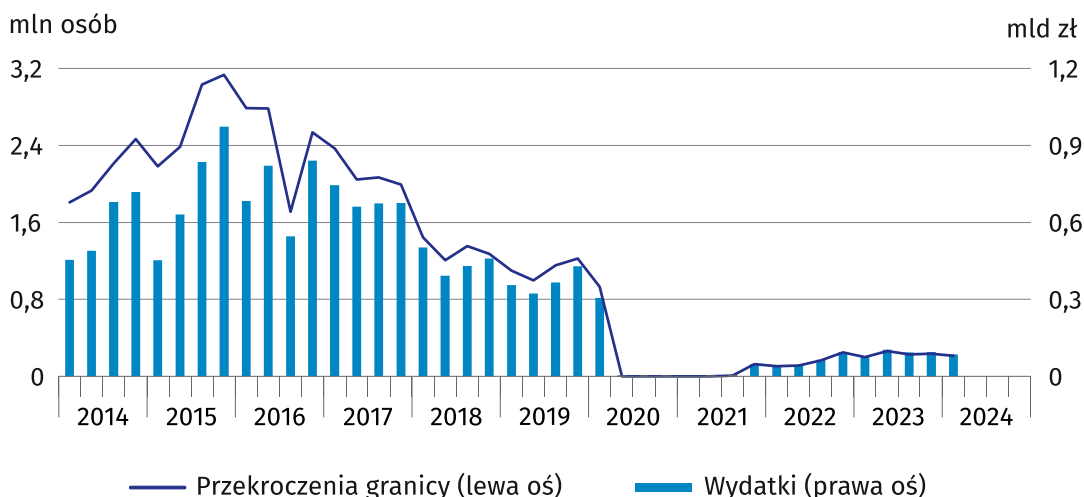
a Z Polski i do Polski.

Zróżnicowanie wydatków, w tym także pod względem struktury asortymentowej, występowało wśród przekraczających poszczególne odcinki granic cudzoziemców oraz Polaków. Związane jest to, m.in.: ze sposobem podróżowania, celem podróży, długością pobytu czy też opłacalnością dokonywania zakupów za granicą.

### Mały ruch graniczny

W 1 kwartale 2024 r. w ramach małego ruchu granicznego (MRG) odnotowano 213,8 tys. przekroczeń przez cudzoziemców granicy Polski z Ukrainą. W porównaniu z analogicznym okresem poprzedniego roku odnotowano wzrost o 6,0%, a w stosunku do poprzedniego kwartału spadek o 9,1%. Wartość wydatków poniesionych przez cudzoziemców przekraczających granicę w ramach MRG w 1 kwartale 2024 r. wyniosła 85,1 mln zł.

**Wykres 4. Mały ruch graniczny cudzoziemców na granicy polsko-ukraińskiej według kwartałów**



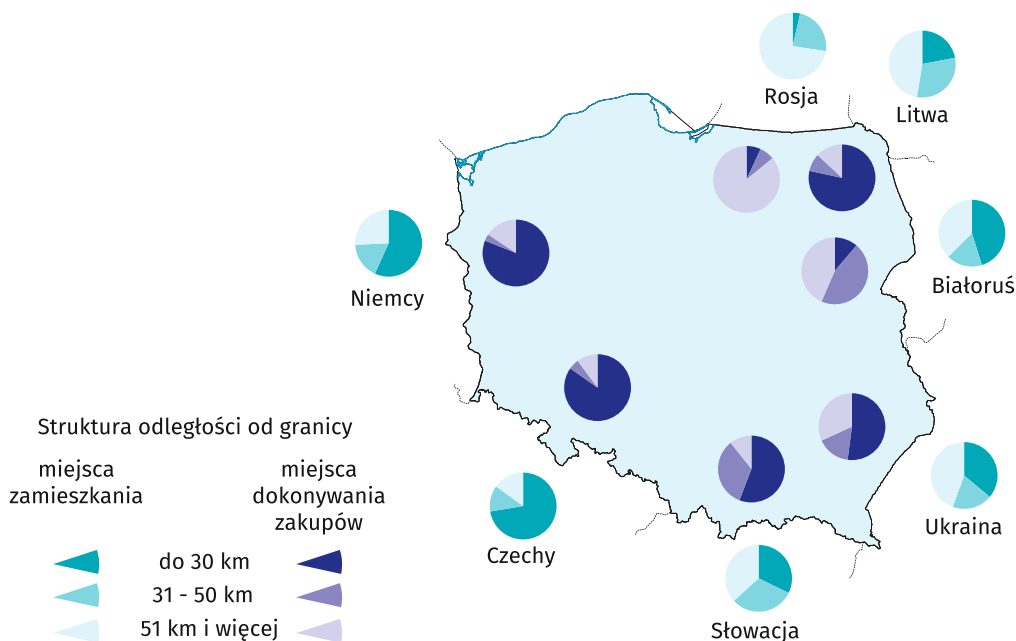
W 1 kwartale 2024 r. mały ruch graniczny stanowił 6,0% przekroczeń przez cudzoziemców lądowej granicy Polski z Ukrainą

**Zasięg oddziaływania granicy**

Z przeprowadzonych badań wynika, że przekraczający w 1 kwartale 2024 r. lądową granicę Polski, zarówno cudzoziemcy jak i Polacy, byli najczęściej mieszkańcami miejscowości zlokalizowanych w odległości do 50 km od granicy – 71,9% cudzoziemców i 72,9% Polaków, w tym 53,2% cudzoziemców i 60,6% Polaków mieszkało w pasie do 30 km od granicy.

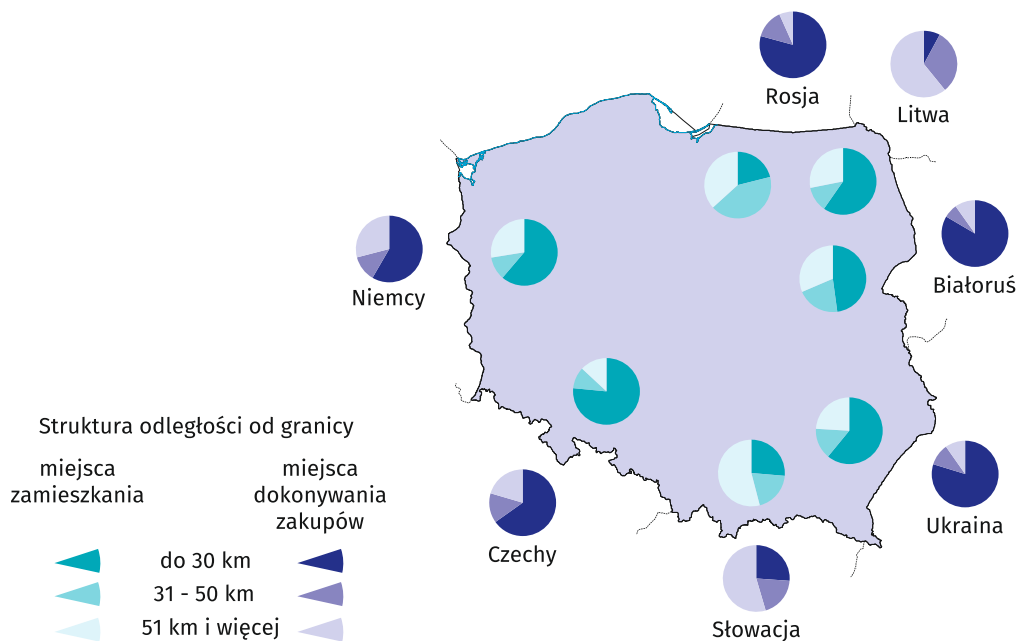
**Mapa 1. Zasięg oddziaływania granicy na podstawie przekroczeń odcinków granicy przez cudzoziemców w 1 kwartale 2024 r.**

Zarówno cudzoziemcy, jak i Polacy przekraczający lądową granicę Polski byli najczęściej mieszkańcami miejscowości zlokalizowanych w odległości do 50 km od granicy



W przypadku zewnętrznej granicy UE na terenie Polski 55,9% cudzoziemców oraz 72,5% Polaków przekraczających lądową granicę Polski mieszkało w pasie do 50 km od granicy, a w przypadku wewnętrznej granicy UE odpowiednio 74,5% i 72,9%.

**Mapa 2. Zasięg oddziaływania granicy na podstawie przekroczeń odcinków granicy przez Polaków w 1 kwartale 2024 r.**



Większość cudzoziemców dokonywała zakupów w pasie do 50 km od granicy. W przypadku zewnętrznej granicy UE na terenie Polski było to 64,9% przekraczających, natomiast w przypadku granicy wewnętrznej UE – 86,4%. Z kolei odsetek Polaków dokonujących zakupów w pasie do 50 km od granicy zewnętrznej wyniósł 90,8% ogółu przekraczających, natomiast w przypadku granicy wewnętrznej – 68,3%.

Większość, zarówno cudzoziemców, jak i Polaków przekraczających lądową granicę Polski, dokonywała zakupów w odległości do 50 km od granicy

## Uwagi metodyczne

1. Prezentowaną informację opracowano na podstawie wyników badań „Podróże nierezydentów do Polski. Ruch pojazdów i osób na granicy Polski z krajami Unii Europejskiej” oraz „Uczestnictwo mieszkańców Polski (rezydentów) w podróżach” ujętych w Programie badań statystycznych statystyki publicznej. Metodologia badań została opracowana przez Główny Urząd Statystyczny, Urząd Statystyczny w Rzeszowie we współpracy z Narodowym Bankiem Polskim oraz Ministerstwem Sportu i Turystyki. Badania prowadzone od 2014 r. są wynikiem integracji czterech badań, w tym „Badania obrotu towarów i usług w ruchu granicznym na zewnętrznej granicy Unii Europejskiej na terenie Polski”.
2. Badanie podróży cudzoziemców (nierezydentów) do Polski oraz ruchu pojazdów i osób na granicy Polski z krajami Unii Europejskiej w 1 kwartale 2024 r. było realizowane w terenie przez ankierów statystycznych. Wyniki badania opracowano również z wykorzystaniem innych źródeł danych. Badanie podróży cudzoziemców (nierezydentów) obejmuje wyjeżdżających z Polski przez wewnętrzną i zewnętrzną granicę UE na terenie Polski. Badaniu nie podlegają osoby przebywające w Polsce powyżej 1 roku, z wyjątkiem osób podróżujących w celach edukacyjnych i zdrowotnych. Dane dotyczące wydatków poniesionych przez cudzoziemców (nierezydentów) w Polsce uwzględniają także towary zakupione w Polsce w celu odsprzedaży w kraju nierezydenta. Badaniem ruchu granicznego (w obu kierunkach – z Polski i do Polski) objęte są osoby i pojazdy przekraczające granicę Polski z krajami Unii Europejskiej na wybranych drogowych przejściach granicznych.
3. Badanie uczestnictwa Polaków (rezydentów) w podróżach prowadzone jest w gospodarstwach domowych, w cyklu kwartalnym (w miesiącu następnym po kwartale), przy wykorzystaniu przede wszystkim metody telefonicznej. Badaniu nie podlegają osoby przebywające za granicą powyżej 1 roku, z wyjątkiem osób podróżujących w celach edukacyjnych i zdrowotnych. Prezentowane dane dotyczące wydatków rezydentów poniesionych za granicą obejmują wydatki finansowane tylko ze środków własnych (nie są wliczane wydatki finansowane przez zakład pracy oraz inne osoby i instytucje), uwzględniają także towary zakupione za granicą w celu odsprzedaży w Polsce.
4. Dane o ruchu granicznym na zewnętrznej granicy UE na terenie Polski pochodzą z Komendy Głównej Straży Granicznej i dotyczą liczby przekroczeń granicy. Osoba przekraczająca granicę kilkakrotnie liczona jest tyle razy, ile razy przekracza tę granicę. Dane obejmują wszystkie przejścia graniczne (drogowe, kolejowe i rzeczne).
5. Umowa między Rządem Rzeczypospolitej Polskiej a Gabinetem Ministrów Ukrainy o zasadach małego ruchu granicznego weszła w życie 1 lipca 2009 r.
6. Umowa między Rządem Rzeczypospolitej Polskiej a Federacją Rosyjską o zasadach małego ruchu granicznego weszła w życie 27 lipca 2012 r. Od 4 lipca 2016 r. pozostaje ona zawieszona.
7. Zasady przekraczania granicy na poszczególnych przejściach granicznych precyzuje Rozporządzenie Ministra Spraw Wewnętrznych i Administracji z dnia 13 marca 2020 r. w sprawie czasowego zawieszenia lub ograniczenia ruchu granicznego na określonych przejściach granicznych (Dz. U. z 2020 r., poz. 435 z późn. zm.).
8. W niektórych przypadkach sumy składników mogą się różnić od podanych wielkości „ogółem” ze względu na zaokrąglenia danych. Liczby względne (wskaźniki, odsetki) obliczono na podstawie danych bezwzględnych wyrażonych z większą dokładnością niż podano w opracowaniu. Liczby te są poprawne pod względem merytorycznym.
9. Prezentowane dane mają charakter wstępny.

W przypadku cytowania danych Głównego Urzędu Statystycznego prosimy o zamieszczenie informacji: „Źródło danych GUS”, a w przypadku publikowania obliczeń dokonanych na danych opublikowanych przez GUS prosimy o zamieszczenie informacji: „Opracowanie własne na podstawie danych GUS”.

Opracowanie merytoryczne:  
**Urząd Statystyczny w Rzeszowie**

**Dyrektor Marek Cierpiat-Wolan**

Tel. stacjonarne: +48 17 853 52 10,  
+48 17 853 52 19

Rozpowszechnianie:  
**Wydział Współpracy z Mediami**

Tel. komórkowy: +48 695 255 032

Tel. stacjonarne: +48 22 608 38 04, +48 22 449 41 45,  
+48 22 608 30 09

**e-mail: [obslugaprasowa@stat.gov.pl](mailto:obslugaprasowa@stat.gov.pl)**



stat.gov.pl



@GUS\_STAT



@GlownyUrzadStatystyczny



gus\_stat



glownyurządstatystycznygus



glownyurządstatystyczny

#### **Powiązane opracowania**

[Ruch graniczny oraz wydatki cudzoziemców w Polsce i Polaków za granicą w 2022 r.](#)

[Turystyka w 2022 r.](#)

#### **Ważniejsze pojęcia dostępne w słowniku**

[Cudzoziemcy](#)

[Nierezydenci](#)

[Rezydenci](#)

[Mały ruch graniczny](#)