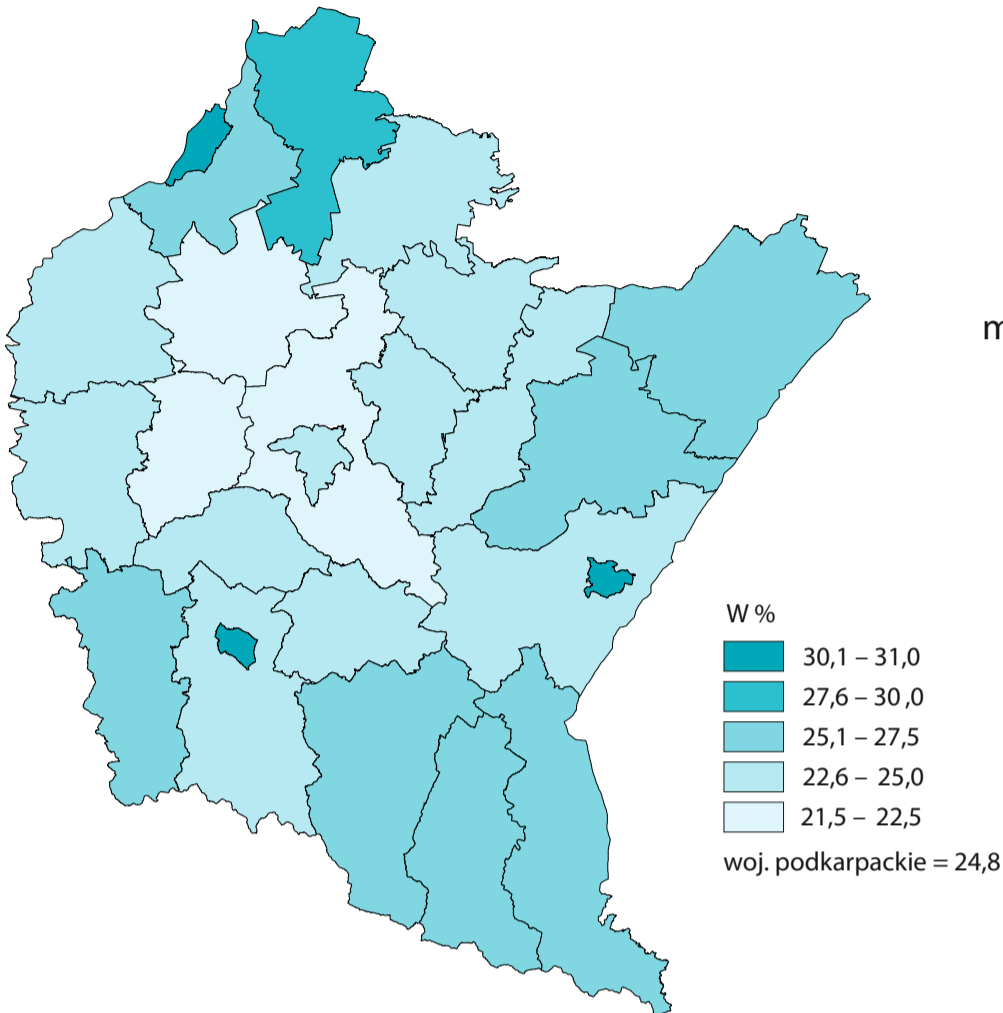
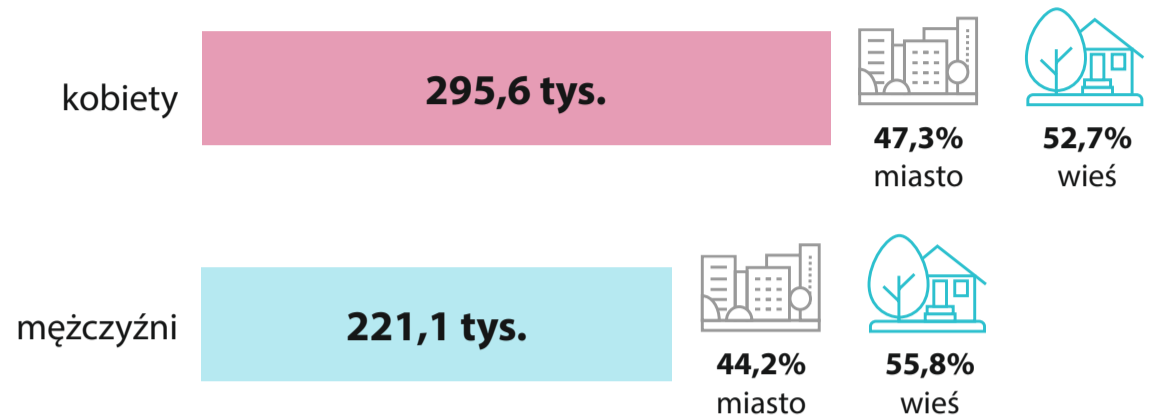


## OSOBY STARSZE W WOJEWÓDZTWIE PODKARPACKIM W 2022 r.


Udział osób w wieku 60 lat i więcej  
w ogólnej liczbie ludności według powiatów



Ludność w wieku 60 lat i więcej  
według płci i miejsca zamieszkania



Przeciętne dalsze trwanie życia osób w wieku 60 lat  
według płci i miejsca zamieszkania (w latach)



**14,2%**  
udział osób w wieku 60 lat i więcej  
w ogólnej liczbie czytelników zarejestrowanych  
w bibliotekach publicznych



**12,3%**  
wskaźnik zatrudnienia  
osób w wieku 60-89 lat

**Ochrona zdrowia  
osób w wieku 60 lat i więcej (geriatria)**  
3 oddziały szpitalne  
57 łóżek na oddziałach  
1 770 leczonych na oddziałach  
(łącznie z ruchem międzyoddziałowym)



Nowożeńcy w wieku 60 lat i więcej

**143**  
mężczyzn

85  
miasto

58  
wieś



**84**  
kobiety

53  
miasto

31  
wieś