

## WOJEWÓDZTWO PODKARPACKIE W 2023 R.

Osoby niepełnosprawne prawnie  
ogółem\*



256,9 tys. osób

Osoby niepełnosprawne prawnie  
według płci\*

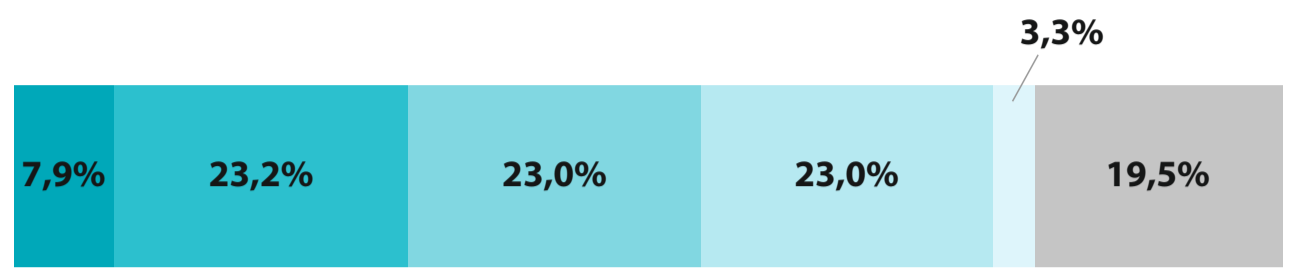


52,3%



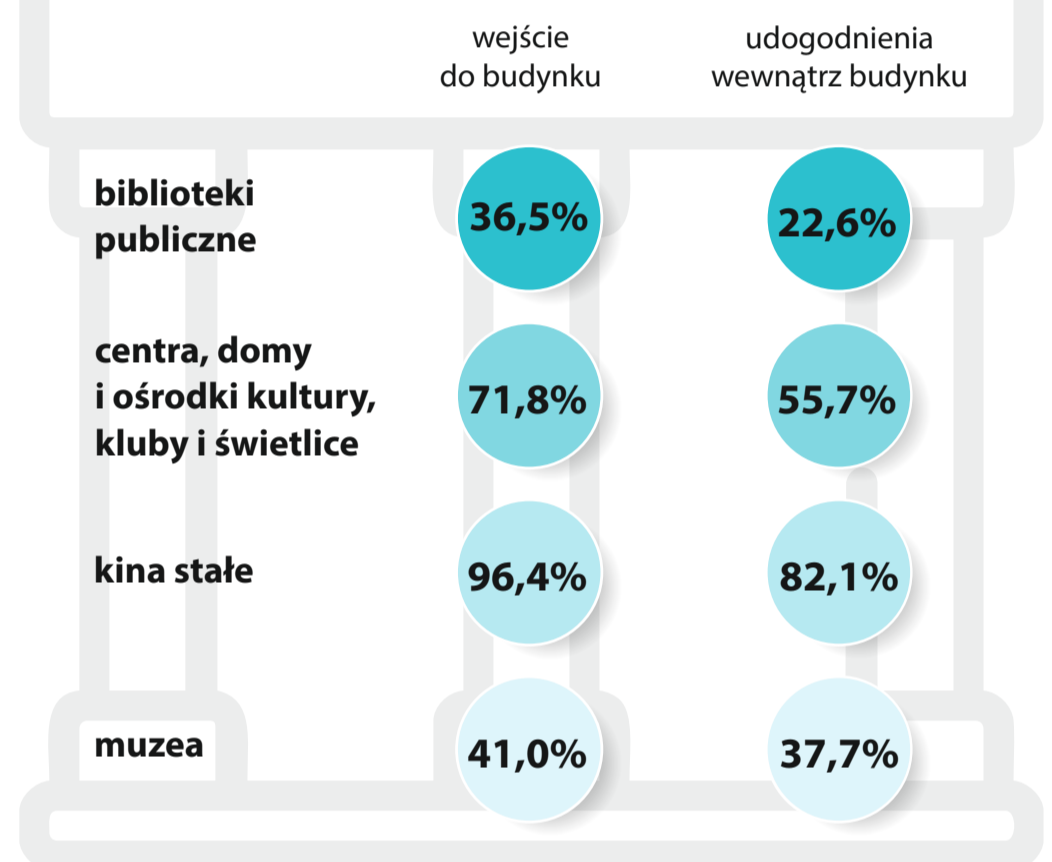
47,7%

Osoby z orzeczeniem o niepełnosprawności lub stopniu niepełnosprawności  
według poziomu ukończonego wykształcenia\*



■ wyższe  
■ zasadnicze zawodowe  
■ podstawowe nieukończone i bez wykształcenia szkolnego  
■ średnie  
■ podstawowe  
■ brak danych

Odsetek obiektów kultury przystosowanych  
do potrzeb osób z niepełnosprawnościami



Osoby niepełnosprawne prawnie  
na 1 tys. ludności

124

18,5

Osoby z orzeczeniem o niepełnosprawności  
lub stopniu niepełnosprawności  
posiadające ważną kartę parkingową  
na 1 tys. ludności

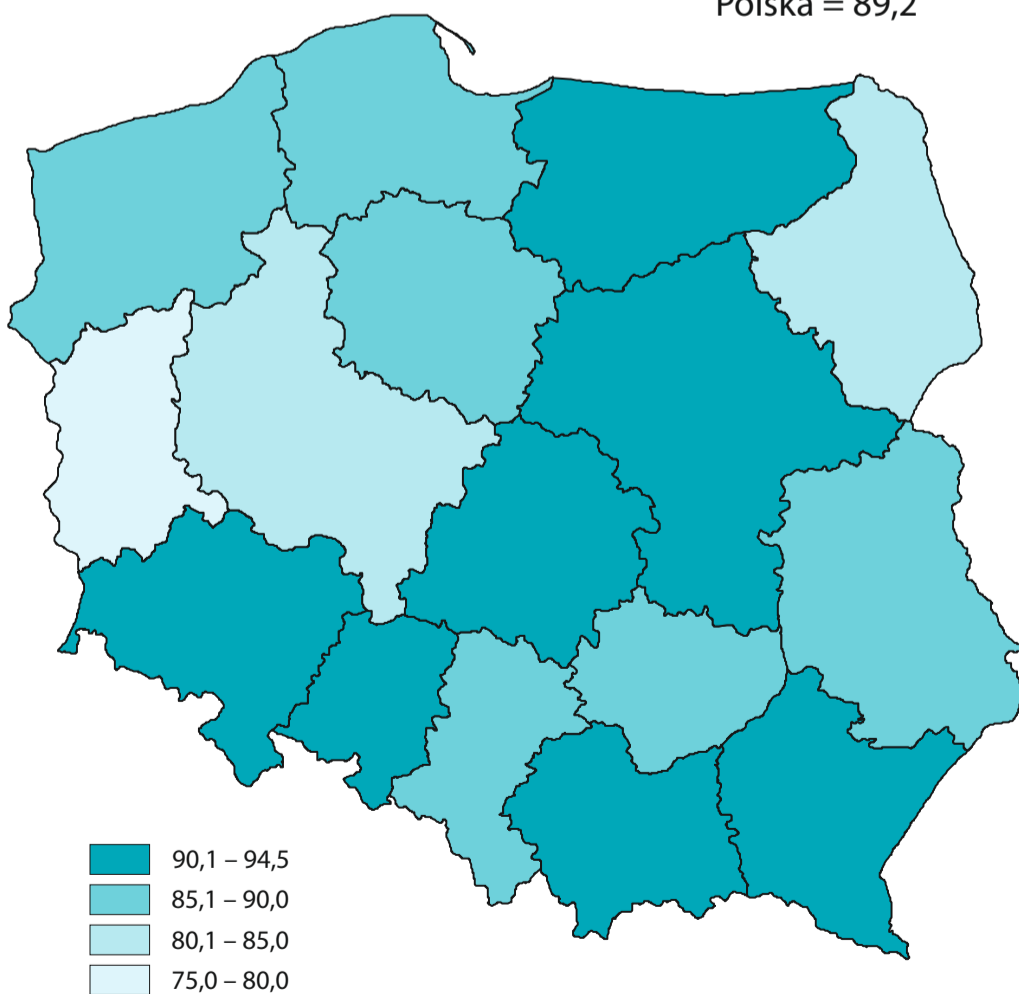
Komunikacja miejska

odsetek autobusów przystosowanych  
do przewozu osób z niepełnosprawnościami

89,7%

Odsetek zakładów stacjonarnej pomocy społecznej  
posiadające udogodnienia  
dla osób z niepełnosprawnościami

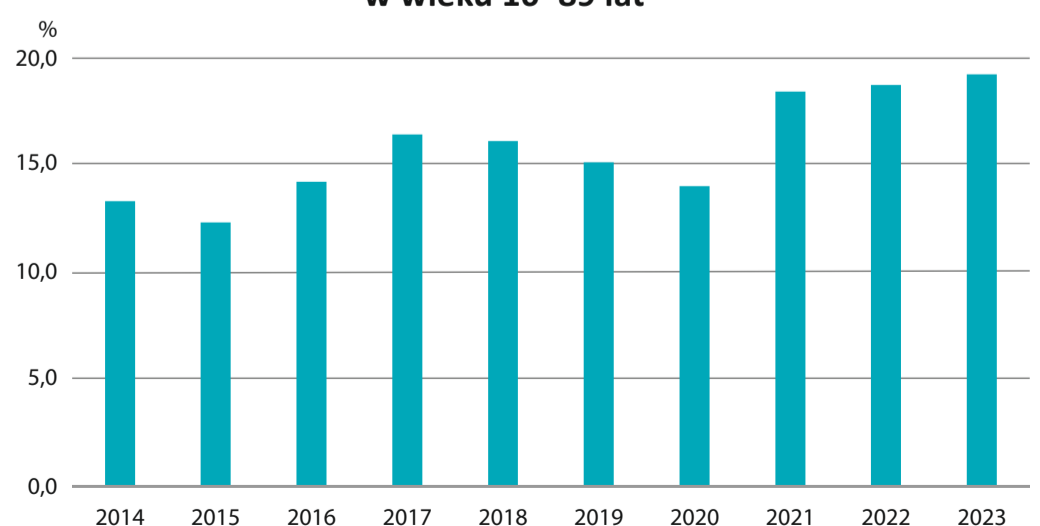
Polska = 89,2



Wychowankowie w ośrodkach  
rewalidacyjno-wychowawczych



Wskaźnik zatrudnienia osób z niepełnosprawnościami  
w wieku 16–89 lat\*\*



\*Zbiory powiatowych i miejskich zespołów do spraw orzekania o niepełnosprawności (PZON), zbiór danych z systemów emerytalno-rentowych Zakładu Ubezpieczeń Społecznych (ZUS EMIR i RENTIER).

\*\*Od 2023 r. do uogólniania wyników Badania Aktywności Ekonomicznej Ludności (BAEL) na populację generalną zastosowano dane o ludności rezydującej Polski pochodzące z bilansów opracowanych na podstawie wyników Narodowego Spisu Powszechnego Ludności i Mieszkań 2021. Prezentowane dane za lata 2019-2022 zostały przeliczone zgodnie z nową podstawą uogólniania wyników, w związku z tym nie są w pełni porównywalne z wcześniejszymi latami.