

Szkolnictwo wyższe w województwie podkarpackim w roku akademickim 2021/2022 (wyniki wstępne)

29.07.2022 r.

↓ **2,1%**

Spadek liczby studentów w porównaniu z rokiem akademickim 2020/21

Według stanu na 31 grudnia 2021 r., w uczelniach kształciło się 43,7 tys. osób (o 0,9 tys. mniej niż w poprzednim roku), w tym 78,2% w uczelniach publicznych. W roku akademickim 2020/21 dyplom ukończenia otrzymało 13,1 tys. absolwentów, tj. o 0,5% mniej niż rok wcześniej.

Ogólne informacje o uczelniach

W roku akademickim 2021/22 liczba uczelni w województwie podkarpackim było 14 uczelni (bez zamiejscowych podstawowych jednostek organizacyjnych). Od roku akademickiego 2014/15 liczba uczelni w województwie podkarpackim utrzymuje się na tym samym poziomie. W porównaniu z rokiem akademickim 2010/11 było o jedną uczelnię mniej.

W ciągu ostatnich 10 lat liczba studentów systematycznie zmniejszała się z 64,2 tys. osób w roku akademickim 2012/13 do 43,7 tys. w roku akademickim 2021/22. Począwszy od roku 2012/13 obserwuje się spadek liczby absolwentów.

Głównym ośrodkiem akademickim w województwie podkarpackim jest Rzeszów, na terenie którego, w roku akademickim 2021/22, swoją siedzibę miało 5 uczelni skupiających 78,9% ogółu studentów. Biorąc pod uwagę liczbę studentów, największymi uczelniami w województwie podkarpackim były: Uniwersytet Rzeszowski kształcący 36,1% ogółu studentów oraz Politechnika Rzeszowska – 23,3%.

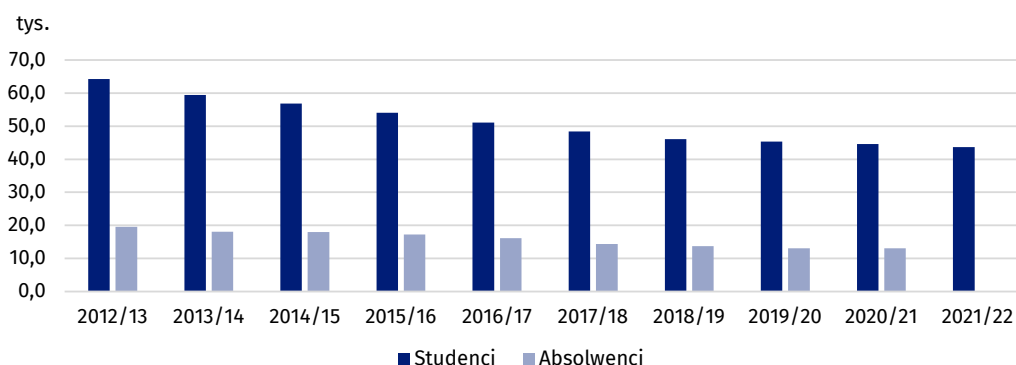
Studenci i absolwenci

Na początku roku akademickiego 2021/22 w 7 publicznych i 7 niepublicznych uczelniach wyższych, mających siedzibę na terenie województwa podkarpackiego, kształciło się 43,7 tys. **studentów**, w tym 11,1 tys. na pierwszym roku studiów. Do publicznych uczelni uczęszczało 34,2 tys. osób, a do niepublicznych 9,5 tys. Na studiach stacjonarnych kształciło się 30,9 tys. osób – stanowiły one prawie 3/4 ogółu studentów. W uczelniach publicznych z tej formy kształcenia skorzystało 80,7%, a w niepublicznych 35,3% studentów.

W porównaniu z rokiem akademickim 2012/13 liczba studentów była mniejsza o 32,0%

W roku akademickim 2021/22 ponad 70% osób studiowało na studiach stacjonarnych

Wykres 1. Studenci i absolwenci uczelni (łącznie z cudzoziemcami)



W porównaniu z poprzednim rokiem akademickim liczba studiujących na uczelniach, mających siedzibę w województwie podkarpackim była mniejsza o 2,1%. Odnotowano również spadek liczby studentów, w porównaniu z poprzednim rokiem akademickim, w zamiejscowych jednostkach organizacyjnych uczelni spoza województwa – o 506 osób. W roku akademickim 2021/22 w tych jednostkach kształciło się 1711 studentów.

W 2021 roku dyplomy ukończenia studiów wyższych otrzymało 13,1 tys. **absolwentów**. W porównaniu z rokiem poprzednim liczba absolwentów utrzymała się na podobnym poziomie. Spośród ogólnej liczby absolwentów przeważającą grupę stanowiły osoby, które ukończyły studia zawodowe pierwszego stopnia (57,4% ogółu absolwentów z roku akademickiego 2020/21) oraz absolwenci studiów drugiego stopnia (38,8%). Absolwenci studiów magisterskich jednolitych stanowili 3,8%.

W porównaniu z rokiem akademickim z 2012/13 absolwentów było o 33,1% mniej

Kierunki kształcenia

W roku akademickim 2021/22 uczelnie wyższe, mające siedzibę w województwie podkarpackim, oferowały naukę w ramach 11 grup kierunków studiów¹.

Tablica 1. Studenci i absolwenci uczelni według grup kierunków kształcenia

Wyszczególnienie	Studenci		Absolwenci ^a	
	razem	w tym kobiety	razem	w tym kobiety
Ogółem	43 668	24 952	13 067	8 055
Kształcenie	3 757	2 936	1 422	1 170
Nauki humanistyczne i sztuka	3 367	2 191	898	619
Nauki społeczne, dziennikarstwo i informacja	2 680	1 824	858	631
Biznes, administracja i prawo	9 802	6 206	3 243	2 217
Nauki przyrodnicze, matematyka i statystyka	1 055	664	274	211
Technologie teleinformacyjne	2 613	215	537	46
Technika, przemysł, budownictwo	8 749	2 798	2 858	1 041
Rolnictwo	763	348	191	104
Zdrowie i opieka społeczna	6 273	5 101	1 478	1 288
Usługi	4 324	2 479	1 308	728
Indywidualne studia międzyobszarowe	285	190	-	-

a Z roku akademickiego 2020/21.

¹ Kierunki studiów zostały przyporządkowane do grup w oparciu o wytyczne klasyfikacji opracowanej przez UNESCO w 2013 roku – „Międzynarodowa Standardowa Klasyfikacja Edukacji ISCED-F 2013”.

Najwięcej osób studiowało na kierunkach z grupy „biznes, administracja i prawo” (22,4%), a następnie z grupy „technika, przemysł, budownictwo” (20,0%) oraz „zdrowie i opieka społeczna” (14,4%). Najmniej studentów było na „indywidualnych studiach międzyobszarowych” (0,7%) i kierunkach z grupy „rolnictwo” (1,7%).

Absolwenci najczęściej kończyli studia na kierunkach studiów w grupach: „biznes, administracja i prawo” (24,8%), „technika, przemysł, budownictwo” (21,9%) oraz „zdrowie i opieka społeczna” (11,3%).

Cudzoziemcy studiujący w województwie podkarpackim

Na początku roku akademickiego 2021/22 w uczelniach województwa podkarpackiego kształciło się 2,4 tys. **cudzoziemców**. Udział obcokrajowców, w ogólnej liczbie studiujących, wyniósł 5,4%. Na większości uczelni województwa podkarpackiego dominowali cudzoziemcy zza wschodniej granicy Polski. Najwięcej cudzoziemców przybyło na studia z Ukrainy (59,2% ogółu studiujących cudzoziemców), następnie z Kazachstanu (17,2%) oraz z Hiszpanii (2,9%).

Najwięcej cudzoziemców studiowało w Wyższej Szkole Informatyki i Zarządzania w Rzeszowie – 1,2 tys. osób (51,2% ogółu studiujących cudzoziemców), następnie w Wyższej Szkole Społeczno-Gospodarczej w Przeworsku – 324 osoby (13,7%), na Uniwersytecie Rzeszowskim – 280 osób (11,8%) oraz w Państwowej Wyższej Szkole Wschodnioeuropejskiej w Przemyślu – 174 osoby (7,4%).

W 2021 roku dyplomy ukończenia studiów wyższych otrzymało 502 cudzoziemców.

2,4 tys. cudzoziemców planowało studiować w woj. podkarpackim przynajmniej rok akademicki, w tym 1,1 tys. kobiet

W przypadku cytowania danych Głównego Urzędu Statystycznego prosimy o zamieszczenie informacji: „Źródło danych GUS”, a w przypadku publikowania obliczeń dokonanych na danych opublikowanych przez Urząd Statystyczny w Rzeszowie prosimy o zamieszczenie informacji: „Opracowanie własne na podstawie danych GUS”.

Opracowanie merytoryczne:
Urząd Statystyczny w Rzeszowie

Dyrektor Marek Cierpiat-Wolan
Tel.: 17 853 52 10, 17 853 52 19


Rzeczposzechnianie:
Rzecznik Prasowy Prezesa GUS

Karolina Banaszek
Tel.: 695 255 011


Wydział Współpracy z Mediami


Tel.: 22 608 38 04


e-mail: obslugaprasowa@stat.gov.pl


 rzeszow.stat.gov.pl

 @Rzeszow_STAT

 @USRzeszow

 gus_stat

 glownyurządstatystycznygus

 glownyurządstatystyczny

Powiązane opracowania

[Szkołnictwo wyższe w roku akademickim 2021/2022 \(wyniki wstępne\)](#)

[Szkoty wyższe i ich finanse w 2020 r.](#)

Temat dostępny w bazach danych

[Bank Danych Lokalnych](#)

Ważniejsze pojęcia dostępne w słowniku

[Absolwent](#)

[Student](#)

[Studia niestacjonarne](#)

[Studia wyższe](#)