

# Koniunktura gospodarcza, opinie formułowane przez jednostki z siedzibą w województwie PODKARPACKIM – wrzesień 2024 r.

Pogłębione pytania o aktualne zagadnienia gospodarcze – oceny i oczekiwania

30.09.2024 r.

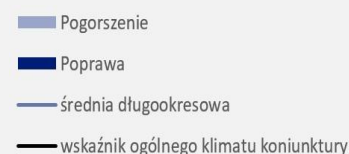
↑ -5,6

Wskaźnik ogólnego klimatu koniunktury gospodarczej w przetwórstwie przemysłowym

We wrześniu br. w większości badanych obszarów gospodarki oceny koniunktury formułowane przez przedsiębiorców są niekorzystne. Zauważalny spadek wartości wskaźnika ogólnego klimatu koniunktury zanotowano jedynie w handlu detalicznym – o 2,4, skali miesiąca. Negatywnie, ale na poziomie zbliżonym do tego z sierpnia br., oceniają koniunkturę przedsiębiorcy zajmujący się budownictwem.

Mimo utrzymanych pesymistycznych opinii, poprawę ocen zaobserwowano w przetwórstwie przemysłowym oraz w transporcie i gospodarce magazynowej. W przypadku drugiej z tych sekcji zanotowano największy wzrost wartości wskaźnika, o 12,7 wobec poprzedniego miesiąca. Wyższą wartość wskaźnika zarejestrowano także w informacji i komunikacji. Wśród tych jednostek oceny koniunktury są pozytywne. Również opinie wyrażone przez przedsiębiorców prowadzących działalność w zakresie handlu hurtowego, a także zakwaterowania i gastronomii są optymistyczne, choć podobne do tych notowanych w sierpniu br.

Wskaźnik ogólnego klimatu koniunktury i jego składowe w ostatnich sześciu miesiącach

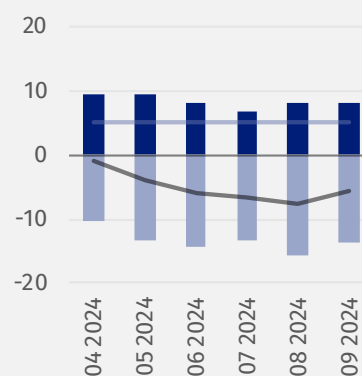
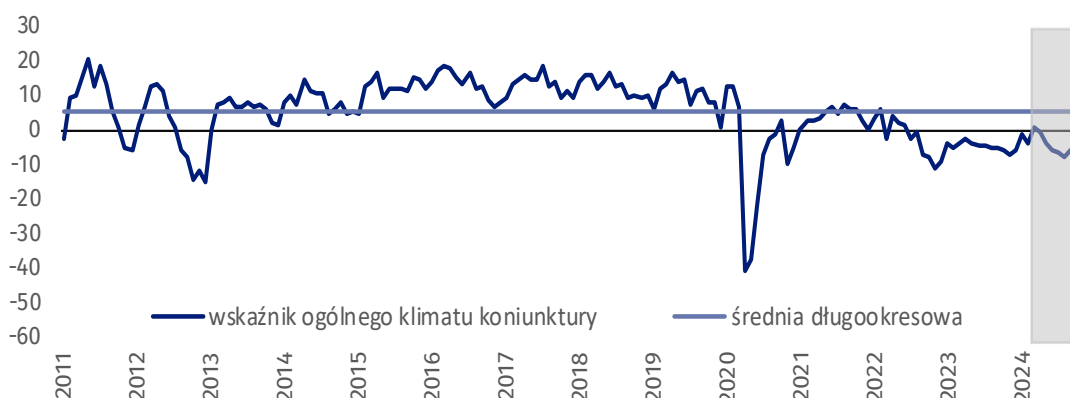


Do badania za bieżący miesiąc – odpowiedzi udzielane w okresie od 1 do 10 dnia bm. – dołączono moduł pytań dotyczących rynku pracy (wyniki w tablicy 2).



## Przetwórstwo przemysłowe (wykres 1)

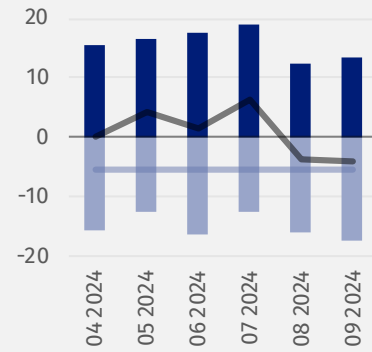
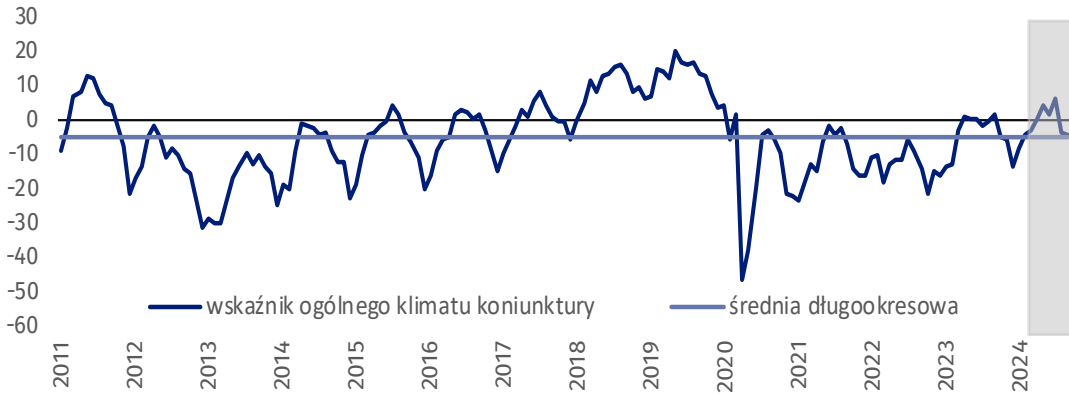
Wskaźnik ogólnego klimatu koniunktury kształtuje się na poziomie minus 5,6, tj. wyższym niż przed miesiącem (minus 7,7).





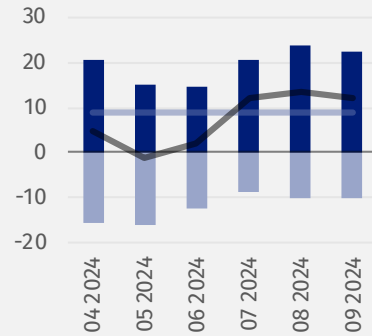
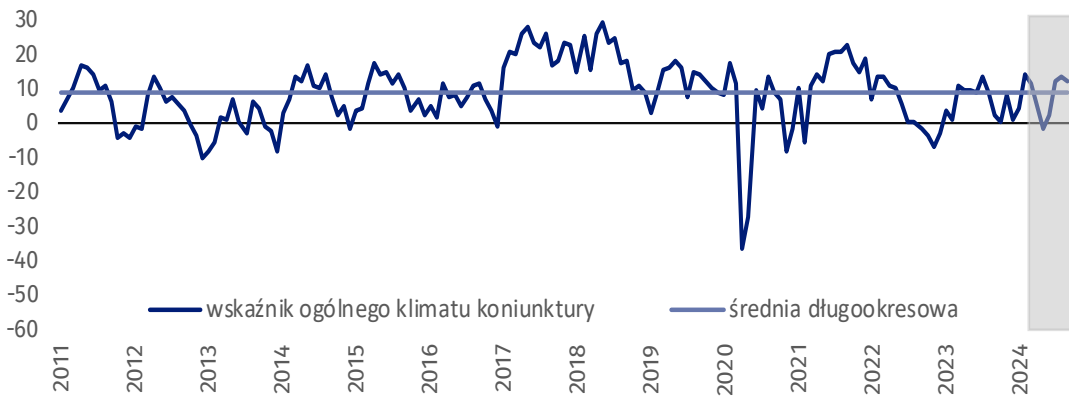
### Budownictwo (wykres 2)

We wrześniu br. wskaźnik ogólnego klimatu koniunktury kształtuje się na poziomie minus 4,2, tj. podobnym jak w sierpniu (minus 3,8).



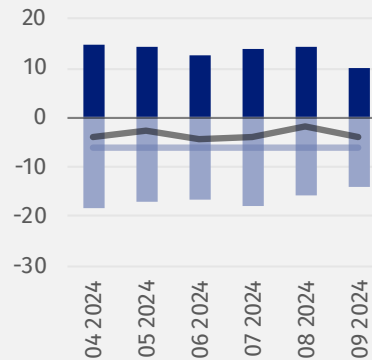
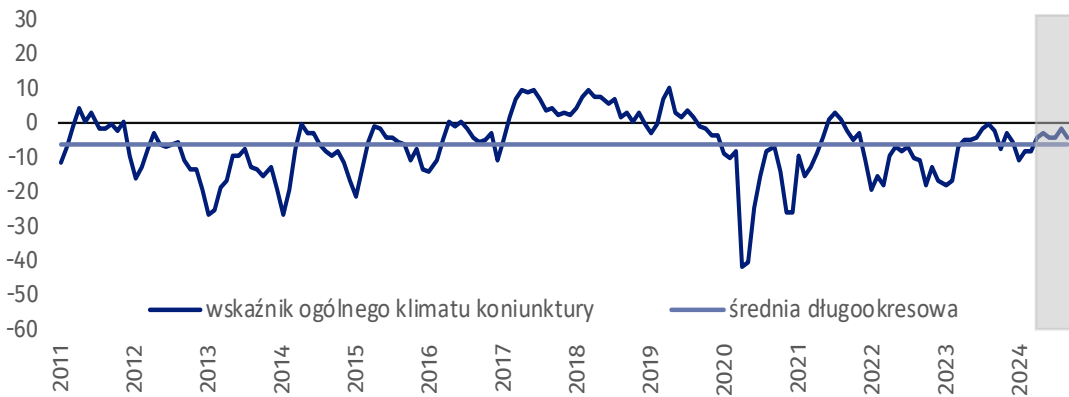
### Handel hurtowy (wykres 3)

We wrześniu br. wskaźnik ogólnego klimatu koniunktury kształtuje się na poziomie plus 12,3, tj. podobnym jak przed miesiącem (plus 13,5).



### Handel detaliczny (wykres 4)

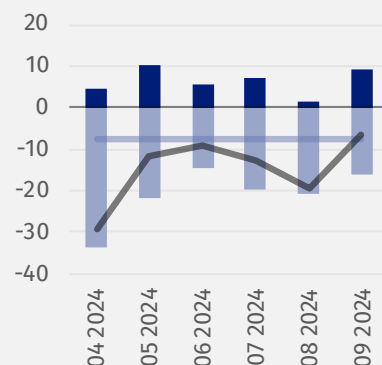
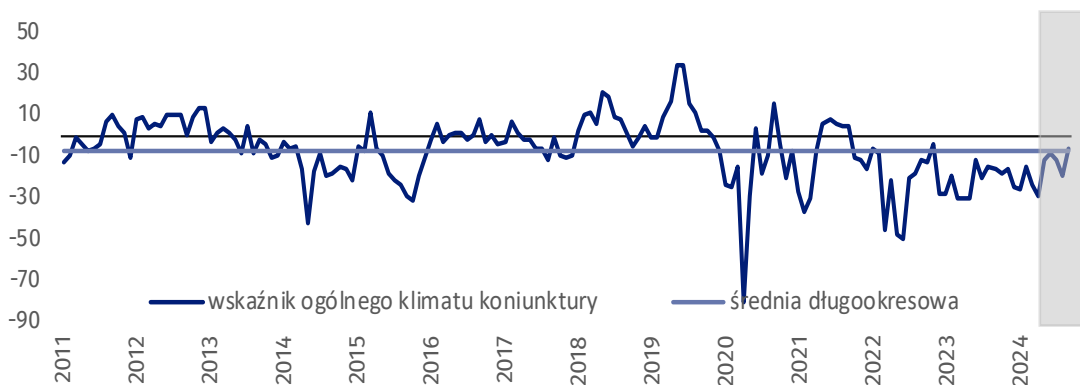
W bieżącym miesiącu wskaźnik ogólnego klimatu koniunktury kształtuje się na poziomie minus 4,0, tj. niższym niż w sierpniu (minus 1,6).





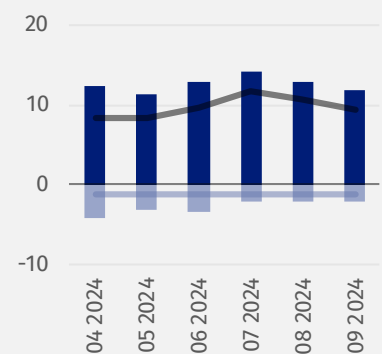
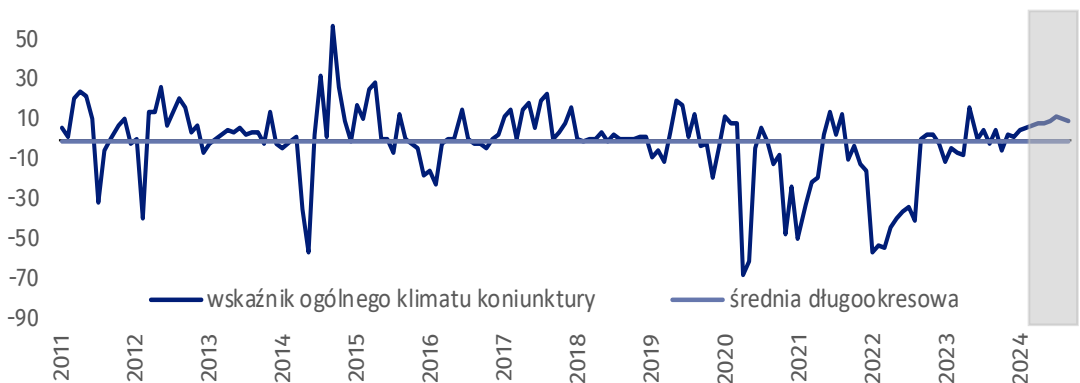
### Transport i gospodarka magazynowa (wykres 5)

We wrześniu br. wskaźnik ogólnego klimatu koniunktury kształtuje się na poziomie minus 6,6, tj. wyższym niż przed miesiącem (minus 19,3).



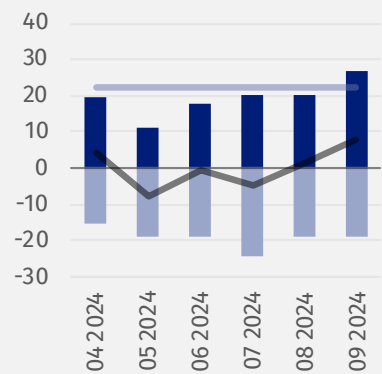
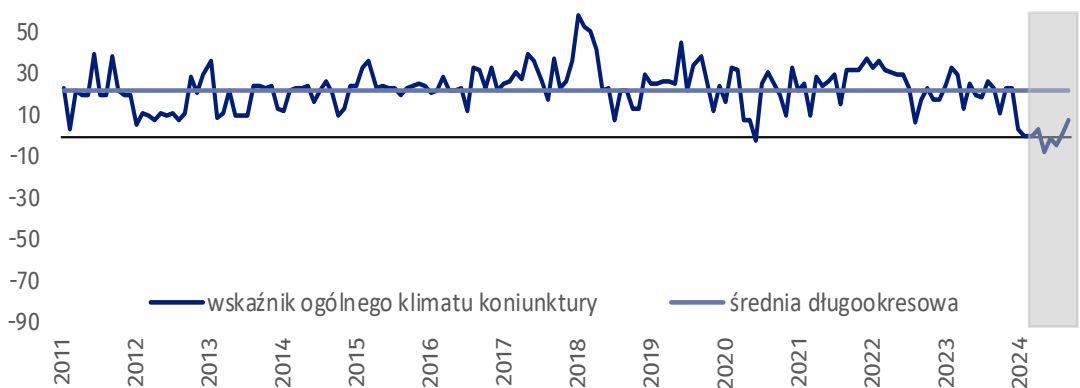
### Zakwaterowanie i gastronomia (wykres 6)

W bieżącym miesiącu wskaźnik ogólnego klimatu koniunktury kształtuje się na poziomie plus 9,5, tj. podobnym jak w sierpniu (plus 10,7).



### Informacja i komunikacja (wykres 7)

Wskaźnik ogólnego klimatu koniunktury kształtuje się na poziomie plus 8,0, tj. wyższym niż w sierpniu (plus 1,2).








**Tablica 1. Wskaźniki ogólnego klimatu koniunktury według rodzaju działalności**

WYSZCZEGÓLNIENIE		Analogiczny miesiąc ubiegłego roku	Ubiegły miesiąc	<b>Bieżący miesiąc</b>	Średnia długookresowa
<b>Przetwórstwo przemysłowe</b> 	wskaźnik ogólnego klimatu koniunktury	-5,2	-7,7	<b>-5,6</b>	5,2
	składowa "diagnostyczna" wskaźnika	-1,9	-5,0	<b>-5,8</b>	6,1
	składowa "prognostyczna" wskaźnika	-8,4	-10,3	<b>-5,4</b>	4,1
<b>Budownictwo</b> 	wskaźnik ogólnego klimatu koniunktury	1,6	-3,8	<b>-4,2</b>	-5,3
	składowa "diagnostyczna" wskaźnika	7,1	4,5	<b>3,2</b>	-4,9
	składowa "prognostyczna" wskaźnika	-3,9	-12,1	<b>-11,5</b>	-5,6
<b>Handel hurtowy</b> 	wskaźnik ogólnego klimatu koniunktury	2,4	13,5	<b>12,3</b>	8,8
	składowa "diagnostyczna" wskaźnika	16,8	25,1	<b>16,7</b>	15,6
	składowa "prognostyczna" wskaźnika	-12,1	1,9	<b>7,8</b>	2,0
<b>Handel detaliczny</b> 	wskaźnik ogólnego klimatu koniunktury	-1,9	-1,6	<b>-4,0</b>	-6,3
	składowa "diagnostyczna" wskaźnika	1,5	3,7	<b>1,0</b>	-3,2
	składowa "prognostyczna" wskaźnika	-5,3	-6,8	<b>-8,9</b>	-9,4
<b>Transport i gospodarka magazynowa</b> 	wskaźnik ogólnego klimatu koniunktury	-16,3	-19,3	<b>-6,6</b>	-7,5
	składowa "diagnostyczna" wskaźnika	-3,6	-25,6	<b>-9,8</b>	-4,1
	składowa "prognostyczna" wskaźnika	-28,9	-12,9	<b>-3,4</b>	-10,9
<b>Zakwaterowanie i gastronomia</b> 	wskaźnik ogólnego klimatu koniunktury	4,5	10,7	<b>9,5</b>	-1,4
	składowa "diagnostyczna" wskaźnika	16,8	23,6	<b>23,6</b>	-5,6
	składowa "prognostyczna" wskaźnika	-7,9	-2,3	<b>-4,6</b>	2,8
<b>Informacja i komunikacja</b> 	wskaźnik ogólnego klimatu koniunktury	23,3	1,2	<b>8,0</b>	22,5
	składowa "diagnostyczna" wskaźnika	48,8	2,4	<b>15,9</b>	42,6
	składowa "prognostyczna" wskaźnika	-2,3	0,0	<b>0,0</b>	2,3

## Pogłębione pytania o aktualne zagadnienia gospodarcze – oceny i oczekiwania

Badanie zostało przeprowadzone od 1 do 10 dnia bieżącego miesiąca na próbie jednostek przemysłowych, budowlanych, handlowych i usługowych. Odpowiedzi na cały dodatkowy blok pytań są udzielane na zasadzie dobrowolności. W poniższej tabeli we wszystkich pytaniach prezentowany jest procent (ważony) odpowiedzi respondentów na dany wariant. Dane zostały zagregowane zgodnie z metodologią agregacji (ważenia) stosowaną standardowo w badaniu koniunktury gospodarczej.

**Tablica 2. Pogłębione pytania o aktualne zagadnienia gospodarcze**

Pytania					
	Przetwórstwo przemysłowe	Budownictwo	Handel hurtowy	Handel detaliczny	Usługi
<b>RYNEK PRACY</b>					
<b>1. Czy zamierzają Państwo w najbliższych trzech miesiącach:</b>					
<b>w przypadku pracowników relatywnie łatwych do zastąpienia – w porównaniu z aktualną sytuacją:</b>					
zwiększyć zatrudnienie	7,6	3,8	7,4	3,0	4,5
utrzymać zatrudnienie	76,2	90,8	82,6	82,8	82,1
ograniczyć zatrudnienie	16,2	5,4	10,0	14,2	13,4
<b>w przypadku pracowników relatywnie trudnych do zastąpienia – w porównaniu z aktualną sytuacją:</b>					
zwiększyć zatrudnienie	5,6	9,5	0,6	0,6	4,5
utrzymać zatrudnienie	88,3	83,4	89,8	90,5	80,0
ograniczyć zatrudnienie	6,1	7,1	9,6	8,9	15,5
<b>2. Które z poniższych czynników i w jakim stopniu wpłyną na poziom wynagrodzenia pracowników w Państwa firmie w najbliższych trzech miesiącach:</b>					
<b>w istotnym stopniu</b>					
utrzymanie realnej wartości wynagrodzeń (podwyżki inflacyjne)	51,5	57,3	39,1	47,4	61,5
sytuacja finansowa firmy	65,8	73,3	56,0	63,3	65,0
utrzymanie konkurencyjnych płac	28,9	24,2	24,4	18,9	24,1
inne	4,6	7,7	9,9	10,7	11,4
<b>w małym stopniu/brak wpływu</b>					
utrzymanie realnej wartości wynagrodzeń (podwyżki inflacyjne)	34,4	29,9	29,2	38,5	24,6
sytuacja finansowa firmy	18,7	13,7	21,8	22,3	22,8
utrzymanie konkurencyjnych płac	39,6	38,5	52,5	32,6	45,2
inne	40,2	39,6	44,8	31,1	48,3
<b>3. W jakim stopniu Państwa decyzje w zakresie zatrudnienia i wynagrodzeń w najbliższych trzech miesiącach oparte są:</b>					
<b>w istotnym stopniu</b>					
na podstawie bieżących danych	76,6	72,0	61,8	57,2	61,9
na podstawie oczekiwań dotyczących zmian jakie mogą nastąpić w długim okresie (rok)	51,1	36,4	27,4	35,9	40,9
<b>w małym stopniu/brak wpływu</b>					
na podstawie bieżących danych	23,4	27,6	38,2	41,6	37,6
na podstawie oczekiwań dotyczących zmian jakie mogą nastąpić w długim okresie (rok)	46,1	54,6	72,6	62,4	58,1

W przypadku cytowania danych Głównego Urzędu Statystycznego prosimy o zamieszczenie informacji: „Źródło danych GUS”, a w przypadku publikowania obliczeń dokonanych na danych opublikowanych przez GUS prosimy o zamieszczenie informacji: „Opracowanie własne na podstawie danych GUS”.

Opracowanie merytoryczne:  
**Urząd Statystyczny w Zielonej Górze**

**Dyrektor Roman Fedak**

Tel: 68 322 31 12


Rzeczoznawstwo:  
**Wydział Współpracy z Mediami**

Tel. komórkowy: +48 695 255 032


Tel. stacjonarne: +48 22 608 38 04, +48 22 449 41 45,  
+48 22 608 30 09

**e-mail: [obslugaprasowa@stat.gov.pl](mailto:obslugaprasowa@stat.gov.pl)**


 [www.stat.gov.pl](http://www.stat.gov.pl)

 @GUS\_STAT

 @GlownyUrzadStatystyczny

 gus\_stat

 glownyurządstatystycznygus

 glownyurządstatystyczny

#### **Powiązane opracowania**

[Koniunktura gospodarcza w przetwórstwie przemysłowym, budownictwie, handlu i usługach](#)

Informacje sygnałowe – opinie formułowane przez jednostki z siedzibą w danym województwie dostępne na stronach Urzędów Statystycznych

[Badanie koniunktury gospodarczej – zeszyt metodologiczny](#)

#### **Temat dostępny w bazach danych**

[Dziedzinowa Baza Wiedzy Koniunktura Gospodarcza](#)

[Bank Danych Makroekonomicznych \(BDM\)](#)

#### **Ważniejsze pojęcia dostępne w słowniku**

[Koniunktura gospodarcza](#)