

Koniunktura gospodarcza, opinie formułowane przez jednostki z siedzibą w województwie PODKARPACKIM – grudzień 2024 r.

Pogłębione pytania o aktualne zagadnienia gospodarcze – oceny i oczekiwania

31.12.2024 r.

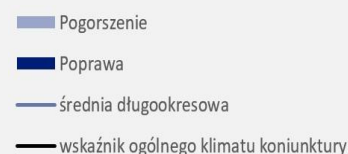
↓ -3,4

Wskaźnik ogólnego klimatu koniunktury gospodarczej w przetwórstwie przemysłowym

W grudniu br. w większości badanych obszarów gospodarki oceny koniunktury formułowane przez przedsiębiorców są niekorzystne. Najbardziej pesymistyczne nastroje gospodarcze panują wśród jednostek zajmujących się transportem i gospodarką magazynową. Pogorszenie opinii zaobserwowano w budownictwie, handlu detalicznym, a także informacji i komunikacji. Podmioty prowadzące

działalność w zakresie przetwórstwa przemysłowego oceniają koniunkturę niekorzystnie, ale na poziomie zbliżonym do tego z listopada br. Wzrost wartości wskaźnika ogólnego klimatu koniunktury zaobserwowano jedynie w zakwaterowaniu i gastronomii, o 3,4 wobec ubiegłego miesiąca. Wśród tych jednostek oceny koniunktury są korzystne. Pozytywne nastroje gospodarcze panują również wśród przedsiębiorców zajmujących się handlem hurtowym, ale na poziomie niższym wobec listopada br. W tym obszarze odnotowano największy spadek wartości wskaźnika, o 10,3 w skali miesiąca.

Wskaźnik ogólnego klimatu koniunktury i jego składowe w ostatnich sześciu miesiącach

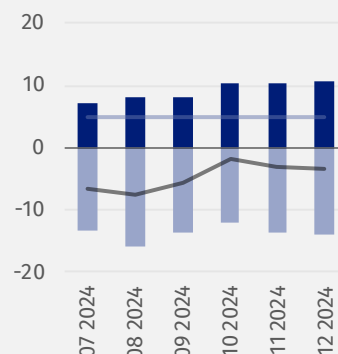
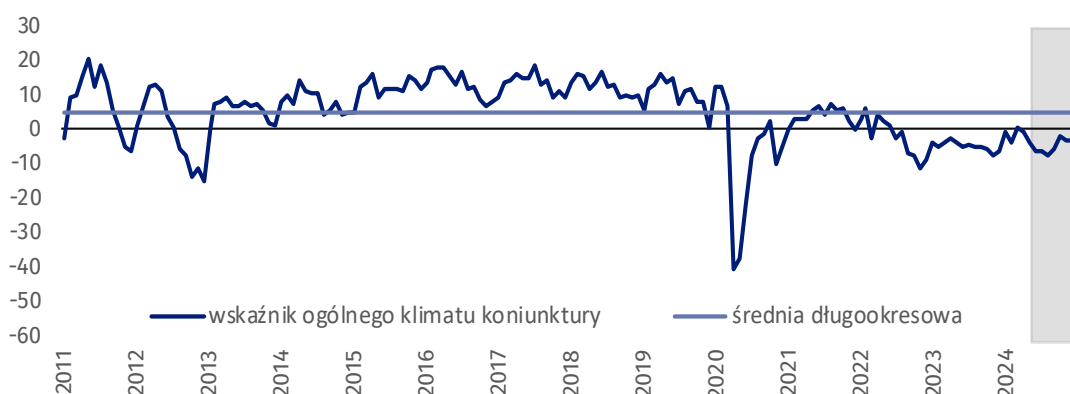


Do badania za bieżący miesiąc – odpowiedzi udzielane w okresie od 1 do 10 dnia bm. – dołączono moduł pytań dotyczących rynku pracy (wyniki w tablicy 2).



Przetwórstwo przemysłowe (wykres 1)

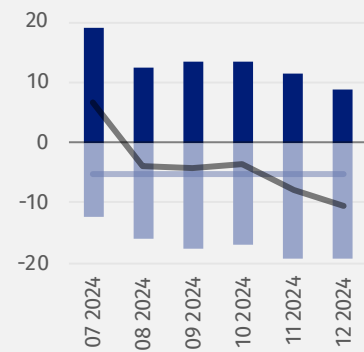
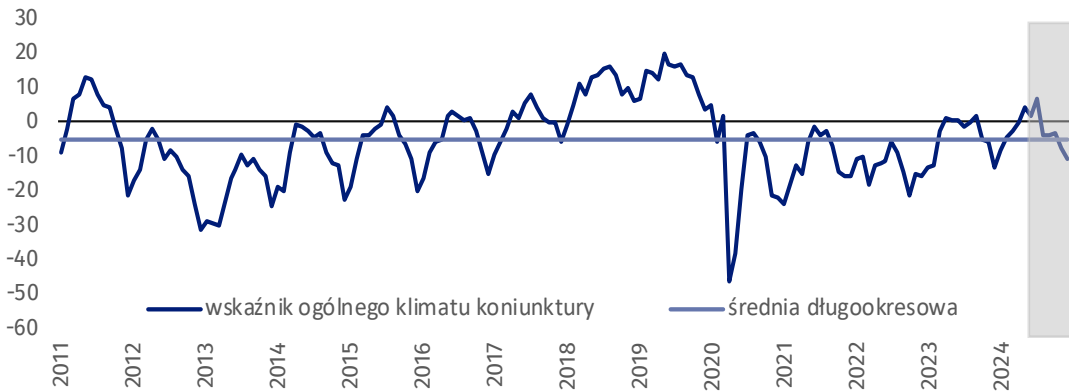
Wskaźnik ogólnego klimatu koniunktury kształtuje się na poziomie minus 3,4, tj. podobnym jak przed miesiącem (minus 3,1).





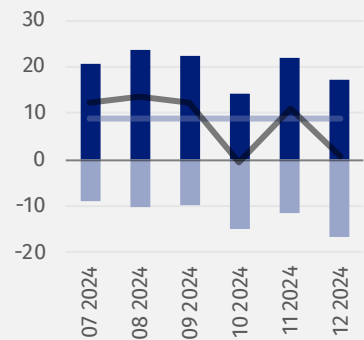
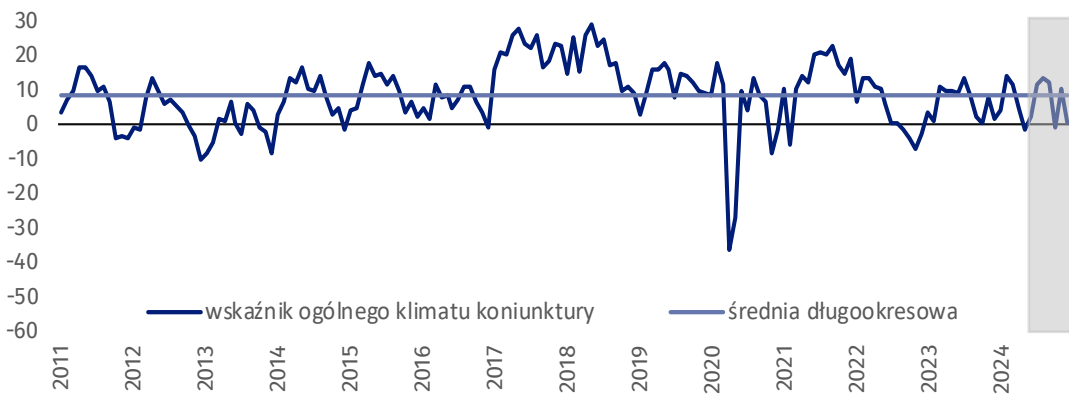
Budownictwo (wykres 2)

W grudniu br. wskaźnik ogólnego klimatu koniunktury kształtuje się na poziomie minus 10,5, tj. niższym niż w listopadzie (minus 7,9).



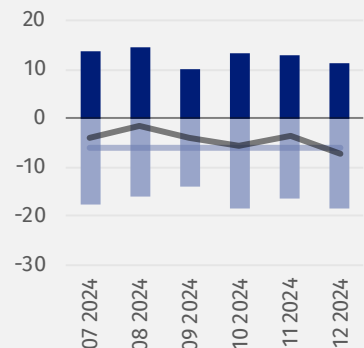
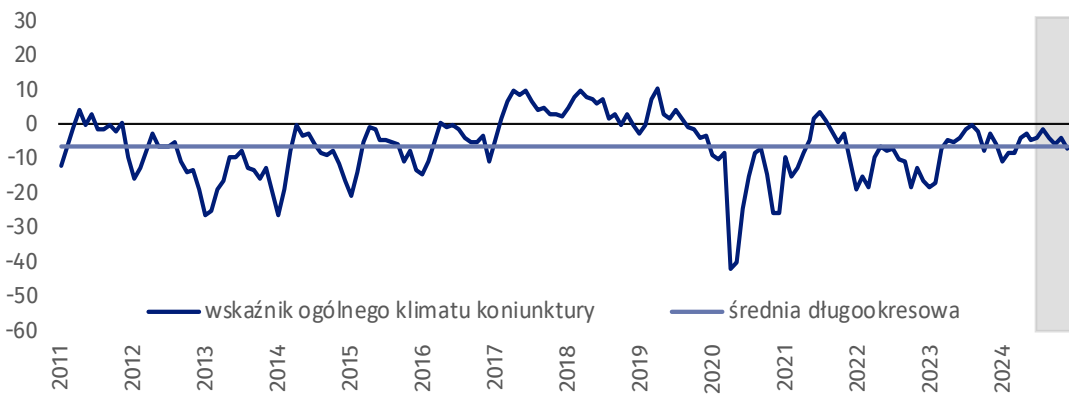
Handel hurtowy (wykres 3)

W grudniu br. wskaźnik ogólnego klimatu koniunktury kształtuje się na poziomie plus 0,5, tj. niższym niż przed miesiącem (plus 10,8).



Handel detaliczny (wykres 4)

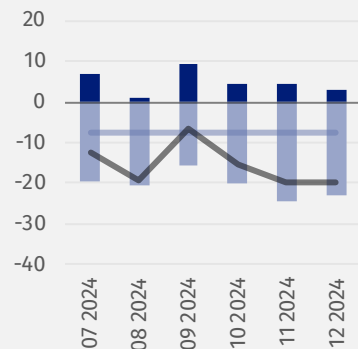
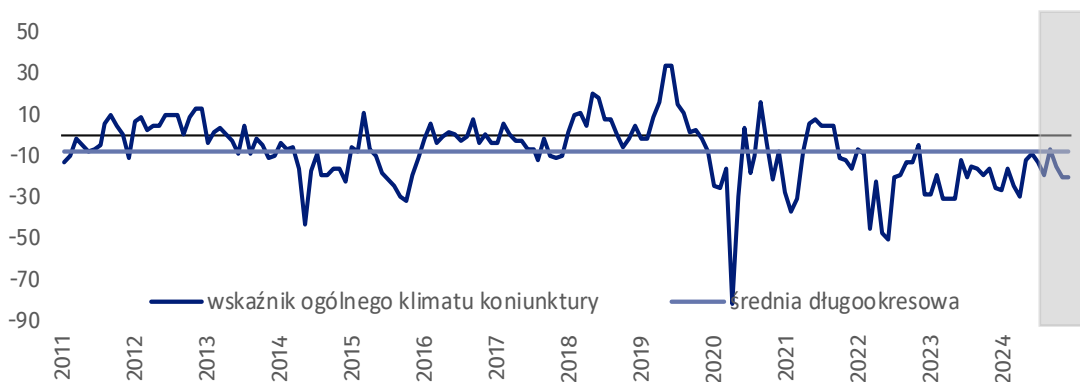
W bieżącym miesiącu wskaźnik ogólnego klimatu koniunktury kształtuje się na poziomie minus 7,1, tj. niższym niż w listopadzie (minus 3,6).





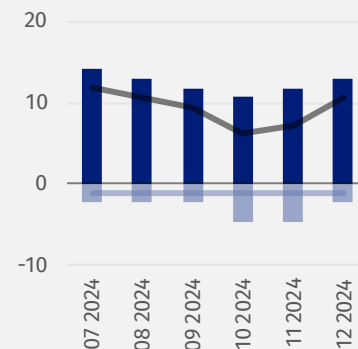
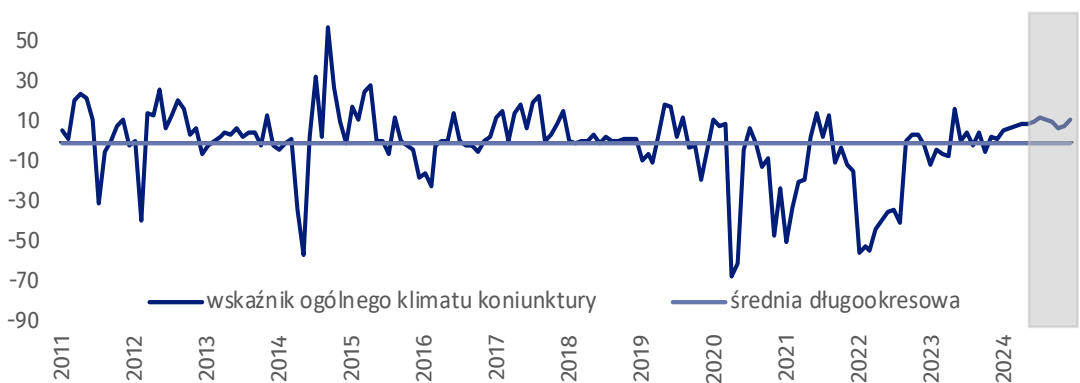
Transport i gospodarka magazynowa (wykres 5)

W grudniu br. wskaźnik ogólnego klimatu koniunktury kształtuje się na poziomie minus 19,7, tj. podobnym jak przed miesiącem (minus 19,8).



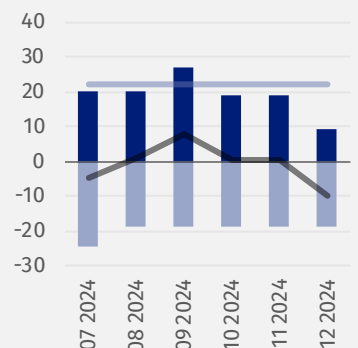
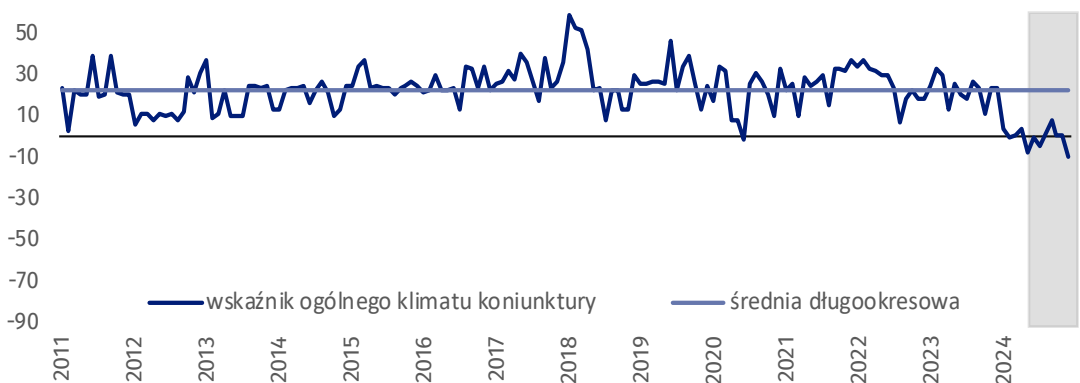
Zakwaterowanie i gastronomia (wykres 6)

W bieżącym miesiącu wskaźnik ogólnego klimatu koniunktury kształtuje się na poziomie plus 10,7, tj. wyższym niż w listopadzie (plus 7,3).



Informacja i komunikacja (wykres 7)

Wskaźnik ogólnego klimatu koniunktury kształtuje się na poziomie minus 9,7, tj. niższym niż w listopadzie (plus 0,5).








Tablica 1. Wskaźniki ogólnego klimatu koniunktury według rodzaju działalności

WYSZCZEGÓLNIENIE		Analogiczny miesiąc ubiegłego roku	Ubiegły miesiąc	Bieżący miesiąc	Średnia długookresowa
Przetwórstwo przemysłowe 	wskaźnik ogólnego klimatu koniunktury	-6,0	-3,1	-3,4	5,0
	składowa "diagnostyczna" wskaźnika	-6,8	0,7	0,7	6,0
	składowa "prognostyczna" wskaźnika	-5,1	-6,9	-7,4	4,0
Budownictwo 	wskaźnik ogólnego klimatu koniunktury	-13,5	-7,9	-10,5	-5,3
	składowa "diagnostyczna" wskaźnika	-5,0	7,5	0,2	-4,8
	składowa "prognostyczna" wskaźnika	-21,9	-23,3	-21,1	-5,8
Handel hurtowy 	wskaźnik ogólnego klimatu koniunktury	1,5	10,8	0,5	8,7
	składowa "diagnostyczna" wskaźnika	11,1	15,4	12,7	15,5
	składowa "prognostyczna" wskaźnika	-8,2	6,2	-11,8	1,9
Handel detaliczny 	wskaźnik ogólnego klimatu koniunktury	-5,5	-3,6	-7,1	-6,3
	składowa "diagnostyczna" wskaźnika	0,7	3,8	0,6	-3,1
	składowa "prognostyczna" wskaźnika	-11,6	-10,9	-14,7	-9,4
Transport i gospodarka magazynowa 	wskaźnik ogólnego klimatu koniunktury	-25,6	-19,8	-19,7	-7,7
	składowa "diagnostyczna" wskaźnika	-16,5	-20,4	-15,1	-4,4
	składowa "prognostyczna" wskaźnika	-34,7	-19,2	-24,3	-11,0
Zakwaterowanie i gastronomia 	wskaźnik ogólnego klimatu koniunktury	1,7	7,3	10,7	-1,2
	składowa "diagnostyczna" wskaźnika	25,9	21,4	25,9	-5,1
	składowa "prognostyczna" wskaźnika	-22,6	-6,8	-4,6	2,7
Informacja i komunikacja 	wskaźnik ogólnego klimatu koniunktury	23,7	0,5	-9,7	22,0
	składowa "diagnostyczna" wskaźnika	49,2	2,4	-17,9	41,8
	składowa "prognostyczna" wskaźnika	-1,9	-1,5	-1,5	2,2

Pogłębione pytania o aktualne zagadnienia gospodarcze – oceny i oczekiwania

Badanie zostało przeprowadzone od 1 do 10 dnia bieżącego miesiąca na próbie jednostek przemysłowych, budowlanych, handlowych i usługowych. Odpowiedzi na cały dodatkowy blok pytań są udzielane na zasadzie dobrowolności. W poniższej tabeli we wszystkich pytaniach prezentowany jest procent (ważony) odpowiedzi respondentów na dany wariant. Dane zostały zagregowane zgodnie z metodologią agregacji (ważenia) stosowaną standardowo w badaniu koniunktury gospodarczej.

Tablica 2. Pogłębione pytania o aktualne zagadnienia gospodarcze

Pytania					
	Przetwórstwo przemysłowe	Budownictwo	Handel hurtowy	Handel detaliczny	Usługi
RYNEK PRACY					
1. Czy zamierzają Państwo w najbliższych trzech miesiącach:					
w przypadku pracowników relatywnie łatwych do zastąpienia – w porównaniu z aktualną sytuacją:					
zwiększyć zatrudnienie	9,0	7,0	5,0	2,1	0,5
utrzymać zatrudnienie	77,8	82,1	83,4	81,3	81,9
ograniczyć zatrudnienie	13,2	10,9	11,6	16,6	17,6
w przypadku pracowników relatywnie trudnych do zastąpienia – w porównaniu z aktualną sytuacją:					
zwiększyć zatrudnienie	7,9	4,3	0,0	0,2	3,2
utrzymać zatrudnienie	87,5	90,8	89,9	90,4	80,1
ograniczyć zatrudnienie	4,6	4,9	10,1	9,4	16,7
2. Które z poniższych czynników i w jakim stopniu wpłyną na poziom wynagrodzenia pracowników w Państwa firmie w najbliższych trzech miesiącach:					
w istotnym stopniu					
utrzymanie realnej wartości wynagrodzeń (podwyżki inflacyjne)	64,2	58,9	55,5	58,4	69,8
sytuacja finansowa firmy	58,8	74,5	64,2	68,1	68,1
utrzymanie konkurencyjnych płac	26,7	20,5	28,0	23,6	15,7
inne	6,4	9,6	7,3	7,0	10,8
w małym stopniu/brak wpływu					
utrzymanie realnej wartości wynagrodzeń (podwyżki inflacyjne)	25,7	22,1	23,7	22,5	22,5
sytuacja finansowa firmy	20,3	17,9	27,4	17,2	14,5
utrzymanie konkurencyjnych płac	40,3	33,1	44,1	37,1	48,4
inne	37,3	35,8	44,2	37,8	40,8
3. W jakim stopniu Państwa decyzje w zakresie zatrudnienia i wynagrodzeń w najbliższych trzech miesiącach oparte są:					
w istotnym stopniu					
na podstawie bieżących danych	70,2	75,1	79,0	69,1	73,2
na podstawie oczekiwań dotyczących zmian jakie mogą nastąpić w długim okresie (rok)	41,1	46,7	32,9	36,6	41,0
w małym stopniu/brak wpływu					
na podstawie bieżących danych	29,0	24,4	20,7	30,9	25,3
na podstawie oczekiwań dotyczących zmian jakie mogą nastąpić w długim okresie (rok)	56,5	52,3	57,9	59,7	58,5

W przypadku cytowania danych Głównego Urzędu Statystycznego prosimy o zamieszczenie informacji: „Źródło danych GUS”, a w przypadku publikowania obliczeń dokonanych na danych opublikowanych przez GUS prosimy o zamieszczenie informacji: „Opracowanie własne na podstawie danych GUS”.




Opracowanie merytoryczne:
Urząd Statystyczny w Zielonej Górze

Dyrektor Roman Fedak
Tel: 68 322 31 12

Rzeczoznawstwo:
Wydział Współpracy z Mediami

Tel. komórkowy: +48 695 255 032
Tel. stacjonarne: +48 22 608 38 04, +48 22 449 41 45,
+48 22 608 30 09

e-mail: obslugaprasowa@stat.gov.pl

-  www.stat.gov.pl
-  [@GUS_STAT](https://twitter.com/GUS_STAT)
-  [@GlownyUrzadStatystyczny](https://www.facebook.com/GlownyUrzadStatystyczny)
-  [gus_stat](https://www.instagram.com/gus_stat)
-  [glownyurządstatystycznygus](https://www.youtube.com/glownyurządstatystycznygus)
-  [glownyurządstatystyczny](https://www.linkedin.com/company/glownyurządstatystyczny)

Powiązane opracowania

[Koniunktura gospodarcza w przetwórstwie przemysłowym, budownictwie, handlu i usługach](#)

Informacje sygnałowe – opinie formułowane przez jednostki z siedzibą w danym województwie dostępne na stronach Urzędów Statystycznych

[Badanie koniunktury gospodarczej – zeszyt metodologiczny](#)

Temat dostępny w bazach danych

[Dziedzina Baza Wiedzy Koniunktura Gospodarcza](#)

[Bank Danych Makroekonomicznych \(BDM\)](#)

Ważniejsze pojęcia dostępne w słowniku

[Koniunktura gospodarcza](#)