

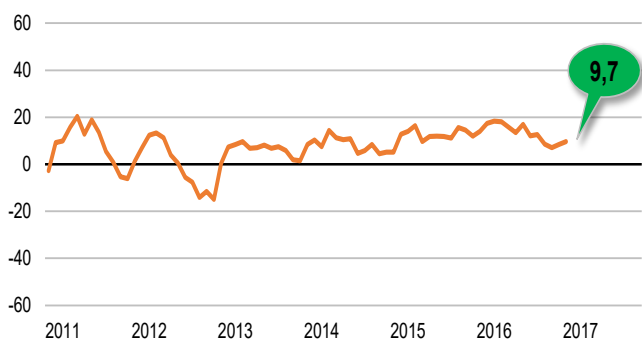
KONIUNKTURA GOSPODARCZA

w styczniu 2017 r.

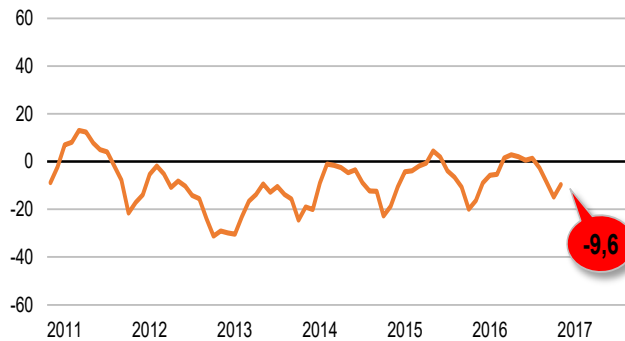
opinie formułowane przez jednostki z siedzibą w województwie
PODKARPACKIM

OGÓLNY KLIMAT KONIUNKTURY

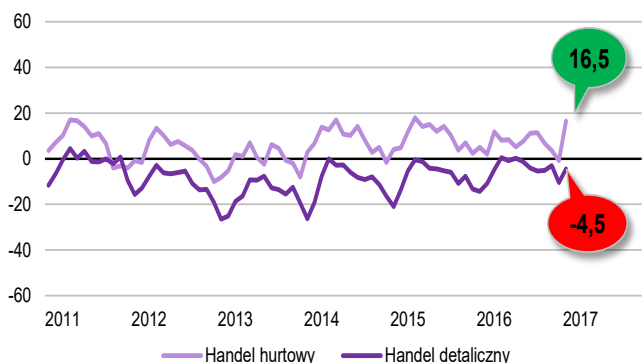
PRZETWÓRSTWO PRZEMYSŁOWE



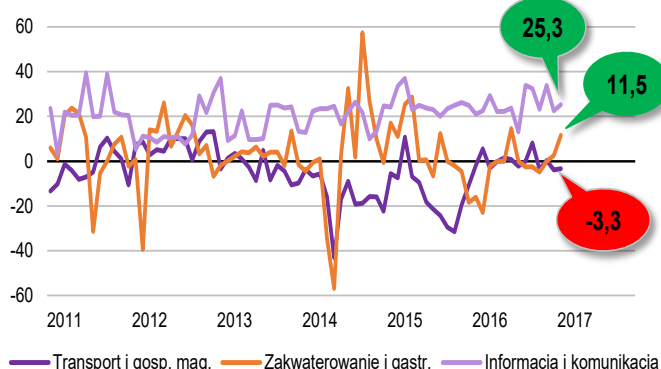
BUDOWNICTWO



HANDEL



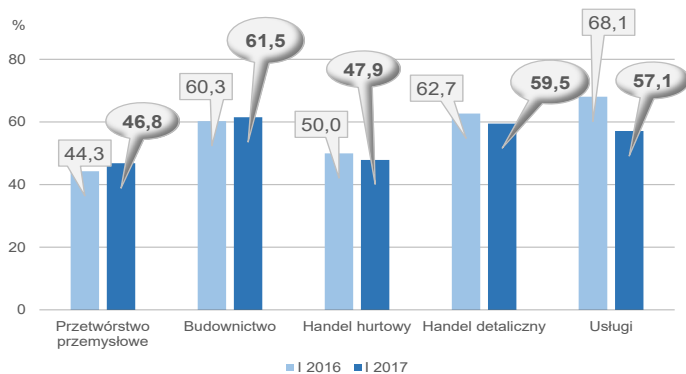
USŁUGI



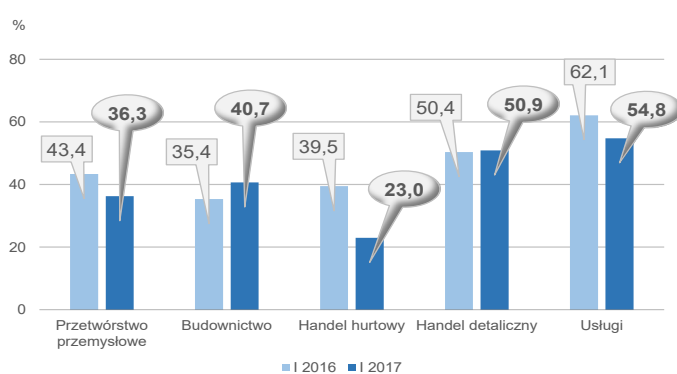
Ogólny klimat koniunktury w przedsiębiorstwach z siedzibą w województwie podkarpackim oceniany jest pozytywnie i lepiej niż przed miesiącem przez przedstawicieli podmiotów prowadzących działalność z zakresu **informacji i komunikacji**, **handlu hurtowego** oraz **zakwaterowania i gastronomii**. Opinie firm z sekcji **przetwórstwo przemysłowe** są nadal korzystne. Negatywne oceny przedsiębiorstw **budowlanych** i prowadzących działalność z zakresu **handlu detalicznego** są mniej pesymistyczne niż w grudniu ub. r. Opinie zgłaszane przez firmy z sekcji **transport i gospodarka magazynowa** są nieznacznie niekorzystne, zbliżone do ocen sprzed miesiąca.

BARIERY DZIAŁALNOŚCI

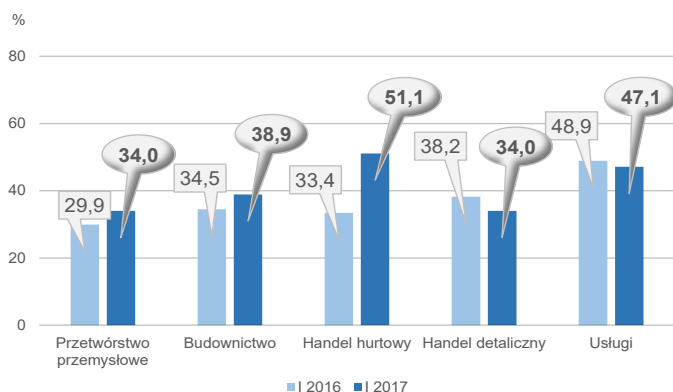
KOSZTY ZATRUDNIENIA



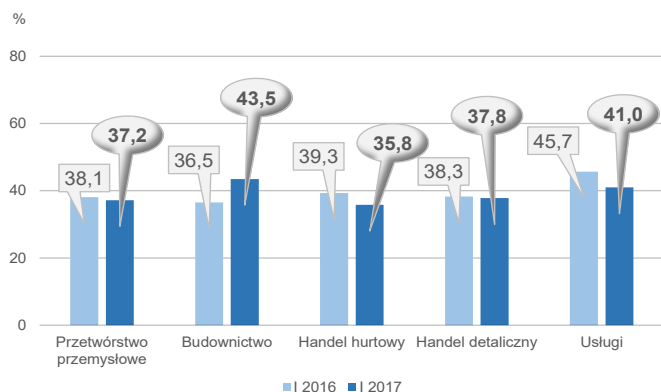
WYSOKIE OBciążENIA NA RZECZ BUDżETU



NIEJASNE I NIESPÓJNE PRZEPISY PRAWNE



NIEPEWNOŚĆ OGÓLNEJ SYTUACJI GOSPODARCZEJ



Najczęściej wskazywaną barierą utrudniającą funkcjonowanie przedsiębiorstw jest bariera związana z konkurencją na rynku – za najważniejszą uznają ją w styczniu br. firmy prowadzące działalność w zakresie handlu hurtowego, budownictwa oraz handlu detalicznego. Dla jednostek usługowych oraz z przetwórstwa przemysłowego najbardziej istotną barierą są koszty zatrudnienia, wymieniane również często przez podmioty z pozostałych rodzajów działalności.

W porównaniu ze styczniem 2016 r., w istotnym stopniu spadła uciążliwość bariery związanej z niedostatecznym popytem, odnotowywana przez jednostki handlu hurtowego i detalicznego. Na ograniczenie niedostatecznego popytu krajowego wskazują też przedsiębiorstwa przemysłowe, odnotowujące również niewielki spadek intensywności bariery niedostatecznego popytu zagranicznego. W skali roku w największym stopniu wzrosło znaczenie bariery związanej z niejasnymi i niespójnymi przepisami prawnymi sygnalizowane w obszarze handlu hurtowego.

W **przetwórstwie przemysłowym** badaniem objęte są podmioty o liczbie pracujących 10 i więcej osób. W pozostałych badaniach (**budownictwo, handel hurtowy i detaliczny, usługi**) uczestniczą również podmioty o liczbie pracujących do 9 osób.

Przetwórstwo przemysłowe — sekcja C; **Budownictwo** — sekcja F; **Handel hurtowy** — dział 46; **Handel detaliczny** — działy 45 i 47

Usługi — sekcje: H – Transport i gospodarka magazynowa, I – Działalność związana z zakwaterowaniem i usługami gastronomicznymi, J – Informacja i komunikacja, K – Działalność finansowa i ubezpieczeniowa, L – Działalność związana z obsługą rynku nieruchomości, M – Działalność profesjonalna, naukowa i techniczna, N – Działalność w zakresie usług administrowania i działalność wspierająca, P – Edukacja, Q – Opieka zdrowotna i pomoc społeczna, R – Działalność związana z kulturą, rozrywką i rekreacją, S – Pozostała działalność usługowa

Opracowanie merytoryczne:
Departament Przedsiębiorstw
 Hanna Sękowska Tel. 22 608 36 51,
 Magdalena Święcka Tel. 22 608 35 50,
 Olga Gaca Tel. 22 608 36 51,
 Hubert Stefanik Tel. 22 608 35 50,
 Łukasz Gontarz Tel. 22 608 35 50.

Rozpowszechnianie:
Rzecznik Prasowy Prezesa GUS
 Karolina Dawidziuk
 Tel: 22 608 3009, 22 608 3475
 e-mail: rzecznik@stat.gov.pl

Wyniki badania koniunktury w przemyśle, budownictwie, handlu i usługach można znaleźć na stronie GUS
<http://stat.gov.pl/obszary-tematyczne/koniunktura/koniunktura/publikacja.4.html>
 Zeszyt Metodologiczny „Badanie koniunktury gospodarczej GUS”, 2016
<http://stat.gov.pl/obszary-tematyczne/koniunktura/koniunktura/publikacja.5.html>