

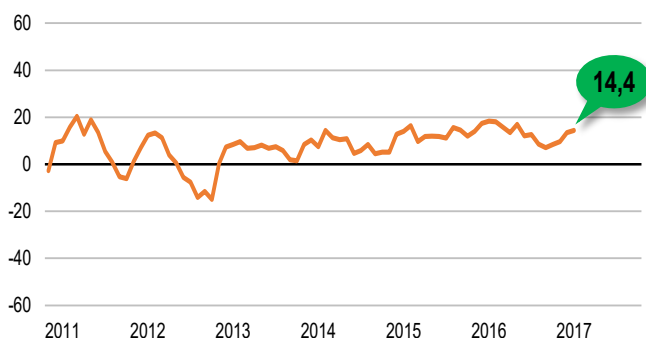
KONIUNKTURA GOSPODARCZA

w marcu 2017 r.

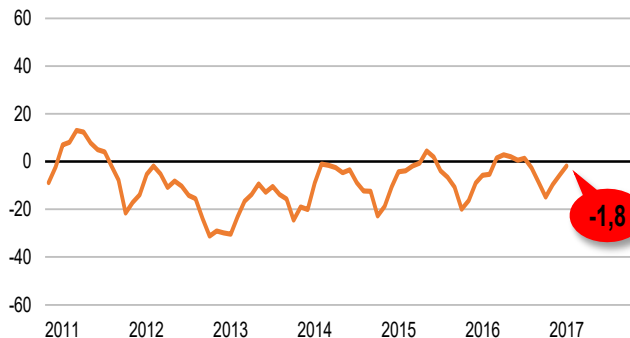
opinie formułowane przez jednostki z siedzibą w województwie
PODKARPACKIM

OGÓLNY KLIMAT KONIUNKTURY

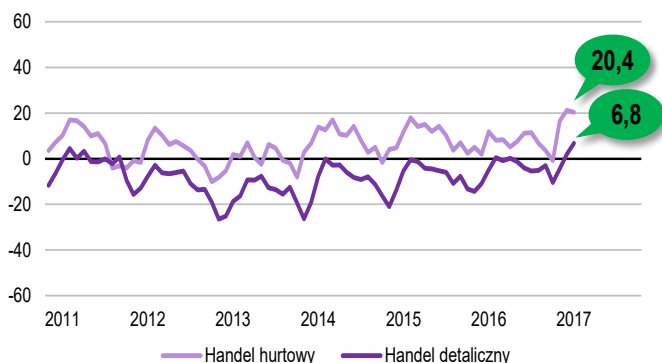
PRZETWÓRSTWO PRZEMYSŁOWE



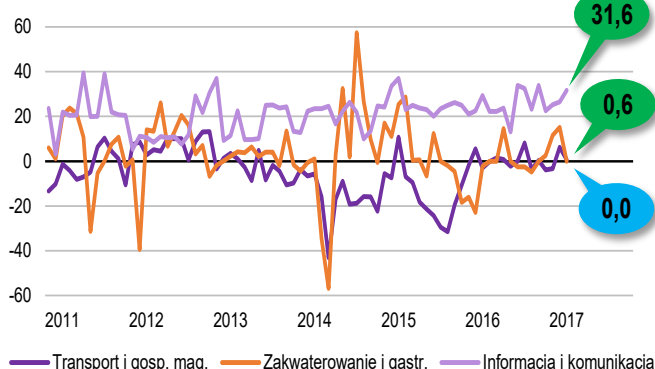
BUDOWNICTWO



HANDEL



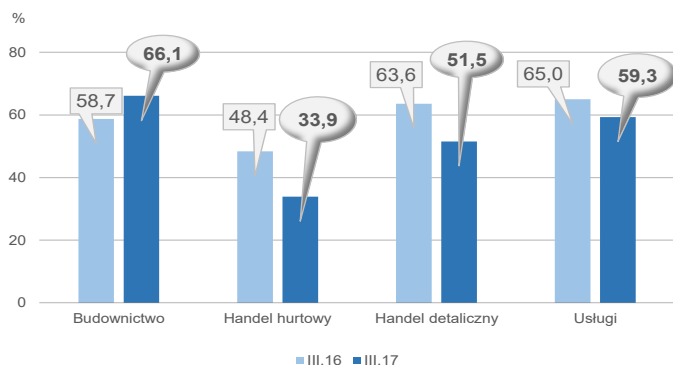
USŁUGI



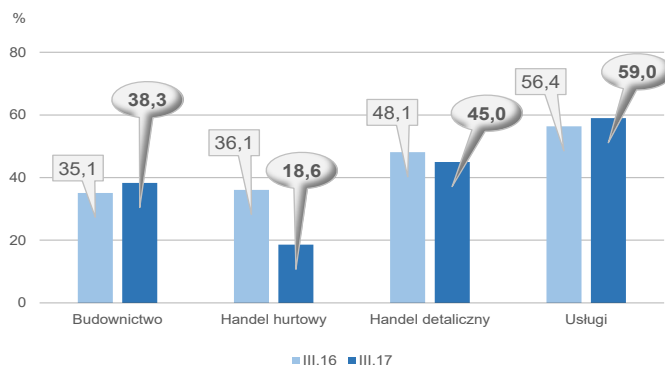
Ogólny klimat koniunktury w przedsiębiorstwach z siedzibą w województwie podkarpackim oceniany jest pozytywnie przez przedstawicieli firm należących do większości badanych rodzajów działalności gospodarczej (**informacja i komunikacja, handel hurtowy, przetwórstwo przemysłowe, handel detaliczny**, a także **transport i gospodarka magazynowa**). Nieznacznie negatywne oceny zgłaszają jedynie przedsiębiorstwa **budowlane**, są one jednak mniej pesymistyczne niż w lutym.

BARIERY DZIAŁALNOŚCI

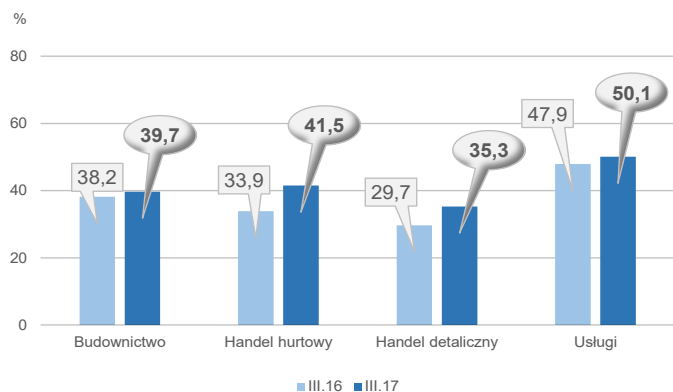
KOSZTY ZATRUDNIENIA



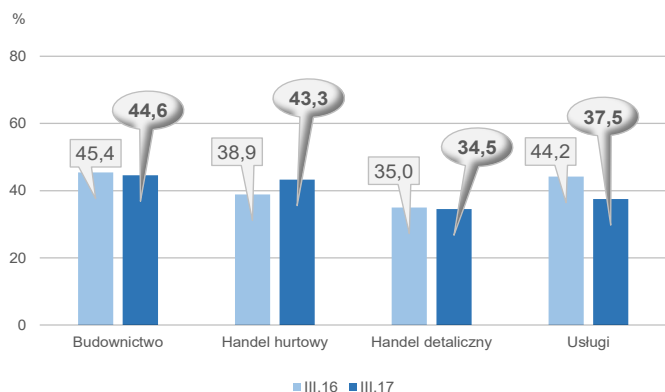
WYSOKIE OBCIĄŻENIA NA RZECZ BUDŻETU



NIEJASNE I NIESPÓJNE PRZEPISY PRAWNE



NIEPEWNOŚĆ OGÓLNEJ SYTUACJI GOSPODARCZEJ



Największe trudności napotymane przez przedsiębiorstwa zgłaszające bariery, prowadzące działalność gospodarczą w zakresie handlu hurtowego i detalicznego, związane są z konkurencją na rynku. Dla jednostek budowlanych oraz usługowych najbardziej istotną barierą są koszty zatrudnienia, wymieniane również – choć nieco rzadziej niż przed rokiem – przez podmioty handlu detalicznego i hurtowego.

W skali roku najbardziej wzrosło znaczenie bariery związanej z konkurencją na rynku sygnalizowane w obszarze handlu hurtowego, wzrost istotności tej bariery jest również zgłaszany w budownictwie. Coraz bardziej znaczącymi barierami są też niedobór wykwalifikowanych pracowników w budownictwie oraz niedobór pracowników w handlu hurtowym i detalicznym. W usługach w największym stopniu rośnie uciążliwość bariery konkurencja firm krajowych. W porównaniu z marcem 2016 r. w istotnym stopniu spadła uciążliwość bariery związanej z niedostatecznym popytem odnotowywana przez jednostki handlu hurtowego i – w mniejszym stopniu – detalicznego. Firmy zajmujące się handlem hurtowym i detalicznym odnotowują również spadek intensywności bariery związanej z wysokimi obciążeniami na rzecz budżetu.

W **przetwórstwie przemysłowym** badaniem objęte są podmioty o liczbie pracujących 10 i więcej osób. W pozostałych badaniach (**budownictwo, handel hurtowy i detaliczny, usługi**) uczestniczą również podmioty o liczbie pracujących do 9 osób.

Przetwórstwo przemysłowe — sekcja C; **Budownictwo** — sekcja F; **Handel hurtowy** — dział 46; **Handel detaliczny** — działy 45 i 47

Usługi — sekcje: H – Transport i gospodarka magazynowa, I – Działalność związana z zakwaterowaniem i usługami gastronomicznymi, J – Informacja i komunikacja, K – Działalność finansowa i ubezpieczeniowa, L – Działalność związana z obsługą rynku nieruchomości, M – Działalność profesjonalna, naukowa i techniczna, N – Działalność w zakresie usług administrowania i działalność wspierająca, P – Edukacja, Q – Opieka zdrowotna i pomoc społeczna, R – Działalność związana z kulturą, rozrywką i rekreacją, S – Pozostała działalność usługowa

Opracowanie merytoryczne:
Departament Przedsiębiorstw
 Hanna Sękowska Tel. 22 608 36 51,
 Magdalena Święcka Tel. 22 608 35 50,
 Olga Gaca Tel. 22 608 36 51,
 Hubert Stefanik Tel. 22 608 35 50,
 Łukasz Gontarz Tel. 22 608 35 50.

Rzeczposzechnianie:
Rzecznik Prasowy Prezesa GUS
 Karolina Dawidziuk
 Tel: 22 608 3009, 22 608 3475
 e-mail: rzecznik@stat.gov.pl

Wyniki badania koniunktury w przemyśle, budownictwie, handlu i usługach można znaleźć na stronie GUS
http://stat.gov.pl/obszary-tematyczne/koniunktura/koniunktura/publikacja_4.html
 Zeszyt Metodologiczny „Badanie koniunktury gospodarczej GUS”, 2017
http://stat.gov.pl/obszary-tematyczne/koniunktura/koniunktura/publikacja_5.html