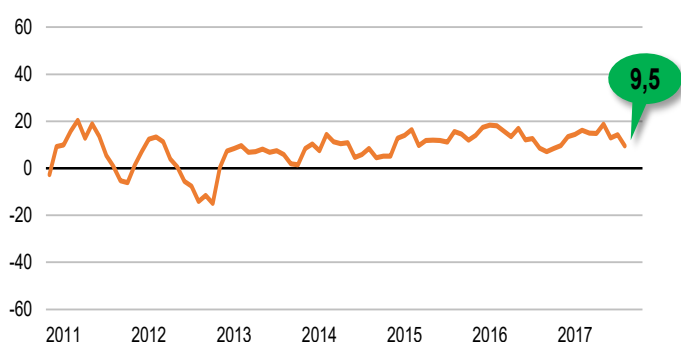


KONIUNKTURA GOSPODARCZA

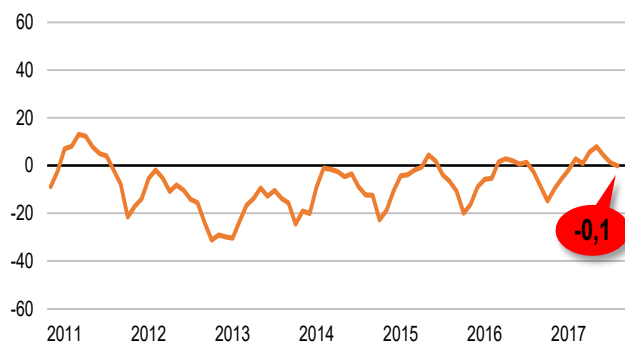
w październiku 2017 r. opinie formułowane przez jednostki z siedzibą w województwie PODKARPACKIM

OGÓLNY KLIMAT KONIUNKTURY

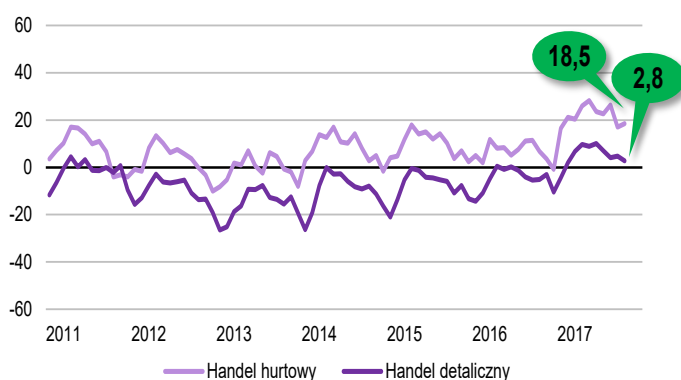
PRZETWÓRSTWO PRZEMYSŁOWE



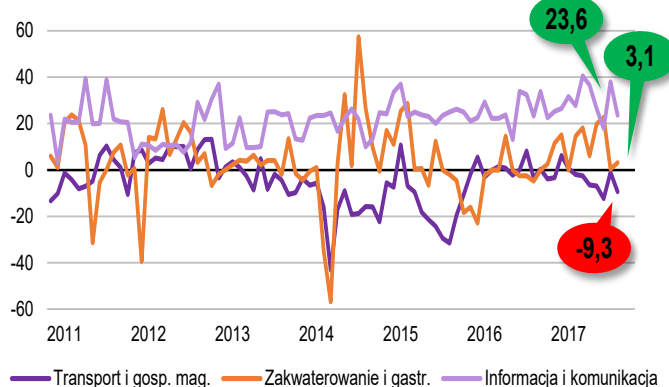
BUDOWNICTWO



HANDEL



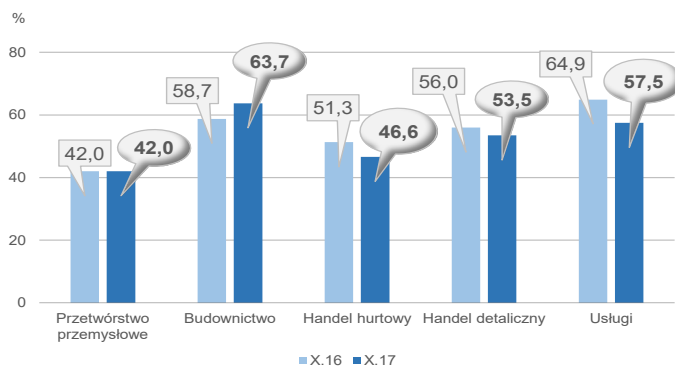
USŁUGI



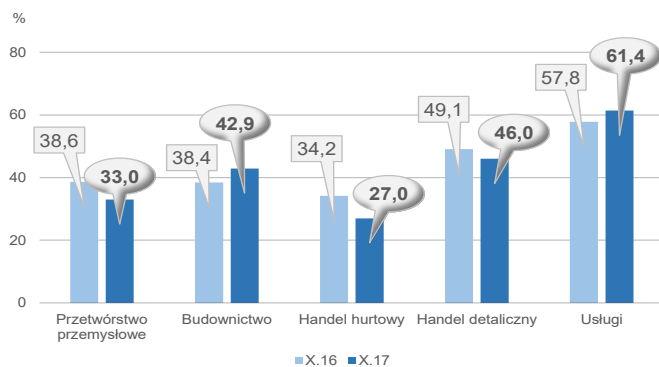
Ogólny klimat koniunktury w przedsiębiorstwach z siedzibą w województwie podkarpackim jest oceniany pozytywnie przez podmioty z większości prezentowanych rodzajów działalności gospodarczej, najlepiej – przez przedstawicieli firm z sekcji **informacja i komunikacja**, choć opinie te są ostrożniejsze niż przed miesiącem. Negatywne oceny zgłaszają przedsiębiorstwa z sekcji **transport i gospodarka magazynowa**.

BARIERY DZIAŁALNOŚCI

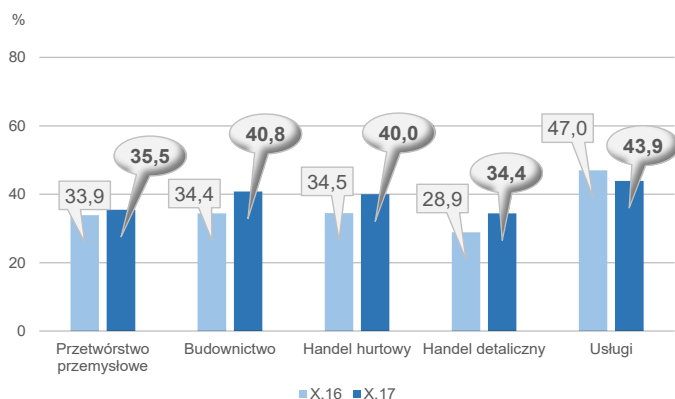
KOSZTY ZATRUDNIENIA



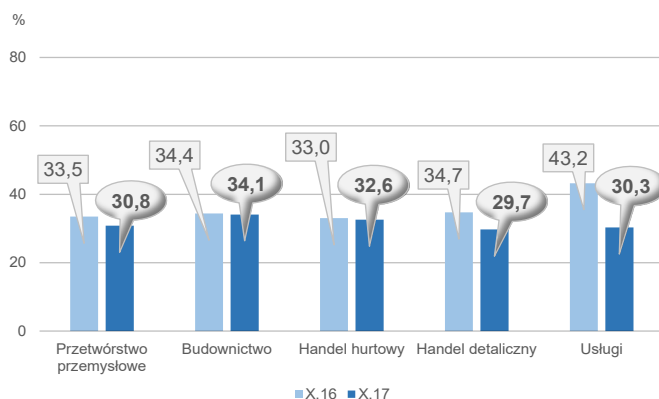
WYSOKIE OBCIĄŻENIA NA RZECZ BUDŻETU



NIEJASNE I NIESPÓJNE PRZEPISY PRAWNE



NIEPEWNOŚĆ OGÓLNEJ SYTUACJI GOSPODARCZEJ



Największe trudności napotymane przez przedsiębiorstwa prowadzące działalność gospodarczą w zakresie handlu związane są z konkurencją na rynku. Bariera ta jest wymieniana na drugim miejscu przez firmy budowlane, dla których, podobnie jak dla firm działających w zakresie przetwórstwa przemysłowego, najbardziej uciążliwe są koszty zatrudnienia (wskazywane również często przez podmioty z pozostałych prezentowanych rodzajów działalności gospodarczej). Jednostki usługowe jako najbardziej uciążliwą barierę wskazują wysokie obciążenia na rzecz budżetu.

W skali roku w budownictwie i przetwórstwie przemysłowym wzrosło znaczenie bariery związanej z niedoborem wykwalifikowanych pracowników. Również w przetwórstwie przemysłowym i handlu odnotowywany jest wzrost znaczenia bariery niedoboru pracowników. W porównaniu z październikiem 2016 r. w handlu hurtowym częściej wskazywane są trudności w rozrachunkach z kontrahentami, natomiast w budownictwie – koszty finansowej obsługi działalności. W skali roku w istotnym stopniu spadła uciążliwość bariery związanej z niedostatecznym popytem, odnotowywana przez jednostki handlu hurtowego i – w mniejszym stopniu – przez prowadzących działalność gospodarczą z zakresu budownictwa i handlu detalicznego. W porównaniu z analogicznym miesiącem ubiegłego roku zmniejszają się również trudności wynikające z niepewności ogólnej sytuacji gospodarczej zgłaszane przez jednostki usługowe i handlu detalicznego.

W **przetwórstwie przemysłowym** badaniem objęte są podmioty o liczbie pracujących 10 i więcej osób. W pozostałych badaniach (**budownictwo, handel hurtowy i detaliczny, usługi**) uczestniczą również podmioty o liczbie pracujących do 9 osób.

Przetwórstwo przemysłowe — sekcja C; **Budownictwo** — sekcja F; **Handel hurtowy** — dział 46; **Handel detaliczny** — działy 45 i 47

Usługi — sekcje: H – Transport i gospodarka magazynowa, I – Działalność związana z zakwaterowaniem i usługami gastronomicznymi, J – Informacja i komunikacja, K – Działalność finansowa i ubezpieczeniowa, L – Działalność związana z obsługą rynku nieruchomości, M – Działalność profesjonalna, naukowa i techniczna, N – Działalność w zakresie usług administrowania i działalność wspierająca, P – Edukacja, Q – Opieka zdrowotna i pomoc społeczna, R – Działalność związana z kulturą, rozrywką i rekreacją, S – Pozostała działalność usługowa

Opracowanie merytoryczne:
Departament Przedsiębiorstw
 Hanna Sękowska Tel. 22 608 36 51,
 Magdalena Święcka Tel. 22 608 35 50,
 Olga Gaca Tel. 22 608 36 51,
 Hubert Stefanik Tel. 22 608 35 50,
 Łukasz Gontarz Tel. 22 608 35 50.

Rozpowszechnianie:
Rzecznik Prasowy Prezesa GUS
 Karolina Dawidziuk
 Tel: 22 608 3009, 22 608 3475
 e-mail: rzecznik@stat.gov.pl

Wyniki badania koniunktury w przemyśle, budownictwie, handlu i usługach można znaleźć na stronie GUS

http://stat.gov.pl/obszary-tematyczne/koniunktura/koniunktura/publikacja_4.html

Zeszyt Metodologiczny „Badanie koniunktury gospodarczej GUS”, 2017

http://stat.gov.pl/obszary-tematyczne/koniunktura/koniunktura/publikacja_5.html