

Koniunktura gospodarcza, opinie formułowane przez jednostki z siedzibą w województwie PODKARPACKIM – kwiecień 2018 r.

27 kwietnia 2018 r.

42,7

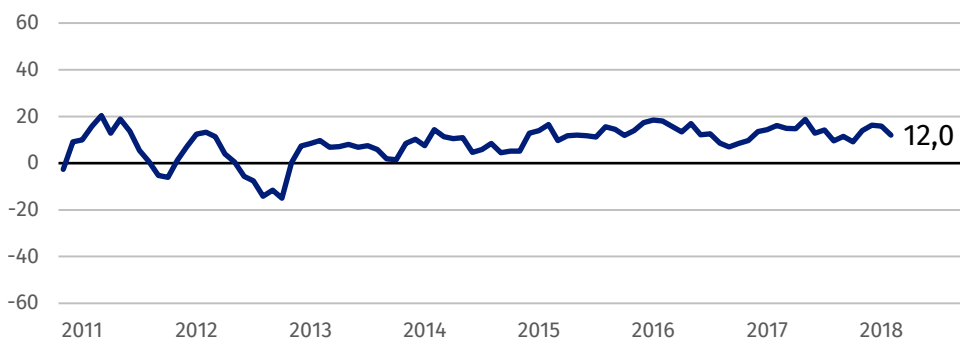
Wskaźnik ogólnego klimatu koniunktury w sekcji informacja i komunikacja

Ogólny klimat koniunktury oceniany jest pozytywnie przez podmioty z większości prezentowanych rodzajów działalności gospodarczej, najlepiej – przez przedstawicieli firm z sekcji informacja i komunikacja.

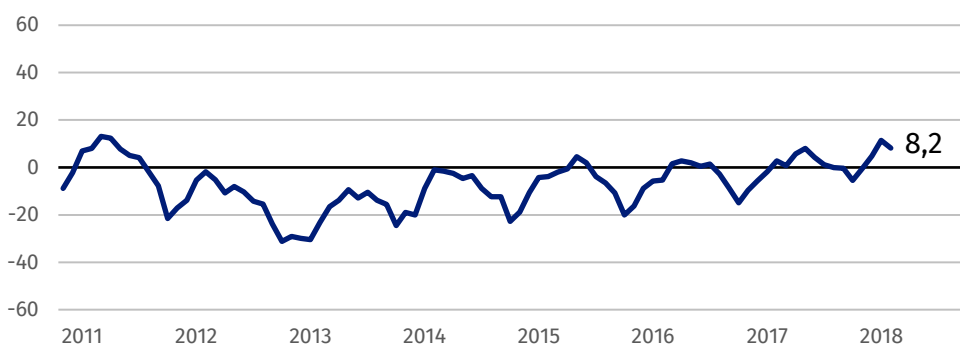
Dyrektorzy jednostek z sekcji informacja i komunikacja oceniają w kwietniu koniunkturę najlepiej spośród podmiotów z siedzibą w województwie podkarpackim.

Wskaźnik ogólnego klimatu koniunktury

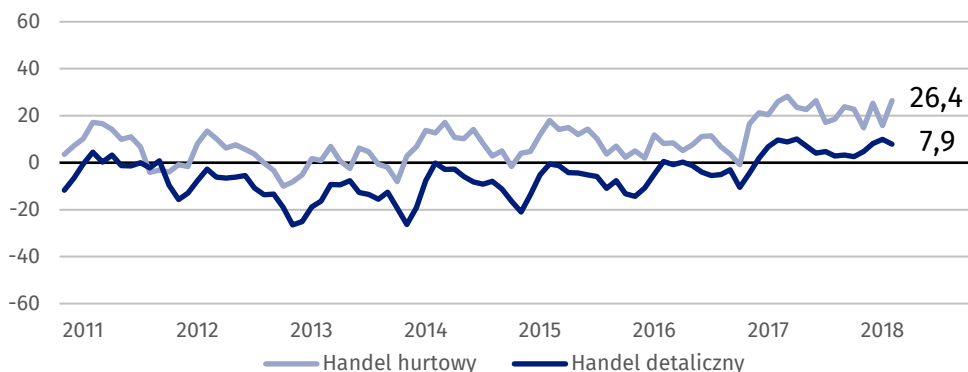
Wykres 1. Wskaźnik ogólnego klimatu koniunktury w przetwórstwie przemysłowym



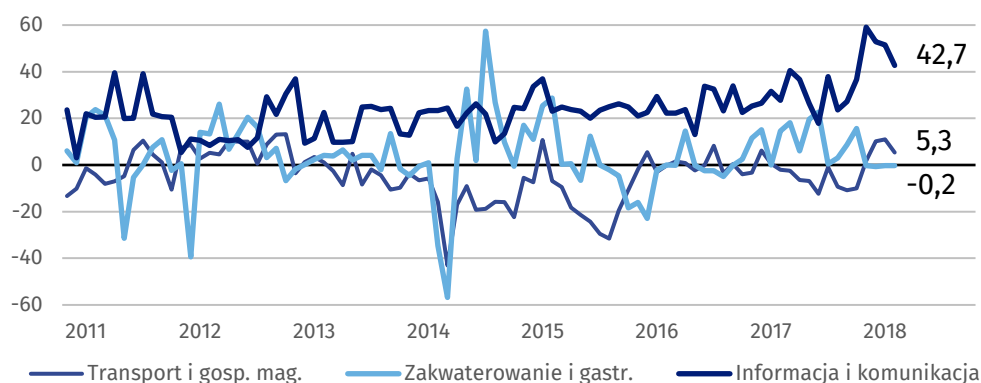
Wykres 2. Wskaźnik ogólnego klimatu koniunktury w budownictwie



Wykres 3. Wskaźnik ogólnego klimatu koniunktury w handlu



Wykres 4. Wskaźnik ogólnego klimatu koniunktury w wybranych sekcjach usługowych



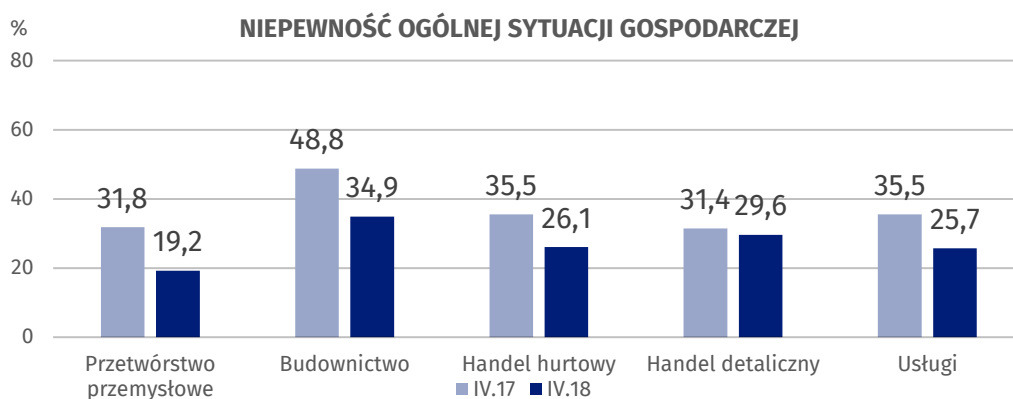
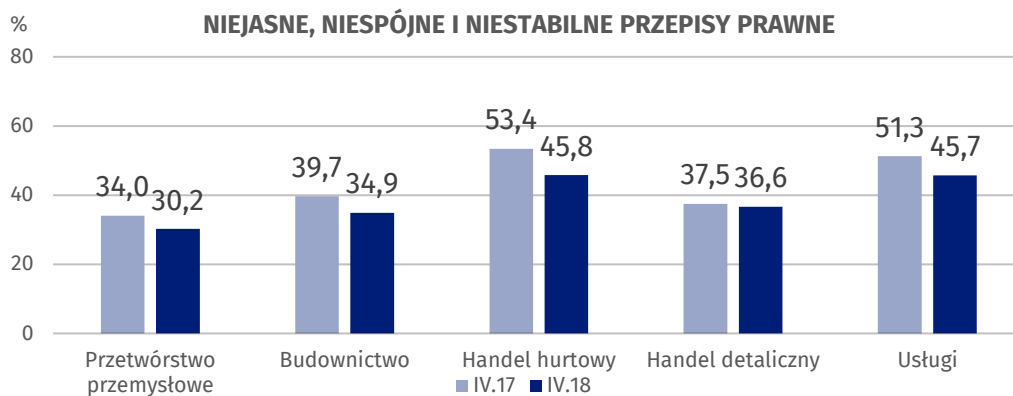
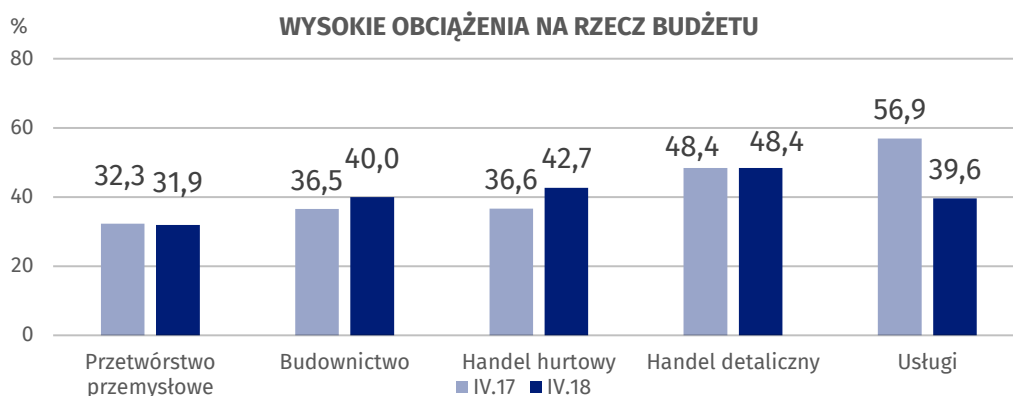
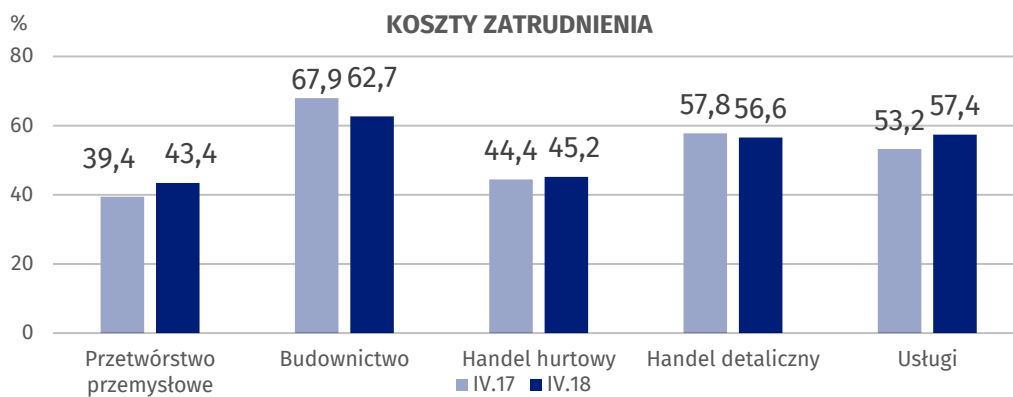
Barierzy działalności przedsiębiorstw

Największe trudności napotymane przez jednostki budowlane i usługowe związane są z kosztami zatrudnienia. Bariera ta jest również istotna dla firm działających w zakresie handlu i przetwórstwa przemysłowego. W handlu największym utrudnieniem jest zbyt duża konkurencja na rynku, choć istotność tej bariery znacznie zmalała w usługach (zarówno konkurencja firm krajowych, jak i zagranicznych), budownictwie i handlu. Przedsiębiorstwa prowadzące działalność z zakresu przetwórstwa przemysłowego jako najbardziej uciążliwą barierę wskazują niedobór wykwalifikowanych pracowników (istotność tej bariery w skali roku wzrosła w przetwórstwie przemysłowym w znaczącym stopniu, zwiększyło się również jej znaczenie w budownictwie i usługach). W porównaniu z kwietniem 2017 r. w firmach prowadzących działalność z zakresu przetwórstwa przemysłowego oraz handlowych wzrosło odczuwanie problemów związanych z niedoborem pracowników.

W skali roku zwiększyły się również problemy z zakupem towarów oraz trudności w rozrachunkach z kontrahentami w jednostkach handlu hurtowego. W porównaniu z kwietniem 2017 r. w przetwórstwie przemysłowym, budownictwie i handlu detalicznym mniej uciążliwy jest niedostateczny popyt (w przypadku przetwórstwa przemysłowego – zarówno krajowy, jak i zagraniczny). Zmniejszyły się także trudności wynikające z niepewności ogólnej sytuacji gospodarczej zgłaszane przez przedsiębiorstwa ze wszystkich prezentowanych rodzajów działalności (w najmniejszym stopniu w handlu detalicznym).

W porównaniu z kwietniem 2017 r. wzrosło znaczenie bariery niedoboru wykwalifikowanych pracowników w budownictwie, przetwórstwie przemysłowym i usługach oraz niedoboru pracowników w przetwórstwie przemysłowym i handlu.

Wykres 5. Wybrane bariery działalności gospodarczej



Opracowanie merytoryczne:
Departament Przedsiębiorstw
Hubert Stefaniak
Tel: 22 608 3651
e-mail: h.stefaniak@stat.gov.pl

Rzeczposzechnianie:
Rzecznik Prasowy Prezesa GUS
Karolina Dawidziuk
Tel: 22 608 3475, 22 608 3009
e-mail: rzecznik@stat.gov.pl

Wydział Współpracy z Mediami

tel.: (+48 22) 608 34 91, (+48 22) 608 38 04

faks: (+48 22) 608 38 86

e-mail: obslugaprasowa@stat.gov.pl



www.stat.gov.pl



@GUS_STAT



@GlownyUrzadStatystyczny

Powiązane opracowania

[Koniunktura gospodarcza w przemyśle, budownictwie, handlu i usługach 2000 – 2018](#)

[Badanie koniunktury gospodarczej – zeszyt metodologiczny](#)

Temat dostępny w bazach danych

[Dziedzina Baza Wiedzy Koniunktura Gospodarcza](#)

Ważniejsze pojęcia dostępne w słowniku

[Koniunktura gospodarcza](#)

[Bariery działalności](#)