

Koniunktura gospodarcza, opinie formułowane przez jednostki z siedzibą w województwie PODKARPACKIM – lipiec 2018 r.

31 lipca 2018 r.

25,0

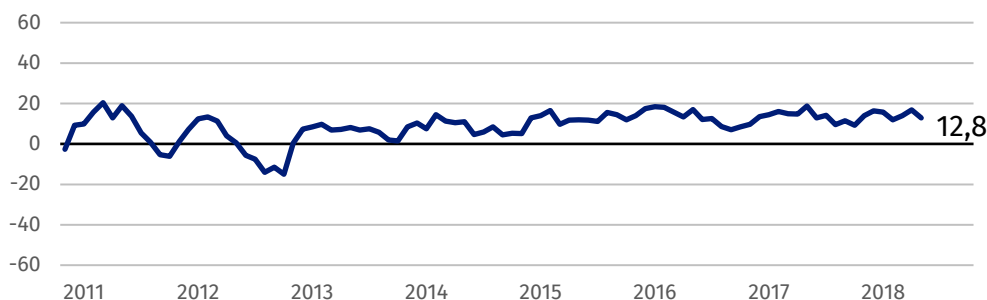
Wskaźnik ogólnego klimatu koniunktury w handlu hurtowym

Ogólny klimat koniunktury w przedsiębiorstwach z siedzibą w województwie podkarpackim jest oceniany pozytywnie przez podmioty ze wszystkich prezentowanych rodzajów działalności gospodarczej, najbardziej korzystnie – przez przedstawicieli firm prowadzących działalność w zakresie handlu hurtowego.

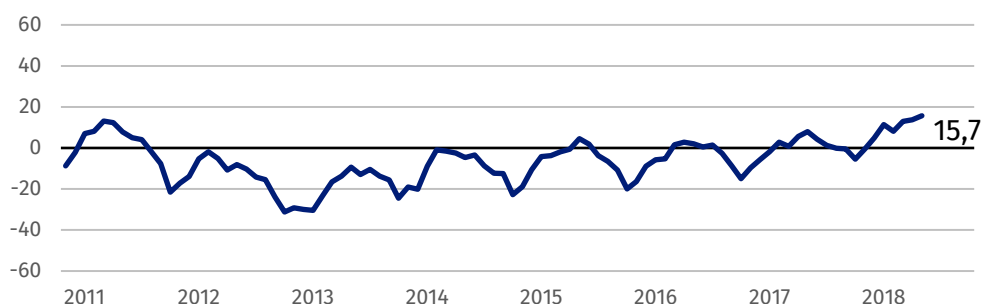
Dyrektorzy firm prowadzących działalność z zakresu handlu hurtowego oceniają w lipcu koniunkturę najlepiej spośród podmiotów z siedzibą w województwie podkarpackim.

Wskaźnik ogólnego klimatu koniunktury

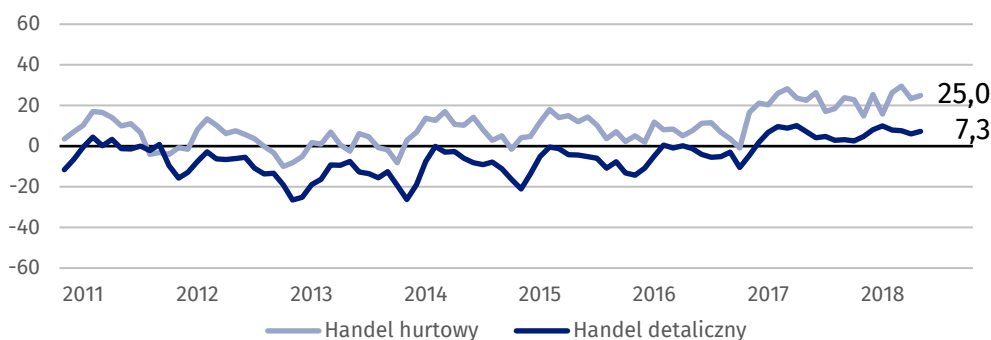
Wykres 1. Wskaźnik ogólnego klimatu koniunktury w przetwórstwie przemysłowym



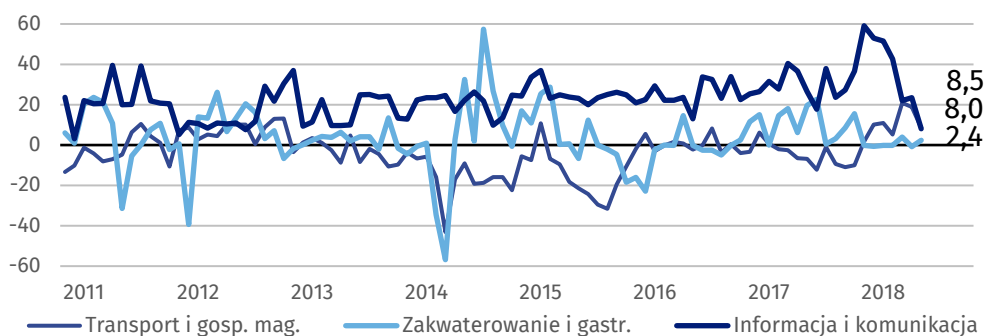
Wykres 2. Wskaźnik ogólnego klimatu koniunktury w budownictwie



Wykres 3. Wskaźnik ogólnego klimatu koniunktury w handlu



Wykres 4. Wskaźnik ogólnego klimatu koniunktury w wybranych sekcjach usługowych



Barierzy działalności przedsiębiorstw

PRZETWÓRSTWO PRZEMYSŁOWE

Największe trudności wskazywane przez firmy zgłaszające bariery związane są z niedoborem wykwalifikowanych pracowników (46,5% w lipcu br., 35,4% w analogicznym miesiącu ub. r. – jest to bariera, której znaczenie w skali roku wzrosło najbardziej) oraz kosztami zatrudnienia (46,3% w lipcu br., 44,7% przed rokiem). W porównaniu z lipcem ub. r. najbardziej spadło znaczenie utrudnień związanych z niedostatecznym popytem na rynku krajowym (z 41,6% do 22,4%), niedostatecznym popytem na rynku zagranicznym (z 36,1% do 19,1%) oraz niepewnością ogólnej sytuacji gospodarczej (z 28,9% do 21,9%).

BUDOWNICTWO

Koszty zatrudnienia są barierą najbardziej ograniczającą działalność firm (68,4% w lipcu br., 63,5% przed rokiem). W porównaniu z lipcem ub. r. w największym stopniu wzrosło znaczenie utrudnień związanych z kosztami materiałów (z 26,2% do 41,7%) i niedoborem wykwalifikowanych pracowników (z 39,6% do 51,7%), a spadło – ze zbyt dużą konkurencją na rynku (z 63,2% do 41,6%).

HANDEL HURTOWY

Największe trudności wskazywane przez firmy zgłaszające bariery związane są ze zbyt dużą konkurencją na rynku (54,3% w lipcu br., 72,8% przed rokiem – największym spadek w skali roku) oraz kosztami zatrudnienia (51,5% w lipcu br., 39,9% w analogicznym miesiącu ub. r. – największym wzrost w skali roku). W porównaniu z lipcem 2017 r. częściej wskazywana jest również bariera związana z niedoborem pracowników (z 7,8% do 17,6%).

HANDEL DETALICZNY

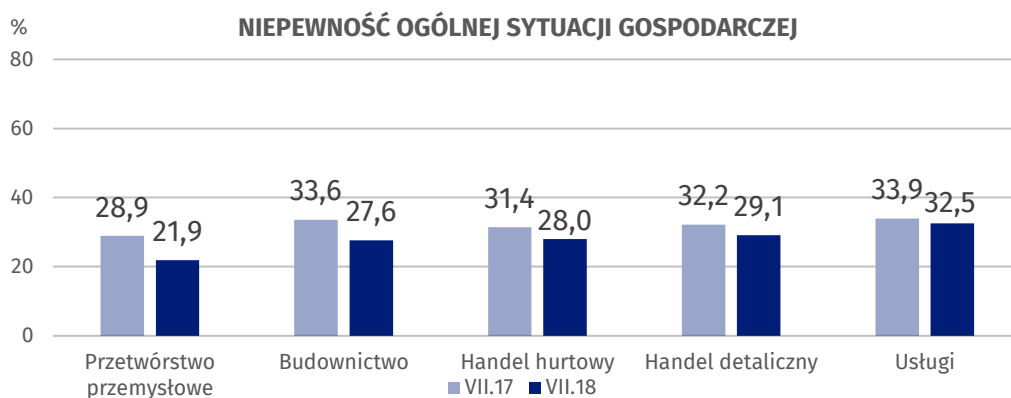
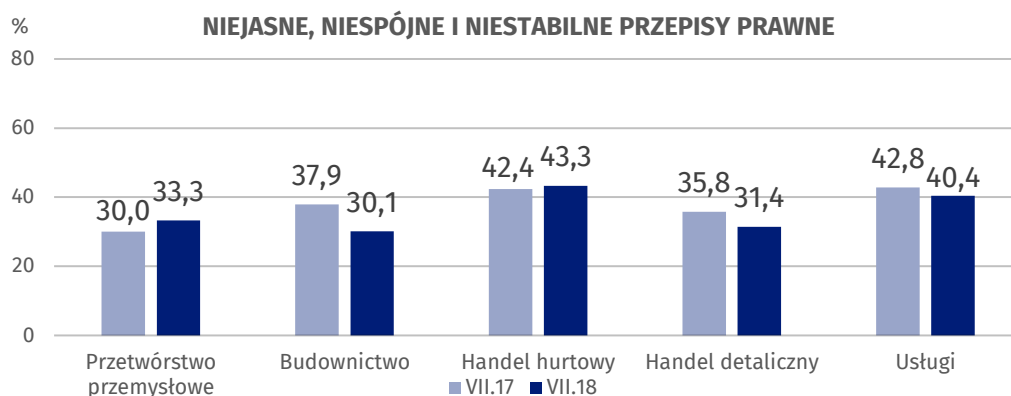
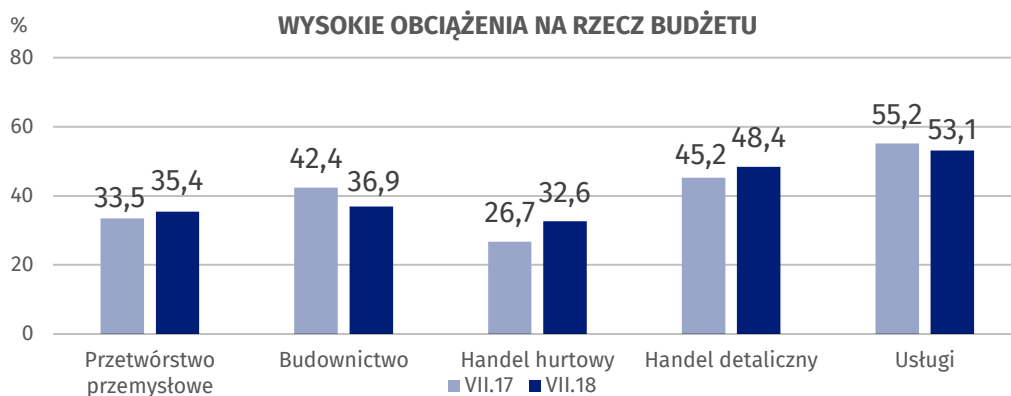
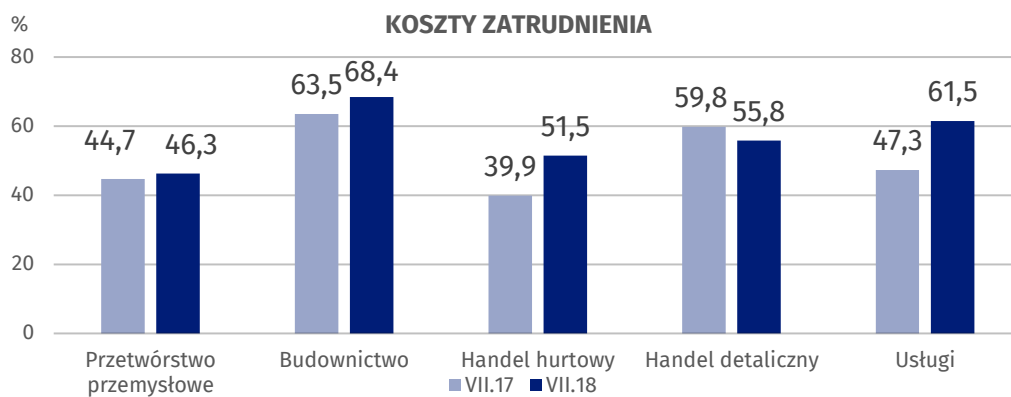
Największe trudności dla jednostek zgłaszających bariery stanowią koszty zatrudnienia (55,8% w lipcu br., 59,8% przed rokiem) oraz zbyt duża konkurencja na rynku (54,1% w lipcu br., 75,0% przed rokiem – jest to bariera, której znaczenie w skali roku spadło najbardziej). W porównaniu z lipcem 2017 r. w największym stopniu wzrosło znaczenie bariery związanej z niedoborem pracowników (z 13,0% do 19,6%).

USŁUGI

Najważniejszą barierą ograniczającą działalność przedsiębiorstw stanowią koszty zatrudnienia (61,5% w lipcu br., 47,3% przed rokiem – jej znaczenie w skali roku wzrosło najbardziej). W porównaniu z lipcem 2017 r. w największym stopniu spadło znaczenie bariery związanej ze zbyt dużą konkurencją firm krajowych (z 45,1% do 33,8%).

W porównaniu z lipcem 2017 r. najbardziej wzrosło znaczenie kosztów materiałów w budownictwie.

Wykres 5. Wybrane bariery działalności gospodarczej



Opracowanie merytoryczne:
**Departament Studiów
Makroekonomicznych i Finansów
Hubert Stefaniak**
Tel: 22 608 3651
e-mail: h.stefaniak@stat.gov.pl

Rzeczposzechnianie:
**Rzecznik Prasowy Prezesa GUS
Karolina Dawidziuk**
Tel: 22 608 3475, 22 608 3009
e-mail: rzecznik@stat.gov.pl

Wydział Współpracy z Mediami

tel.: (+48 22) 608 34 91, (+48 22) 608 38 04

faks: (+48 22) 608 38 86

e-mail: obslugaprasowa@stat.gov.pl



www.stat.gov.pl



@GUS_STAT



@GlownyUrzadStatystyczny

Powiązane opracowania

[Koniunktura gospodarcza w przemyśle, budownictwie, handlu i usługach 2000 – 2018](#)

[Badanie koniunktury gospodarczej – zeszyt metodologiczny](#)

Temat dostępny w bazach danych

[Dziedzina Baza Wiedzy Koniunktura Gospodarcza](#)

Ważniejsze pojęcia dostępne w słowniku

[Koniunktura gospodarcza](#)

[Bariery działalności](#)