

Koniunktura gospodarcza, opinie formułowane przez jednostki z siedzibą w województwie PODKARPACKIM – wrzesień 2018 r.

28 września 2018 r.

22,2

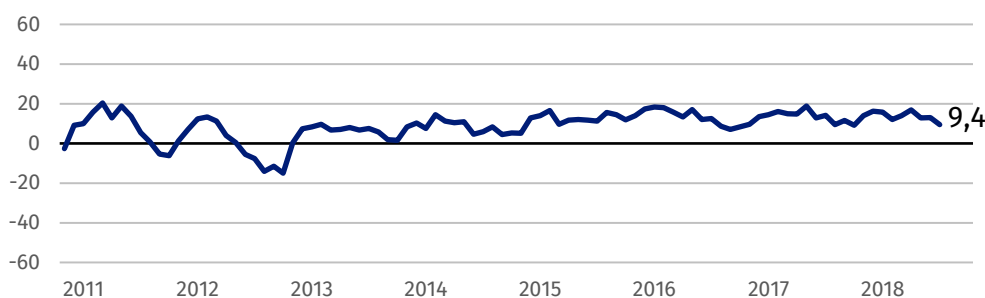
Wskaźnik ogólnego klimatu koniunktury w sekcji informacja i komunikacja

Ogólny klimat koniunktury jest oceniany pozytywnie przez przedsiębiorców ze wszystkich prezentowanych rodzajów działalności gospodarczej, najbardziej korzystnie i podobnie jak w sierpniu – przez przedstawicieli firm z sekcji informacja i komunikacja.

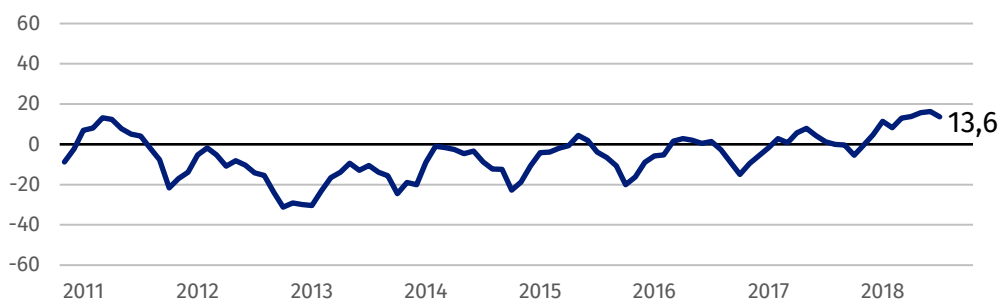
Ze wszystkich prezentowanych rodzajów działalności koniunkturę najlepiej oceniają przedsiębiorcy z sekcji informacja i komunikacja.

Wskaźnik ogólnego klimatu koniunktury

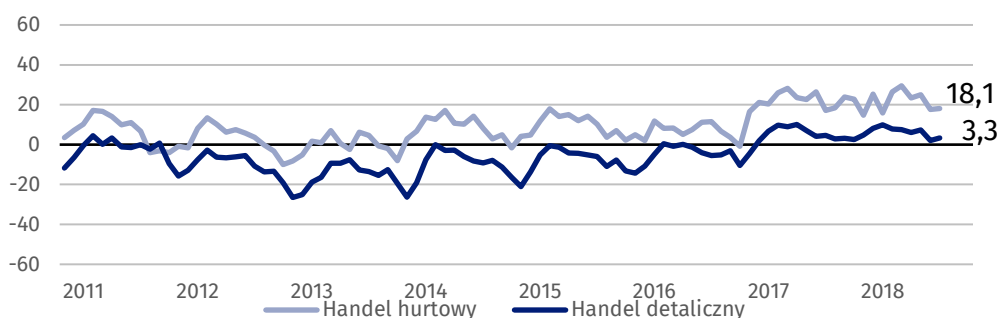
Wykres 1. Wskaźnik ogólnego klimatu koniunktury w przetwórstwie przemysłowym



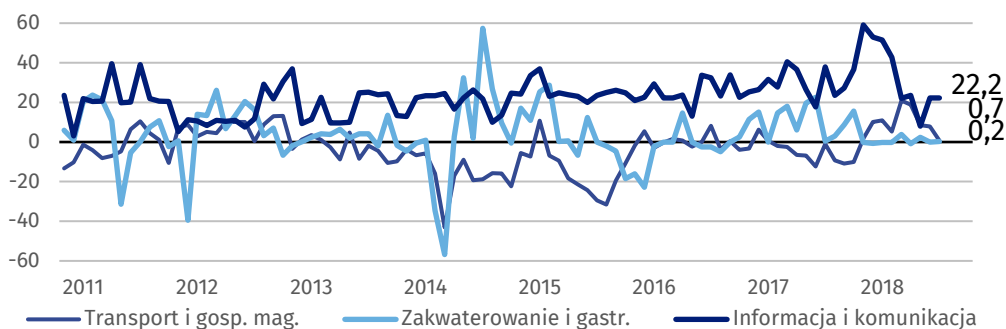
Wykres 2. Wskaźnik ogólnego klimatu koniunktury w budownictwie



Wykres 3. Wskaźnik ogólnego klimatu koniunktury w handlu



Wykres 4. Wskaźnik ogólnego klimatu koniunktury w wybranych sekcjach usługowych



Bariery działalności przedsiębiorstw

BUDOWNICTWO

Największe trudności dla jednostek zgłaszających bariery stanowią koszty zatrudnienia (72,7% we wrześniu br., 65,7% przed rokiem). W porównaniu z wrześniem 2017 r. w największym stopniu wzrosło znaczenie barier związanych z kosztami materiałów (z 26,5% do 44,3%) oraz niedoborem wykwalifikowanych pracowników (z 43,7% do 56,3%), a spadło uciążliwości wynikających ze zbyt dużej konkurencji na rynku (z 59,1% do 40,7%) i niedostatecznego popytu (z 24,0% do 12,9%).

HANDEL HURTOWY

Najważniejszą barierę ograniczającą działalność przedsiębiorstw stanowi zbyt duża konkurencja na rynku (59,8% we wrześniu br., 72,0% przed rokiem – jest to bariera, której znaczenie w skali roku spadło najbardziej). W porównaniu z wrześniem 2017 r. najbardziej wzrosło odczuwanie trudności związanego z niedoborem pracowników (z 14,7% do 29,6%).

HANDEL DETALICZNY

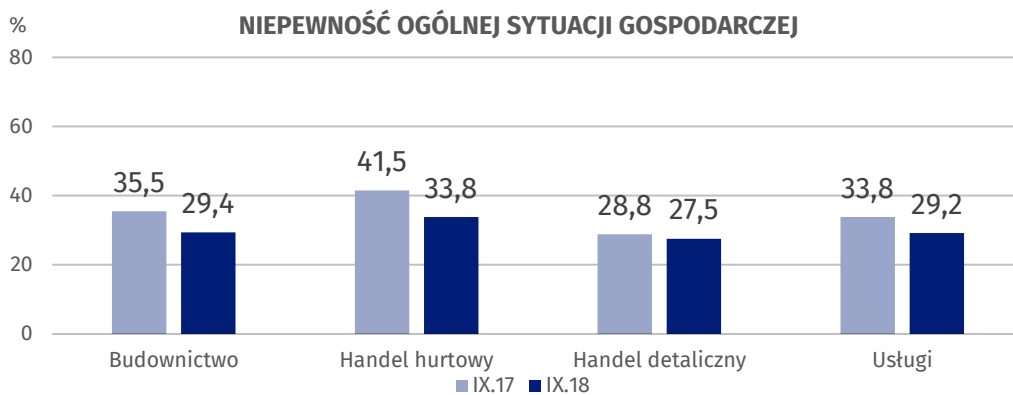
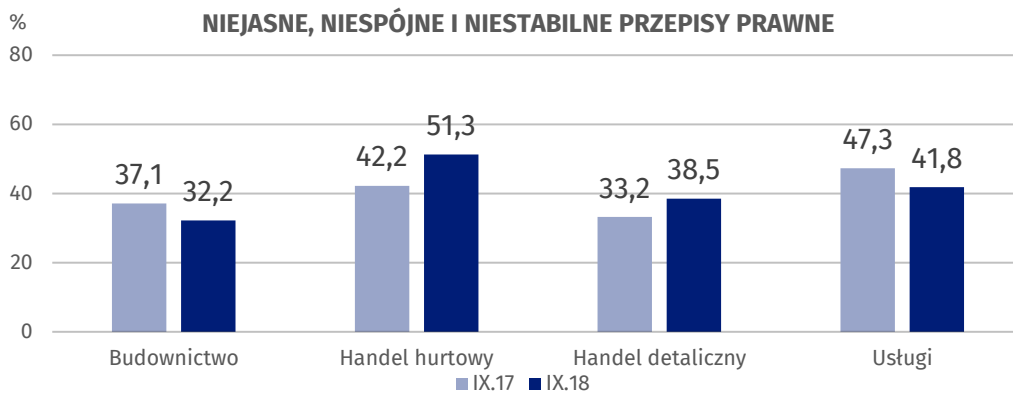
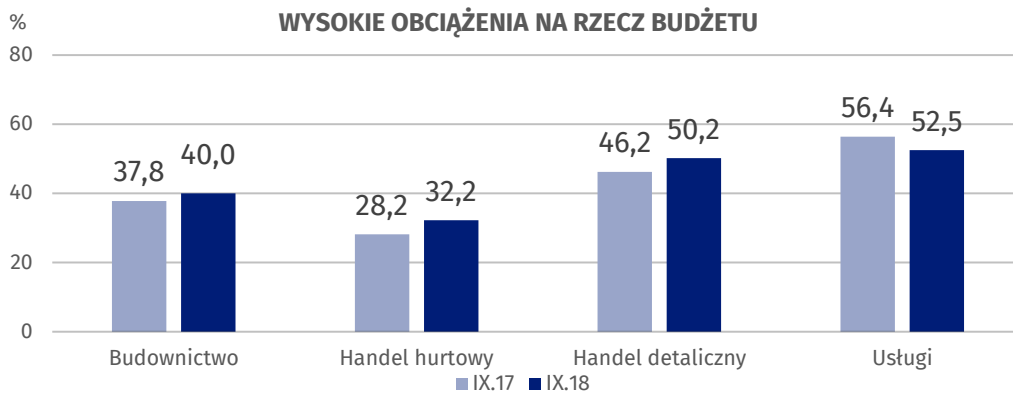
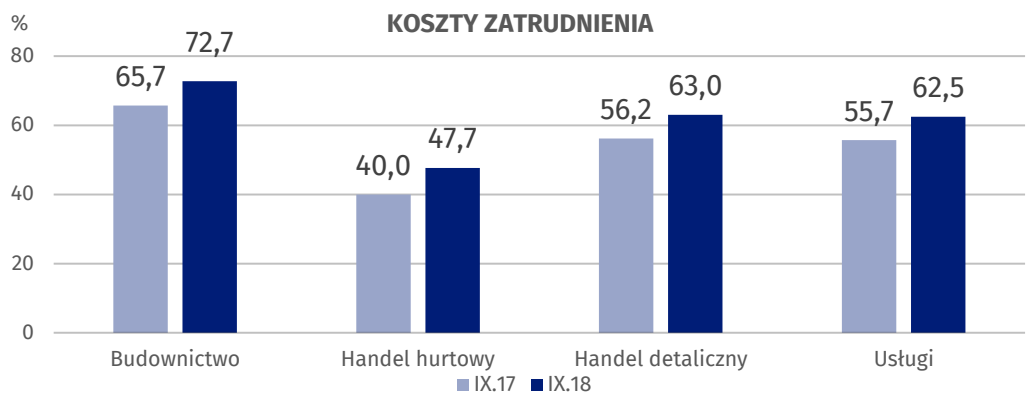
Największe trudności dla jednostek zgłaszających bariery stanowią koszty zatrudnienia (63,0% we wrześniu br., 56,2% przed rokiem) oraz zbyt duża konkurencja na rynku (50,4% we wrześniu br., 70,3% przed rokiem – jest to bariera, której znaczenie w skali roku spadło najbardziej). W porównaniu z wrześniem 2017 r. w największym stopniu wzrosło znaczenie bariery związanej z niedoborem pracowników (z 17,0% do 24,6%).

USŁUGI

Najważniejszą barierę ograniczającą działalność przedsiębiorstw stanowią koszty zatrudnienia (62,5% we wrześniu br., 55,7% przed rokiem) oraz niedobór wykwalifikowanych pracowników (z 19,4% do 24,7%). Są to jedyne bariery, których odczuwanie wzrosło w ujęciu rocznym. W porównaniu z wrześniem 2017 r. w największym stopniu spadło znaczenie bariery związanej ze zbyt dużą konkurencją firm krajowych (z 50,2% do 29,4%).

W porównaniu z wrześniem 2017 r. najbardziej wzrosło znaczenie bariery związanej z kosztami materiałów w budownictwie oraz niedoborem pracowników w handlu hurtowym.

Wykres 5. Wybrane bariery działalności gospodarczej



Opracowanie merytoryczne:
**Departament Studiów
Makroekonomicznych i Finansów
Agnieszka Chetchowska**
Tel: 22 608 3651
e-mail: a.chetchowska@stat.gov.pl

Wydział Współpracy z Mediami

tel.: (+48 22) 608 34 91, (+48 22) 608 38 04

faks: (+48 22) 608 38 86

e-mail: obslugaprasowa@stat.gov.pl

Rzeczniczka prasowa:
**Rzecznik Prasowy Prezesa GUS
Karolina Dawidziuk**
Tel: 22 608 3475, 22 608 3009
e-mail: rzecznik@stat.gov.pl



www.stat.gov.pl



[@GUS_STAT](https://twitter.com/GUS_STAT)



[@GlownyUrzadStatystyczny](https://www.facebook.com/GlownyUrzadStatystyczny)

Powiązane opracowania

[Koniunktura gospodarcza w przemyśle, budownictwie, handlu i usługach 2000 – 2018](#)

[Badanie koniunktury gospodarczej – zeszyt metodologiczny](#)

Temat dostępny w bazach danych

[Dziedzina Baza Wiedzy Koniunktura Gospodarcza](#)

Ważniejsze pojęcia dostępne w słowniku

[Koniunktura gospodarcza](#)

[Bariery działalności](#)