

Koniunktura gospodarcza, opinie formułowane przez jednostki z siedzibą w województwie PODKARPACKIM – listopad 2018 r.

30 listopada 2018 r.

13,3

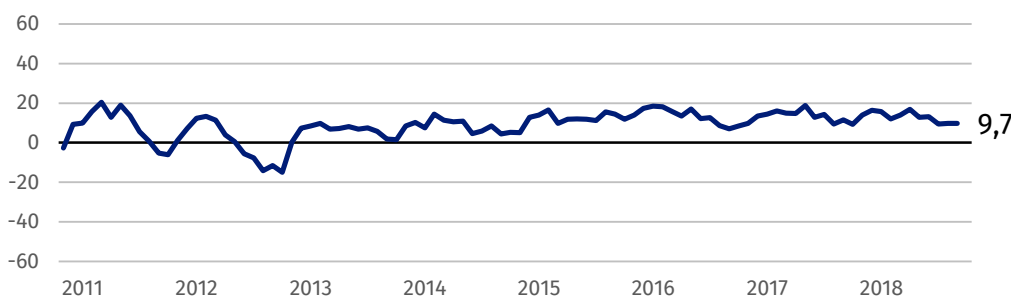
Wskaźnik ogólnego klimatu koniunktury w sekcji informacja i komunikacja

Koniunktura jest oceniana pozytywnie przez podmioty z większości prezentowanych rodzajów działalności gospodarczej, najbardziej korzystnie i podobnie jak przed miesiącem – przez przedstawicieli firm z sekcji informacja i komunikacja. Nieznacznie negatywne oceny zgłaszają jedynie przedsiębiorstwa z sekcji transport i gospodarka magazynowa.

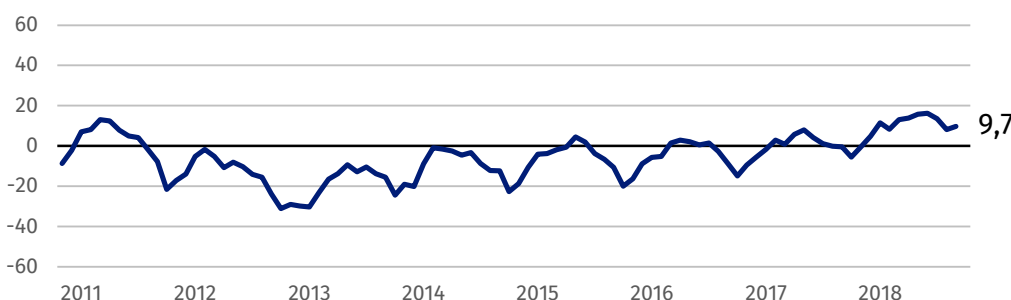
Ze wszystkich prezentowanych rodzajów działalności koniunkturę najlepiej oceniają przedsiębiorcy z sekcji informacja i komunikacja.

Wskaźnik ogólnego klimatu koniunktury

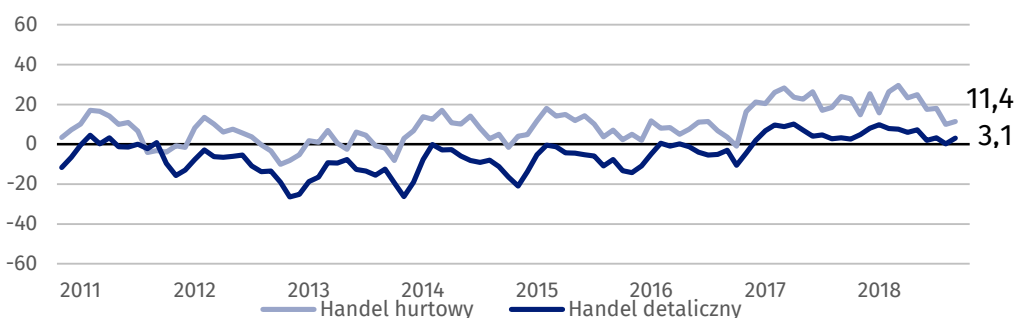
Wykres 1. Wskaźnik ogólnego klimatu koniunktury w przetwórstwie przemysłowym



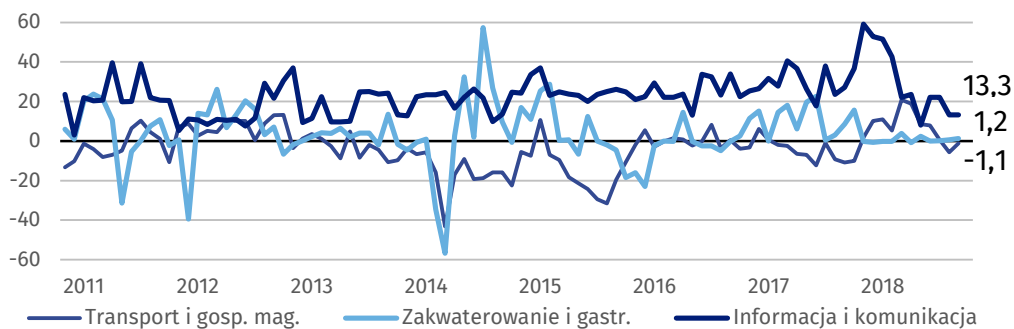
Wykres 2. Wskaźnik ogólnego klimatu koniunktury w budownictwie



Wykres 3. Wskaźnik ogólnego klimatu koniunktury w handlu



Wykres 4. Wskaźnik ogólnego klimatu koniunktury w wybranych sekcjach usługowych



Barierzy działalności przedsiębiorstw

BUDOWNICTWO

Największe trudności dla jednostek zgłaszających bariery stanowią koszty zatrudnienia (70,6% w listopadzie br., 61,1% przed rokiem) oraz niedobór wykwalifikowanych pracowników (53,5% w listopadzie br., 43,6% w analogicznym miesiącu ub.r.). Są to utrudnienia, których znaczenie w skali roku wzrosło najbardziej. W porównaniu z listopadem 2017 r. w największym stopniu spadło znaczenie bariery związanej ze zbyt dużą konkurencją na rynku (z 56,5% do 29,9%).

HANDEL HURTOWY

Największe trudności dla jednostek zgłaszających bariery stanowi zbyt duża konkurencja na rynku (57,4% w listopadzie br., 68,2% przed rokiem – jest to bariera, której znaczenie w skali roku spadło najbardziej). W porównaniu z listopadem 2017 r. w największym stopniu wzrosło znaczenie trudności związanych z niejasnymi, niespójnymi i niestabilnymi przepisami prawnymi (z 34,5% do 47,8%).

HANDEL DETALICZNY

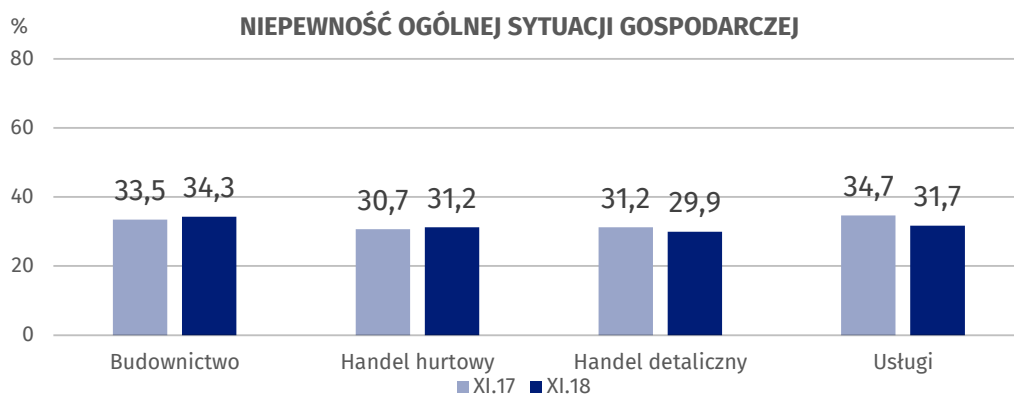
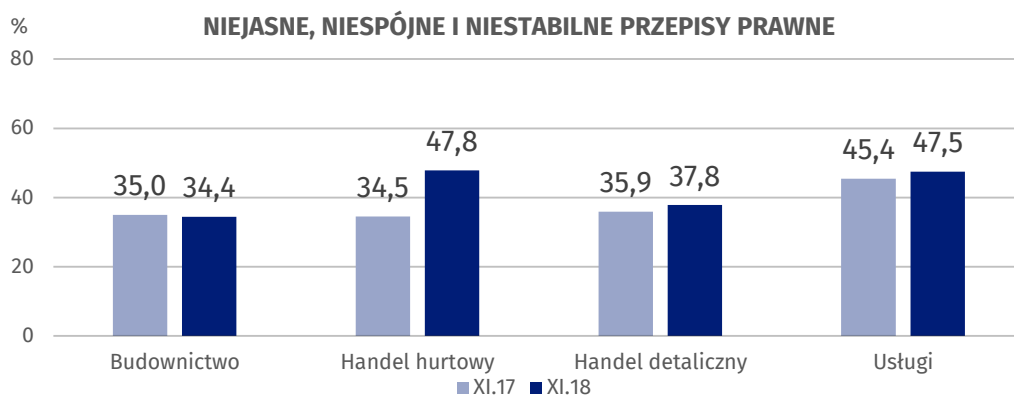
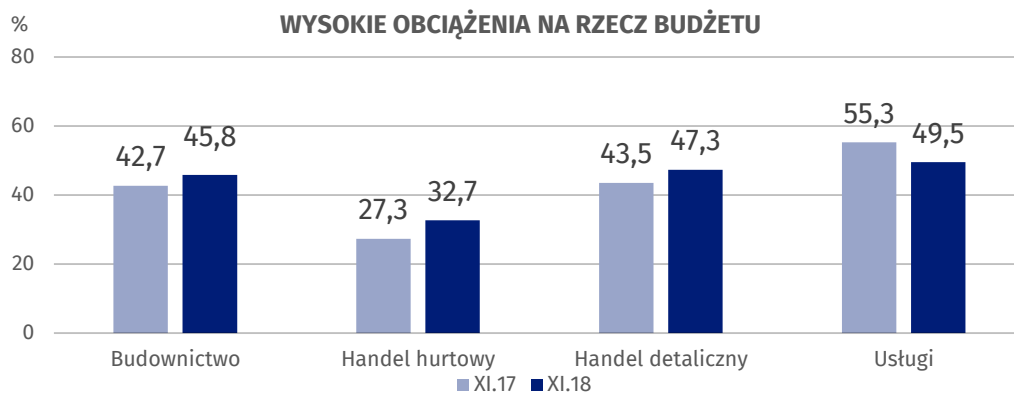
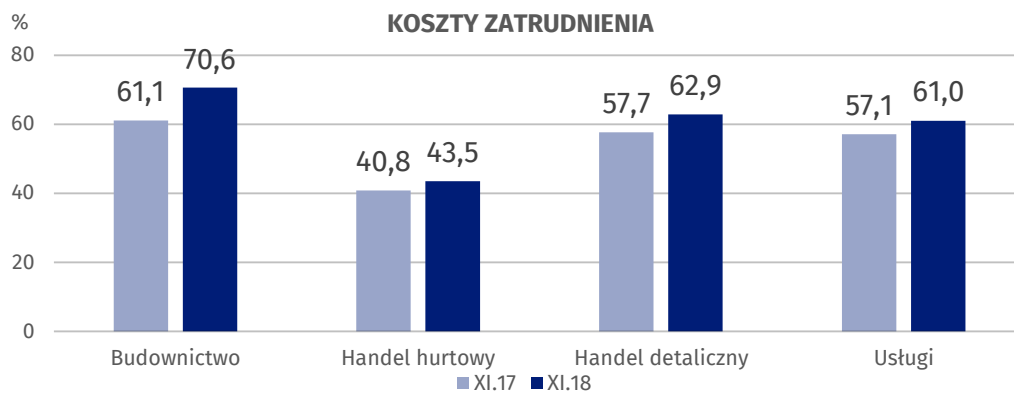
Największe trudności dla jednostek zgłaszających bariery stanowią koszty zatrudnienia (62,9% w listopadzie br., 57,7% przed rokiem). W porównaniu z listopadem 2017 r. najbardziej wzrosło znaczenie trudności z uzyskaniem kredytu bankowego (z 5,5% do 10,8%), problemów związanych z kosztami zatrudnienia oraz niedoborem pracowników (z 17,5% do 22,4%), natomiast spadło – barier związanych ze zbyt dużą konkurencją na rynku (z 73,9% do 55,3%) i niedostatecznym popytem (z 31,3% do 18,6%).

USŁUGI

Najważniejszą barierę ograniczającą działalność przedsiębiorstw stanowią koszty zatrudnienia (61,0% w listopadzie br., 57,1% przed rokiem). W porównaniu z listopadem 2017 r. najbardziej wzrosło znaczenie trudności związanych z niedoborem wykwalifikowanych pracowników (z 17,6% do 25,4%), natomiast spadło – barier związanych ze zbyt dużą konkurencją firm krajowych (z 47,9% do 32,3%) oraz zagranicznych (z 19,2% do 7,0%).

W porównaniu z listopadem 2017 r. najbardziej wzrosło znaczenie niejasnych, niespójnych i niestabilnych przepisów prawnych w handlu hurtowym.

Wykres 5. Wybrane bariery działalności gospodarczej



Opracowanie merytoryczne:
**Departament Studiów
Makroekonomicznych i Finansów
Hubert Stefaniak**
Tel: 22 608 3651
e-mail: h.stefaniak@stat.gov.pl

Rzeczniczka:
**Rzecznik Prasowy Prezesa GUS
Karolina Dawidziuk**
Tel: 22 608 3475, 22 608 3009
e-mail: rzecznik@stat.gov.pl

Wydział Współpracy z Mediami

tel.: (+48 22) 608 34 91, (+48 22) 608 38 04

faks: (+48 22) 608 38 86

e-mail: obslugaprasowa@stat.gov.pl



www.stat.gov.pl



@GUS_STAT



@GlownyUrzadStatystyczny

Powiązane opracowania

[Koniunktura gospodarcza w przemyśle, budownictwie, handlu i usługach 2000 – 2018](#)

[Badanie koniunktury gospodarczej – zeszyt metodologiczny](#)

Temat dostępny w bazach danych

[Dziedzina Baza Wiedzy Koniunktura Gospodarcza](#)

Ważniejsze pojęcia dostępne w słowniku

[Koniunktura gospodarcza](#)

[Bariery działalności](#)