

# Koniunktura gospodarcza, opinie formułowane przez jednostki z siedzibą w województwie PODKARPACKIM – październik 2019 r.

31.10.2019 r.

# 8,1

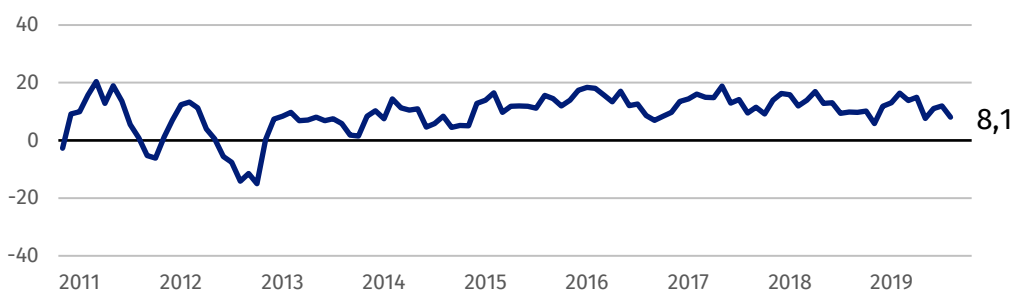
Wskaźnik ogólnego klimatu koniunktury w przetwórstwie przemysłowym

Koniunktura jest oceniana pozytywnie przez podmioty z większości prezentowanych rodzajów działalności gospodarczej, najlepiej – przez przedstawicieli firm z sekcji informacja i komunikacja. Nieznacznie negatywnie oceniają koniunkturę jedynie prowadzący działalność w zakresie zakwaterowania i gastronomii oraz handlu detalicznego.

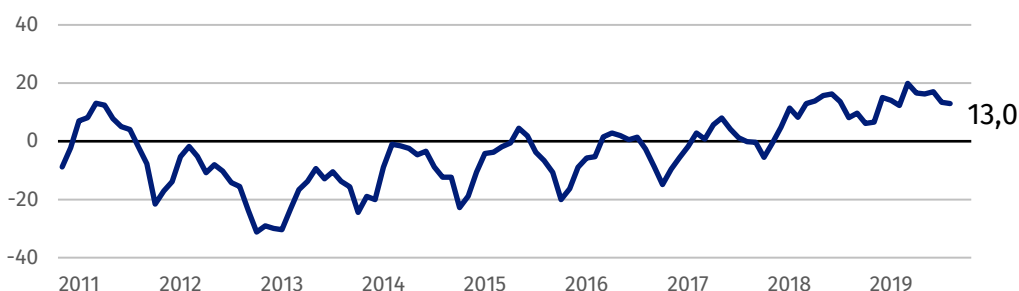
Przedsiębiorcy z sekcji informacja i komunikacja oceniają koniunkturę optymistycznie, najlepiej ze wszystkich prezentowanych rodzajów działalności

## Wskaźnik ogólnego klimatu koniunktury

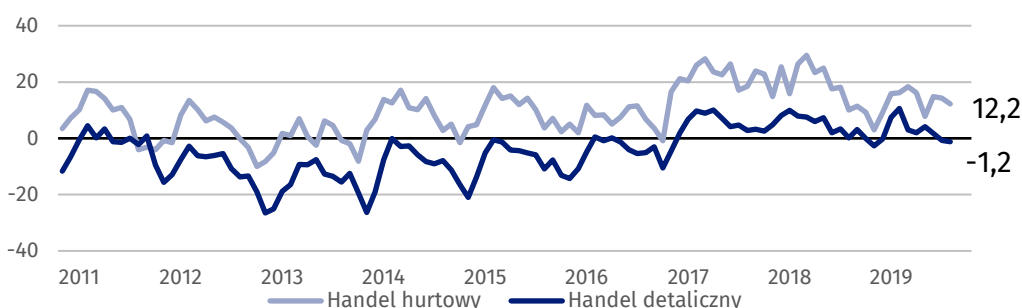
Wykres 1. Wskaźnik ogólnego klimatu koniunktury w przetwórstwie przemysłowym



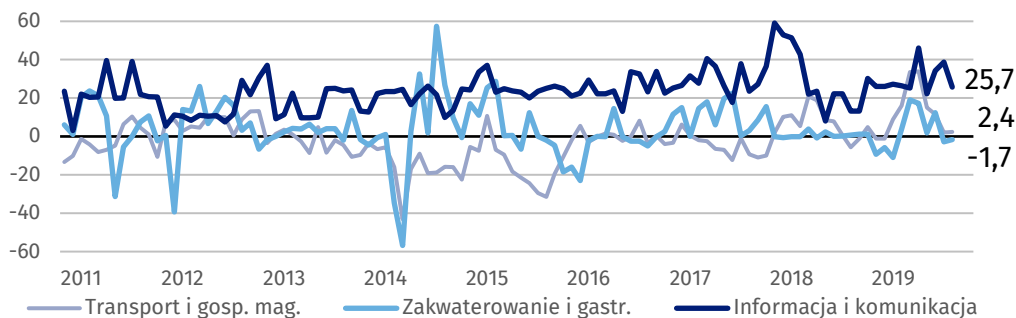
Wykres 2. Wskaźnik ogólnego klimatu koniunktury w budownictwie



Wykres 3. Wskaźnik ogólnego klimatu koniunktury w handlu



**Wykres 4. Wskaźnik ogólnego klimatu koniunktury w wybranych sekcjach usługowych**



## **Barierzy działalności przedsiębiorstw**

### **PRZETWÓRSTWO PRZEMYSŁOWE**

Największe trudności dla jednostek zgłaszających bariery stanowią koszty zatrudnienia (54,3% w październiku br., 42,1% w analogicznym miesiącu ub.r. – jest to bariera, której znaczenie w skali roku wzrosło najbardziej). W porównaniu z październikiem 2018 r. w największym stopniu spadło znaczenie bariery związanej z brakiem odpowiedniego parku maszynowego (z 14,2% do 7,4%).

### **BUDOWNICTWO**

Największe trudności dla jednostek zgłaszających bariery stanowią koszty zatrudnienia (62,6% w październiku br., 71,5% przed rokiem). Znaczenie tej bariery oraz związanej z kosztami materiałów (z 41,2% na 31,6%) spadło najbardziej w skali roku.

### **HANDEL HURTOWY**

Największe trudności dla jednostek zgłaszających bariery stanowią zbyt duża konkurencja na rynku (54,4% w październiku br., 58,6% przed rokiem) oraz koszty zatrudnienia (52,9% w październiku br., 50,2% w analogicznym miesiącu ub.r.). W skali roku najbardziej wzrosło znaczenie bariery związanej z niedostatecznym popytem (z 13,8% do 25,0%), natomiast spadło – trudności wynikających z wysokich cel i obciążeń importowych (z 15,9% do 2,2%).

### **HANDEL DETALICZNY**

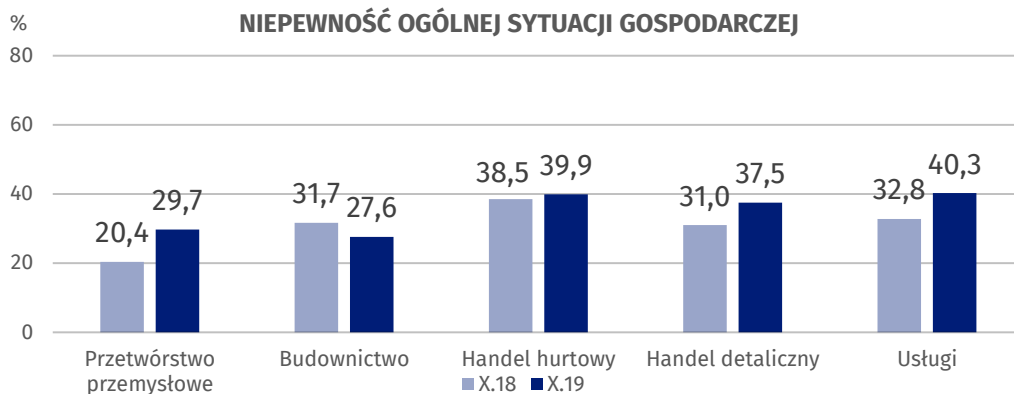
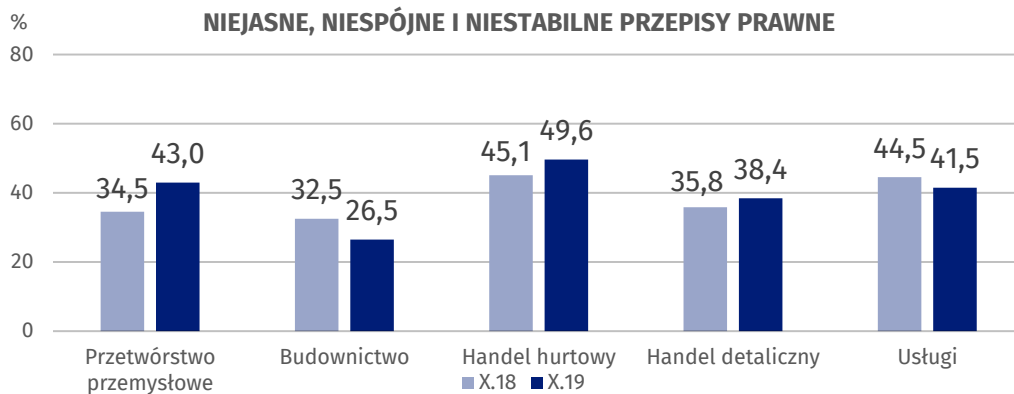
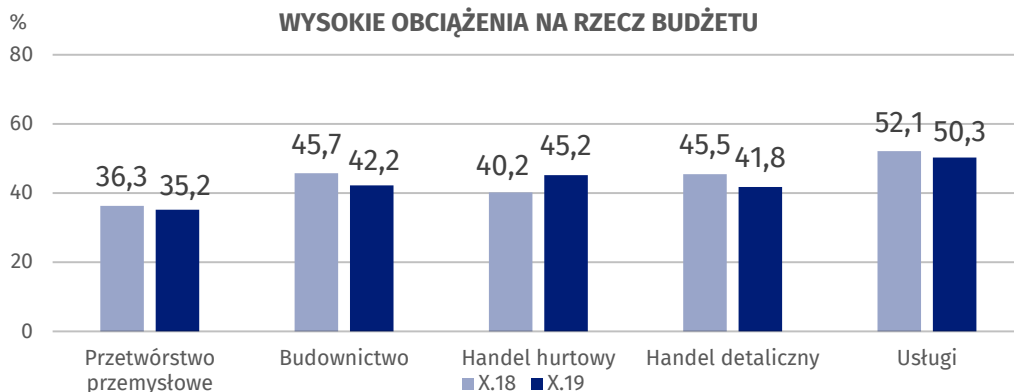
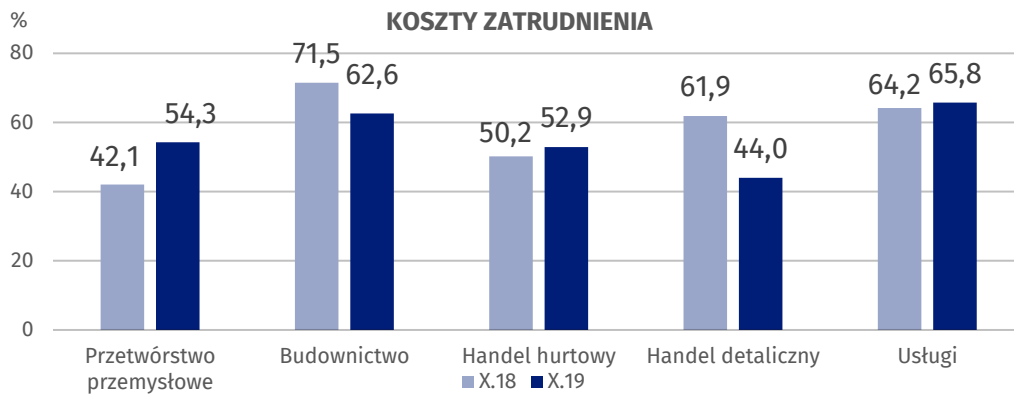
Największe trudności dla jednostek zgłaszających bariery stanowi zbyt duża konkurencja na rynku (64,8% w październiku br., 53,0% w analogicznym miesiącu ub.r. – jest to bariera, której znaczenie w skali roku wzrosło najbardziej). W porównaniu z październikiem 2018 r. w największym stopniu spadła uciążliwość bariery związanej z kosztami zatrudnienia (z 61,9% do 44,0%).

### **USŁUGI**

Najważniejszą barierę ograniczającą działalność przedsiębiorstw stanowią koszty zatrudnienia (65,8% w październiku br., 64,2% przed rokiem). W porównaniu z październikiem 2018 r. najbardziej zwiększyło się znaczenie utrudnień związanych z niedoborem wykwalifikowanych pracowników (z 18,7% do 28,5%), niepewnością ogólnej sytuacji gospodarczej (z 32,8% do 40,3%) oraz zbyt dużą konkurencją firm krajowych (z 30,8% do 35,5%), natomiast spadło – barier związanych z niedostatecznym popytem (z 31,4% do 23,4%) oraz trudnościami z uzyskaniem kredytu bankowego (z 8,4% do 2,3%).

W usługach, budownictwie i przetwórstwie przemysłowym najbardziej znaczącą barierą są koszty zatrudnienia, natomiast w handlu – zbyt duża konkurencja na rynku

**Wykres 5. Wybrane bariery działalności gospodarczej**



Opracowanie merytoryczne:  
**Departament Studiów  
Makroekonomicznych i Finansów  
Hubert Stefaniak**  
Tel: 22 608 36 51  
**e-mail: [h.stefaniak@stat.gov.pl](mailto:h.stefaniak@stat.gov.pl)**

**Wydział Współpracy z Mediami**

Tel: 22 608 34 91, 22 608 38 04

**e-mail: [obslugaprasowa@stat.gov.pl](mailto:obslugaprasowa@stat.gov.pl)**

Rozpowszechnianie:  
**Rzecznik Prasowy Prezesa GUS**

**Karolina Banaszek**  
Tel: 22 608 34 75, 22 608 30 09  
**e-mail: [rzecznik@stat.gov.pl](mailto:rzecznik@stat.gov.pl)**



[www.stat.gov.pl](http://www.stat.gov.pl)



@GUS\_STAT



@GlownyUrzadStatystyczny

**Powiązane opracowania**

[Koniunktura gospodarcza w przetwórstwie przemysłowym, budownictwie, handlu i usługach 2000 – 2019](#)

[Badanie koniunktury gospodarczej – zeszyt metodologiczny](#)

**Temat dostępny w bazach danych**

[Dziedzina Baza Wiedzy Koniunktura Gospodarcza](#)

**Ważniejsze pojęcia dostępne w słowniku**

[Koniunktura gospodarcza](#)

[Bariery działalności](#)