

Koniunktura gospodarcza, opinie formułowane przez jednostki z siedzibą w województwie PODKARPACKIM – grudzień 2019 r.

31.12.2019 r.

0,9

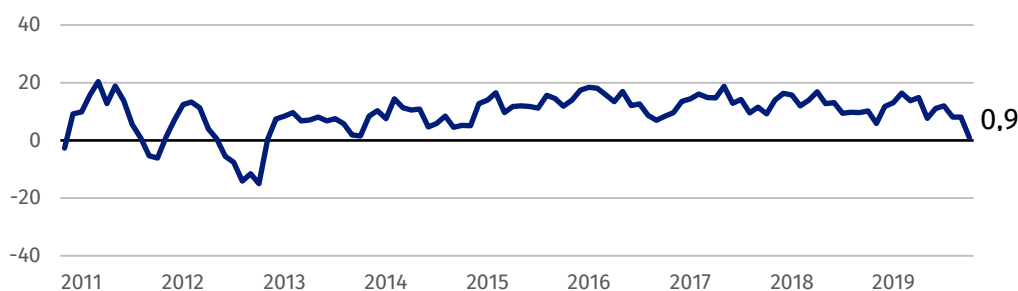
Wskaźnik ogólnego klimatu koniunktury w przetwórstwie przemysłowym

Koniunktura jest oceniana pozytywnie przez podmioty z większości prezentowanych rodzajów działalności gospodarczej, najlepiej – przez przedstawicieli firm z sekcji informacja i komunikacja. Najbardziej negatywnie oceniają koniunkturę prowadzący działalność w zakresie transportu i gospodarki magazynowej.

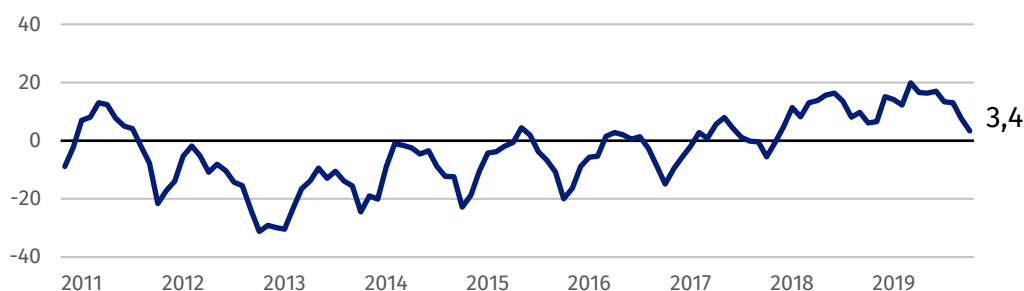
Przedsiębiorcy z sekcji informacja i komunikacja oceniają koniunkturę optymistycznie, najlepiej ze wszystkich prezentowanych rodzajów działalności

Wskaźnik ogólnego klimatu koniunktury

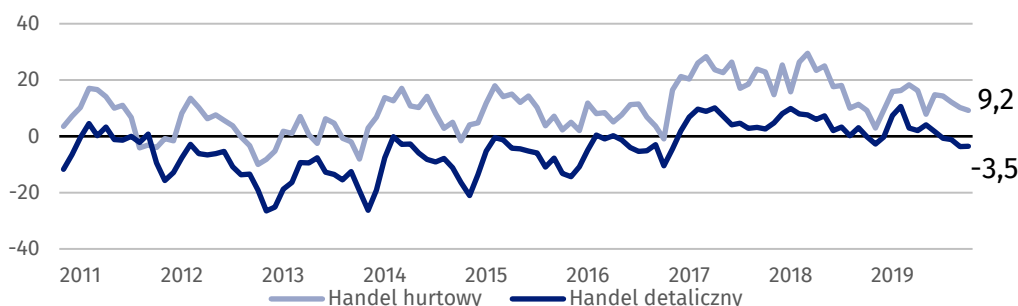
Wykres 1. Wskaźnik ogólnego klimatu koniunktury w przetwórstwie przemysłowym



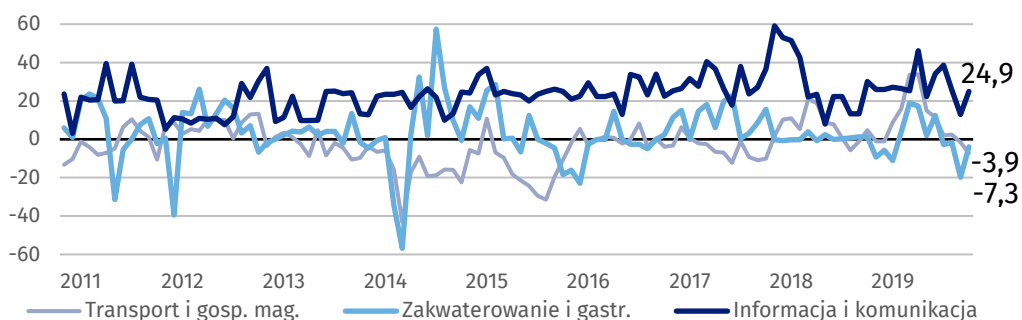
Wykres 2. Wskaźnik ogólnego klimatu koniunktury w budownictwie



Wykres 3. Wskaźnik ogólnego klimatu koniunktury w handlu



Wykres 4. Wskaźnik ogólnego klimatu koniunktury w wybranych sekcjach usługowych



Barierzy działalności przedsiębiorstw

BUDOWNICTWO

Największe trudności dla jednostek zgłaszających bariery stanowią koszty zatrudnienia (57,1% w grudniu br., 64,7% przed rokiem). W skali roku najbardziej wzrosło znaczenie trudności związanych z kosztami materiałów (z 32,9% do 38,0%), natomiast spadło – uciążliwości wynikających z niedoboru wykwalifikowanych pracowników (z 51,4% do 35,2%).

HANDEL HURTOWY

Największe trudności dla jednostek zgłaszających bariery stanowi zbyt duża konkurencja na rynku (60,3% w grudniu br., 52,7% w analogicznym miesiącu ub.r.). W skali roku najbardziej wzrosło znaczenie wysokich obciążeń na rzecz budżetu (z 34,0% do 49,3%), natomiast spadło – uciążliwości wynikających z wysokich odsetek bankowych (z 14,6% do 6,2%).

HANDEL DETALICZNY

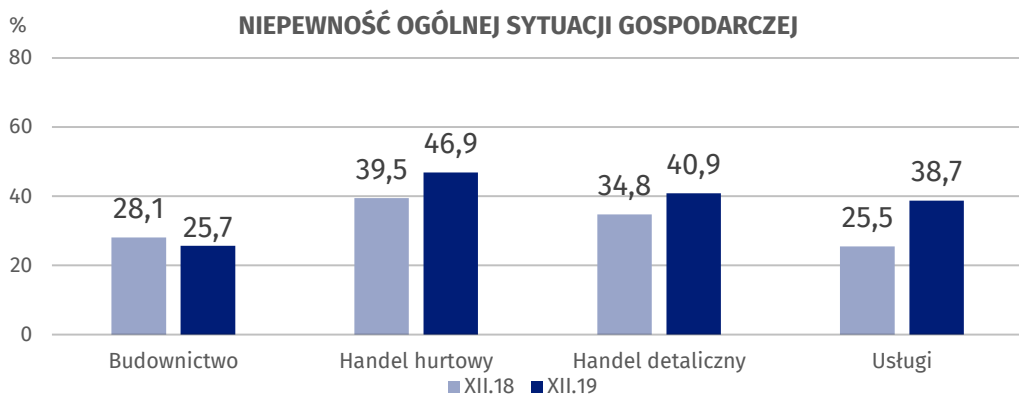
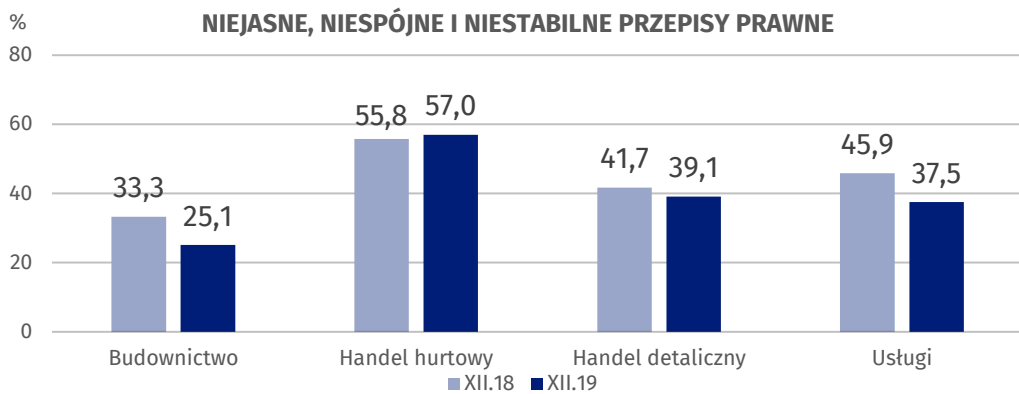
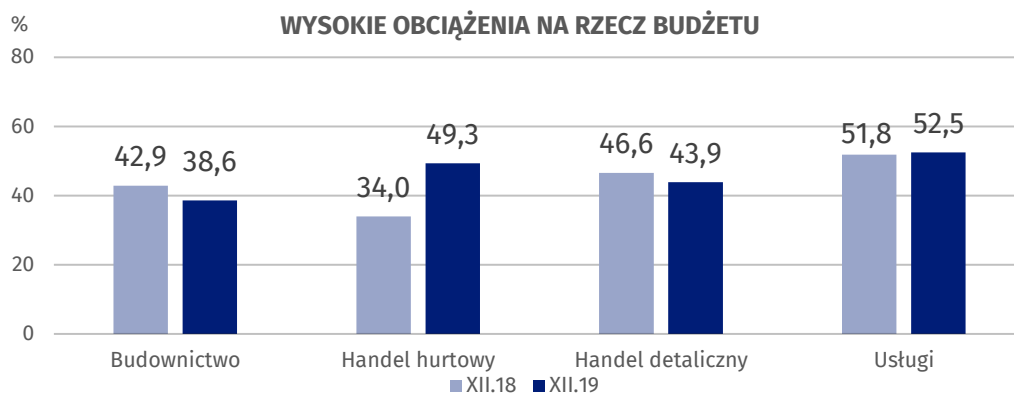
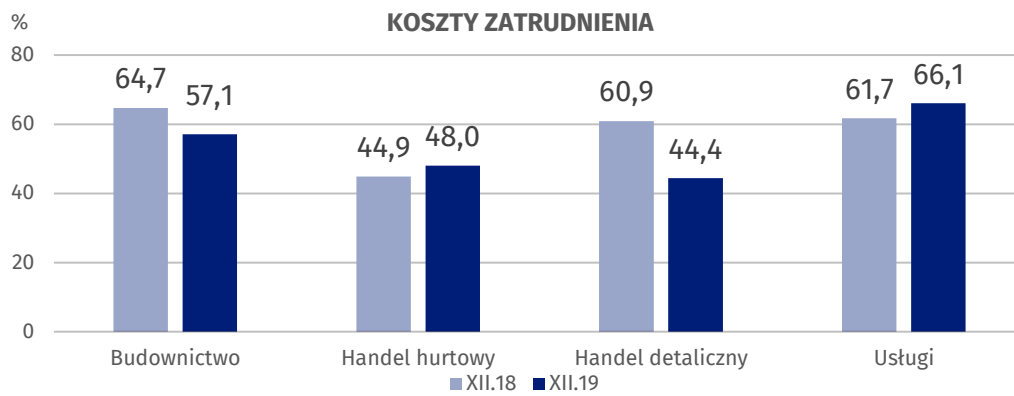
Największe trudności dla jednostek zgłaszających bariery stanowi zbyt duża konkurencja na rynku (67,9% w grudniu br., 53,6% w analogicznym miesiącu ub.r. – jest to bariera, której znaczenie w skali roku wzrosło najbardziej). W porównaniu z grudniem 2018 r. w największym stopniu spadła uciążliwość barier związanych z kosztami zatrudnienia (z 60,9% do 44,4%) i wysokimi odsetkami bankowymi (z 22,4% do 8,9%).

USŁUGI

Najważniejszą barierę ograniczającą działalność przedsiębiorstw stanowią koszty zatrudnienia (66,1% w grudniu br., 61,7% przed rokiem). W skali roku najbardziej wzrosło znaczenie niepewności ogólnej sytuacji gospodarczej (z 25,5% do 38,7%), natomiast spadło – uciążliwości wynikających z niedostatecznego popytu (z 30,6% do 21,6%), niejasnych, niespójnych i niestabilnych przepisów prawnych (z 45,9% do 37,5%), a także trudności z uzyskaniem kredytu bankowego (z 9,3% do 2,8%).

W budownictwie i usługach najbardziej znaczącą barierą są koszty zatrudnienia, natomiast w handlu zbyt duża konkurencja na rynku

Wykres 5. Wybrane bariery działalności gospodarczej



Opracowanie merytoryczne:
**Departament Studiów
Makroekonomicznych i Finansów
Hubert Stefaniak**
Tel: 22 608 36 51
e-mail: h.stefaniak@stat.gov.pl

Wydział Współpracy z Mediami

Tel: 22 608 34 91, 22 608 38 04

e-mail: obslugaprasowa@stat.gov.pl

Rozpowszechnianie:
Rzecznik Prasowy Prezesa GUS

Karolina Banaszek
Tel: 22 608 34 75, 22 608 30 09
e-mail: rzecznik@stat.gov.pl



www.stat.gov.pl



@GUS_STAT



@GlownyUrzadStatystyczny

Powiązane opracowania

[Koniunktura gospodarcza w przetwórstwie przemysłowym, budownictwie, handlu i usługach 2000 – 2019](#)

[Badanie koniunktury gospodarczej – zeszyt metodologiczny](#)

Temat dostępny w bazach danych

[Dziedzina Baza Wiedzy Koniunktura Gospodarcza](#)

Ważniejsze pojęcia dostępne w słowniku

[Koniunktura gospodarcza](#)

[Bariery działalności](#)