

## Rynek pracy w województwie podkarpackim w 2020 r.

30.11.2021 r.

↓ 98,1  
Pracujący  
2019=100

W województwie podkarpackim, w porównaniu z 2019 r., sytuacja na rynku pracy uległa pogorszeniu. W ujęciu rocznym zanotowano wzrost ogólnej liczby zarejestrowanych bezrobotnych przy jednoczesnym spadku liczby pracujących i przeciętnego zatrudnienia. Wzrosło natomiast przeciętne miesięczne wynagrodzenie brutto. W porównaniu z poprzednim rokiem zmniejszyła się liczba poszkodowanych w wypadkach przy pracy.

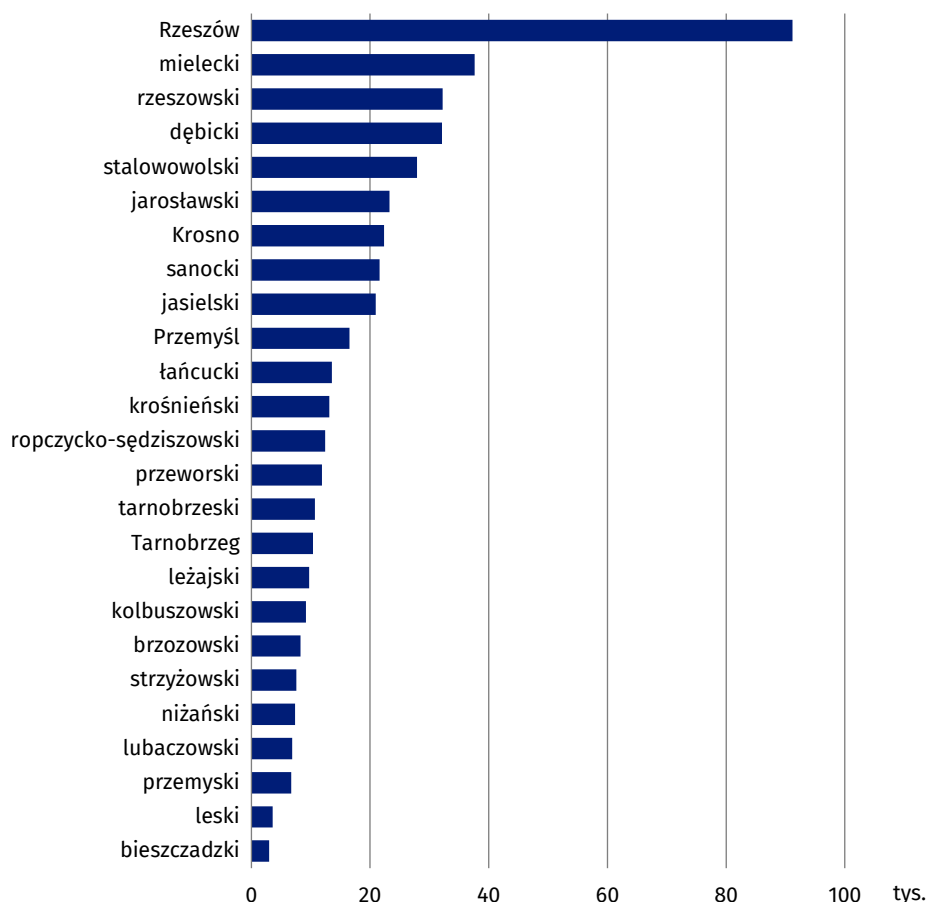
### Pracujący

W województwie podkarpackim liczba pracujących<sup>1</sup> w końcu 2020 r. wyniosła 460,1 tys. osób i stanowiła 4,8% ogółu pracujących w kraju. Liczba pracujących w województwie, w porównaniu z poprzednim rokiem, zmniejszyła się o 9,0 tys. osób, tj. o 1,9% (w kraju spadek o 1,3%).

Liczba pracujących, w stosunku do 2019 r., zmniejszyła się w osiemnastu powiatach, w tym najbardziej w bieszczadzkim (- 7,1%). Na kolejnym miejscu znalazł się powiat tarnobrzeski (- 4,6%) i sanocki (- 4,3%). W sześciu powiatach odnotowano wzrost, w tym największy w powiecie rzeszowskim (o 2,0%), następnie w jarosławskim (o 1,3%). Natomiast w powiecie krośnieńskim liczba pracujących pozostała na poziomie z poprzedniego roku.

Liczba pracujących w województwie podkarpackim stanowiła 4,8% ogółu pracujących w kraju

Wykres 1. Pracujący według powiatów w 2020 r.



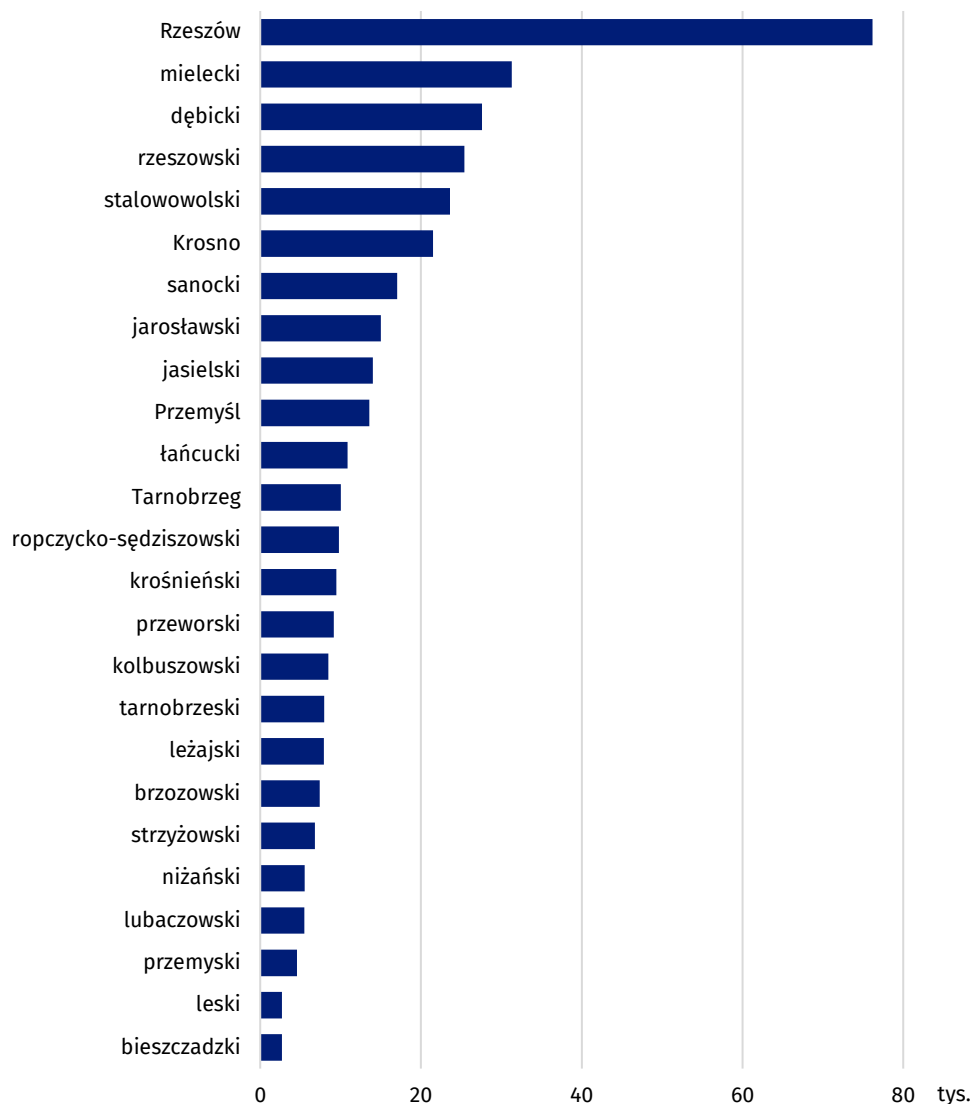
<sup>1</sup> według faktycznego miejsca pracy; bez podmiotów gospodarczych o liczbie pracujących do 9 osób i gospodarstw indywidualnych w rolnictwie

## Przeciętne zatrudnienie

W 2020 r. przeciętne zatrudnienie<sup>2</sup> w województwie podkarpackim wyniosło 374,1 tys. osób i w porównaniu z poprzednim rokiem zmniejszyło się o 11,0 tys. osób (o 2,9%). W kraju, w stosunku do 2019 r., przeciętne zatrudnienie zmniejszyło się o 1,7%. W województwie spadek przeciętnego zatrudnienia odnotowano w 23 powiatach, w tym największy w sanockim (o 8,3%), następnie w Krośnie (o 7,3%) i w Tarnobrzegu (o 6,0%). Natomiast wzrost zanotowano jedynie w 2 powiatach: przemyskim (o 2,4%) i przeworskim (o 1,3%).

W skali roku przeciętne zatrudnienie zmniejszyło się o 2,9%

Wykres 2. Przeciętne zatrudnienie według powiatów w 2020 r.



## Przeciętne wynagrodzenie

Przeciętne miesięczne wynagrodzenie brutto<sup>3</sup> w województwie podkarpackim w 2020 r. wyniosło 4707,81 zł i było o 319,65 zł (tj. o 7,3%) wyższe niż w 2019 r.

Przeciętne miesięczne wynagrodzenie brutto w województwie podkarpackim stanowiło 85,2% przeciętnego miesięcznego wynagrodzenia brutto w kraju, które w 2020 r. wyniosło 5523,32 zł.

Przeciętne miesięczne wynagrodzenie brutto wzrosło w ujęciu rocznym o 7,3%

<sup>2</sup> według faktycznego miejsca pracy; bez podmiotów gospodarczych o liczbie pracujących do 9 osób i gospodarstw indywidualnych w rolnictwie

<sup>3</sup> bez podmiotów gospodarczych o liczbie pracujących do 9 osób oraz jednostek sfery budżetowej niezależnie od liczby pracujących, a także zatrudnionych za granicą

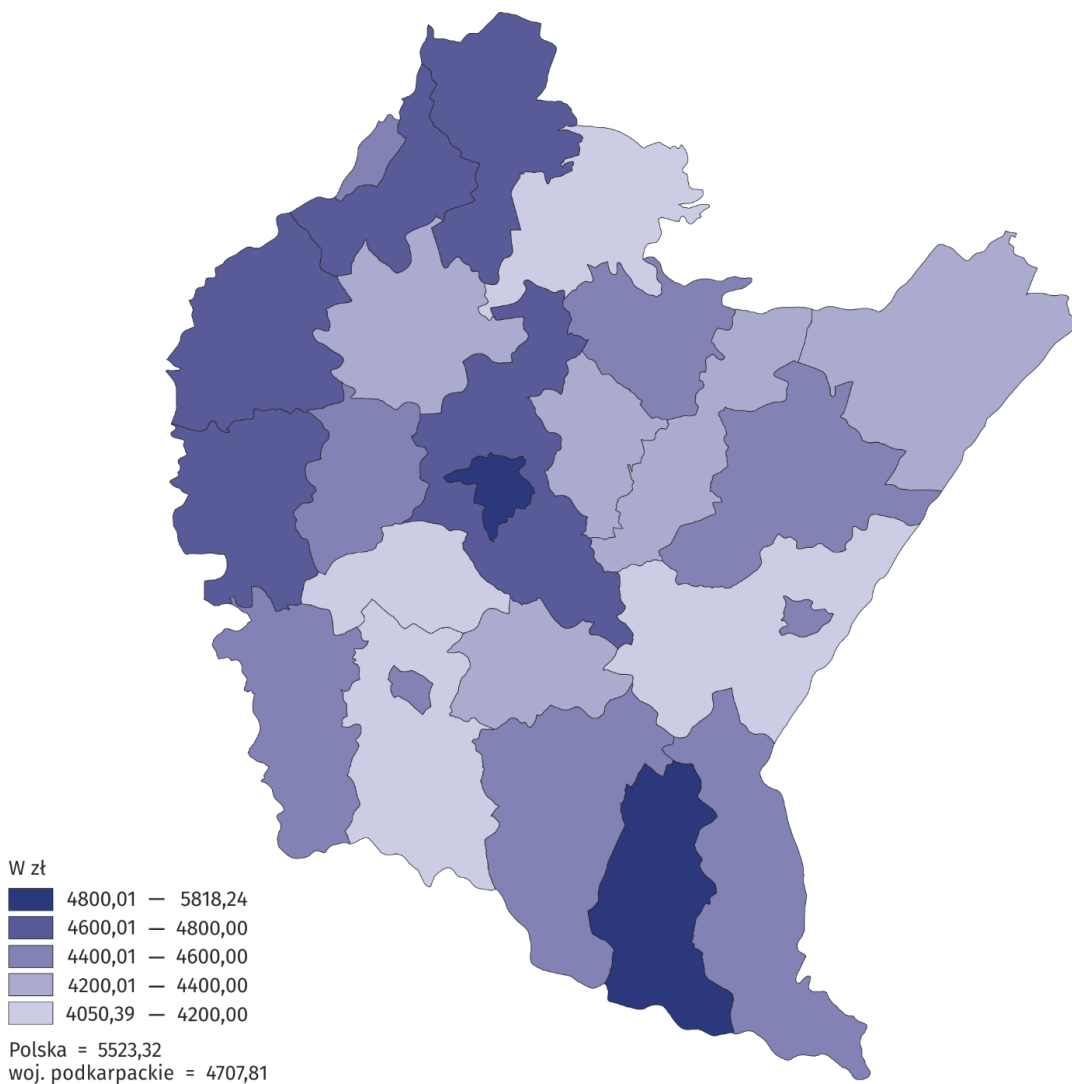
W sektorze publicznym przeciętne miesięczne wynagrodzenie brutto ukształtowało się na poziomie 5417,02 zł (przed rokiem 4981,05 zł), a w prywatnym – 4304,22 zł (wobec 4062,13 zł w 2019 r.).

W 2020 r. najwyższe przeciętne miesięczne wynagrodzenie brutto zanotowano w sekcji informacja i komunikacja – 8418,82 zł, a najniższe w sekcji działalność w zakresie usług administracyjnej i działalności wspierającej – 3034,23 zł.

W miastach na prawach powiatu najwyższe przeciętne miesięczne wynagrodzenie brutto odnotowano w Rzeszowie 5518,24 zł (wzrost o 7,8% w porównaniu z 2019 r.), a najniższe w Krośnie 4424,93 zł (wzrost o 4,9%). Spośród pozostałych powiatów województwa podkarpackiego najwyższe wynagrodzenie zaobserwowano w powiecie leskim - 4832,85 zł (wzrost o 8,6% w skali roku), a najniższe w powiecie krośnieńskim - 4050,39 zł (wzrost o 6,8% w odniesieniu do 2019 r.).

We wszystkich podkarpackich powiatach przeciętne miesięczne wynagrodzenie brutto wzrosło w porównaniu z poprzednim rokiem, przy czym najwyższy wzrost wystąpił w powiecie łańcuckim (o 11,1%). Wzrost wynagrodzenia powyżej 10,0% zanotowano również w: Przemyślu, powiecie jasielskim, nizańskim i Tarnobrzegu.

**Mapa 1. Przeciętne miesięczne wynagrodzenie brutto według powiatów w 2020 r.**

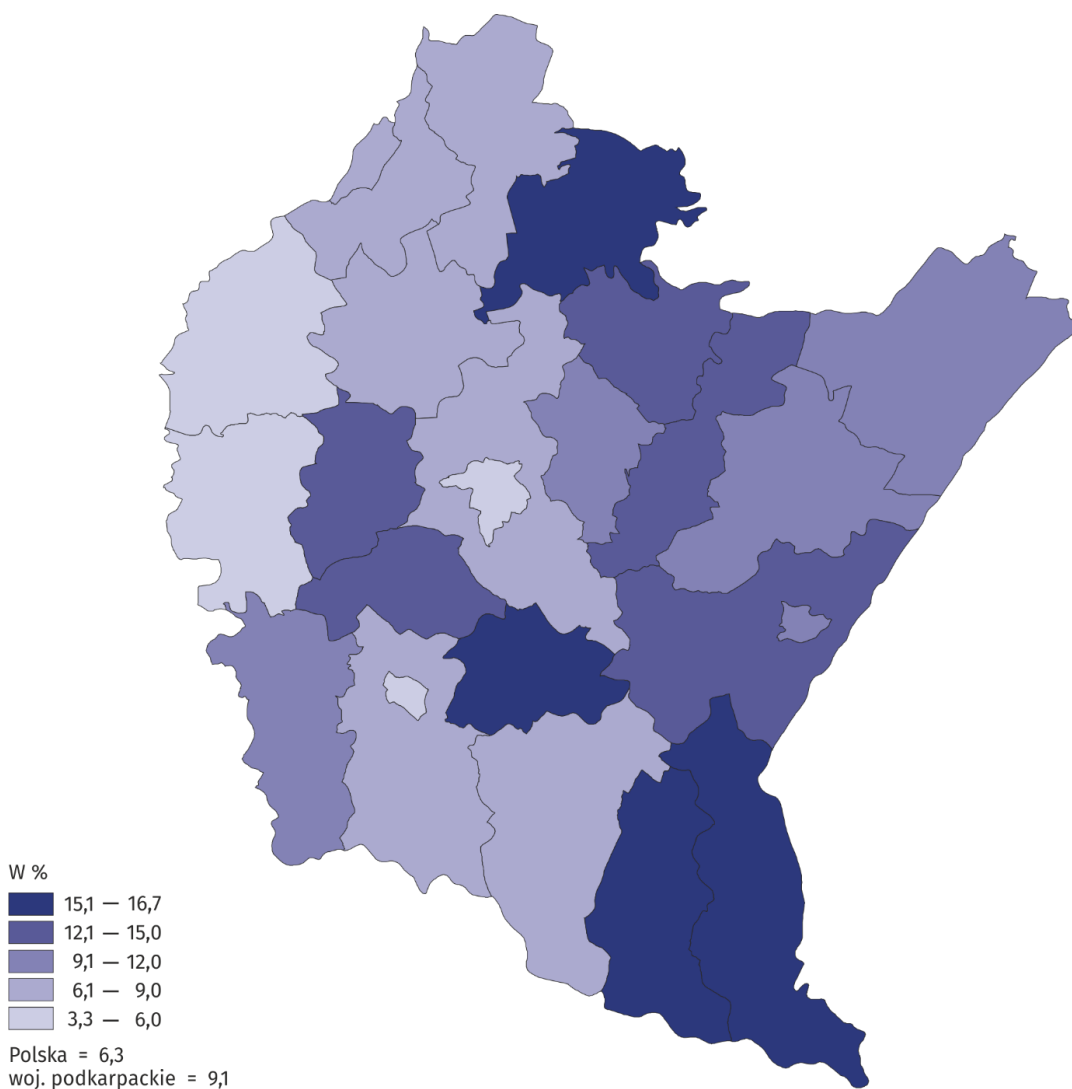


## Bezrobocie

W końcu 2020 r. liczba bezrobotnych zarejestrowanych w powiatowych urzędach pracy województwa podkarpackiego wyniosła 87,3 tys. osób i była większa od zanotowanej w 2019 r. o 11,9 tys. osób, tj. o 15,7%. Odnotowano również wzrost stopy bezrobocia zarówno w województwie (z 7,9% w 2019 r. do 9,1% w 2020 r.) jak i w Polsce (z 5,2% w 2019 r. do 6,3% w 2020 r.).

Stopa bezrobocia rejestrowanego była wyższa w porównaniu z analogicznym okresem 2019 r. o 1,2 p.proc.

Mapa 2. Stopa bezrobocia rejestrowanego w 2020 r.



W województwie podkarpackim w końcu 2020 r. zanotowano wzrost liczby zarejestrowanych bezrobotnych w odniesieniu do poprzedniego roku we wszystkich dwudziestu pięciu powiatach, w tym największy w Krośnie (o 36,3%), a najmniejszy w powiecie przeworskim (o 4,5%).

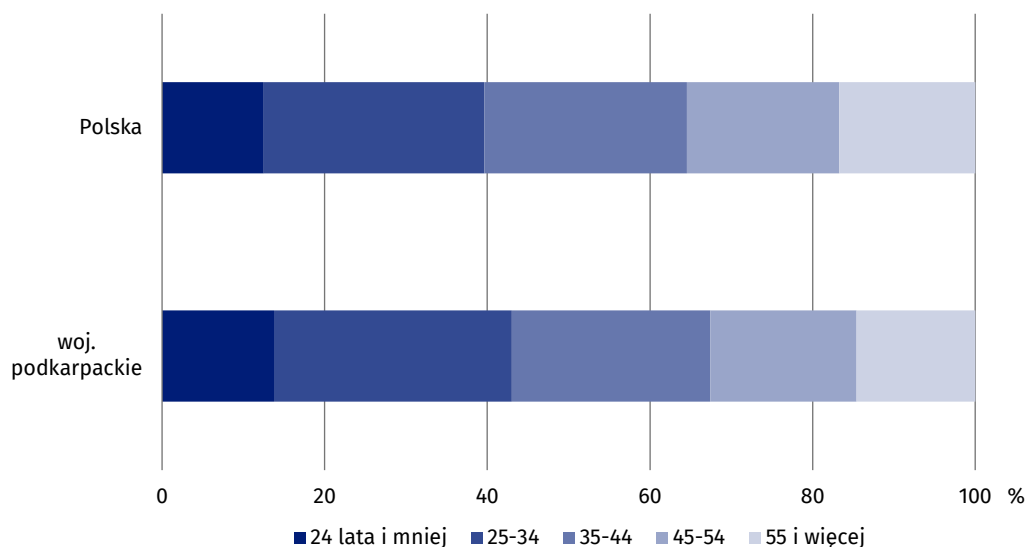
W końcu 2020 r. bez prawa do zasiłku pozostawało 73,4 tys. osób, a ich udział w ogólnej liczbie zarejestrowanych bezrobotnych wyniósł 84,0% (przed rokiem – 84,4%). Mieszkańcy wsi stanowili 62,1% ogólnej liczby bezrobotnych zarejestrowanych w powiatowych urzędach pracy (rok wcześniej – 62,8%).

W województwie podkarpackim, podobnie jak w kraju, w końcu 2020 r. wśród bezrobotnych przeważały kobiety, które stanowiły 52,7% (53,7% w Polsce) ogółu zarejestrowanych w powiatowych urzędach pracy. Liczba bezrobotnych kobiet wyniosła 46,0 tys. i w porównaniu z końcem 2019 r. zwiększyła się o 5,8 tys., a ich udział w ogólnej liczbie bezrobotnych zmniejszył się o 0,7 p.proc.

Według stanu na dzień 31 grudnia 2020 r. bezrobotni poszukujący pracy ponad rok stanowili 46,4%, a ich udział w ogólnej liczbie bezrobotnych, w odniesieniu do analogicznego okresu 2019 r., zwiększył się o 2,1 p.proc. Osoby pozostające bez pracy do 1 miesiąca stanowiły

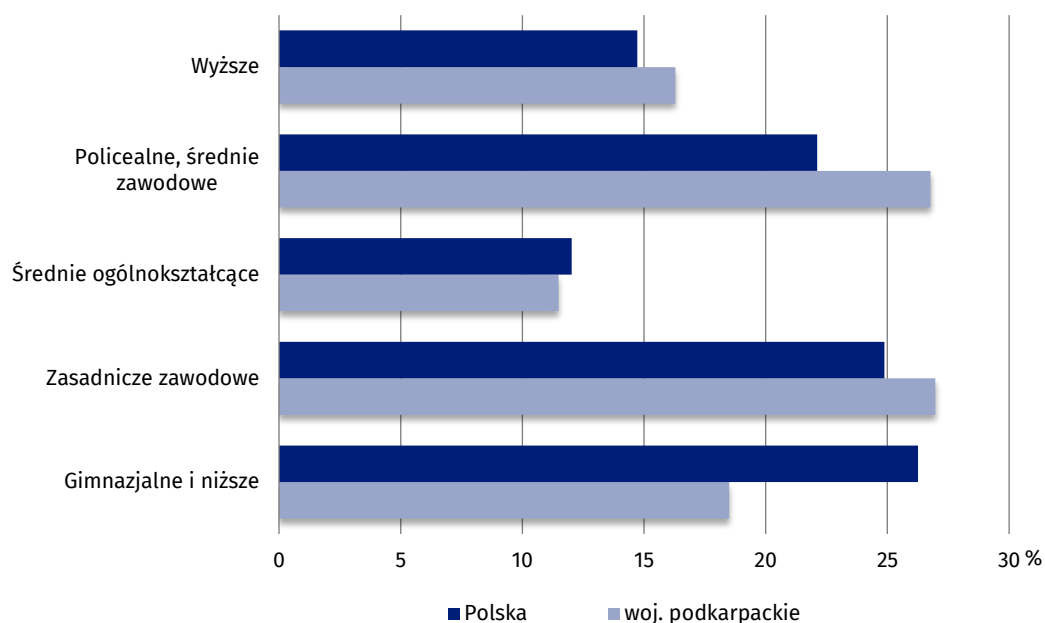
7,0% bezrobotnych (rok wcześniej 10,2%), od 1 do 3 miesięcy – 14,2% (17,4%), od 3 do 6 miesięcy – 13,8% (13,9%), natomiast od 6 do 12 miesięcy – 18,5% (w końcu 2019 r. – 14,2%).

**Wykres 3. Struktura zarejestrowanych bezrobotnych według wieku w 2020 r.**



W ogólnej liczbie bezrobotnych 14,4% stanowiły osoby dotychczas niepracujące (rok wcześniej 14,7%). Wśród bezrobotnych posiadających staż pracy, największy odsetek stanowiły osoby ze stażem pracy 1-5 lat – 26,5% (26,1%), a następnie ze stażem pracy do 1 roku – 20,1% (w końcu 2019 r. – 20,3%).

**Wykres 4. Struktura zarejestrowanych bezrobotnych według poziomu wykształcenia w 2020 r.**



Powiatowe urzędy pracy w województwie podkarpackim w ciągu całego 2020 r. miały do dyspozycji 37,1 tys. ofert pracy, tj. o 31,0% mniej niż rok wcześniej. W końcu roku na 1 ofertę pracy przypadło 69 bezrobotnych (wobec 75 osób w 2019 r.).

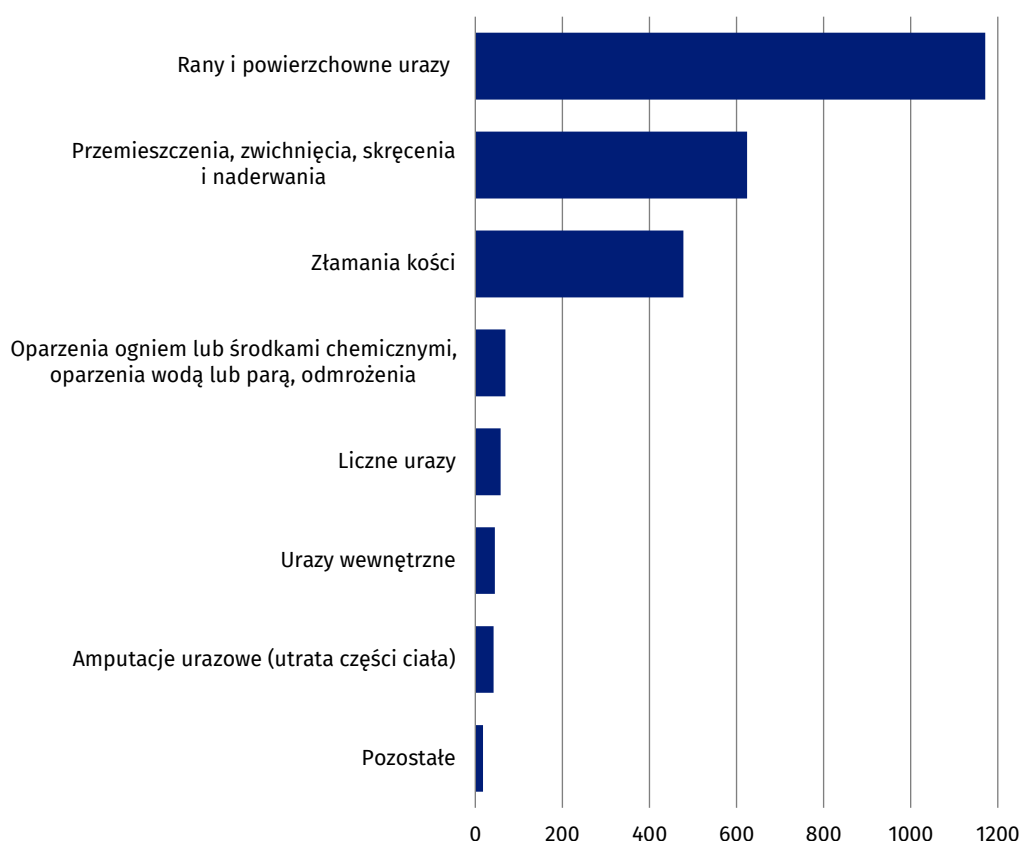
## Warunki pracy

W 2020 r. w województwie podkarpackim w wypadkach przy pracy poszkodowanych zostało 2505 osób (w 2019 r. – 3331). W 2483 przypadkach były to wypadki lekkie, w 14 – ciężkie, a w 8 – śmiertelne. Najwięcej poszkodowanych w wypadkach przy pracy w województwie podkarpackim pracowało w przetwórstwie przemysłowym (915 osób, tj. 36,5% ogółu poszkodowanych), a następnie w opiece zdrowotnej i pomocy społecznej (388 osób, tj. 15,5%). W wypadkach przy pracy częściej poszkodowani byli mężczyźni (61,7% ogółu poszkodowanych).

W 2020 r. najczęstszymi wydarzeniami powodującymi wypadki przy pracy były: zderzenia z nieruchomym obiektem lub uderzenia w niego (714 poszkodowanych, tj. 28,5%), kontakt z przedmiotem ostrym, szorstkim lub chropowatym (517 poszkodowanych, tj. 20,6%) oraz uderzenia przez obiekt w ruchu (502 poszkodowanych, tj. 20,0%). Główną przyczyną wypadków przy pracy w województwie w 2020 r. było nieprawidłowe zachowanie pracowników (61,6% ogółu przyczyn; w 2019 r. – 61,1%).

W wypadkach przy pracy poszkodowanych zostało o 24,8% mniej osób niż przed rokiem

Wykres 5. Poszkodowani w wypadkach przy pracy i w wypadkach traktowanych na równi



W przypadku cytowania danych Głównego Urzędu Statystycznego prosimy o zamieszczenie informacji: „Źródło danych GUS”, a w przypadku publikowania obliczeń dokonanych na danych opublikowanych przez GUS prosimy o zamieszczenie informacji: „Opracowanie własne na podstawie danych GUS”.

Opracowanie merytoryczne:

**Urząd Statystyczny w Rzeszowie**

**Dyrektor Marek Cierpiat-Wolan**

Tel.: 17 853 52 10, 17 853 52 19

Rozpowszechnianie:

**Informatorium Statystyczne**

Tel.: 17 853 57 55



[www.rzeszow.stat.gov.pl](http://www.rzeszow.stat.gov.pl)



[@Rzeszow\\_STAT](https://twitter.com/Rzeszow_STAT)



[@USRzeszow](https://www.facebook.com/USRzeszow)

#### **Powiązane opracowania**

[Rynek pracy w województwie podkarpackim w 2019 r.](#)

[Rocznik Statystyczny Województwa Podkarpackiego 2020](#)

[Zeszyt metodologiczny. Statystyka rynku pracy i wynagrodzeń](#)

#### **Temat dostępny w bazach danych**

[Bank Danych Lokalnych](#)

[Dziedziczne Bazy Danych – Rynek Pracy](#)

#### **Ważniejsze pojęcia dostępne w słowniku**

[Pojęcia stosowane w statystyce publicznej](#)