

AKTYWNOŚĆ EKONOMICZNA LUDNOŚCI W WOJEWÓDZTWIE PODKARPACKIM

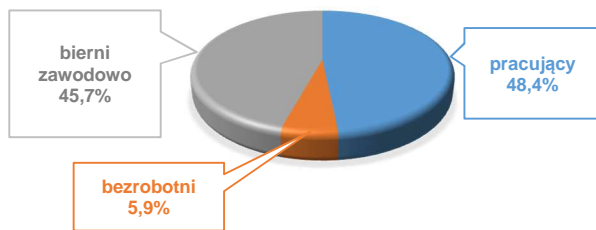
 II KWARTAŁ 2015 R. – dane wstępne^{a)}

Opracowanie sygnałne

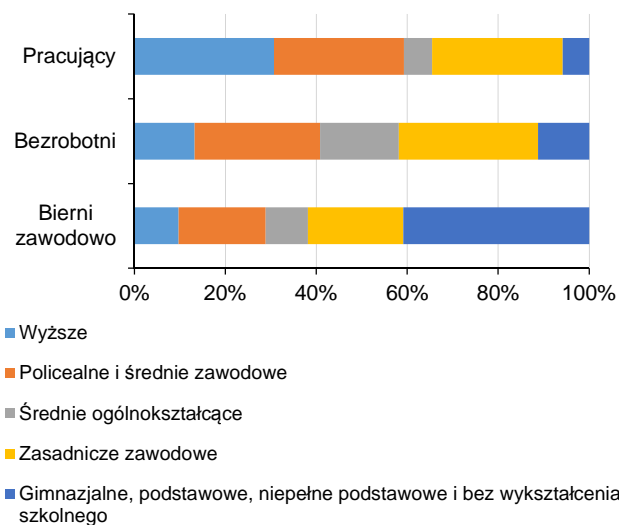
Wrzesień 2015

Aktywność ekonomiczna ludności w wieku 15 lat i więcej według poci i miejsca zamieszkania w II kwartale 2015 r.

Wyszczególnienie	Ludność ogółem	Aktywni zawodowo			Bierni zawodowo
		razem	pracujący	bezrobotni	
w tysiącach					
OGÓŁEM	1670	906	808	99	763
mężczyźni	810	507	455	52	303
kobiety	859	399	353	46	460
Miasta	677	356	315	41	321
Wieś	992	551	493	58	442

Struktura ludności w wieku 15 lat i więcej według aktywności ekonomicznej w II kwartale 2015 r.


Stopa bezrobocia^{b)} według BAEL w II kwartale 2015 r. wyniosła 10,9%.

Aktywność ekonomiczna ludności w wieku 15 lat i więcej według poziomu wykształcenia w II kwartale 2015 r.


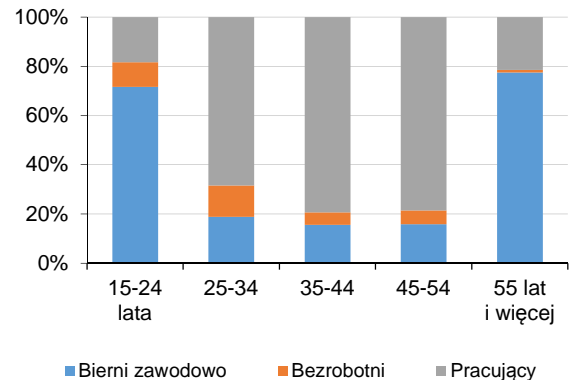
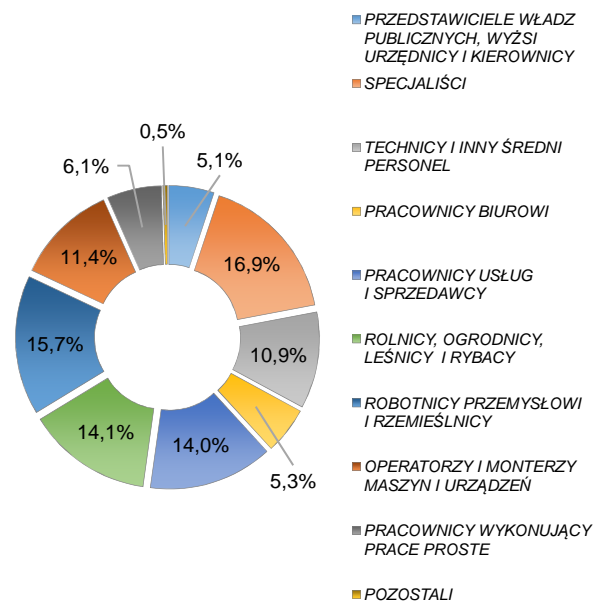
a) Wyniki BAEL za II kwartał 2015 r. mogą ulec zmianie. Do opracowania zostały wykorzystane dane demograficzne według stanu w dniu 31.12.2014 r.

b) Obliczono jako udział bezrobotnych wśród aktywnych zawodowo.

c) Obliczono jako udział osób aktywnych zawodowo (pracujących i bezrobotnych) w liczbie ludności w wieku 15 lat i więcej.

d) Obliczono jako udział pracujących w liczbie ludności w wieku 15 lat i więcej.

W II kwartale 2015 r. **współczynnik aktywności zawodowej^{c)} wyniósł 54,3%**, natomiast **wskaźnik zatrudnienia^{d)} 48,4%**.

Aktywność ekonomiczna ludności w wieku 15 lat i więcej według wieku w II kwartale 2015 r.

Pracujący według grup zawodów w II kwartale 2015 r.


W II kwartale 2015 r. **przeciętny czas poszukiwania pracy przez osoby bezrobotne wyniósł 11,8 miesięcy.**

Struktura biernych zawodowo według przyczyn bierności w II kwartale 2015 r.
