

**AKTYWNOŚĆ EKONOMICZNA LUDNOŚCI W WOJEWÓDZTWIE PODKARPACKIM**

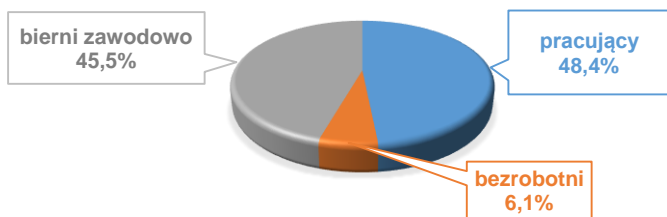
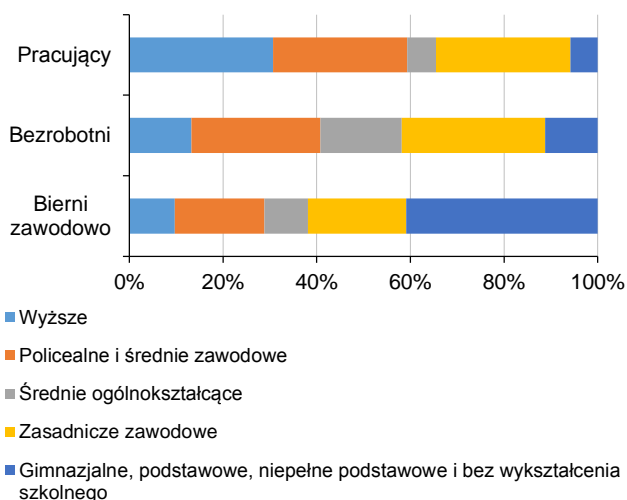
 III KWARTAŁ 2015 R. – dane wstępne<sup>a)</sup>

Opracowanie sygnałne

Grudzień 2015

**Aktywność ekonomiczna ludności w wieku 15 lat i więcej według płci i miejsca zamieszkania w III kwartale 2015 r.**

Wyszczególnienie	Ludność ogółem	Aktywni zawodowo			Bierni zawodowo
		razem	pracujący	bezrobotni	
<b>OGÓLEM</b>	<b>1651</b>	<b>900</b>	<b>800</b>	<b>101</b>	<b>751</b>
Mężczyźni	795	501	448	54	293
Kobiety	856	399	352	47	457
Miasta	664	360	318	42	304
Wieś	987	540	482	58	447

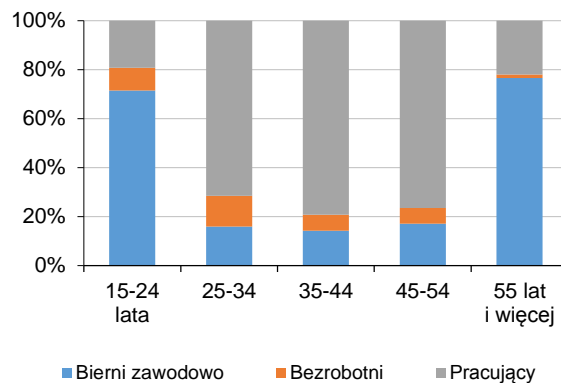
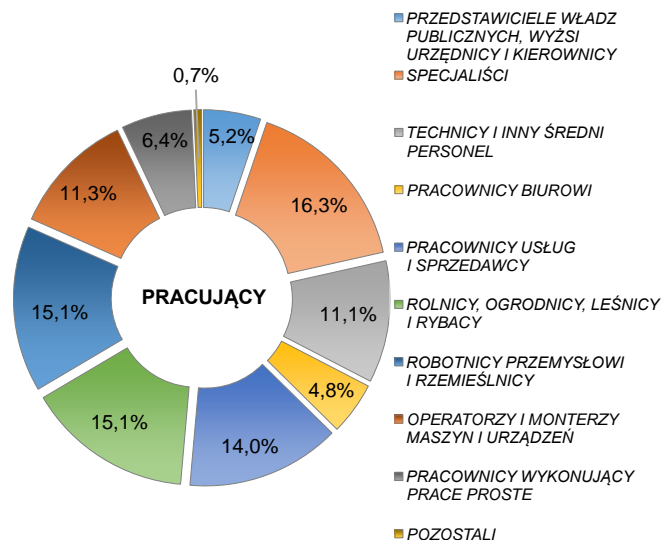
**Struktura ludności w wieku 15 lat i więcej według aktywności ekonomicznej w III kwartale 2015 r.**

**Stopa bezrobocia<sup>b)</sup> według BAEL w III kwartale 2015 r. wyniosła 11,2%.**
**Aktywność ekonomiczna ludności w wieku 15 lat i więcej według poziomu wykształcenia w III kwartale 2015 r.**


a) Wyniki BAEL za III kwartał 2015 r. mogą ulec zmianie. Do opracowania zostały wykorzystane dane demograficzne według stanu w dniu 31.12.2014 r. Sumy niektórych danych mogą być różne od wielkości „ogółem”. Wynika to z zaokrągleń dokonywanych przy uogólnianiu wyników badania.

b) Obliczono jako udział bezrobotnych wśród aktywnych zawodowo.

c) Obliczono jako udział osób aktywnych zawodowo (pracujących i bezrobotnych) w liczbie ludności w wieku 15 lat i więcej.

d) Obliczono jako udział pracujących w liczbie ludności w wieku 15 lat i więcej.

**W III kwartale 2015 r. współczynnik aktywności zawodowej<sup>c)</sup> wyniósł 54,5%, natomiast wskaźnik zatrudnienia<sup>d)</sup> 48,5%.**
**Aktywność ekonomiczna ludności w wieku 15 lat i więcej według wieku w III kwartale 2015 r.**

**Pracujący według grup zawodów w III kwartale 2015 r.**

**W III kwartale 2015 r. przeciętny czas poszukiwania pracy przez osoby bezrobotne wyniósł 11,2 miesiące.**
**Struktura biernych zawodowo według przyczyn bierności w III kwartale 2015 r.**
