

AKTYWNOŚĆ EKONOMICZNA LUDNOŚCI W WOJEWÓDZTWIE PODKARPACKIM

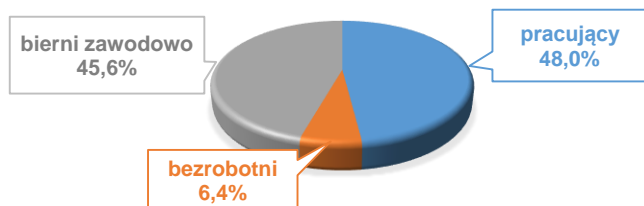
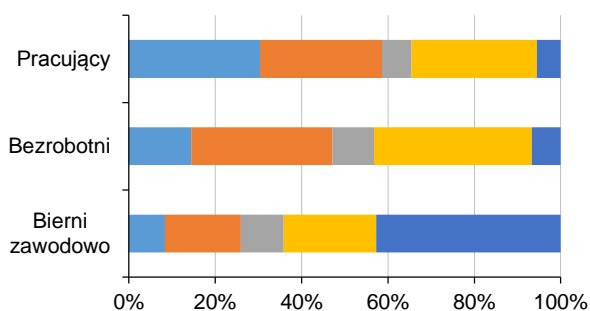
IV KWARTAŁ 2015 R.

Opracowanie sygnałne

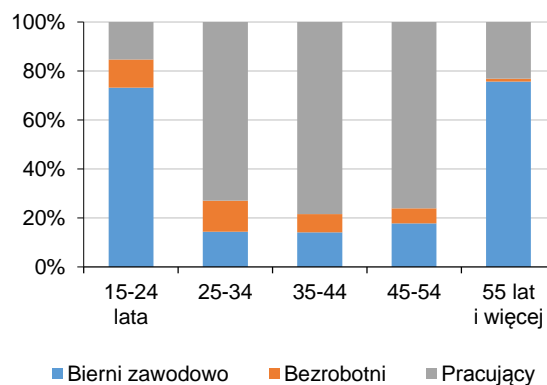
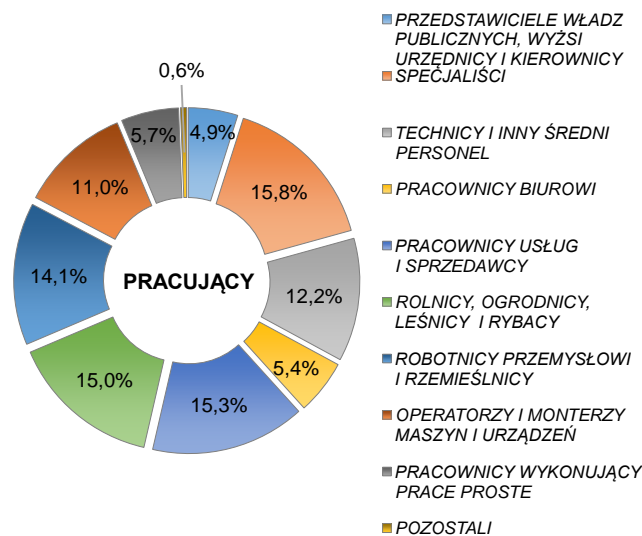
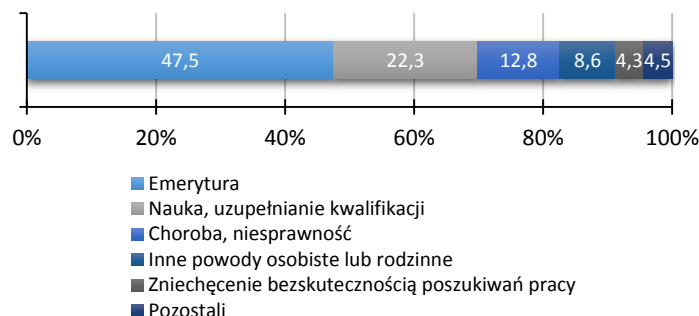
Marzec 2016

Aktywność ekonomiczna ludności^{a)} w wieku 15 lat i więcej według płci i miejsca zamieszkania w IV kwartale 2015 r.

Wyszczególnienie	Ludność ogółem	Aktywni zawodowo			Bierni zawodowo
		razem	pracujący	bezrobotni	
		w tysiącach			
OGÓŁEM	1652	898	793	105	754
Mężczyźni	801	501	444	56	300
Kobiety	851	397	349	48	454
Miasta	691	377	342	34	314
Wieś	961	521	451	71	440

Struktura ludności w wieku 15 lat i więcej według aktywności ekonomicznej w IV kwartale 2015 r.

Stopa bezrobocia^{b)} według BAEL w IV kwartale 2015 r. wyniosła 11,7%.
Aktywność ekonomiczna ludności w wieku 15 lat i więcej według poziomu wykształcenia w IV kwartale 2015 r.


- Wyższe
- Policealne i średnie zawodowe
- Średnie ogólnokształcące
- Zasadnicze zawodowe
- Gimnazjalne, podstawowe, niepełne podstawowe i bez wykształcenia szkolnego

W IV kwartale 2015 r. współczynnik aktywności zawodowej^{c)} wyniósł 54,4%, natomiast wskaźnik zatrudnienia^{d)} 48,0%.
Aktywność ekonomiczna ludności w wieku 15 lat i więcej według wieku w IV kwartale 2015 r.

Pracujący według grup zawodów w IV kwartale 2015 r.

W IV kwartale 2015 r. przeciętny czas poszukiwania pracy przez osoby bezrobotne wyniósł 9,4 miesiące.
Struktura biernych zawodowo według przyczyn bierności w IV kwartale 2015 r.


a) Sumy niektórych danych mogą być różne od wielkości „ogółem”. Wynika to z zaokrągleń dokonywanych przy uogólnianiu wyników badania.

b) Obliczono jako udział bezrobotnych wśród aktywnych zawodowo.

c) Obliczono jako udział osób aktywnych zawodowo (pracujących i bezrobotnych) w liczbie ludności w wieku 15 lat i więcej.

d) Obliczono jako udział pracujących w liczbie ludności w wieku 15 lat i więcej.