

Aktywność ekonomiczna ludności w województwie podkarpackim w I kwartale 2020 r.

30.06.2020 r.

53,8%

Współczynnik aktywności zawodowej

Według wyników Badania Aktywności Ekonomicznej Ludności (BAEL)¹ w I kwartale 2020 r., w województwie podkarpackim osoby aktywne zawodowo stanowiły 53,8% ludności w wieku 15 lat i więcej. Współczynnik ten zmniejszył się zarówno w porównaniu z I kwartałem 2019 r., jak i z IV kwartałem 2019 r.

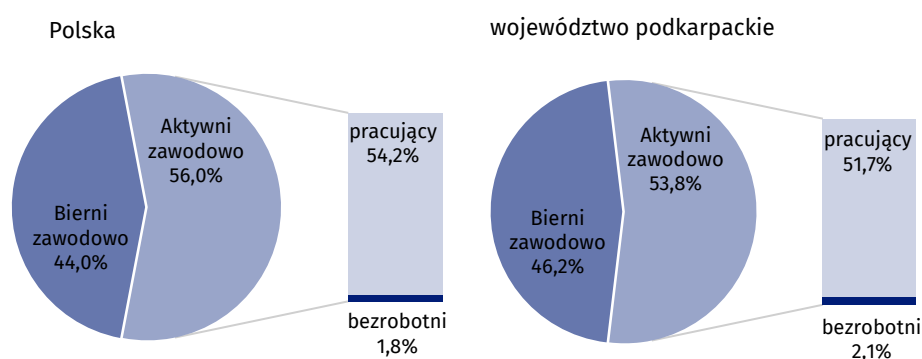
Podstawowe wyniki Badania Aktywności Ekonomicznej Ludności dla osób w wieku 15 lat i więcej

Wyniki uzyskane na podstawie Badania Aktywności Ekonomicznej Ludności w województwie podkarpackim w I kwartale 2020 r. wskazują, że **w porównaniu z I kwartałem 2019 r.**, liczba osób aktywnych zawodowo pozostała bez zmian, przy jednoczesnym wzroście liczby osób pracujących i spadku liczby osób bezrobotnych. Zwiększyła się zbiorowość biernych zawodowo. Stopa bezrobocia obniżyła się. Zmniejszyło się obciążenie osób pracujących osobami niepracującymi. Zwiększył się udział osób poszukujących pracy dłużej niż rok w ogólnej liczbie bezrobotnych. Wydłużył się przeciętny czas poszukiwania pracy przez osoby bezrobotne.

W porównaniu z IV kwartałem 2019 r. zaobserwowano zmniejszenie się populacji aktywnych zawodowo. Zmniejszyła się zarówno zbiorowość pracujących, jak i liczba osób bezrobotnych. Populacja biernych zawodowo zwiększyła się. Obniżył się wskaźnik zatrudnienia, a także stopa bezrobocia.

Liczba osób aktywnych zawodowo pozostała na poziomie sprzed roku, a spadek zanotowano w ujęciu kwartalnym

Wykres 1. Struktura ludności w wieku 15 lat i więcej według aktywności ekonomicznej BAEL w I kwartale 2020 r.



W I kwartale 2020 r. wśród ogółu ludności w wieku 15 lat i więcej w województwie podkarpackim, pracujący stanowili 51,7%, bezrobotni 2,1%, a bierni zawodowo 46,2%. Oznacza to, że nieco mniej niż połowa (48,3%) ludności w wieku 15 lat i więcej nie wykonywała pracy (w kraju 45,8%).

¹ Informacja została opracowana na podstawie uogólnionych wyników reprezentacyjnego Badania Aktywności Ekonomicznej Ludności (BAEL). Szczegółowy opis metodologii badania znajduje się w zeszycie metodologicznym dostępnym na stronie internetowej GUS pod adresem: <https://stat.gov.pl/obszary-tematyczne/rynek-pracy/zasady-metodyczne-rocznik-pracy/zeszyt-metodologiczny-badanie-aktywnosci-ekonomicznej-ludnosci,3,1.html>

Tablica 1. Aktywność ekonomiczna ludności^a w wieku 15 lat i więcej według płci i miejsca zamieszkania w województwie podkarpackim w I kwartale 2020 r.

WYSZCZEGÓLNIENIE A – w tys. B – I kwartał 2019=100 C – IV kwartał 2019=100		Ludność ogółem	Aktywni zawodowo			Bierni zawodowo
			razem	pracujący	bezrobotni	
OGÓŁEM	A	1622	873	838	35	749
	B	100,1	100,0	101,6	72,9	100,1
	C	100,2	99,2	99,8	87,5	101,2
Według płci:						
mężczyźni	A	786	487	466	21	300
	B	100,0	101,9	102,6	91,3	97,4
	C	100,1	96,4	95,9	110,5	107,1
kobiety	A	836	386	372	14	450
	B	100,1	97,5	100,3	56,0	102,5
	C	100,2	103,2	105,4	66,7	97,8
Według miejsca zamieszkania:						
miasta	A	660	359	345	13	302
	B	100,8	101,7	102,4	81,3	100,0
	C	100,2	98,9	99,7	76,5	102,0
wieś	A	962	514	493	21	448
	B	99,6	98,8	101,0	65,6	100,4
	C	100,2	99,4	100,0	87,5	100,9

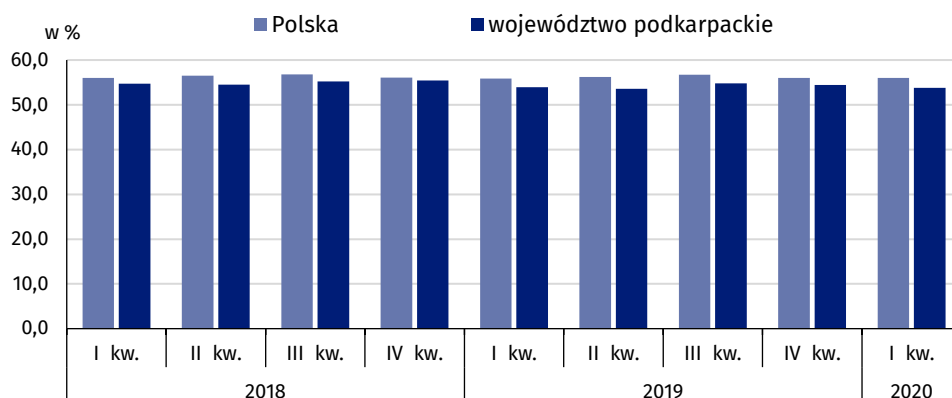
a Ze względu na zaokrąglenia dokonywane przy uogólnianiu wyników reprezentacyjnego Badania Aktywności Ekonomicznej Ludności (BAEL), sumy składników mogą się różnić od podanych wielkości „ogółem”.

Aktywni zawodowo w wieku 15 lat i więcej według BAEL

Zbiorowość aktywnych zawodowo w województwie podkarpackim, którą tworzą pracujący oraz bezrobotni, w I kwartale 2020 r. liczyła 873 tys. osób i stanowiła 53,8% ogółu ludności w wieku 15 lat i więcej oraz 5,1% ogółu aktywnych zawodowo w kraju. Liczba osób aktywnych zawodowo pozostała bez zmian w odniesieniu do analogicznego kwartału poprzedniego roku, natomiast zmniejszyła się (o 0,8%) w stosunku do IV kwartału 2019 r. Większość w tej grupie stanowili mieszkańcy wsi (58,9%) oraz mężczyźni (55,8%).

Współczynnik aktywności zawodowej według BAEL w województwie podkarpackim w I kwartale 2020 r. wyniósł 53,8%

Wykres 2. Współczynnik aktywności zawodowej ludności w wieku 15 lat i więcej



W I kwartale 2020 r. współczynnik aktywności zawodowej wyniósł 53,8% (wobec 56,0% w kraju). Oznacza to, że na każde 100 osób, które ukończyły 15 lat, 54 osoby były aktywne zawodowo, czyli miały pracę lub jej poszukiwały. Województwo podkarpackie, pod względem wartości tego miernika, uplasowało się na 13. miejscu w kraju razem z województwem zachodniopomorskim (w poprzednim kwartale 10. pozycja, a w analogicznym kwartale ubiegłego roku 14. pozycja).

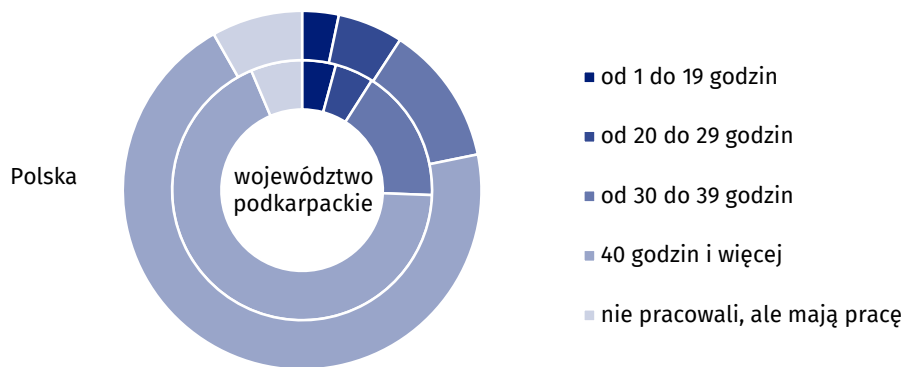
Tablica 2. Współczynnik aktywności zawodowej ludności w wieku 15 lat i więcej w województwie podkarpackim

WYSZCZEGÓLNIENIE	2019		2020		
	I kwartał	IV kwartał	I kwartał		
	współczynnik aktywności zawodowej w %			+/- w porównaniu z:	
			I kwartałem 2019	IV kwartałem 2019	
OGÓŁEM	53,9	54,4	53,8	-0,1	-0,6
Według płci:					
mężczyźni	60,8	64,3	62,0	+1,2	-2,3
kobiety	47,4	44,8	46,2	-1,2	+1,4
Według miejsca zamieszkania:					
miasta	53,9	55,1	54,4	+0,5	-0,7
wieś	53,8	53,9	53,4	-0,4	-0,5
Według wieku:					
15 – 24 lata	27,2	28,9	25,7	-1,5	-3,2
25 – 34 lata	84,6	83,2	83,6	-1,0	+0,4
35 – 44 lata	85,1	84,2	85,2	+0,1	+1,0
45 – 54 lata	79,6	83,8	84,3	+4,7	+0,5
55 lat i więcej	23,9	24,2	22,8	-1,1	-1,4
Według wykształcenia:					
wyższe	81,3	79,6	81,1	-0,2	+1,5
policealne i średnie zawodowe	64,2	64,6	62,7	-1,5	-1,9
średnie ogólnokształcące	48,8	43,9	46,1	-2,7	+2,2
zasadnicze zawodowe	55,1	56,4	54,3	-0,8	-2,1
gimnazjalne, podstawowe, niepełne podstawowe i bez wykształcenia szkolnego	12,3	12,4	11,3	-1,0	-1,1

Pracujący w wieku 15 lat i więcej według BAEL

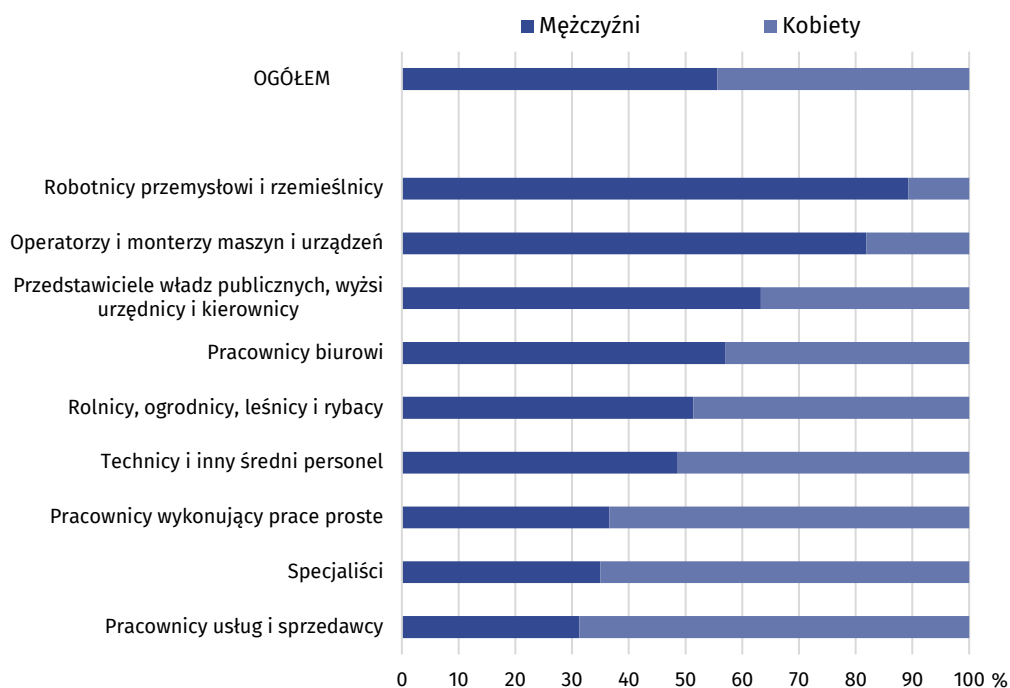
W I kwartale 2020 r., populacja pracujących w województwie podkarpackim wyniosła 838 tys. osób i stanowiła 96,0% aktywnych zawodowo w wieku 15 lat i więcej oraz 5,1% ogółu pracujących w kraju. Liczba osób pracujących zwiększyła się w ujęciu rocznym (o 1,6%), natomiast zmniejszyła się ujęciu kwartalnym (o 0,2%). Wśród pracujących przeważali mieszkańcy wsi (58,8%) oraz mężczyźni (55,6%).

Wykres 3. Struktura pracujących według liczby godzin przepracowanych w badanym tygodniu w I kwartale 2020 r.



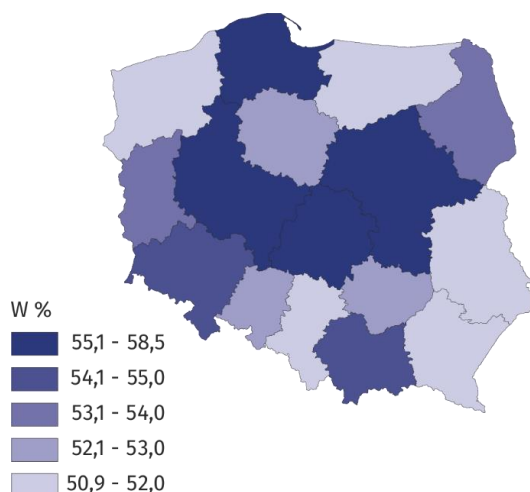
Ze względu na czas przepracowany w badanym tygodniu, w I kwartale 2020 r., 570 tys. osób (tj. 68,0% ogółu pracujących) stanowili pracownicy, którzy przepracowali 40 godzin i więcej. Krócej pracowało 25,6% osób, a pozostałe 6,4% miało pracę, ale jej nie wykonywało.

Wykres 4. Struktura pracujących według płci oraz grup zawodów w województwie podkarpackim w I kwartale 2020 r.



W czterech grupach zawodowych, w I kwartale 2020 r., udział pracujących kobiet był większy niż mężczyzn. Dominujący udział kobiet, wystąpił wśród pracowników usług i sprzedawców, w następnej kolejności wśród specjalistów, a także wśród pracowników wykonujących prace proste (m.in. praca jako pomoc domowa, pomoc kuchenna, sprzątaczką) oraz wśród techników i innego średniego personelu.

Mapa 1. Wskaźnik zatrudnienia ludności w wieku 15 lat i więcej w I kwartale 2020 r. według województw



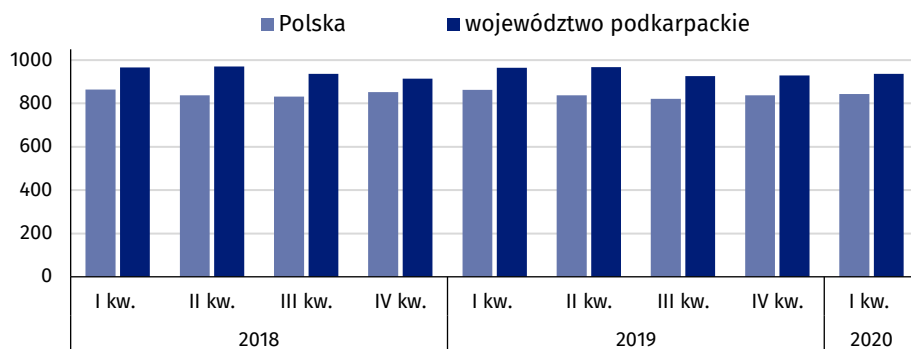
Wskaźnik zatrudnienia służący do pomiaru wykorzystania zasobów pracy w I kwartale 2020 r. wyniósł 51,7%. Oznacza to, że na każde 100 osób, które ukończyły 15 lat, przypadają 52 osoby pracujące. W odniesieniu do Polski omawiany wskaźnik był niższy o 2,5 p.proc., a pod względem wartości tego wskaźnika w rankingu województw, podkarpackie uplasowało się na 13. miejscu w kraju (w analogicznym kwartale ubiegłego roku także na 13. pozycji, natomiast w poprzednim kwartale na 12. pozycji).

Wskaźnik zatrudnienia według BAEL w I kwartale 2020 r. w województwie podkarpackim wyniósł 51,7%

Tablica 3. Wskaźnik zatrudnienia ludności w wieku 15 lat i więcej w województwie podkarpackim

WYSZCZEGÓLNIENIE	2019		2020		
	I kwartał	IV kwartał	I kwartał		
	wskaźnik zatrudnienia w %			+/- w porównaniu z:	
			I kwartałem 2019	IV kwartałem 2019	
OGÓŁEM	50,9	51,9	51,7	+0,8	-0,2
Według płci:					
mężczyźni	57,8	61,9	59,3	+1,5	-2,6
kobiety	44,4	42,3	44,5	+0,1	+2,2
Według miejsca zamieszkania:					
miasta	51,5	52,5	52,3	+0,8	-0,2
wieś	50,5	51,4	51,2	+0,7	-0,2
Według wieku:					
15 – 24 lata	21,7	24,2	21,9	+0,2	-2,3
25 – 34 lata	78,9	79,5	81,1	+2,2	+1,6
35 – 44 lata	80,4	81,7	82,4	+2,0	+0,7
45 – 54 lata	77,6	80,2	81,0	+3,4	+0,8
55 lat i więcej	23,6	23,5	22,1	-1,5	-1,4
Według wykształcenia:					
wyższe	79,1	77,7	79,0	-0,1	+1,3
policealne i średnie zawodowe	60,1	61,0	60,8	+0,7	-0,2
średnie ogólnokształcące	45,6	41,9	43,1	-2,5	+1,2
zasadnicze zawodowe	51,2	53,8	51,8	+0,6	-2,0
gimnazjalne, podstawowe, niepełne podstawowe i bez wykształcenia szkolnego	11,1	10,7	9,6	-1,5	-1,1

Wykres 5. Liczba osób niepracujących na 1000 osób pracujących



W I kwartale 2020 r., zwiększyło się obciążenie osób pracujących osobami niepracującymi² w stosunku do poprzedniego kwartału, natomiast zmniejszyło się w porównaniu z analogicznym okresem ubiegłego roku. W omawianym okresie na 1000 osób pracujących w województwie podkarpackim przypadało 936 osób niepracujących, podczas gdy w analogicznym okresie 2019 r. – 929 osób, a w poprzednim kwartale – 929 osób. W kraju wskaźnik określający relację liczby osób niepracujących do liczby osób pracujących wyniósł 844 (w I kwartale 2019 r. i w IV kwartale 2019 r., odpowiednio 862 i 838).

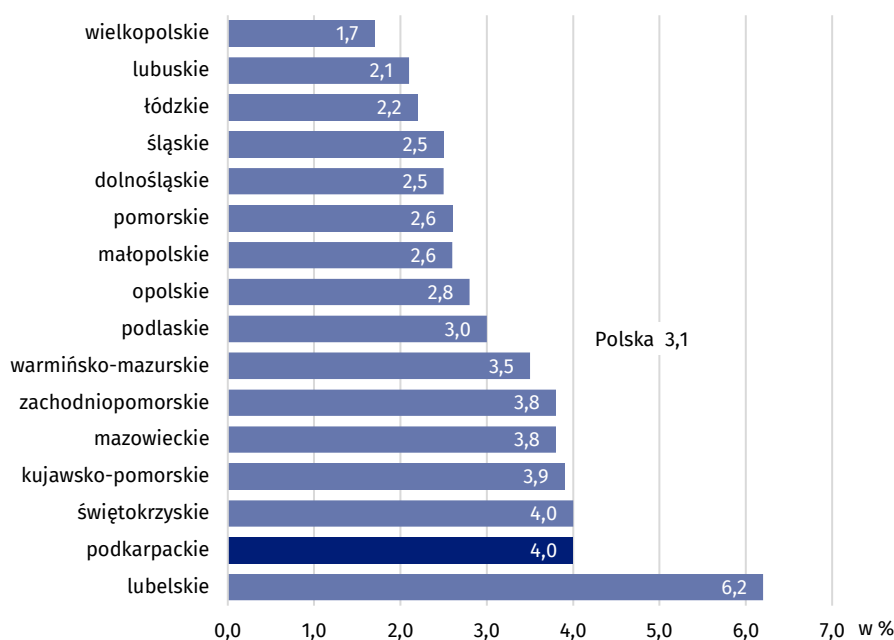
Bezrobotni według BAEL

Populacja bezrobotnych w I kwartale 2020 r. w województwie podkarpackim liczyła 35 tys. osób i stanowiła 4,0% ludności aktywnej zawodowo oraz 6,6% ogółu bezrobotnych w kraju. Zmniejszyła się ona zarówno w ujęciu rocznym, jak i kwartalnym (odpowiednio o 27,1% i o 12,5%). Większość w tej grupie stanowili mężczyźni oraz mieszkańcy wsi (po 60,0%).

W okresie od stycznia do marca 2020 r., przeciętny czas poszukiwania pracy przez osoby bezrobotne w województwie podkarpackim wyniósł 12,2 miesiąca. Był on dłuższy zarówno w porównaniu z analogicznym okresem ubiegłego roku, jak również w stosunku do poprzedniego kwartału (odpowiednio o 0,4 miesiąca i o 1,3 miesiąca).

Stopa bezrobocia według BAEL w I kwartale 2020 r. w województwie podkarpackim wyniosła 4,0%

Wykres 6. Stopa bezrobocia (BAEL) w I kwartale 2020 r.



² Uwzględniono zarówno bezrobotnych, jak i biernych zawodowo w wieku 15 lat i więcej.

W badanym okresie stopa bezrobocia służąca do oceny natężenia bezrobocia wyniosła 4,0%. Oznacza to, że wśród aktywnych zawodowo, co dwudziesta piąta osoba była bez pracy. Wskaźnik ten dla województwa podkarpackiego był wyższy o 0,9 p.proc. od wskaźnika ogólnokrajowego, a pod względem wartości tego miernika województwo podkarpackie znalazło się na 14. miejscu w kraju z województwem świętokrzyskim (15. pozycja zarówno w poprzednim kwartale, jak i w analogicznym okresie ubiegłego roku).

Tablica 4. Stopa bezrobocia ludności w wieku 15 lat i więcej w województwie podkarpackim

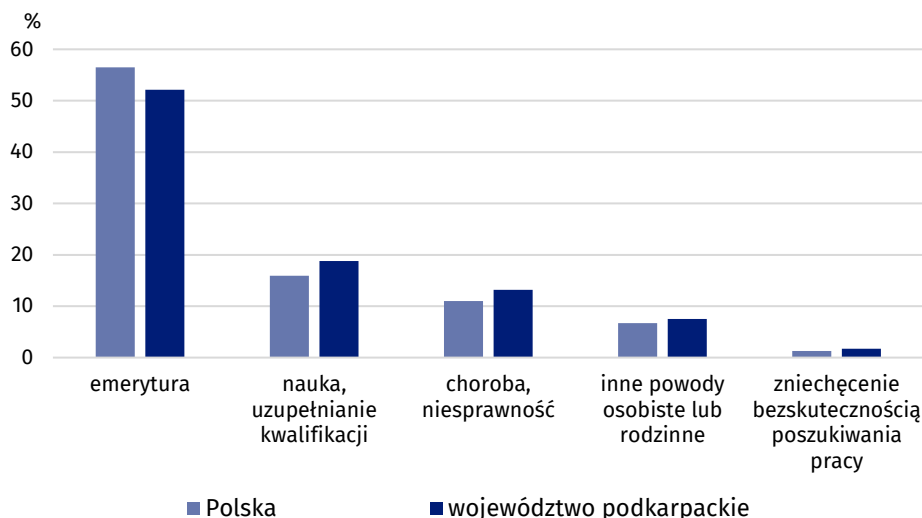
WYSZCZEGÓLNIENIE	2019		2020		
	I kwartał	IV kwartał	I kwartał		
	stopa bezrobocia w %			+/- w porównaniu z:	
				I kwartałem 2019	IV kwartałem 2019
OGÓŁEM	5,5	4,5	4,0	-1,5	-0,5
Według płci:					
mężczyźni	4,8	3,8	4,3	-0,5	+0,5
kobiety	6,3	5,6	3,6	-2,7	-2,0
Według miejsca zamieszkania:					
miasta	4,5	4,7	3,6	-0,9	-1,1
wieś	6,2	4,6	4,1	-2,1	-0,5

Bierni zawodowo w wieku 15 lat i więcej według BAEL

W I kwartale 2020 r., zbiorowość biernych zawodowo w województwie podkarpackim liczyła 749 tys. osób i stanowiła 46,2% ogółu ludności w wieku 15 lat i więcej oraz 5,6% ogółu biernych zawodowo w kraju. Liczba osób biernych zawodowo zwiększyła się w odniesieniu do analogicznego okresu ubiegłego roku (o 0,1%), a także w porównaniu z poprzednim kwartałem (o 1,2%). Wśród nieaktywnych zawodowo przeważały kobiety (60,1%), a także mieszkańcy wsi (59,8%).

Wzrost liczby osób biernych zawodowo zanotowano zarówno w skali roku, jak i kwartału

Wykres 7. Odsetek osób biernych zawodowo w wieku 15 lat i więcej w I kwartale 2020 r. według wybranych przyczyn bierności zawodowej



W analizowanym okresie (podobnie jak w poprzednich kwartałach), najliczniejszą grupę wśród biernych zawodowo stanowili emeryci, natomiast najmniej liczną osoby nieposzukujące pracy ze względu na zniechęcenie długotrwałym i bezskutecznym jej poszukiwaniem.

W przypadku cytowania danych Głównego Urzędu Statystycznego prosimy o zamieszczenie informacji: „Źródło danych GUS”, a w przypadku publikowania obliczeń dokonanych na danych opublikowanych przez GUS prosimy o zamieszczenie informacji: „Opracowanie własne na podstawie danych GUS”.

Opracowanie merytoryczne:
Urząd Statystyczny w Rzeszowie
Dyrektor Marek Cierpiat-Wolan
Tel.: 17 853 52 10, 17 853 52 19

Rozpowszechnianie:
Rzecznik Prasowy Prezesa GUS
Karolina Banaszek
Tel.: 695 255 011

Wydział Współpracy z Mediami

Tel.: 22 608 34 91, 22 608 38 04

e-mail: obslugaprasowa@stat.gov.pl



www.stat.gov.pl



[@GUS_STAT](https://twitter.com/GUS_STAT)



[@GlownyUrzadStatystyczny](https://www.facebook.com/GlownyUrzadStatystyczny)

Powiązane opracowania

[Aktywność ekonomiczna ludności Polski - publikacja kwartalna](#)

[Monitoring Rynku Pracy - Kwartalna informacja o rynku pracy](#)

[Raport o sytuacji społeczno-gospodarczej województwa podkarpackiego - publikacja roczna](#)

[Rocznik Statystyczny Województwa Podkarpackiego](#)

[Rocznik Statystyczny Województw](#)

[Rynek pracy w województwie podkarpackim - publikacja opracowywana co 4 lata](#)

[Warunki życia ludności w województwie podkarpackim - publikacja jednorazowa](#)

[Inne opracowania zawierające wyniki BAEL: \[stat.gov.pl\]\(http://stat.gov.pl\) -> Obszary tematyczne -> Rynek pracy \(m.in. Zeszyt metodologiczny\)](#)

Temat dostępny w bazach danych

[Dziedziczne Bazy Wiedzy -> Rynek pracy](#)

[System Monitorowania Rozwoju STRATEG -> Obszary tematyczne -> Rynek pracy](#)

[Bank Danych Lokalnych \(BDL\) -> Rynek pracy](#)

[Bank Danych Makroekonomicznych \(BDM\) -> Rynek pracy](#)

Ważniejsze pojęcia dostępne w słowniku

[Aktywność ekonomiczna](#)

[Ludność aktywna zawodowo](#)

[Współczynnik aktywności zawodowej](#)

[Pracujący](#)

[Wskaźnik zatrudnienia](#)

[Bezrobotni](#)

[Stopa bezrobocia](#)