

Aktywność ekonomiczna ludności w województwie podkarpackim w IV kwartale 2020 r.

30.03.2021 r.

53,9%

Współczynnik aktywności
zawodowej

Według wyników Badania Aktywności Ekonomicznej Ludności (BAEL)¹ w IV kwartale 2020 r., w województwie podkarpackim osoby aktywne zawodowo stanowiły 53,9% ludności w wieku 15 lat i więcej. Współczynnik ten zmniejszył się zarówno w porównaniu z IV kwartałem 2019 r., jak i w odniesieniu do III kwartału 2020 r.

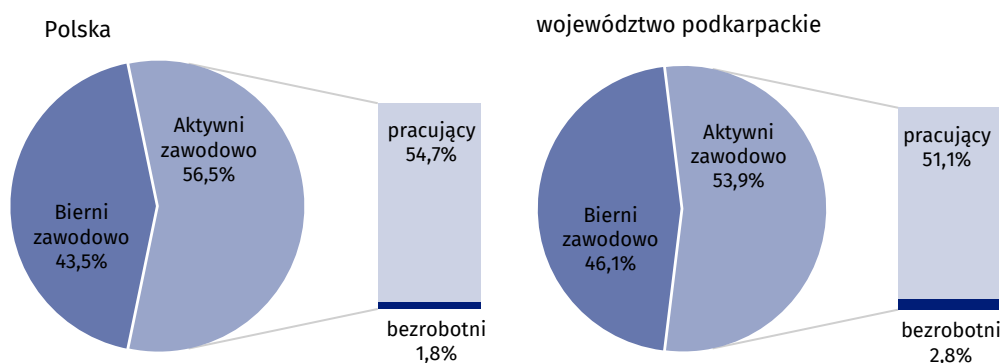
Podstawowe wyniki Badania Aktywności Ekonomicznej Ludności dla osób w wieku 15 lat i więcej

Wyniki uzyskane na podstawie Badania Aktywności Ekonomicznej Ludności w województwie podkarpackim w IV kwartale 2020 r. wskazują, że **w porównaniu z IV kwartałem 2019 r.**, liczba osób aktywnych zawodowo zmniejszyła się, przy jednoczesnym spadku liczby osób pracujących i wzroście liczby osób bezrobotnych. Zwiększyła się zbiorowość biernych zawodowo. Stopa bezrobocia wzrosła. Zwiększyło się obciążenie osób pracujących osobami niepracującymi. Zmniejszył się udział osób poszukujących pracy dłużej niż rok w ogólnej liczbie bezrobotnych. Skrócił się przeciętny czas poszukiwania pracy przez osoby bezrobotne.

W porównaniu z III kwartałem 2020 r. zaobserwowano zmniejszenie się populacji aktywnych zawodowo. Zmniejszyła się zbiorowość pracujących, a zwiększyła liczba osób bezrobotnych. Populacja biernych zawodowo zwiększyła się. Obniżył się wskaźnik zatrudnienia, a stopa bezrobocia wzrosła.

Spadek liczby osób aktywnych zawodowo zanotowano zarówno w ujęciu rocznym, jak i w kwartalnym

Wykres 1. Struktura ludności w wieku 15 lat i więcej w IV kwartale 2020 r.



W IV kwartale 2020 r. wśród ogółu ludności w wieku 15 lat i więcej w województwie podkarpackim, pracujący stanowili 51,1%, bezrobotni 2,8%, a bierni zawodowo 46,1%. Oznacza to, że nieco mniej niż połowa (48,9%) ludności w wieku 15 lat i więcej nie wykonywała pracy (w kraju 45,3%).

¹ Informacja została opracowana na podstawie uogólnionych wyników reprezentacyjnego Badania Aktywności Ekonomicznej Ludności (BAEL). Szczegółowy opis metodologii badania znajduje się w zeszycie metodologicznym dostępnym na stronie internetowej GUS pod adresem: <https://stat.gov.pl/obszary-tematyczne/rynek-pracy/zasady-metodyczne-rocznik-pracy/zeszyt-metodologiczny-badanie-aktywnosci-ekonomicznej-ludnosci,3,1.html>

Tablica 1. Aktywność ekonomiczna ludności^a w wieku 15 lat i więcej według płci i miejsca zamieszkania w województwie podkarpackim w IV kwartale 2020 r.

WYSZCZEGÓLNIENIE A – w tys. B – IV kwartał 2019=100 C – III kwartał 2020=100		Ludność ogółem	Aktywni zawodowo			Bierni zawodowo
			razem	pracujący	bezrobotni	
OGÓŁEM	A	1621	873	829	44	749
	B	100,1	99,2	98,7	110,0	101,2
	C	99,9	98,8	97,6	125,7	101,5
Według płci:						
mężczyźni	A	786	497	476	22	288
	B	100,1	98,4	97,9	115,8	102,9
	C	100,0	99,0	98,1	137,5	101,4
kobiety	A	836	375	353	22	460
	B	100,2	100,3	100,0	104,8	100,0
	C	100,0	97,9	97,0	115,8	101,5
Według miejsca zamieszkania:						
miasta	A	660	363	348	16	297
	B	100,2	100,0	100,6	94,1	100,3
	C	99,8	100,0	99,1	133,3	99,7
wieś	A	961	510	481	28	451
	B	100,1	98,6	97,6	116,7	101,6
	C	100,0	97,7	96,6	116,7	102,7

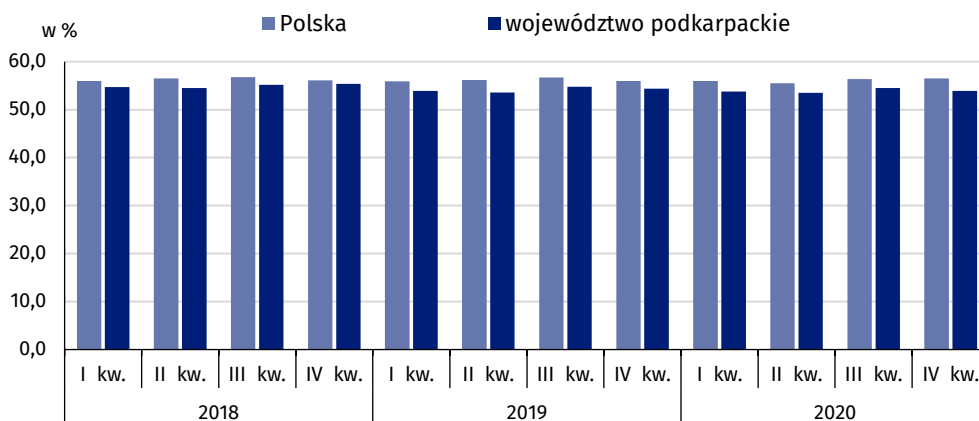
^a Ze względu na zaokrąglenia dokonywane przy uogólnianiu wyników reprezentacyjnego Badania Aktywności Ekonomicznej Ludności (BAEL), sumy składników mogą się różnić od podanych wielkości „ogółem”.

Aktywni zawodowo w wieku 15 lat i więcej

Zbiorowość aktywnych zawodowo w województwie podkarpackim, którą tworzą pracujący oraz bezrobotni, w IV kwartale 2020 r. liczyła 873 tys. osób i stanowiła 5,1% ogółu aktywnych zawodowo w kraju. Liczba osób aktywnych zawodowo zmniejszyła się zarówno w odniesieniu do IV kwartału 2019 r., jak i w stosunku do III kwartału 2020 r. (odpowiednio o 0,8% i o 1,2%). Większość w tej grupie stanowili mieszkańcy wsi (58,4%) oraz mężczyźni (56,9%).

Współczynnik aktywności zawodowej w województwie podkarpackim w IV kwartale 2020 r. wyniósł 53,9%

Wykres 2. Współczynnik aktywności zawodowej ludności w wieku 15 lat i więcej



W IV kwartale 2020 r. współczynnik aktywności zawodowej wyniósł 53,9% (wobec 56,5% w kraju). Oznacza to, że na każde 100 osób, które ukończyły 15 lat, 54 osoby były aktywne zawodowo, czyli miały pracę lub jej poszukiwały. Województwo podkarpackie, pod względem wartości tego miernika, uplasowało się na 15. pozycji w kraju (w poprzednim kwartale na 14. pozycji, a w IV kwartale 2019 r. na 10. pozycji).

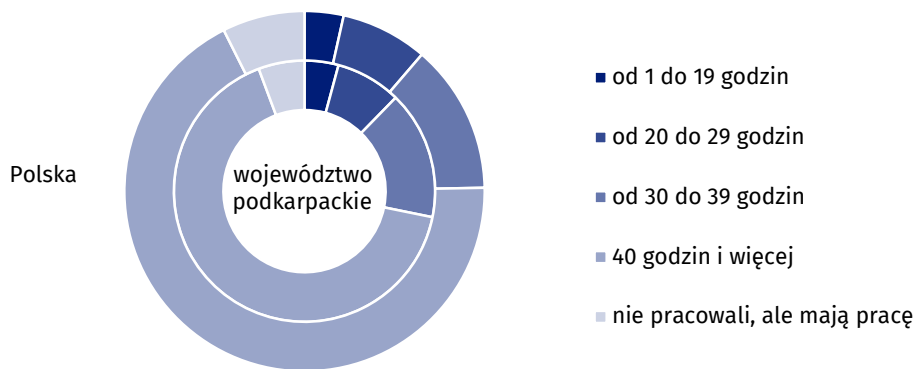
Tablica 2. Współczynnik aktywności zawodowej ludności w wieku 15 lat i więcej w województwie podkarpackim

WYSZCZEGÓLNIENIE	2019		2020		
	IV kwartał	III kwartał	IV kwartał		
	współczynnik aktywności zawodowej w %			wzrost/spadek w p.proc. w porównaniu z:	
			IV kwartałem 2019	III kwartałem 2020	
OGÓŁEM	54,4	54,5	53,9	-0,5	-0,6
Według płci:					
mężczyźni	64,3	63,9	63,2	-1,1	-0,7
kobiety	44,8	45,8	44,9	+0,1	-0,9
Według miejsca zamieszkania:					
miasta	55,1	54,9	55,0	-0,1	+0,1
wieś	53,9	54,3	53,1	-0,8	-1,2
Według wieku:					
15 – 24 lata	28,9	26,6	27,2	-1,7	+0,6
25 – 34 lata	83,2	83,3	81,7	-1,5	-1,6
35 – 44 lata	84,2	84,2	84,3	+0,1	+0,1
45 – 54 lata	83,8	83,2	83,3	-0,5	+0,1
55 lat i więcej	24,2	25,9	24,2	0,0	-1,7
Według wykształcenia:					
wyższe	79,6	80,4	79,6	0,0	-0,8
policealne i średnie zawodowe	64,6	60,4	61,3	-3,3	+0,9
średnie ogólnokształcące	43,9	44,3	45,6	+1,7	+1,3
zasadnicze zawodowe	56,4	56,9	54,0	-2,4	-2,9
gimnazjalne, podstawowe, niepełne podstawowe i bez wykształcenia szkolnego	12,4	14,6	16,2	+3,8	+1,6

Pracujący w wieku 15 lat i więcej

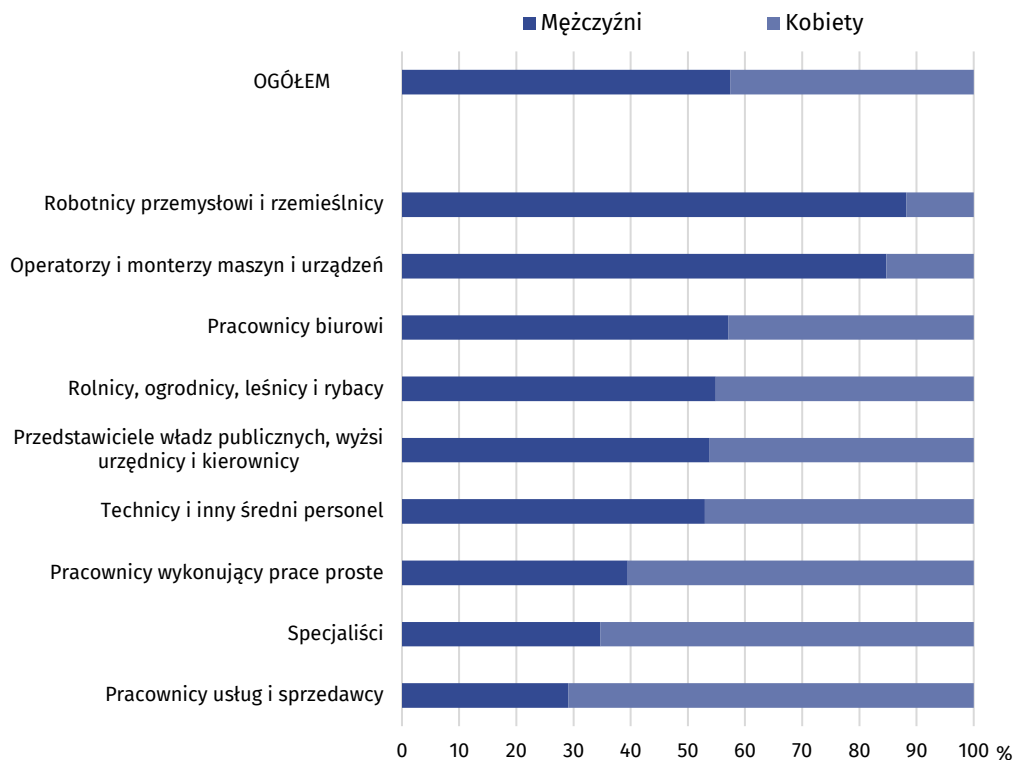
W IV kwartale 2020 r., populacja pracujących w województwie podkarpackim wyniosła 829 tys. osób i stanowiła 5,0% ogółu pracujących w kraju. Liczba osób pracujących zmniejszyła się zarówno w ujęciu rocznym (o 1,3%), jak i w kwartalnym (o 2,4%). Wśród pracujących przeważali mieszkańcy wsi (58,0%) oraz mężczyźni (57,4%).

Wykres 3. Struktura pracujących według liczby godzin przepracowanych w badanym tygodniu w IV kwartale 2020 r.



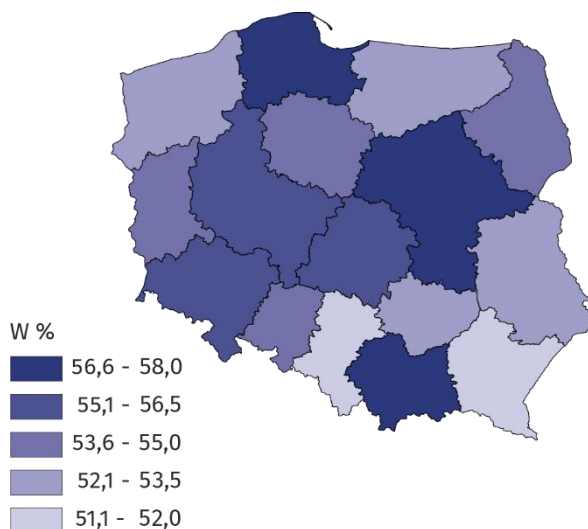
Ze względu na czas przepracowany w badanym tygodniu, w IV kwartale 2020 r., 548 tys. osób (tj. 66,1% ogółu pracujących) stanowili pracownicy, którzy przepracowali 40 godzin i więcej. Krócej pracowało 28,2% osób, a pozostałe 5,7% miało pracę, ale jej nie wykonywało.

Wykres 4. Struktura pracujących według płci oraz grup zawodów w województwie podkarpackim



W trzech grupach zawodowych, w IV kwartale 2020 r., udział pracujących kobiet był większy niż mężczyzn. Dominujący udział kobiet, wystąpił wśród pracowników usług i sprzedawców, a także wśród specjalistów oraz wśród pracowników wykonujących prace proste (m.in. praca jako pomoc domowa, pomoc kuchenna, sprzątaczką).

Mapa 1. Wskaźnik zatrudnienia ludności w wieku 15 lat i więcej według województw



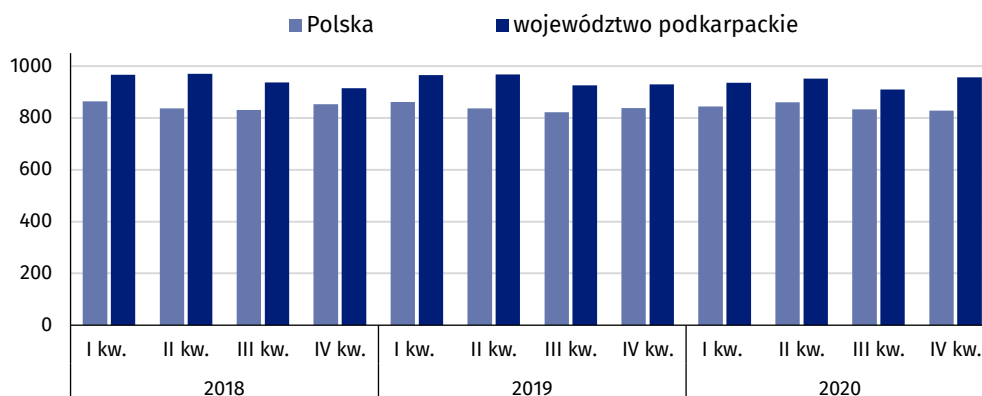
Wskaźnik zatrudnienia wykorzystywany do pomiaru zasobów pracy w IV kwartale 2020 r. wyniósł 51,1%. Oznacza to, że na każde 100 osób, które ukończyły 15 lat, przypadają 51 osób pracujących. W odniesieniu do Polski omawiany wskaźnik był niższy o 3,6 p.proc., a pod względem wartości tego wskaźnika w rankingu województw, podkarpackie uplasowało się na 16. miejscu w kraju (w III kwartale 2020 r. na 13. pozycji, natomiast w IV kwartale 2019 r. na 12. pozycji).

Wskaźnik zatrudnienia w IV kwartale 2020 r. w województwie podkarpackim wyniósł 51,1%

Tablica 3. Wskaźnik zatrudnienia ludności w wieku 15 lat i więcej w województwie podkarpackim

WYSZCZEGÓLNIENIE	2019		2020		
	IV kwartał	III kwartał	IV kwartał		
	wskaźnik zatrudnienia w %			wzrost/spadek w p.proc. w porównaniu z:	
			IV kwartałem 2019	III kwartałem 2020	
OGÓŁEM	51,9	52,3	51,1	-0,8	-1,2
Według płci:					
mężczyźni	61,9	61,7	60,6	-1,3	-1,1
kobiety	42,3	43,5	42,2	-0,1	-1,3
Według miejsca zamieszkania:					
miasta	52,5	53,1	52,7	+0,2	-0,4
wieś	51,4	51,8	50,1	-1,3	-1,7
Według wieku:					
15 – 24 lata	24,2	20,3	21,4	-2,8	+1,1
25 – 34 lata	79,5	80,0	78,0	-1,5	-2,0
35 – 44 lata	81,7	81,8	80,8	-0,9	-1,0
45 – 54 lata	80,2	81,6	79,7	-0,5	-1,9
55 lat i więcej	23,5	25,3	23,9	+0,4	-1,4
Według wykształcenia:					
wyższe	77,7	77,3	74,9	-2,8	-2,4
policealne i średnie zawodowe	61,0	58,4	59,0	-2,0	+0,6
średnie ogólnokształcące	41,9	41,3	43,1	+1,2	+1,8
zasadnicze zawodowe	53,8	54,9	51,3	-2,5	-3,6
gimnazjalne, podstawowe, niepełne podstawowe i bez wykształcenia szkolnego	10,7	13,5	15,2	+4,5	+1,7

Wykres 5. Liczba osób niepracujących na 1000 osób pracujących



W IV kwartale 2020 r., zwiększyło się obciążenie osób pracujących osobami niepracującymi² zarówno w stosunku do poprzedniego kwartału, jak i w porównaniu z analogicznym okresem 2019 roku. W omawianym okresie na 1000 osób pracujących w województwie podkarpackim przypadło 957 osób niepracujących (w kraju 828 osób), podczas gdy w analogicznym okresie 2019 r. – 929 osób (838 osób), a w poprzednim kwartale – 910 osób (833 osoby).

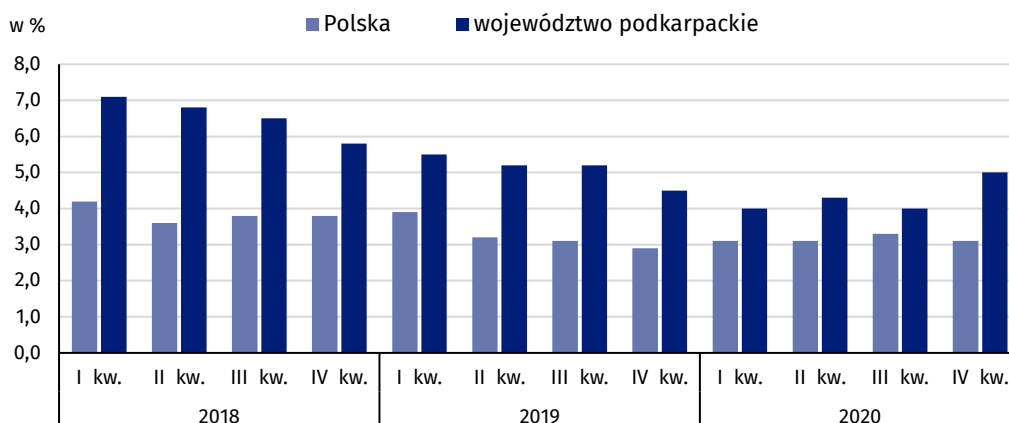
Bezrobotni

Populacja bezrobotnych w IV kwartale 2020 r. w województwie podkarpackim liczyła 44 tys. osób i stanowiła 8,3% ogółu bezrobotnych w kraju. Zwiększyła się ona zarówno w ujęciu rocznym (o 10,0%), jak i w kwartalnym (o 25,7%). Większość w tej grupie stanowili mieszkańcy wsi (63,6%).

W okresie od października do grudnia 2020 r., przeciętny czas poszukiwania pracy przez osoby bezrobotne wyniósł 8,4 miesiąca. Był on krótszy o 2,4 miesiąca niż w IV kwartale 2019 r., a dłuższy o 0,8 miesiąca niż w III kwartale 2020 r.

Stopa bezrobocia w IV kwartale 2020 r. w województwie podkarpackim wyniosła 5,0%

Wykres 6. Stopa bezrobocia



W badanym okresie stopa bezrobocia służąca do oceny natężenia bezrobocia wyniosła 5,0%. Oznacza to, że wśród aktywnych zawodowo, co dwudziesta osoba była bez pracy. Wskaźnik ten dla województwa podkarpackiego był wyższy o 1,9 p.proc. od wskaźnika ogólnokrajowego, a pod względem wartości tego miernika województwo podkarpackie znalazło się na 16. miejscu w kraju (w IV kwartale 2019 r. na 15. pozycji, natomiast w III kwartale 2020 r. na 13. pozycji).

² Uwzględniono zarówno bezrobotnych, jak i biernych zawodowo w wieku 15 lat i więcej.

Tablica 4. Stopa bezrobocia ludności w wieku 15 lat i więcej według płci i miejsca zamieszkania w województwie podkarpackim

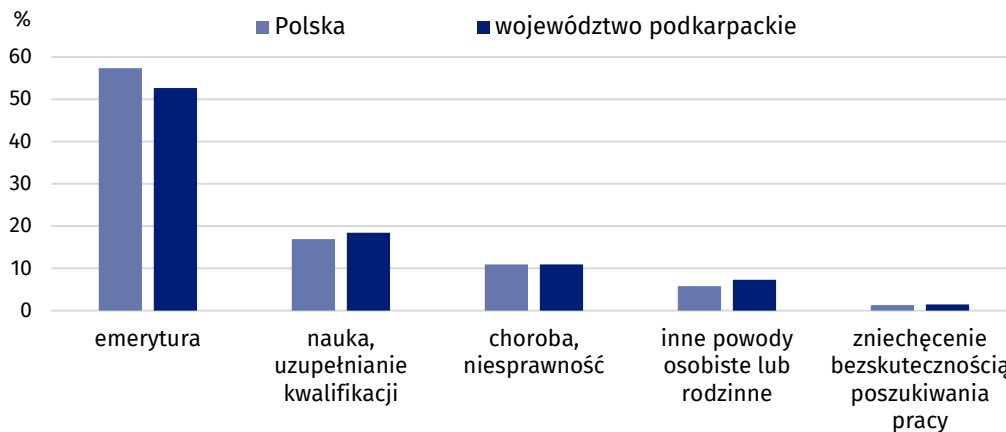
WYSZCZEGÓLNIENIE	2019		2020		
	IV kwartał	III kwartał	IV kwartał		
	stopa bezrobocia w %			wzrost/spadek w p.proc. w porównaniu z:	
				IV kwartałem 2019	III kwartałem 2020
OGÓŁEM	4,5	4,0	5,0	+0,5	+1,0
Według płci:					
mężczyźni	3,8	3,2	4,4	+0,6	+1,2
kobiety	5,6	5,0	5,9	+0,3	+0,9
Według miejsca zamieszkania:					
miasta	4,7	3,3	4,4	-0,3	+1,1
wieś	4,6	4,6	5,5	+0,9	+0,9

Bierni zawodowo w wieku 15 lat i więcej

W IV kwartale 2020 r., zbiorowość biernych zawodowo w województwie podkarpackim liczyła 749 tys. osób i stanowiła 5,7% ogółu biernych zawodowo w kraju. Liczba osób biernych zawodowo zwiększyła się zarówno w odniesieniu do IV kwartału 2019 r. (o 1,2%), jak i w porównaniu z III kwartałem 2020 r. (o 1,5%). Wśród nieaktywnych zawodowo przeważały kobiety (61,4%), a także mieszkańcy wsi (60,2%).

Wzrost liczby osób biernych zawodowo zanotowano zarówno w skali roku, jak i kwartału

Wykres 7. Odsetek osób biernych zawodowo w wieku 15 lat i więcej według wybranych przyczyn bierności zawodowej



W analizowanym okresie (podobnie jak w poprzednich kwartałach), najliczniejszą grupę wśród biernych zawodowo stanowili emeryci, natomiast najmniej liczną, osoby nieposzukujące pracy ze względu na zniechęcenie długotrwałym i bezskutecznym jej poszukiwaniem.

W przypadku cytowania danych Głównego Urzędu Statystycznego prosimy o zamieszczenie informacji: „Źródło danych GUS”, a w przypadku publikowania obliczeń dokonanych na danych opublikowanych przez GUS prosimy o zamieszczenie informacji: „Opracowanie własne na podstawie danych GUS”.

Opracowanie merytoryczne:
Urząd Statystyczny w Rzeszowie
Dyrektor Marek Cierpiat-Wolan
Tel.: 17 853 52 10, 17 853 52 19

Rozpowszechnianie:
Rzecznik Prasowy Prezesa GUS
Karolina Banaszek
Tel.: 695 255 011

Wydział Współpracy z Mediami

Tel.: 22 608 34 91, 22 608 38 04

e-mail: obslugaprasowa@stat.gov.pl



www.stat.gov.pl



[@GUS_STAT](https://twitter.com/GUS_STAT)



[@GlownyUrzadStatystyczny](https://www.facebook.com/GlownyUrzadStatystyczny)

Powiązane opracowania

[Aktywność ekonomiczna ludności Polski - publikacja kwartalna](#)

[Biuletyn Statystyczny Województwa Podkarpackiego](#)

[Monitoring Rynku Pracy - Kwartalna informacja o rynku pracy](#)

[Raport o sytuacji społeczno-gospodarczej województwa podkarpackiego - publikacja roczna](#)

[Rocznik Statystyczny Województwa Podkarpackiego](#)

[Rocznik Statystyczny Województw](#)

[Inne opracowania zawierające wyniki BAEL: \[stat.gov.pl\]\(http://stat.gov.pl\) -> Obszary tematyczne -> Rynek pracy \(m.in. Zeszyt metodologiczny\)](#)

Temat dostępny w bazach danych

[Dziedzinowe Bazy Wiedzy -> Rynek pracy](#)

[System Monitorowania Rozwoju STRATEG -> Obszary tematyczne -> Rynek pracy](#)

[Bank Danych Lokalnych \(BDL\) -> Rynek pracy](#)

[Bank Danych Makroekonomicznych \(BDM\) -> Rynek pracy](#)

Ważniejsze pojęcia dostępne w słowniku

[Aktywność ekonomiczna](#)

[Ludność aktywna zawodowo](#)

[Współczynnik aktywności zawodowej](#)

[Pracujący](#)

[Wskaźnik zatrudnienia](#)

[Bezrobotni](#)

[Stopa bezrobocia](#)

[Ludność bierna zawodowo według BAEL](#)