

Aktywność ekonomiczna ludności w województwie podkarpackim w I kwartale 2021 r.¹

29.06.2021 r.

52,8%

Współczynnik aktywności zawodowej osób w wieku 15-89 lat

Według wstępnych wyników Badania Aktywności Ekonomicznej Ludności (BAEL) w I kwartale 2021 r., wśród ogółu ludności województwa podkarpackiego w wieku 15-89 lat pracujący stanowili 49,5%, bezrobotni 3,3%, a bierni zawodowo 47,2%.

W związku z wprowadzeniem w BAEL od I kwartału 2021 r. zmian wynikających z wdrożenia rozporządzenia ramowego dla statystyki społecznej, tj. Rozporządzenia Parlamentu Europejskiego i Rady (UE) 2019/1700 z dnia 10 października 2019 r. oraz jego aktów implementacyjnych (patrz załączone uwagi metodologiczne), a także w związku z trwającą oceną skutków tych zmian na przerwanie szeregów czasowych, **dane BAEL za I kwartał 2021 r. nie mogą być porównywane z poprzednimi okresami.**

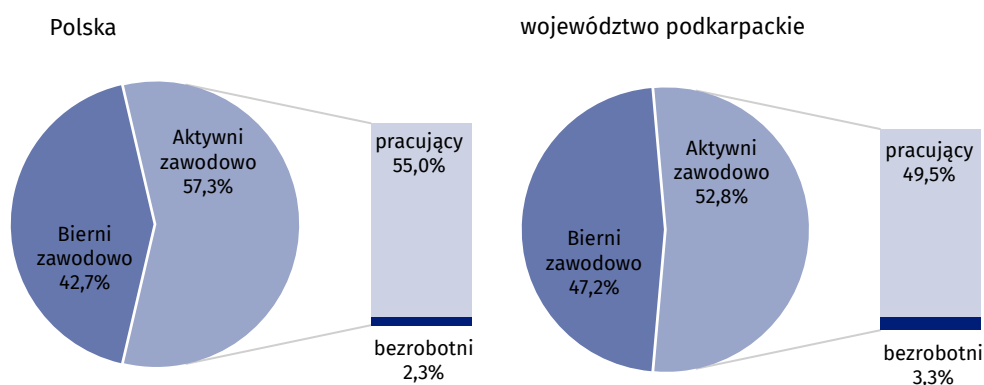
Dane dla populacji aktywnych zawodowo (w tym pracujących) i biernych zawodowo **prezentowane są dla osób w wieku 15-89 lat**, a nie, jak dotychczas, 15 lat i więcej, (dla bezrobotnych bez zmian, tj. dla wieku 15-74 lata).

Podstawowe wyniki Badania Aktywności Ekonomicznej Ludności dla osób w wieku 15-89 lat

Wstępne wyniki uzyskane na podstawie kwartalnego reprezentacyjnego Badania Aktywności Ekonomicznej Ludności wskazują, że w województwie podkarpackim w I kwartale 2021 r. zbiorowość aktywnych zawodowo w wieku 15-89 lat liczyła 847 tys. osób. Na zbiorowość tę składa się 794 tys. pracujących oraz 53 tys. bezrobotnych. W tym samym okresie liczba biernych zawodowo w wieku 15-89 lat wyniosła 756 tys. osób.

Liczba osób aktywnych zawodowo stanowiła 52,8% ogółu ludności w wieku 15-89 lat

Wykres 1. Struktura ludności w wieku 15-89 lat^a



^a Bezrobotni w wieku 15-74 lata.

¹ Wstępne wyniki Badania Aktywności Ekonomicznej Ludności (BAEL) w I kwartale 2021 r., które mogą ulec zmianie w następnych publikacjach Urzędu Statystycznego. Uwagi metodologiczne oraz podstawowe definicje odnoszące się do zaprezentowanych w publikacji danych zamieszczone zostały w formie załącznika na końcu opracowania.

Tablica 1. Aktywność ekonomiczna ludności^a w wieku 15-89 lat według statusu na rynku pracy oraz podstawowych wskaźników

WYSZCZEGÓLNIENIE	Ludność ogółem	Aktywni zawodowo			Bierni zawodowo	Współczynnik aktywności zawodowej	Wskaźnik zatrudnienia	Stopa bezrobocia
		razem	pracujący	bezrobotni ^b				
	w tysiącach					w %		
POLSKA								
OGÓŁEM	29898	17120	16433	687	12778	57,3	55,0	4,0
Według płci:								
mężczyźni	14324	9424	9040	383	4900	65,8	63,1	4,1
kobiety	15574	7696	7393	304	7878	49,4	47,5	4,0
Według miejsca zamieszkania:								
miasta	17848	10234	9823	411	7614	57,3	55,0	4,0
wieś	12051	6887	6610	277	5164	57,1	54,9	4,0
WOJEWÓDZTWO PODKARPACKIE								
OGÓŁEM	1603	847	794	53	756	52,8	49,5	6,3
Według płci:								
mężczyźni	780	489	465	24	291	62,7	59,6	4,9
kobiety	823	358	330	29	465	43,5	40,1	8,1
Według miejsca zamieszkania:								
miasta	652	361	345	15	291	55,4	52,9	4,2
wieś	951	486	449	37	465	51,1	47,2	7,6

^a Ze względu na zaokrąglenia dokonywane przy uogólnianiu wyników reprezentacyjnego Badania Aktywności Ekonomicznej Ludności (BAEL), sumy składników mogą się różnić od podanych wielkości „ogółem”.

^b Osoby w wieku 15-74 lata.

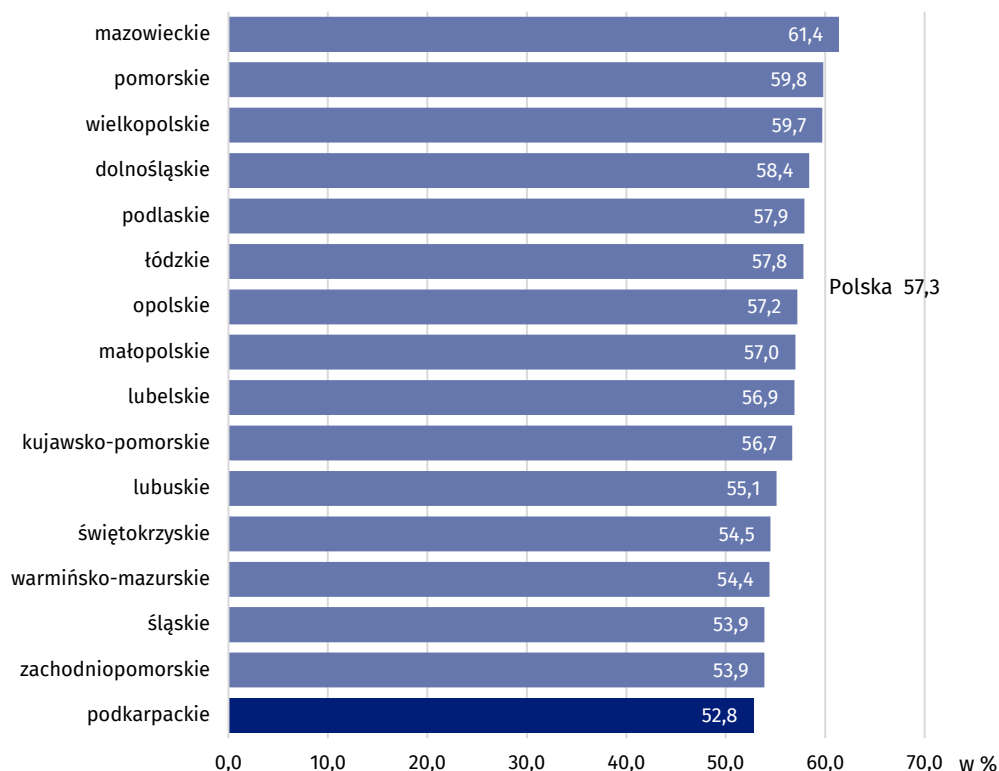
Aktywni zawodowo w wieku 15-89 lat

Zbiorowość aktywnych zawodowo w województwie podkarpackim, którą tworzą pracujący oraz bezrobotni, w I kwartale 2021 r. liczyła 847 tys. osób i stanowiła 4,9% ogółu aktywnych zawodowo w kraju. Wśród aktywnych zawodowo przeważali mężczyźni (57,7%), a także mieszkańcy wsi (57,4%).

W I kwartale 2021 r. współczynnik aktywności zawodowej wyniósł 52,8% (wobec 57,3% w kraju). Oznacza to, że ponad połowa ludności województwa podkarpackiego w wieku 15-89 lat była aktywna zawodowo, czyli pracowała lub poszukiwała pracy. Województwo podkarpackie, pod względem wartości tego miernika, uplasowało się na 16. pozycji w kraju.

Współczynnik aktywności zawodowej osób w wieku 15-89 lat w województwie podkarpackim w I kwartale 2021 r. wyniósł 52,8%

Wykres 2. Współczynnik aktywności zawodowej osób w wieku 15-89 lat według województw



Najwyższym poziomem aktywności zawodowej w województwie podkarpackim odznaczały się osoby w wieku 35-44 lata, dla których współczynnik wyniósł 83,5%. Wysokim współczynnikiem aktywności zawodowej charakteryzowały się również osoby w wieku 25-34 lata (81,6%), a także osoby w wieku 45-54 lata (79,8%). Natomiast najniższy współczynnik aktywności zawodowej wystąpił u osób w wieku 55-89 lat. Dla tej grupy współczynnik kształtował się na poziomie 22,2%. Niski poziom aktywności zawodowej wystąpił również u osób w wieku 15-24 lata (26,8%).

Pod względem wykształcenia, najwyższym wskaźnikiem aktywności zawodowej charakteryzowały się osoby z wykształceniem wyższym (81,3%), natomiast najniższym współczynnikiem aktywności odznaczały się osoby posiadające wykształcenie gimnazjalne, podstawowe, niepełne podstawowe i bez wykształcenia szkolnego (13,8%).

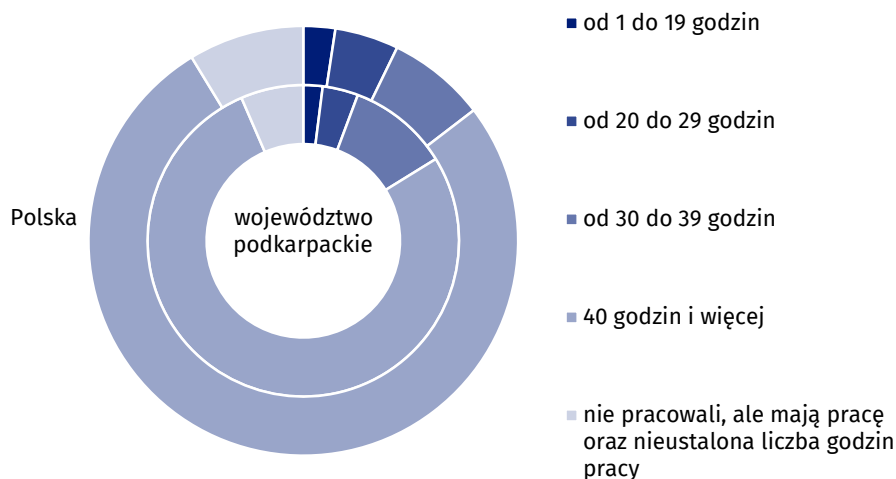
Pracujący w wieku 15-89 lat

W I kwartale 2021 r., populacja pracujących w województwie podkarpackim wyniosła 794 tys. osób i stanowiła 4,8% ogółu pracujących w kraju. Poziom zaangażowania zawodowego mężczyzn był wyższy niż kobiet (58,5% wobec 41,5%) oraz mieszkańców wsi wyższy niż miast (56,5% wobec 43,5%).

Biorąc pod uwagę wiek pracujących, największy udział w liczbie pracujących miały osoby w wieku 35-44 lata (30,6%), najmniejszy zaś osoby w wieku 15-24 lata (5,3%).

Ze względu na czas przepracowany w badanym tygodniu w głównym miejscu pracy, w I kwartale 2021 r., 614 tys. osób (tj. 77,3% ogółu pracujących) stanowili pracownicy, którzy przepracowali 40 godzin i więcej. Krócej pracowało 16,2% osób, a pozostałe 6,5% to osoby z nieustaloną liczbą godzin pracy oraz te, które miały pracę, ale jej nie wykonywały.

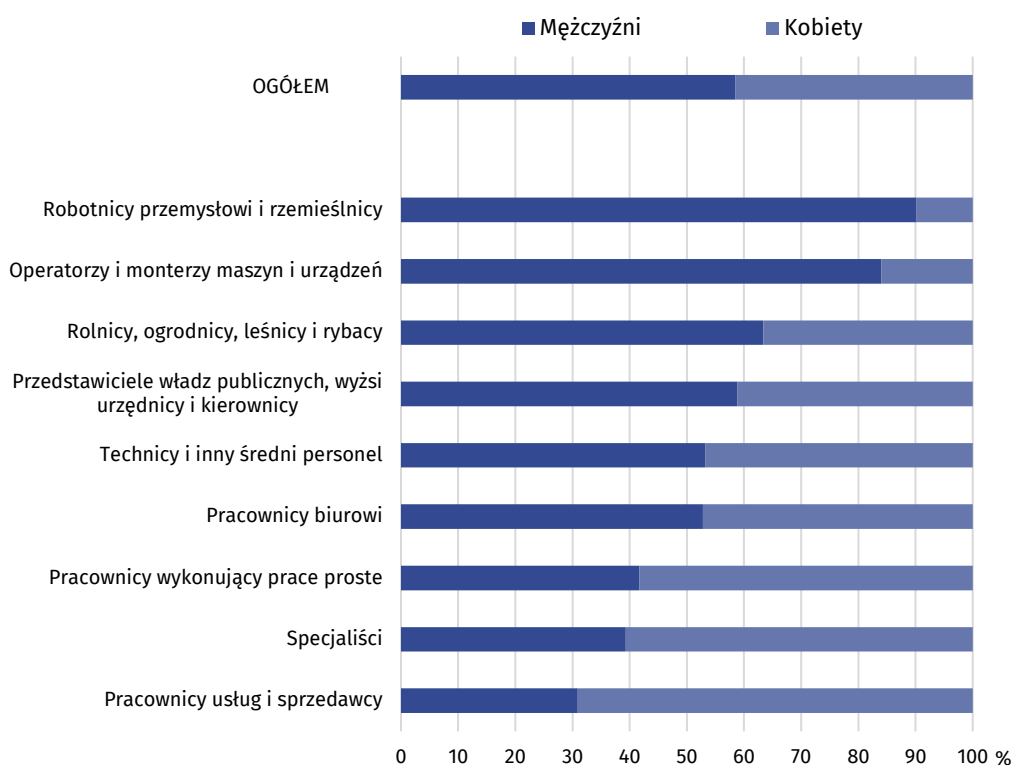
Wykres 3. Struktura pracujących w wieku 15-89 lat według liczby godzin przepracowanych w badanym tygodniu w głównym miejscu pracy



Biorąc pod uwagę status zatrudnienia, liczba pracowników zatrudnionych w firmach/instytucjach publicznych lub u prywatnego pracodawcy wyniosła 669 tys., tj. 84,3% ogółu pracujących. Zdecydowana większość zatrudnionych zasilala sektor prywatny (70,1%). Wśród pracowników zatrudnionych dominowały osoby wykonujące pracę na czas nieokreślony (stałą) 84,9%. Natomiast odsetek pracowników zatrudnionych na czas określony wyniósł 15,1%. Udział pracodawców i pracujących na własny rachunek, w I kwartale 2021 r. stanowił 15,1% ogółu pracujących, z tego jako pracodawcy wyniósł 3,7%.

W trzech grupach zawodowych, w I kwartale 2021 r., udział pracujących kobiet był większy niż mężczyzn. Dominujący udział kobiet, wystąpił wśród pracowników usług i sprzedawców, a także wśród specjalistów oraz wśród pracowników wykonujących prace proste (m.in. praca jako pomoc domowa, pomoc kuchenna, sprzątaczką).

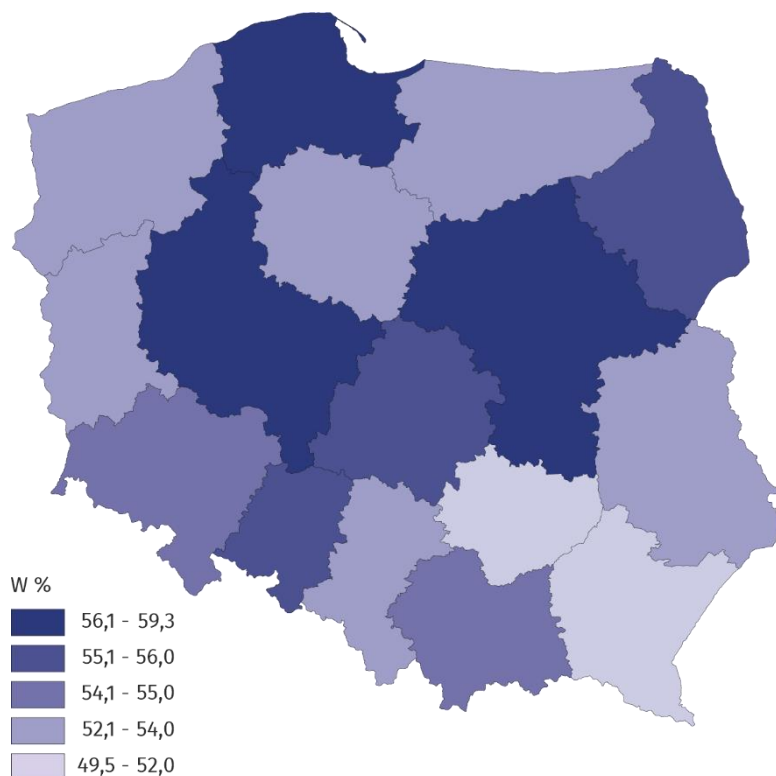
Wykres 4. Struktura pracujących w wieku 15-89 lat według płci oraz grup zawodów w województwie podkarpackim



Wskaźnik zatrudnienia wykorzystywany do pomiaru zasobów pracy w I kwartale 2021 r. wyniósł 49,5%. W odniesieniu do Polski omawiany wskaźnik był niższy o 5,5 p.proc., a pod względem wartości tego wskaźnika w rankingu województw, podkarpackie uplasowało się na 16. miejscu w kraju.

Wskaźnik zatrudnienia osób w wieku 15-89 lat w I kwartale 2021 r. w województwie podkarpackim wyniósł 49,5%

Mapa 1. Wskaźnik zatrudnienia ludności w wieku 15-89 lat według województw



Uwzględniając poziom wykształcenia, najwyższym wskaźnikiem zatrudnienia charakteryzowały się osoby z wykształceniem wyższym (77,2%). Natomiast wśród osób z wykształceniem gimnazjalnym, podstawowym, niepełnym podstawowym i bez wykształcenia szkolnego, wskaźnik ten ukształtował się na najniższym poziomie i wyniósł 12,4%.

Bezrobotni w wieku 15-74 lata

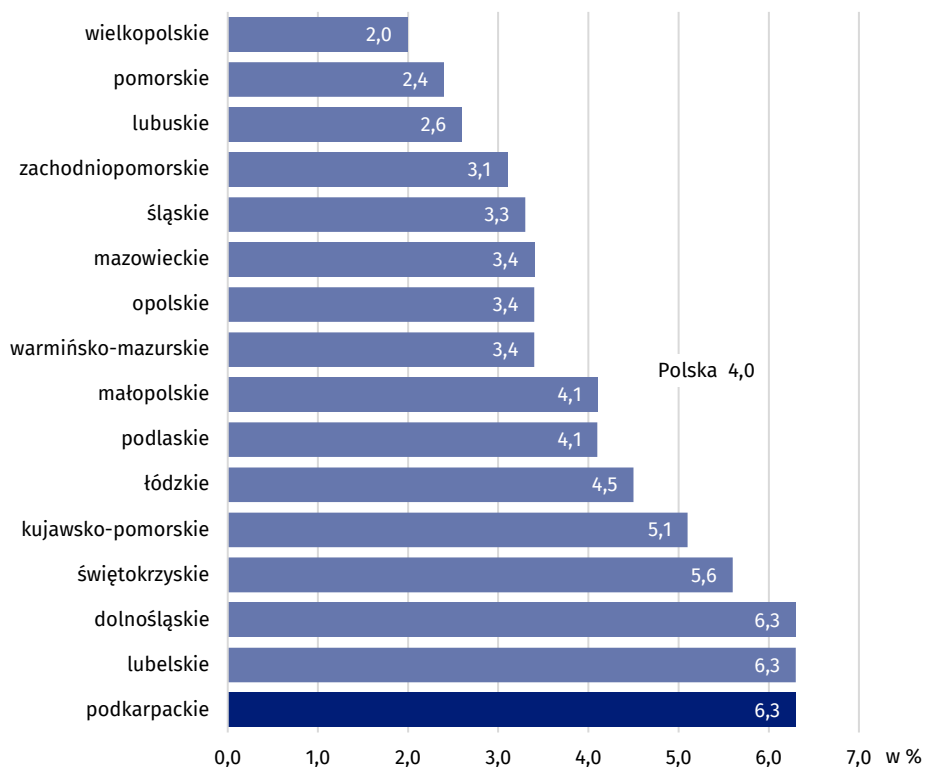
Populacja bezrobotnych w I kwartale 2021 r. w województwie podkarpackim liczyła 53 tys. osób i stanowiła 7,7% ogółu bezrobotnych w kraju. Większość w tej grupie stanowili mieszkańcy wsi (69,8%) oraz kobiety (54,7%).

W okresie od stycznia do marca 2021 r., przeciętny czas poszukiwania pracy przez osoby bezrobotne w województwie podkarpackim wyniósł 8,3 miesiąca (wobec 7,4 miesiąca w kraju).

W badanym okresie stopa bezrobocia służąca do oceny natężenia bezrobocia wyniosła 6,3%. Oznacza to, że wśród aktywnych zawodowo, co szesnasta osoba była bez pracy. Wskaźnik ten dla województwa podkarpackiego był wyższy o 2,3 p.proc. od wskaźnika ogólnokrajowego, a pod względem wartości tego miernika województwo podkarpackie znalazło się razem z województwem dolnośląskim i lubelskim na 14. miejscu w kraju.

Stopa bezrobocia w I kwartale 2021 r. w województwie podkarpackim wyniosła 6,3%

Wykres 5. Stopa bezrobocia według województw



Bierni zawodowo² w wieku 15-89 lat

W I kwartale 2021 r., zbiorowość biernych zawodowo w województwie podkarpackim liczyła 756 tys. osób i stanowiła 5,9% ogółu biernych zawodowo w kraju. Wśród nieaktywnych zawodowo przeważały kobiety, a także mieszkańcy wsi (po 61,5%).

W grupie biernych zawodowo znajdują się przede wszystkim osoby w wieku 55-89 lat (w większości emeryci i renciści), które stanowiły 60,8% ogółu populacji biernych zawodowo w województwie. Drugą, pod względem liczebności (19,8%) grupą tworzącą zbiorowość biernych zawodowo jest młodzież, tj. osoby w wieku 15-24 lata, które nie weszły jeszcze na rynek pracy z powodu kontynuowania nauki na różnych poziomach edukacji.

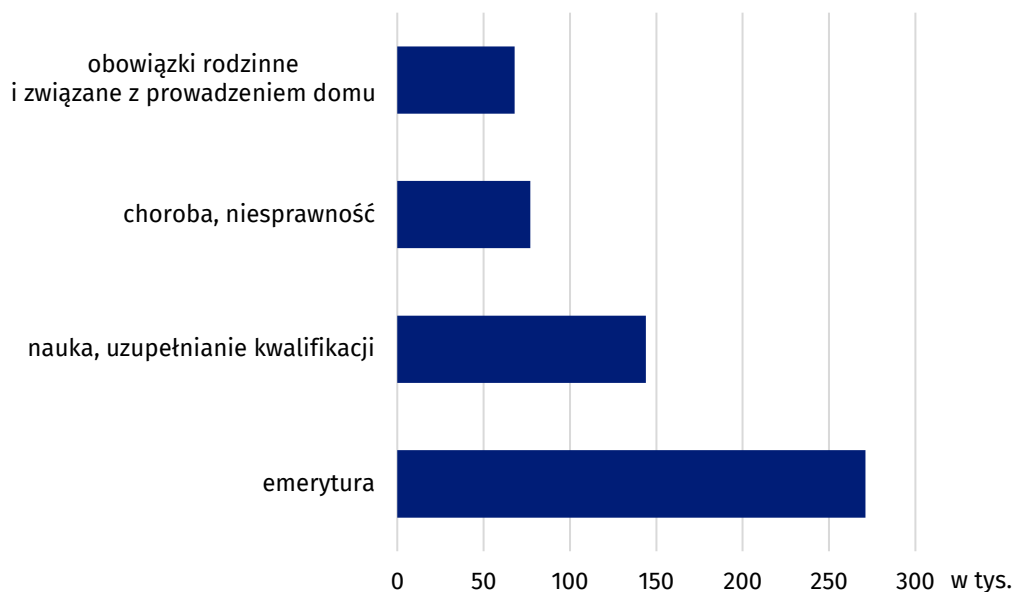
Wśród osób biernych zawodowo, najmniej, bo 9,0% ukończyło szkołę wyższą, a największy udział w tej grupie, tj. 32,1% miały osoby z wykształceniem gimnazjalnym, podstawowym, niepełnym podstawowym i bez wykształcenia szkolnego.

Wśród najczęstszych przyczyn bierności zawodowej wymieniano emeryturę, a także naukę i uzupełnianie kwalifikacji, stosunkowo rzadziej chorobę, niesprawność czy opiekę nad dziećmi lub innymi członkami rodziny wymagającymi opieki oraz sytuację rodzinną.

Liczba osób biernych zawodowo stanowiła 47,2% ogółu ludności w wieku 15-89 lat

² Zbiorowość biernych zawodowo według przyczyn bierności dotyczy osób w wieku 15-74 lata.

Wykres 6. Osoby nieposzukujące pracy w wieku 15-74 lata według wybranych przyczyn bierności



W przypadku cytowania danych Głównego Urzędu Statystycznego prosimy o zamieszczenie informacji: „Źródło danych GUS”, a w przypadku publikowania obliczeń dokonanych na danych opublikowanych przez GUS prosimy o zamieszczenie informacji: „Opracowanie własne na podstawie danych GUS”.

Załącznik

Uwagi metodologiczne

Od I kwartału 2021 r. w Badaniu Aktywności Ekonomicznej wprowadzono zmiany metodologiczne - zostały one nieco szerzej opisane w notatce [informacja GUS na temat zmian wprowadzanych od 2021 r. w BAEL](#).

Wprowadzone zmiany dotyczą przede wszystkim:

- definicji pracujących (co w konsekwencji ma również wpływ na populację osób niepracujących, czyli bezrobotnych i biernych zawodowo i rzutuje także na ich wzajemne relacje opisywane wskaźnikami),
- metodologii wyodrębniania poszczególnych populacji osób na rynku pracy - pracujących, bezrobotnych i biernych zawodowo (przede wszystkim dostosowanie treści i kolejności pytań oraz umiejscowienia ich w kwestionariuszu do wymagań nowych aktów prawnych),
- zakresu podmiotowego – zasadniczą częścią badania objęte są osoby w wieku 15-89 lat (do IV kwartału 2020 r. były to osoby w wieku 15 lat i więcej), dla pozostałych członków gospodarstwa domowego, tj. osób w wieku poniżej 15 lat i powyżej 89 lat, zbierane są wyłącznie informacje dotyczące ogólnej charakterystyki gospodarstwa domowego, z tego powodu analiza sytuacji na rynku pracy została ograniczona do osób w wieku 15-89 lat,
- zakresu przedmiotowego badania (częściowa wymiana zmiennych mająca na celu lepsze dostosowanie zakresu pozyskiwanych informacji do aktualnych potrzeb użytkowników danych).

Definicja ludności pracującej została zmieniona m.in. poprzez:

- uwzględnienie (włączenie do grona pracujących):
 - ✓ pomagających członków rodziny wykonujących pracę na rzecz rodziny spoza własnego gospodarstwa domowego (prowadzącej pozarolniczą działalność gospodarczą lub indywidualne gospodarstwo rolne),
 - ✓ osób wykonujących część swojej pracy poza sezonem,
 - ✓ uproszczenie dotychczasowych kryteriów zaliczania do pracujących osób przebywających na urlopie wychowawczym (obecnie wszystkie te osoby są zaliczane do pracujących),
- wyłączenie z populacji pracujących:
 - ✓ osób, które pracują na własny rachunek w rolnictwie indywidualnym, a efekty pracy przeznaczają wyłącznie lub głównie na własną konsumpcję i jednocześnie nie posiadają innej pracy.

W związku z powyższym dane BAEL od I kwartału 2021 r. nie mogą być porównywane z poprzednimi okresami. Prace związane z pełną oceną skutków wprowadzonych zmian dla uzyskiwanych wyników zostaną zakończone w IV kwartale br., a w przypadku stwierdzenia przewrania porównywalności szeregów czasowych, podstawowe wskaźniki opracowywane na podstawie BAEL zostaną przeliczone począwszy od I kwartału 2009 r.

Podstawą metodologii BAEL od I kwartału 2021 r. są definicje dotyczące pracujących, bezrobotnych oraz biernych zawodowo zgodne z Rezolucją dotyczącą statystyki pracy, zatrudnienia i niepełnego wykorzystania siły roboczej, wypracowaną w 2013 r. podczas XIX Międzynarodowej Konferencji Statystyków Pracy w Genewie (ICLS) i zarekomendowane do stosowania przez Międzynarodową Organizację Pracy (MOP/ILO)³. W celu zapewnienia porównywalności w ramach Unii Europejskiej, wdrożenie zapisów nowej rezolucji w europejskim badaniu siły roboczej (Labour Force Survey/LFS), w Polsce realizowanym jako BAEL, nastąpiło poprzez rozporządzenie ramowe dla statystyki społecznej (IESS FR), tj. Rozporządzenie Parlamentu Europejskiego i Rady (UE) 2019/1700 z dnia 10 października 2019 r.⁴ oraz jego akty implementacyjne.

³ Nowa rezolucja, określona kamieniem milowym w międzynarodowej statystyce pracy, zastąpiła dotychczas obowiązującą rezolucję, dotyczącą definiowania pracujących, bezrobotnych oraz niepełnozatrudnionych, przyjętą na XIII ICLS w 1982 r. i obowiązującą przez 30 lat, więcej pod adresem: <https://ilostat.ilo.org/about/standards/icls/>

⁴ Pełen tekst rozporządzenia dostępny jest na stronie: <https://eur-lex.europa.eu/search.html?scope=EUR-LEX&text=2019%2F1700&lang=pl&type=quick&qid=1607068184285>

Definicje dotyczące aktywności ekonomicznej wprowadziło Rozporządzenie wykonawcze Komisji (UE) 2019/2240 z dnia 16 grudnia 2019 r.⁵ określające precyzyjną definicję implementacyjną dla poszczególnych populacji wyodrębnionych ze względu na status na rynku pracy. Przedmiotem badania niezmiennie jest sytuacja w zakresie aktywności ekonomicznej ludności, tzn. fakt wykonywania pracy, pozostawania bezrobotnym lub biernym zawodowo w badanym tygodniu.

Z uwagi na reprezentacyjną metodę badania zalecana jest ostrożność w postępowaniu się danymi w tych przypadkach, gdy zastosowano bardziej szczegółowe podziały i występują liczby niskiego rzędu, mniejsze niż 20 tysięcy. W przypadku, gdy liczby po uogólnieniu wyników z próby wynoszą poniżej 10 tys., przy publikowaniu wyników powinny one zostać zastąpione znakiem kropki ("."), co oznacza, że konkretna wartość nie może być pokazana ze względu na losowy błąd próby.

Podstawowe definicje stosowane w Badaniu Aktywności Ekonomicznej Ludności od I kwartału 2021 r.

Gospodarstwo domowe oznacza zespół osób spokrewnionych lub spowinowaconych, a także niespokrewnionych mieszkających razem i utrzymujących się wspólnie. Jeżeli któraś z osób mieszkających razem utrzymuje się oddzielnie, tworzy ona oddzielne, jednoosobowe gospodarstwo domowe. Do członków gospodarstwa domowego zaliczono osoby:

- obecne w gospodarstwie domowym (zameldowane na pobyt stały lub czasowy, przebywające lub zamierzające przebywać bez zameldowania przez okres 12 miesięcy lub więcej),
- nieobecne (uwzględniany jest całkowity czas nieobecności faktycznej i planowanej) przez okres do 12 miesięcy (np. osoby przebywające czasowo za granicą, w gospodarstwie zbiorowym lub w innym gospodarstwie domowym w kraju przez okres krótszy niż 12 miesięcy).

Badaniem objęci są również cudzoziemcy będący członkami gospodarstw domowych w wylosowanych mieszkaniach, jeżeli spełniają powyższe kryteria.

Ludność aktywna zawodowo (inaczej mówiąc siła robocza) obejmuje wszystkie osoby w wieku 15 - 89 lat uznane za pracujące lub bezrobotne, zgodnie z definicjami podanymi poniżej.

Pracujący są to wszystkie osoby w wieku 15 - 89 lat, które w okresie badanego tygodnia:

- √ wykonywały przez co najmniej 1 godzinę pracę przynoszącą zarobek lub dochód tzn. były zatrudnione w firmie/instytucji publicznej lub u prywatnego pracodawcy, pracowały we własnym (lub dzierżawionym) gospodarstwie rolnym lub prowadziły własną działalność gospodarczą poza rolnictwem, pomagały (bez wynagrodzenia) w prowadzeniu rodzinnego gospodarstwa rolnego lub rodzinnej działalności gospodarczej poza rolnictwem,
- √ miały pracę, ale jej nie wykonywały:
 - z powodu choroby lub urlopu wypoczynkowego, urlopu związanego z rodzicielstwem (macierzyńskiego, rodzicielskiego, ojcowskiego lub wychowawczego), organizacji czasu pracy (systemu pracy lub odbioru nadgodzin), szkolenia związanego z wykonywaną pracą;
 - z powodu sezonowego charakteru pracy, jeśli w okresie poza sezonem nadal regularnie wypełniały zadania i obowiązki związane z pracą lub prowadzeniem działalności (z wyłączeniem obowiązków prawnych lub administracyjnych);
 - z innych powodów, jeśli przewidywany okres nieobecności w pracy nie przekracza 3 miesięcy.

Do pracujących – zgodnie z międzynarodowymi standardami – zaliczani są również uczniowie, z którymi zakłady pracy lub osoby fizyczne zawarły umowę o naukę zawodu lub przyuczenie

⁵ Pełen tekst rozporządzenia dostępny jest na stronie: <https://eur-lex.europa.eu/search.html?scope=EUR-LEX&text=2019%2F2240&lang=pl&type=quick&qid=1607068403345>

do określonej pracy, jeżeli otrzymywali wynagrodzenie.

Do pracujących nie są zaliczani: wolontariusze oraz stażyści nieotrzymujący wynagrodzenia, osoby pracujące w rolnictwie indywidualnym zajmujące się wytwarzaniem produktów rolnych wyłącznie lub głównie na własne potrzeby.

Pracujący według kategorii **statusu zatrudnienia** (zgodnie z Międzynarodową Klasyfikacją Statusu Zatrudnienia ICSE-93):

- **pracujący na własny rachunek** – osoba, która prowadzi własną działalność gospodarczą z tego:
 - pracodawca – osoba, która prowadzi własną działalność gospodarczą i zatrudnia co najmniej jednego pracownika,
 - pracujący na własny rachunek niezatrudniający pracowników – osoba, która prowadzi własną działalność gospodarczą i nie zatrudnia pracowników,
- **zatrudniony (pracownik najemny)** – osoba zatrudniona w jednostkach publicznych lub u pracodawcy prywatnego (na podstawie umowy o pracę lub umowy cywilnoprawnej); do tej kategorii zalicza się również osoby wykonujące pracę nakładczą oraz uczniów, z którymi zakłady pracy lub osoby fizyczne zawarły umowę o naukę zawodu lub przyuczenie do określonej pracy, jeżeli otrzymują wynagrodzenie,
- **pomagający bezpłatnie członek rodziny** – osoba, która bez umownego wynagrodzenia pomaga w prowadzeniu rodzinnej działalności gospodarczej.

Do **pracujących na własny rachunek** zaliczani są również agenci we wszystkich rodzajach agencji.

Główne miejsce pracy - ustalane jest na podstawie subiektywnej oceny respondenta. W przypadku wątpliwości za pracę główną uznaje się tę, która zajmuje więcej czasu. Jeżeli prace respondenta zajmują taką samą ilość czasu, pracą główną jest ta, która przynosi wyższy dochód.

Bezrobotni – osoby w wieku 15-74 lata, które spełniły jednocześnie trzy warunki:

- ✓ w okresie badanego tygodnia nie były osobami pracującymi (zgodnie z definicją tej populacji),
- ✓ aktywnie poszukiwały pracy, tzn. podjęły konkretne działania w ciągu 4 tygodni (wliczając jako ostatni – tydzień badany), aby znaleźć pracę,
- ✓ były gotowe (zdolne) podjąć pracę w ciągu dwóch tygodni następujących po tygodniu badanym.

Do bezrobotnych zostały zaliczone także osoby, które nie poszukiwały pracy, ponieważ **już ją znalazły i oczekiwały na jej rozpoczęcie przez okres nie dłuższy niż 3 miesiące** oraz były gotowe tę pracę podjąć.

Ludność bierna zawodowo, tzn. pozostająca poza siłą roboczą są to wszystkie osoby w wieku 15-89 lat, które nie zostały zaklasyfikowane jako pracujące lub bezrobotne tzn. osoby, które w badanym tygodniu:

- ✓ nie pracowały, nie miały pracy i jej nie poszukiwały,
- ✓ nie pracowały, poszukiwały pracy, ale nie w aktywny sposób lub poszukiwały pracy aktywnie, ale nie były zdolne (gotowe) do jej podjęcia w ciągu dwóch tygodni następujących po tygodniu badanym,
- ✓ nie pracowały i nie poszukiwały pracy, ponieważ już ją znalazły i oczekiwały na jej rozpoczęcie w okresie:

- dłuższym niż trzy miesiące,
- do 3 miesięcy, ale nie były gotowe tej pracy podjąć.

Od 2021 roku przyczyny bierności określone są dla populacji biernych zawodowo w wieku 15-74 lata. Wśród tych biernych zawodowo wyróżnia się grupę **zniechęconych**, do której należą osoby nieposzukujące pracy, ponieważ są przekonane, że jej nie znajdą.

Współczynnik aktywności zawodowej obliczono jako udział aktywnych zawodowo (ogółem lub danej grupy) w liczbie ludności w wieku 15-89 lat (ogółem lub danej grupy).

Wskaźnik zatrudnienia obliczono jako udział pracujących (ogółem lub danej grupy) w liczbie ludności w wieku 15-89 lat (ogółem lub danej grupy).

Stopę bezrobocia obliczono jako udział bezrobotnych (ogółem lub danej grupy) w liczbie ludności aktywnej zawodowo w wieku 15-89 lat (ogółem lub danej grupy).

Opracowanie merytoryczne:
Urząd Statystyczny w Rzeszowie
Dyrektor Marek Cierpiat-Wolan
Tel.: 17 853 52 10, 17 853 52 19

Rozpowszechnianie:
Rzecznik Prasowy Prezesa GUS
Karolina Banaszek
Tel.: 695 255 011

Wydział Współpracy z Mediami

Tel.: 22 608 34 91, 22 608 38 04

e-mail: obslugaprasowa@stat.gov.pl



www.stat.gov.pl



[@GUS_STAT](https://twitter.com/GUS_STAT)



[@GlownyUrzadStatystyczny](https://www.facebook.com/GlownyUrzadStatystyczny)

Powiązane opracowania

[Informacja o Rynku Pracy - Kwartalna informacja o rynku pracy](#)

[Zeszyt metodologiczny. Badanie Aktywności Ekonomicznej Ludności \(metodologia obowiązująca do 2020 r. włącznie\)](#)

[Inne opracowania zawierające wyniki BAEL i modułów BAEL zrealizowanych do 2020 r. włącznie:
\[stat.gov.pl\]\(#\) -> Obszary tematyczne -> Rynek pracy](#)

Temat dostępny w bazach danych

[Dziedzinowe Bazy Wiedzy -> Rynek pracy](#)

[System Monitorowania Rozwoju STRATEG -> Obszary tematyczne -> Rynek pracy](#)

[Bank Danych Lokalnych \(BDL\) -> Rynek pracy](#)

[Bank Danych Makroekonomicznych \(BDM\) -> Rynek pracy](#)