

# Aktywność ekonomiczna ludności w województwie podkarpackim w III kwartale 2021 r.<sup>1</sup>

30.12.2021 r.

## 53,3%

Współczynnik aktywności zawodowej osób w wieku 15-89 lat

Na podstawie wyników Badania Aktywności Ekonomicznej Ludności (BAEL) w III kwartale 2021 r., wśród ogółu ludności województwa podkarpackiego w wieku 15-89 lat pracujący stanowili 50,9%, bezrobotni - 2,4%, a bierni zawodowo - 46,7%. Wzrost w skali kwartału zarówno współczynnik aktywności zawodowej, jak i wskaźnik zatrudnienia (odpowiednio o 1,3 p.proc. i o 1,6 p.proc.). Natomiast zmniejszyła się w porównaniu z poprzednim okresem stopa bezrobocia (o 0,7 p.proc.).

W związku z wprowadzeniem w BAEL od I kwartału 2021 r. zmian wynikających z wdrożenia rozporządzenia ramowego dla statystyki społecznej, tj. Rozporządzenia Parlamentu Europejskiego i Rady (UE) 2019/1700 z dnia 10 października 2019 r. oraz jego aktów implementacyjnych (patrz załączone uwagi metodologiczne), a także w związku z trwającą oceną skutków tych zmian na przerwanie szeregów czasowych, **dane BAEL za I, II i III kwartał 2021 r. nie mogą być porównywane z wynikami sprzed 2021 r.**

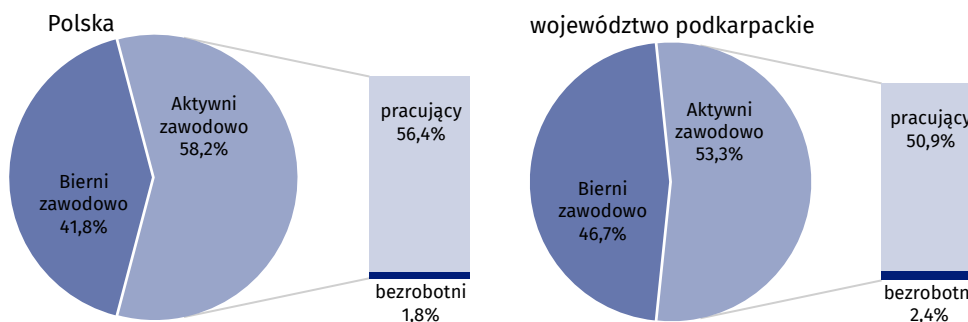
Od 2021 r. dane dla populacji aktywnych zawodowo (w tym pracujących) i biernych zawodowo **prezentowane są dla osób w wieku 15-89 lat**, a nie, jak w poprzednich latach, 15 lat i więcej, (dla bezrobotnych bez zmian, tj. dla wieku 15-74 lata).

## Podstawowe wyniki Badania Aktywności Ekonomicznej Ludności dla osób w wieku 15-89 lat

Wyniki uzyskane na podstawie kwartalnego reprezentacyjnego Badania Aktywności Ekonomicznej Ludności w województwie podkarpackim w III kwartale 2021 r. wskazują, że **w porównaniu z II kwartałem 2021 r.**, liczba osób aktywnych zawodowo zwiększyła się, przy jednoczesnym wzroście liczby osób pracujących i spadku liczby bezrobotnych. Zmniejszyła się liczba osób biernych zawodowo. Wzrósł zarówno współczynnik aktywności zawodowej, jak też wskaźnik zatrudnienia, a obniżyła się stopa bezrobocia. Zmniejszyło się obciążenie osób pracujących osobami niepracującymi. Nieznacznie wydłużył się przeciętny czas poszukiwania pracy przez osoby bezrobotne.

Liczba osób aktywnych zawodowo stanowiła 53,3% ogółu ludności w wieku 15-89 lat i wzrosła o 1,3 p.proc. w relacji do poprzedniego okresu

Wykres 1. Struktura ludności w wieku 15-89 lat<sup>a</sup>



<sup>a</sup> Bezrobotni w wieku 15-74 lata.

<sup>1</sup> Wstępne wyniki Badania Aktywności Ekonomicznej Ludności (BAEL) w III kwartale 2021 r., które mogą ulec zmianie w następnych publikacjach Urzędu Statystycznego. Uwagi metodologiczne oraz podstawowe definicje odnoszące się do zaprezentowanych w publikacji danych zamieszczone zostały w formie załącznika na końcu opracowania.

**Tablica 1. Aktywność ekonomiczna ludności<sup>a</sup> w wieku 15-89 lat według statusu na rynku pracy oraz podstawowych wskaźników**

WYSZCZEGÓLNIENIE	Ludność ogółem	Aktywni zawodowo			Bierni zawodowo	Współczynnik aktywności zawodowej	Wskaźnik zatrudnienia	Stopa bezrobocia
		razem	pracujący	bezrobotni <sup>b</sup>				
	w tysiącach					w %		
<b>POLSKA</b>								
<b>OGÓŁEM</b>	<b>29817</b>	<b>17342</b>	<b>16814</b>	<b>528</b>	<b>12475</b>	<b>58,2</b>	<b>56,4</b>	<b>3,0</b>
Według płci:								
mężczyźni	14281	9464	9184	279	4817	66,3	64,3	2,9
kobiety	15536	7879	7630	249	7657	50,7	49,1	3,2
Według miejsca zamieszkania:								
miasta	17788	10372	10058	314	7416	58,3	56,5	3,0
wieś	12030	6970	6756	214	5059	57,9	56,2	3,1
<b>WOJEWÓDZTWO PODKARPACKIE</b>								
<b>OGÓŁEM</b>	<b>1598</b>	<b>852</b>	<b>814</b>	<b>38</b>	<b>746</b>	<b>53,3</b>	<b>50,9</b>	<b>4,5</b>
Według płci:								
mężczyźni	777	489	467	22	288	62,9	60,1	4,5
kobiety	821	363	347	16	458	44,2	42,3	4,4
Według miejsca zamieszkania:								
miasta	652	358	348	10	293	54,9	53,4	2,8
wieś	947	494	466	28	453	52,2	49,2	5,7

<sup>a</sup> Ze względu na zaokrąglenia dokonywane przy uogólnianiu wyników reprezentacyjnego Badania Aktywności Ekonomicznej Ludności (BAEL), sumy składników mogą się różnić od podanych wielkości „ogółem”.

<sup>b</sup> Osoby w wieku 15-74 lata.

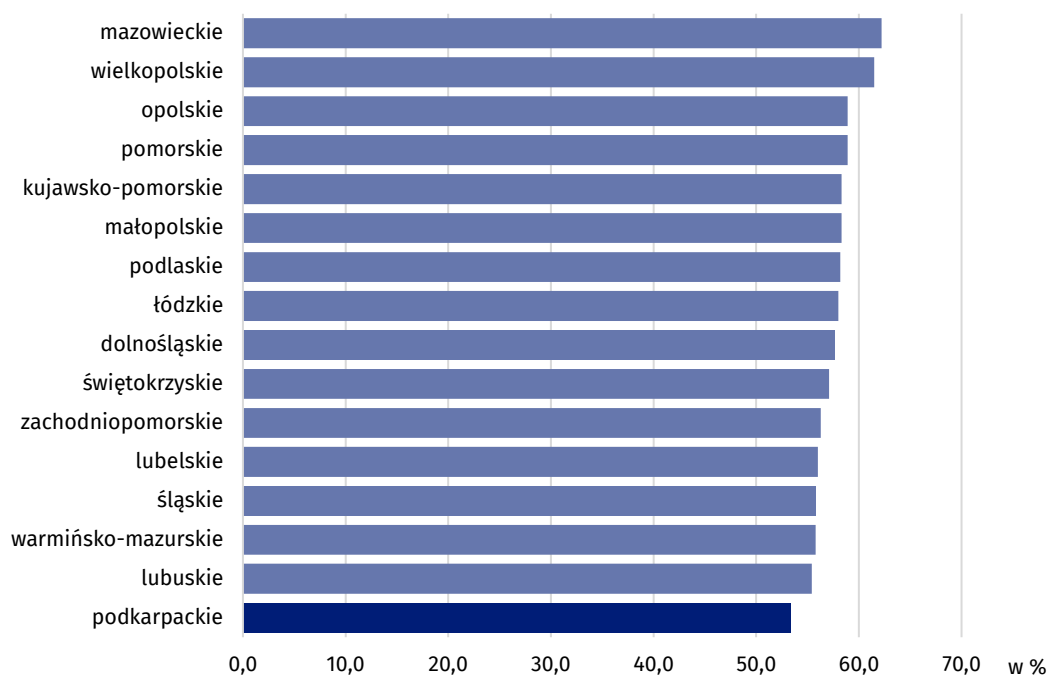
### Aktywni zawodowo w wieku 15-89 lat

Zbiorowość aktywnych zawodowo w województwie podkarpackim, którą tworzą pracujący oraz bezrobotni, w III kwartale 2021 r. liczyła 852 tys. osób, tj. o 20 tys. (o 2,4%) więcej niż w poprzednim kwartale i stanowiła 4,9% ogółu aktywnych zawodowo w kraju. Większość w tej grupie pod względem miejsca zamieszkania stanowili mieszkańcy wsi (58,0%), a ze względu na płeć przeważali mężczyźni (57,4%).

W III kwartale 2021 r. współczynnik aktywności zawodowej wyniósł 53,3% (wobec 58,2% w kraju). Oznacza to, że ponad połowa ludności województwa podkarpackiego w wieku 15-89 lat była aktywna zawodowo, czyli pracowała lub poszukiwała pracy. Województwo podkarpackie, pod względem wartości tego miernika, uplasowało się na 16. miejscu w kraju (w poprzednim kwartale także na 16. pozycji).

Współczynnik aktywności zawodowej osób w wieku 15-89 lat w województwie podkarpackim w III kwartale 2021 r. wyniósł 53,3% wobec 52,0% w poprzednim kwartale

**Wykres 2. Współczynnik aktywności zawodowej osób w wieku 15-89 lat według województw**



Najwyższym poziomem aktywności zawodowej w województwie podkarpackim odznaczyły się osoby w wieku 35-44 lata, dla których współczynnik wyniósł 83,8%. Wysokim współczynnikiem aktywności zawodowej charakteryzowały się również osoby w wieku 45-54 lata (82,2%), a także osoby w wieku 25-34 lata (81,9%). Natomiast najniższy współczynnik aktywności zawodowej zanotowano u osób w wieku 15-24 lat. Dla tej grupy współczynnik kształtował się na poziomie 22,8%. Niski poziom aktywności zawodowej wystąpił również u osób w wieku 55-89 lat (25,0%).

Pod względem wykształcenia, najwyższym wskaźnikiem aktywności zawodowej charakteryzowały się osoby z wykształceniem wyższym (80,2%), natomiast najniższym współczynnikiem aktywności odznaczały się osoby posiadające wykształcenie gimnazjalne, podstawowe, niepełne podstawowe i bez wykształcenia szkolnego (11,1%).

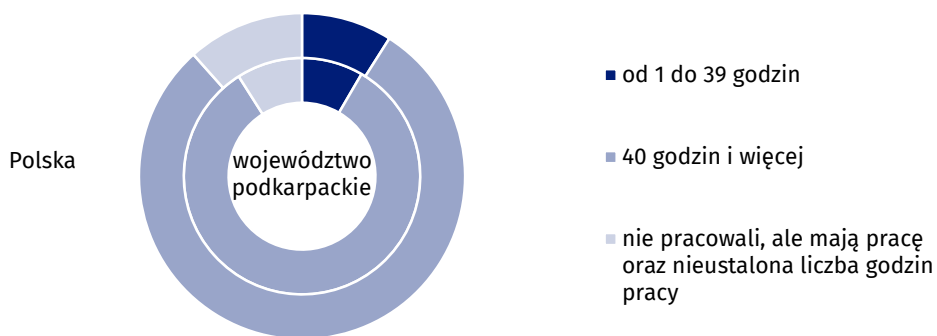
### Pracujący w wieku 15-89 lat

W III kwartale 2021 r., populacja pracujących w województwie podkarpackim wyniosła 814 tys. osób i stanowiła 4,8% ogółu pracujących w kraju. Liczba pracujących wzrosła o 25 tys. osób, tj. o 3,2% w odniesieniu do poprzedniego kwartału. Poziom zaangażowania zawodowego mężczyzn był wyższy niż kobiet (57,4% wobec 42,6%), a mieszkańców wsi wyższy niż miast (57,2% wobec 42,8%).

Biorąc pod uwagę wiek pracujących, największy udział w liczbie pracujących miały osoby w wieku 35-44 lata (28,7%), najmniejszy zaś osoby w wieku 15-24 lata (4,2%).

Ze względu na czas przepracowany w badanym tygodniu w głównym miejscu pracy, w III kwartale 2021 r., 672 tys. osób (tj. 82,6% ogółu pracujących) stanowili pracownicy, którzy przepracowali 40 godzin i więcej. Krócej pracowało 8,4% osób, a pozostałe 9,0% to osoby z nieustaloną liczbą godzin pracy oraz te, które miały pracę, ale jej nie wykonywały.

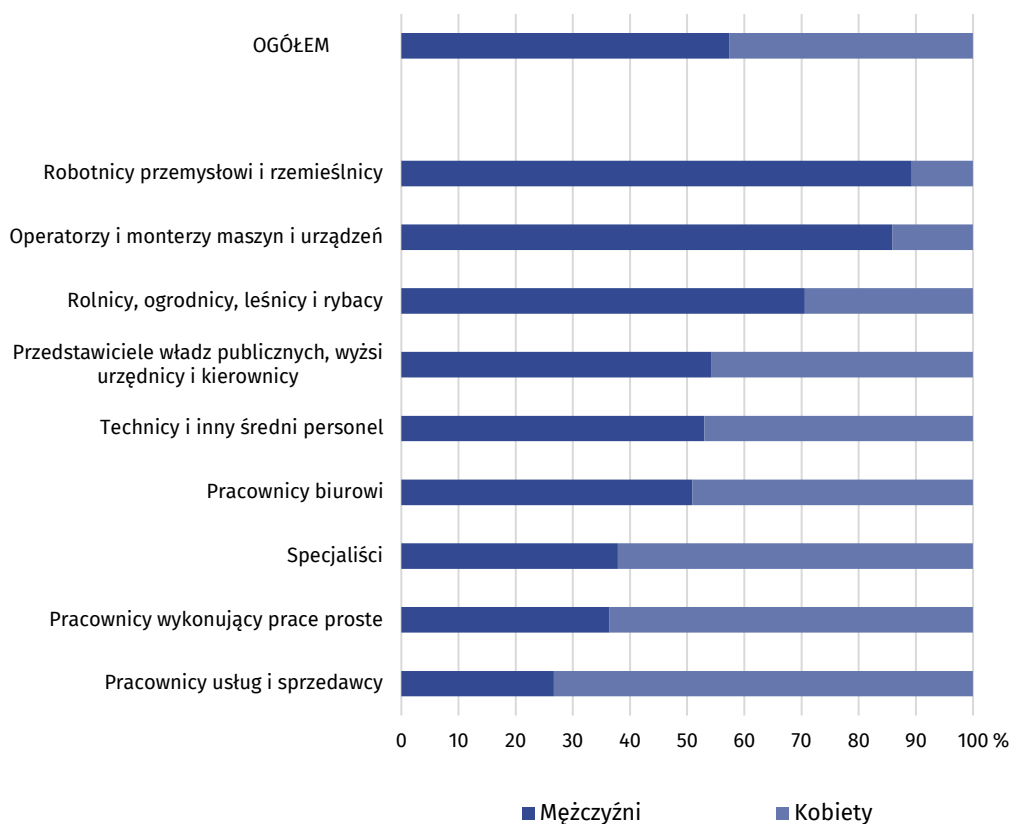
**Wykres 3. Struktura pracujących w wieku 15-89 lat według liczby godzin przepracowanych w badanym tygodniu w głównym miejscu pracy**



Biorąc pod uwagę status zatrudnienia, liczba pracowników zatrudnionych w firmach/instytucjach publicznych lub u prywatnego pracodawcy wyniosła 682 tys., tj. 83,8% ogółu pracujących. Zdecydowana większość zatrudnionych zasilala sektor prywatny (70,4%). Wśród pracowników zatrudnionych dominowały osoby wykonujące pracę na czas nieokreślony (stałą), stanowiąc 88,0%. Natomiast odsetek pracowników zatrudnionych na czas określony wyniósł 12,0%. Udział pracodawców i pracujących na własny rachunek, w III kwartale 2021 r. stanowił 15,7% ogółu pracujących, z tego pracodawców - 2,8%.

W trzech grupach zawodowych, w III kwartale 2021 r., udział pracujących kobiet był większy niż mężczyzn. Dominujący udział kobiet wystąpił wśród pracowników usług i sprzedawców, a także wśród pracowników wykonujących prace proste (m.in. praca jako pomoc domowa, pomoc kuchenna, sprzątaczką) oraz wśród specjalistów.

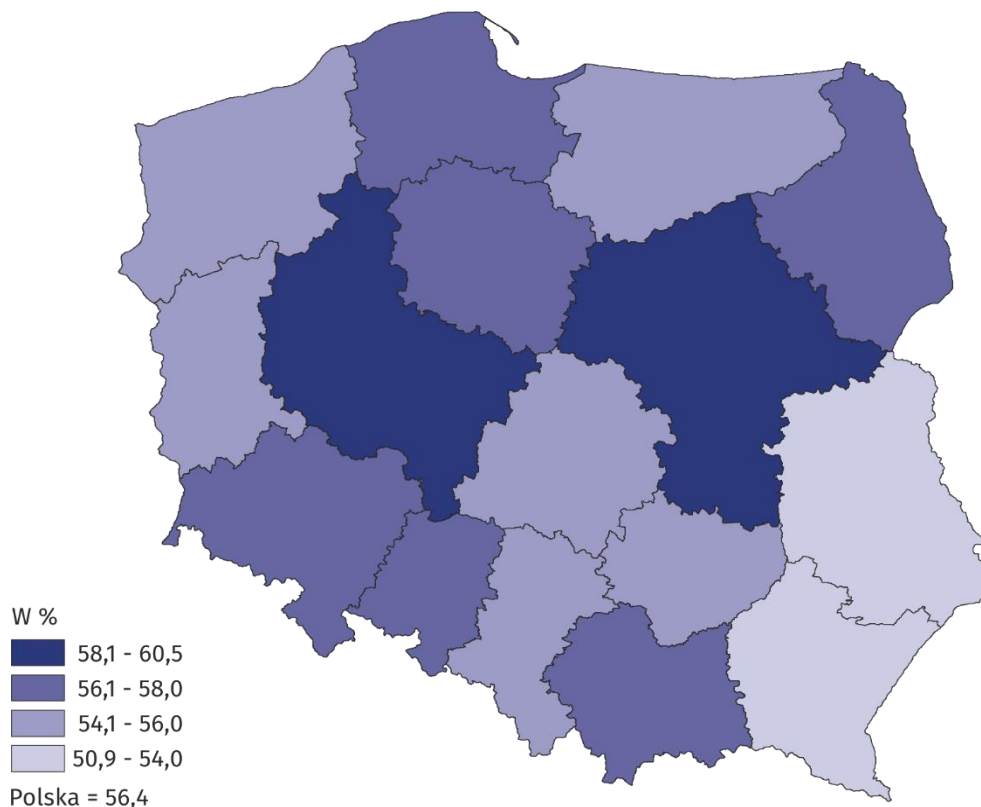
**Wykres 4. Struktura pracujących w wieku 15-89 lat według płci oraz grup zawodów**



Wskaźnik zatrudnienia wykorzystywany do pomiaru zasobów pracy w III kwartale 2021 r. wyniósł 50,9%. W odniesieniu do Polski omawiany wskaźnik był niższy o 5,5 p.proc., a pod względem wartości tego wskaźnika w rankingu województw, podkarpackie uplasowało się na 16. pozycji w kraju (w II kwartale 2021 r. również na 16. miejscu).

Wskaźnik zatrudnienia osób w wieku 15-89 lat w III kwartale 2021 r. w województwie podkarpackim wyniósł 50,9% i wzrósł o 1,6 p.proc. w stosunku do poprzedniego kwartału

**Mapa 1. Wskaźnik zatrudnienia ludności w wieku 15-89 lat według województw**



Uwzględniając poziom wykształcenia, najwyższym wskaźnikiem zatrudnienia charakteryzowały się osoby z wykształceniem wyższym (77,2%). Natomiast wśród osób z wykształceniem gimnazjalnym, podstawowym, niepełnym podstawowym i bez wykształcenia szkolnego, wskaźnik ten ukształtował się na najniższym poziomie i wyniósł 10,3%.

Wskaźnik opisujący relację liczby osób niepracujących (tj. bezrobotnych w wieku 15-74 lata i biernych zawodowo w wieku 15-89 lat) do liczby osób pracujących (w wieku 15-89 lat) zmniejszył się w stosunku do poprzedniego okresu. W III kwartale 2021 r., na 1000 osób pracujących przypadały 963 osoby niepracujące (w kraju 773 osoby), natomiast w II kwartale 2021 r. było to 1029 osób (799 osób w kraju).

### Bezrobotni w wieku 15-74 lata

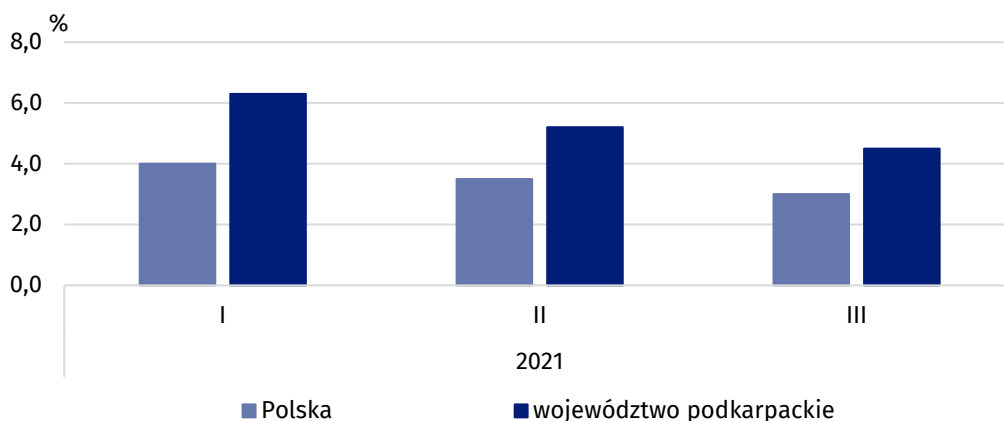
Populacja bezrobotnych w III kwartale br. w województwie podkarpackim liczyła 38 tys. osób i stanowiła 7,2% ogółu bezrobotnych w kraju. Liczba bezrobotnych w porównaniu z II kwartałem 2021 r. obniżyła się o 5 tys., tj. o 11,6%. Większość w tej grupie pod względem miejsca zamieszkania stanowili mieszkańcy wsi (73,7%), a ze względu na płeć przeważali mężczyźni (57,9%).

W okresie od lipca do września 2021 r., przeciętny czas poszukiwania pracy przez osoby bezrobotne w województwie podkarpackim wyniósł 8,9 miesiąca (wobec 8,3 miesiąca w kraju). Był on dłuższy o 0,1 miesiąca niż w poprzednim kwartale.

W badanym okresie stopa bezrobocia służąca do oceny natężenia bezrobocia wyniosła 4,5%. Oznacza to, że wśród aktywnych zawodowo, co dwudziesta druga osoba była bez pracy. Wskaźnik ten dla województwa podkarpackiego był wyższy o 1,5 p.proc. od wskaźnika ogólnokrajowego, a pod względem wartości tego miernika województwo podkarpackie znalazło się na 14. miejscu w kraju razem z województwem lubelskim (w II kwartale 2021 r. na 15. pozycji).

Stopa bezrobocia w III kwartale 2021 r. w województwie podkarpackim wyniosła 4,5% i obniżyła się o 0,7 p.proc. w porównaniu z poprzednim kwartałem

**Wykres 5. Stopa bezrobocia według kwartałów**



### Bierni zawodowo<sup>2</sup> w wieku 15-89 lat

W III kwartale 2021 r. zbiorowość biernych zawodowo w województwie podkarpackim liczyła 746 tys. osób, tj. o 23 tys. (o 3,0%) mniej niż w II kwartale 2021 r. i stanowiła 6,0% ogółu biernych zawodowo w kraju. Wśród nieaktywnych zawodowo pod względem płci przeważały kobiety (61,4%), a ze względu na miejsce zamieszkania większość stanowili mieszkańcy wsi (60,7%).

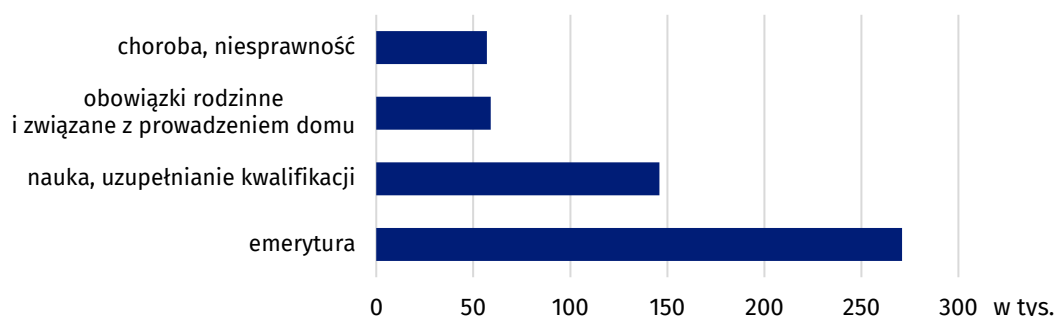
W grupie biernych zawodowo znajdowały się przede wszystkim osoby w wieku 55-89 lat (w większości emeryci i renciści), które stanowiły 60,7% ogółu populacji biernych zawodowo w województwie. Drugą, pod względem liczebności grupą tworzącą zbiorowość biernych zawodowo jest młodzież (20,9%), tj. osoby w wieku 15-24 lata, które nie weszły jeszcze na rynek pracy z powodu kontynuowania nauki na różnych poziomach edukacji.

Wśród osób biernych zawodowo największy udział miały osoby z wykształceniem gimnazjalnym, podstawowym, niepełnym podstawowym i bez wykształcenia szkolnego (30,0%), a najmniejszy odsetek osób w tej grupie ukończyło szkołę wyższą (9,8%).

W analizowanym okresie (podobnie jak w poprzednich kwartałach) wśród najczęstszych przyczyn bierności zawodowej wymieniano emeryturę, a także naukę i uzupełnianie kwalifikacji, stosunkowo rzadziej wskazywano na opiekę nad dziećmi lub innymi członkami rodziny wymagającymi opieki oraz na sytuację rodzinną czy na chorobę lub niesprawność.

Liczba osób biernych zawodowo stanowiła 46,7% ogółu ludności w wieku 15-89 lat i zmniejszyła się względem poprzedniego kwartału o 1,3 p.proc.

**Wykres 6. Osoby nieposzukujące pracy w wieku 15-74 lata według wybranych przyczyn bierności**



W przypadku cytowania danych Głównego Urzędu Statystycznego prosimy o zamieszczenie informacji: „Źródło danych GUS”, a w przypadku publikowania obliczeń dokonanych na danych opublikowanych przez GUS prosimy o zamieszczenie informacji: „Opracowanie własne na podstawie danych GUS”.

<sup>2</sup> Zbiorowość biernych zawodowo według przyczyn bierności dotyczy osób w wieku 15-74 lata.

### Uwagi metodologiczne

**Od I kwartału 2021 r. w Badaniu Aktywności Ekonomicznej wprowadzono zmiany metodologiczne** - zostały one nieco szerzej opisane w notatce [informacja GUS na temat zmian wprowadzanych od 2021 r. w BAEL](#).

#### Wprowadzone zmiany dotyczą przede wszystkim:

- definicji pracujących, (co w konsekwencji ma również wpływ na populację osób niepracujących, czyli bezrobotnych i biernych zawodowo i rzutuje także na ich wzajemne relacje opisywane wskaźnikami),
- metodologii wyodrębniania poszczególnych populacji osób na rynku pracy - pracujących, bezrobotnych i biernych zawodowo (przede wszystkim dostosowanie treści i kolejności pytań oraz umiejscowienia ich w kwestionariuszu do wymagań nowych aktów prawnych),
- zakresu podmiotowego – zasadniczą częścią badania objęte są osoby w wieku 15-89 lat (do IV kwartału 2020 r. były to osoby w wieku 15 lat i więcej), dla pozostałych członków gospodarstwa domowego, tj. osób w wieku poniżej 15 lat i powyżej 89 lat, zbierane są wyłącznie informacje dotyczące ogólnej charakterystyki gospodarstwa domowego, z tego powodu analiza sytuacji na rynku pracy została ograniczona do osób w wieku 15-89 lat,
- zakresu przedmiotowego badania (częściowa wymiana zmiennych mająca na celu lepsze dostosowanie zakresu pozyskiwanych informacji do aktualnych potrzeb użytkowników danych).

#### Definicja ludności pracującej została zmieniona m.in. poprzez:

- uwzględnienie (włączenie do grona pracujących):
  - ✓ pomagających członków rodziny wykonujących pracę na rzecz rodziny spoza własnego gospodarstwa domowego (prowadzącej pozarolniczą działalność gospodarczą lub indywidualne gospodarstwo rolne),
  - ✓ osób wykonujących część swojej pracy poza sezonem,
  - ✓ uproszczenie dotychczasowych kryteriów zaliczania do pracujących osób przebywających na urlopie wychowawczym (obecnie wszystkie te osoby są zaliczane do pracujących),
- wyłączenie z populacji pracujących:
  - ✓ osób, które pracują na własny rachunek w rolnictwie indywidualnym, a efekty pracy przeznaczają wyłącznie lub głównie na własną konsumpcję i jednocześnie nie posiadają innej pracy.

**W związku z powyższym dane BAEL od I kwartału 2021 r. nie mogą być porównywane z poprzednimi okresami.** Prace związane z pełną oceną skutków wprowadzonych zmian dla uzyskiwanych wyników zostaną zakończone w IV kwartale br., a w przypadku stwierdzenia przerwania porównywalności szeregów czasowych, podstawowe wskaźniki opracowywane na podstawie BAEL zostaną przeliczone począwszy od I kwartału 2009 r.

**Podstawą metodologii BAEL od I kwartału 2021 r.** są definicje dotyczące pracujących, bezrobotnych oraz biernych zawodowo zgodne z Rezolucją dotyczącą statystyki pracy, zatrudnienia i niepełnego wykorzystania siły roboczej, wypracowaną w 2013 r. podczas XIX Międzynarodowej Konferencji Statystyków Pracy w Genewie (ICLS) i zarekomendowane do stosowania przez Międzynarodową Organizację Pracy (MOP/ILO)<sup>3</sup>. W celu zapewnienia porównywalności w ramach Unii Europejskiej, wdrożenie zapisów nowej rezolucji w europejskim badaniu siły roboczej (Labour Force Survey/LFS), w Polsce realizowanym jako BAEL, nastąpiło poprzez rozporządzenie ramowe dla statystyki społecznej (IESS FR), tj. Rozporządzenie Parlamentu Europejskiego i Rady (UE) 2019/1700 z dnia 10 października 2019 r.<sup>4</sup> oraz jego akty implementacyjne.

<sup>3</sup> Nowa rezolucja, określona kamieniem milowym w międzynarodowej statystyce pracy, zastąpiła dotychczas obowiązującą rezolucję, dotyczącą definiowania pracujących, bezrobotnych oraz niepełnozatrudnionych, przyjętą na XIII ICLS w 1982 r. i obowiązującą przez 30 lat, więcej pod adresem: <https://ilostat.ilo.org/about/standards/icls/>

<sup>4</sup> Pełen tekst rozporządzenia dostępny jest na stronie: <https://eur-lex.europa.eu/search.html?scope=EUR-LEX&text=2019%2F1700&lang=pl&type=quick&qid=1607068184285>

Definicje dotyczące aktywności ekonomicznej wprowadziło Rozporządzenie wykonawcze Komisji (UE) 2019/2240 z dnia 16 grudnia 2019 r.<sup>5</sup> określające precyzyjną definicję implementacyjną dla poszczególnych populacji wyodrębnionych ze względu na status na rynku pracy. Przedmiotem badania niezmiennie jest sytuacja w zakresie aktywności ekonomicznej ludności, tzn. fakt wykonywania pracy, pozostawania bezrobotnym lub biernym zawodowo w badanym tygodniu.

**Z uwagi na reprezentacyjną metodę badania zalecana jest ostrożność w postępowaniu się danymi w tych przypadkach, gdy zastosowano bardziej szczegółowe podziały i występują liczby niskiego rzędu, mniejsze niż 20 tysięcy. W przypadku, gdy liczby po uogólnieniu wyników z próby wynoszą poniżej 10 tysięcy przy publikowaniu wyników powinny one zostać zastąpione znakiem kropki ("."), co oznacza, że konkretna wartość nie może być pokazana ze względu na losowy błąd próby.**

#### **Podstawowe definicje stosowane w Badaniu Aktywności Ekonomicznej Ludności od I kwartału 2021 r.**

**Gospodarstwo domowe** oznacza zespół osób spokrewnionych lub spowinowaconych, a także niespokrewnionych mieszkających razem i utrzymujących się wspólnie. Jeżeli któraś z osób mieszkających razem utrzymuje się oddzielnie, tworzy ona oddzielne, jednoosobowe gospodarstwo domowe. Do członków gospodarstwa domowego zaliczono osoby:

- obecne w gospodarstwie domowym (zameldowane na pobyt stały lub czasowy, przebywające lub zamierzające przebywać bez zameldowania przez okres 12 miesięcy lub więcej),
- nieobecne (uwzględniany jest całkowity czas nieobecności faktycznej i planowanej) przez okres do 12 miesięcy (np. osoby przebywające czasowo za granicą, w gospodarstwie zbiorowym lub w innym gospodarstwie domowym w kraju przez okres krótszy niż 12 miesięcy).

Badaniem objęci są również cudzoziemcy będący członkami gospodarstw domowych w wylosowanych mieszkaniach, jeżeli spełniają powyższe kryteria.

**Ludność aktywna zawodowo** (inaczej mówiąc siła robocza) obejmuje wszystkie osoby w wieku 15-89 lat uznane za pracujące lub bezrobotne, zgodnie z definicjami podanymi poniżej.

**Pracujący** są to wszystkie osoby w wieku 15-89 lat, które w okresie badanego tygodnia:

- √ wykonywały przez co najmniej 1 godzinę pracę przynoszącą zarobek lub dochód tzn. były zatrudnione w firmie/instytucji publicznej lub u prywatnego pracodawcy, pracowały we własnym (lub dzierżawionym) gospodarstwie rolnym lub prowadziły własną działalność gospodarczą poza rolnictwem, pomagały (bez wynagrodzenia) w prowadzeniu rodzinnego gospodarstwa rolnego lub rodzinnej działalności gospodarczej poza rolnictwem,
- √ miały pracę, ale jej nie wykonywały:
  - z powodu choroby lub urlopu wypoczynkowego, urlopu związanego z rodzicielstwem (macierzyńskiego, rodzicielskiego, ojcowskiego lub wychowawczego), organizacji czasu pracy (systemu pracy lub odbioru nadgodzin), szkolenia związanego z wykonywaną pracą;
  - z powodu sezonowego charakteru pracy, jeśli w okresie poza sezonem nadal regularnie wypełniały zadania i obowiązki związane z pracą lub prowadzeniem działalności (z wyłączeniem obowiązków prawnych lub administracyjnych);
  - z innych powodów, jeśli przewidywany okres nieobecności w pracy nie przekracza 3 miesięcy.

Do pracujących – zgodnie z międzynarodowymi standardami – zaliczani są również uczniowie, z którymi zakłady pracy lub osoby fizyczne zawarły umowę o naukę zawodu lub przyuczenie do określonej pracy, jeżeli otrzymywali wynagrodzenie.

---

<sup>5</sup> Pełen tekst rozporządzenia dostępny jest na stronie: <https://eur-lex.europa.eu/search.html?scope=EUR-LEX&text=2019%2F2240&lang=pl&type=quick&qid=1607068403345>



**Do pracujących nie są zaliczani:** wolontariusze oraz stażyści nieotrzymujący wynagrodzenia, osoby pracujące w rolnictwie indywidualnym zajmujące się wytwarzaniem produktów rolnych wyłącznie lub głównie na własne potrzeby.

**Pracujący** według kategorii **statusu zatrudnienia** (zgodnie z Międzynarodową Klasyfikacją Statusu Zatrudnienia ICSE-93):

- **pracujący na własny rachunek** – osoba, która prowadzi własną działalność gospodarczą z tego:
  - pracodawca – osoba, która prowadzi własną działalność gospodarczą i zatrudnia co najmniej jednego pracownika,
  - pracujący na własny rachunek niezatrudniający pracowników – osoba, która prowadzi własną działalność gospodarczą i nie zatrudnia pracowników,
- **zatrudniony (pracownik najemny)** – osoba zatrudniona w jednostkach publicznych lub u pracodawcy prywatnego (na podstawie umowy o pracę lub umowy cywilnoprawnej); do tej kategorii zalicza się również osoby wykonujące pracę nakładczą oraz uczniów, z którymi zakłady pracy lub osoby fizyczne zawarły umowę o naukę zawodu lub przyuczenie do określonej pracy, jeżeli otrzymują wynagrodzenie,
- **pomagający bezpłatnie członek rodziny** – osoba, która bez umownego wynagrodzenia pomaga w prowadzeniu rodzinnej działalności gospodarczej.

Do **pracujących na własny rachunek** zaliczani są również agenci we wszystkich rodzajach agencji.

**Główne miejsce pracy** - ustalane jest na podstawie subiektywnej oceny respondenta. W przypadku wątpliwości za pracę główną uznaje się tę, która zajmuje więcej czasu. Jeżeli prace respondenta zajmują taką samą ilość czasu, pracą główną jest ta, która przynosi wyższy dochód.

**Bezrobotni** – osoby w wieku 15-74 lata, które spełniły jednocześnie trzy warunki:

- ✓ w okresie badanego tygodnia nie były osobami pracującymi (zgodnie z definicją tej populacji),
- ✓ aktywnie poszukiwały pracy, tzn. podjęły konkretne działania w ciągu 4 tygodni (wliczając jako ostatni – tydzień badany), aby znaleźć pracę,
- ✓ były gotowe (zdolne) podjąć pracę w ciągu dwóch tygodni następujących po tygodniu badanym.

Do bezrobotnych zostały zaliczone także osoby, które nie poszukiwały pracy, ponieważ **już ją znalazły i oczekiwaly na jej rozpoczęcie przez okres nie dłuższy niż 3 miesiące** oraz były gotowe tę pracę podjąć.

**Ludność bierna zawodowo**, tzn. pozostająca poza siłą roboczą są to wszystkie osoby w wieku 15-89 lat, które nie zostały zaklasyfikowane jako pracujące lub bezrobotne tzn. osoby, które w badanym tygodniu:

- ✓ nie pracowały, nie miały pracy i jej nie poszukiwały,
- ✓ nie pracowały, poszukiwały pracy, ale nie w aktywny sposób lub poszukiwały pracy aktywnie, ale nie były zdolne (gotowe) do jej podjęcia w ciągu dwóch tygodni następujących po tygodniu badanym,
- ✓ nie pracowały i nie poszukiwały pracy, ponieważ już ją znalazły i oczekiwały na jej rozpoczęcie w okresie:
  - dłuższym niż trzy miesiące,
  - do 3 miesięcy, ale nie były gotowe tej pracy podjąć.

Od 2021 roku przyczyny bierności określane są dla populacji biernych zawodowo w wieku 15-74 lata. Wśród tych biernych zawodowo wyróżnia się grupę **zniechęconych**, do której należą osoby nieposzukujące pracy, ponieważ są przekonane, że jej nie znajdą.


**Współczynnik aktywności zawodowej** obliczono jako udział aktywnych zawodowo (ogółem lub danej grupy) w liczbie ludności w wieku 15-89 lat (ogółem lub danej grupy).


**Wskaźnik zatrudnienia** obliczono jako udział pracujących (ogółem lub danej grupy) w liczbie ludności w wieku 15-89 lat (ogółem lub danej grupy).


**Stopę bezrobocia** obliczono jako udział bezrobotnych (ogółem lub danej grupy) w liczbie ludności aktywnej zawodowo w wieku 15-89 lat (ogółem lub danej grupy).

Opracowanie merytoryczne:  
**Urząd Statystyczny w Rzeszowie**  
**Dyrektor Marek Cierpiat-Wolan**  
Tel.: 17 853 52 10, 17 853 52 19

Rozpowszechnianie:  
**Informatorium Statystyczne**  
Tel.: 17 853 57 55

 [www.rzeszow.stat.gov.pl](http://www.rzeszow.stat.gov.pl)

 @Rzeszow\_STAT

 @USRzeszow

### **Powiązane opracowania**

[Kwartalna informacja o Rynku Pracy](#)

[Aktywność ekonomiczna ludności Polski - publikacja kwartalna](#)

[Zeszyt metodologiczny. Badanie Aktywności Ekonomicznej Ludności \(metodologia obowiązująca do 2020 r. włącznie\)](#)

[Inne opracowania zawierające wyniki BAEL: stat.gov.pl -> Obszary tematyczne -> Rynek pracy](#)

### **Temat dostępny w bazach danych**

[Dziedzinowe Bazy Wiedzy -> Rynek pracy](#)

[System Monitorowania Rozwoju STRATEG -> Obszary tematyczne -> Rynek pracy](#)

[Bank Danych Lokalnych \(BDL\) -> Rynek pracy](#)

[Bank Danych Makroekonomicznych \(BDM\) -> Rynek pracy](#)