

Aktywność ekonomiczna ludności w województwie podkarpackim w 4 kwartale 2021 r.¹

30.03.2022 r.

53,4%

Współczynnik aktywności zawodowej osób w wieku 15–89 lat

Na podstawie wyników Badania Aktywności Ekonomicznej Ludności (BAEL) w 4 kwartale 2021 r., wśród ogółu ludności województwa podkarpackiego w wieku 15–89 lat pracujący stanowili 51,6%, bezrobotni – 1,8%, a bierni zawodowo – 46,6%.

W związku z wprowadzeniem w BAEL od 1 kwartału 2021 r. zmian wynikających z wdrożenia rozporządzenia ramowego dla statystyki społecznej, tj. Rozporządzenia Parlamentu Europejskiego i Rady (UE) 2019/1700 z dnia 10 października 2019 r. oraz jego aktów implementacyjnych (patrz załączone uwagi metodologiczne), a także w związku z trwającą oceną skutków tych zmian na przerwanie szeregów czasowych, **dane BAEL od 1 do 4 kwartału 2021 r. nie mogą być porównywane z wynikami sprzed 2021 r.**

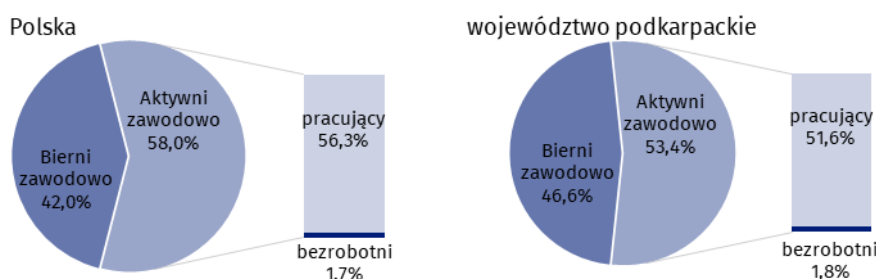
Od 2021 r. dane dla populacji aktywnych zawodowo (w tym pracujących) i biernych zawodowo **prezentowane są dla osób w wieku 15–89 lat**, a nie, jak w poprzednich latach, 15 lat i więcej (dla bezrobotnych bez zmian, tj. dla wieku 15–74 lata).

Podstawowe wyniki Badania Aktywności Ekonomicznej Ludności dla osób w wieku 15–89 lat

Wyniki uzyskane na podstawie kwartalnego reprezentacyjnego Badania Aktywności Ekonomicznej Ludności w województwie podkarpackim w 4 kwartale 2021 r. wskazują, że **w porównaniu z 3 kwartałem 2021 r.** liczba osób aktywnych zawodowo zwiększyła się, przy jednoczesnym wzroście liczby osób pracujących i spadku liczby bezrobotnych. Zmniejszyła się liczba osób biernych zawodowo. Wzrósł zarówno współczynnik aktywności zawodowej, jak też wskaźnik zatrudnienia, a obniżyła się stopa bezrobocia. Zmniejszyło się obciążenie osób pracujących osobami niepracującymi. Skrócił się przeciętny czas poszukiwania pracy przez osoby bezrobotne.

Liczba osób aktywnych zawodowo stanowiła 53,4% ogółu ludności w wieku 15–89 lat i wzrosła o 0,1 p.proc. w relacji do poprzedniego okresu

Wykres 1. Struktura ludności w wieku 15–89 lat^a



^a Bezrobotni w wieku 15–74 lata.

¹ Wstępne wyniki Badania Aktywności Ekonomicznej Ludności (BAEL) w 4 kwartale 2021 r., które mogą ulec zmianie w następnych publikacjach Urzędu Statystycznego. Uwagi metodologiczne oraz podstawowe definicje odnoszące się do zaprezentowanych w publikacji danych zamieszczone zostały w formie załącznika na końcu opracowania.

Tablica 1. Aktywność ekonomiczna ludności^a w wieku 15–89 lat**A. Według statusu na rynku pracy**

Wyszczególnienie	Ludność ogółem	Aktywni zawodowo			Bierni zawodowo
		razem	pracujący	bezrobotni ^b	
w tysiącach					
Ogółem	1598	854	824	30	744
Według płci:					
mężczyźni	777	497	482	15	280
kobiety	821	357	342	15	464
Według miejsca zamieszkania:					
miasta	651	354	347	.	297
wieś	947	500	477	23	447

B. Według podstawowych wskaźników

Wyszczególnienie	Współczynnik aktywności zawodowej	Wskaźnik zatrudnienia	Stopa bezrobocia
	w %		
Ogółem	53,4	51,6	3,5
Według płci:			
mężczyźni	64,0	62,0	3,0
kobiety	43,5	41,7	4,2
Według miejsca zamieszkania:			
miasta	54,4	53,3	.
wieś	52,8	50,4	4,6

a Ze względu na zaokrąglenia dokonywane przy uogólnianiu wyników reprezentacyjnego Badania Aktywności Ekonomicznej Ludności (BAEL), sumy składników mogą się różnić od podanych wielkości „ogółem” oraz z uwagi na reprezentacyjną metodę badania zalecana jest ostrożność w posługiwaniu się danymi w tych przypadkach, gdy zastosowano bardziej szczegółowe podziały i występują liczby niskiego rzędu, mniejsze niż 20 tysięcy. W przypadku, gdy liczby po uogólnieniu wyników z próby wynoszą poniżej 10 tysięcy przy publikowaniu wyników zostały one zastąpione znakiem kropki ("."), co oznacza, że konkretna wartość nie może być pokazana ze względu na losowy błąd próby.

b Osoby w wieku 15–74 lata.

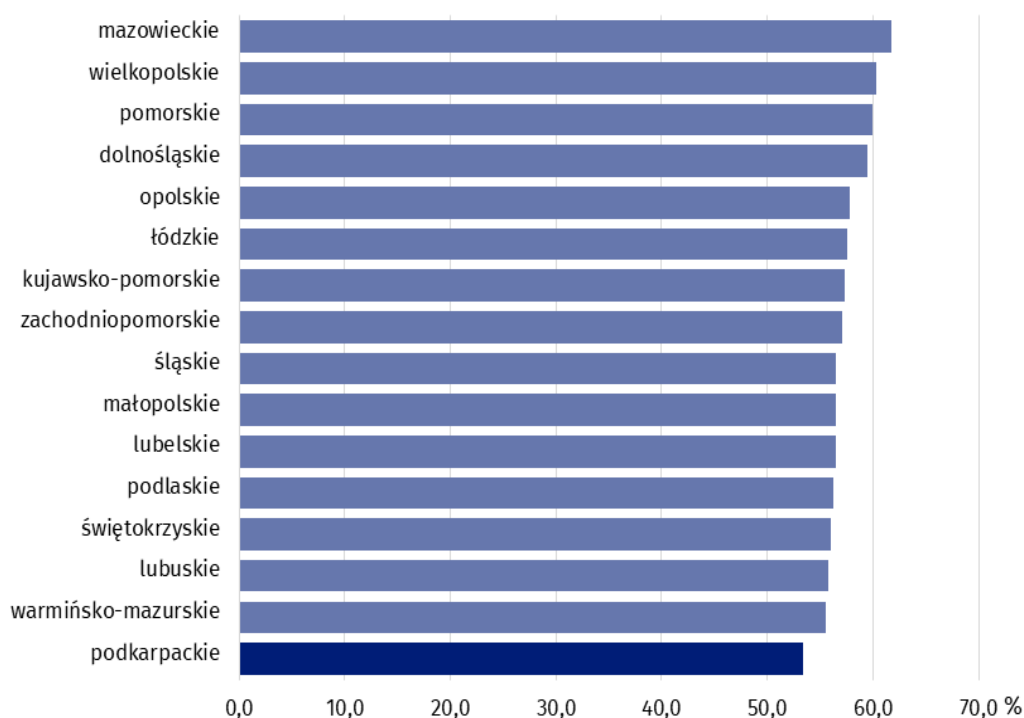
Aktywni zawodowo w wieku 15–89 lat

Zbiorowość aktywnych zawodowo w województwie podkarpackim, którą tworzą pracujący oraz bezrobotni, w 4 kwartale 2021 r. liczyła 854 tys. osób, tj. o 2 tys. (o 0,2%) więcej niż w poprzednim kwartale i stanowiła 4,9% ogółu aktywnych zawodowo w kraju. Większość w tej grupie pod względem miejsca zamieszkania stanowili mieszkańcy wsi (58,5%), a ze względu na płeć przeważali mężczyźni (58,2%).

W 4 kwartale 2021 r. współczynnik aktywności zawodowej wyniósł 53,4% (wobec 58,0% w kraju). Oznacza to, że ponad połowa ludności województwa podkarpackiego w wieku 15–89 lat była aktywna zawodowo, czyli pracowała lub poszukiwała pracy. Województwo podkarpackie, pod względem wartości tego miernika, uplasowało się na 16. miejscu w kraju (w poprzednim kwartale także na 16. pozycji).

Współczynnik aktywności zawodowej osób w wieku 15–89 lat w województwie podkarpackim w 4 kwartale 2021 r. wyniósł 53,4% wobec 53,3% w poprzednim kwartale

Wykres 2. Współczynnik aktywności zawodowej osób w wieku 15–89 lat według województw



Najwyższym poziomem aktywności zawodowej w województwie podkarpackim odznaczały się osoby w wieku 25–34 lata, dla których współczynnik wyniósł 83,5%. Wysokim współczynnikiem aktywności zawodowej charakteryzowały się osoby w wieku 35–44 lata (83,3%), a także osoby w wieku 45–54 lata (81,0%). Natomiast najniższy współczynnik aktywności zawodowej zanotowano u osób w wieku 15–24 lata. Dla tej grupy współczynnik kształtował się na poziomie 24,4%. Niski poziom aktywności zawodowej wystąpił także u osób w wieku 55–89 lat (25,0%).

Pod względem wykształcenia najwyższym współczynnikiem aktywności zawodowej charakteryzowały się osoby z wykształceniem wyższym (80,4%), natomiast najniższym współczynnikiem aktywności odznaczały się osoby posiadające wykształcenie gimnazjalne, podstawowe, niepełne podstawowe i bez wykształcenia szkolnego (13,4%).

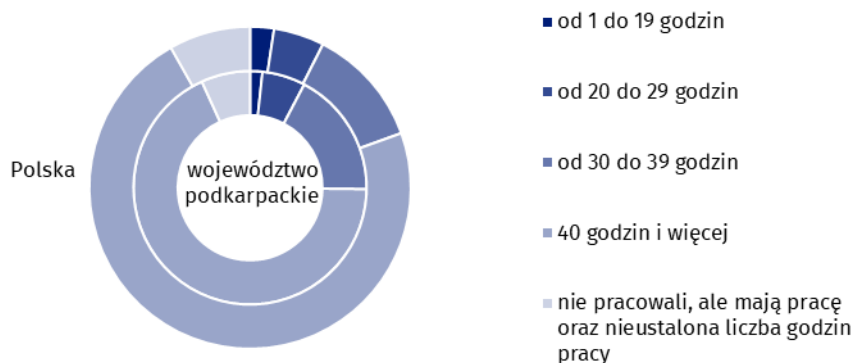
Pracujący w wieku 15–89 lat

W 4 kwartale 2021 r. populacja pracujących w województwie podkarpackim wyniosła 824 tys. osób i stanowiła 4,9% ogółu pracujących w kraju. Liczba pracujących wzrosła o 10 tys. osób, tj. o 1,2% w odniesieniu do poprzedniego kwartału. Poziom zaangażowania zawodowego mężczyzn był wyższy niż kobiet (58,5% wobec 41,5%), a mieszkańców wsi wyższy niż miast (57,9% wobec 42,1%).

Biorąc pod uwagę wiek pracujących, największy udział w liczbie pracujących miały osoby w wieku 35–44 lata (28,0%), najmniejszy zaś osoby w wieku 15–24 lata (5,3%).

Ze względu na czas przepracowany w badanym tygodniu w głównym miejscu pracy w 4 kwartale 2021 r., 560 tys. osób (tj. 68,0% ogółu pracujących) stanowili pracownicy, którzy przepracowali 40 godzin i więcej. Krócej pracowało 25,2% osób, a pozostałe 6,8% to osoby z nieustaloną liczbą godzin pracy oraz te, które miały pracę, ale jej nie wykonywały.

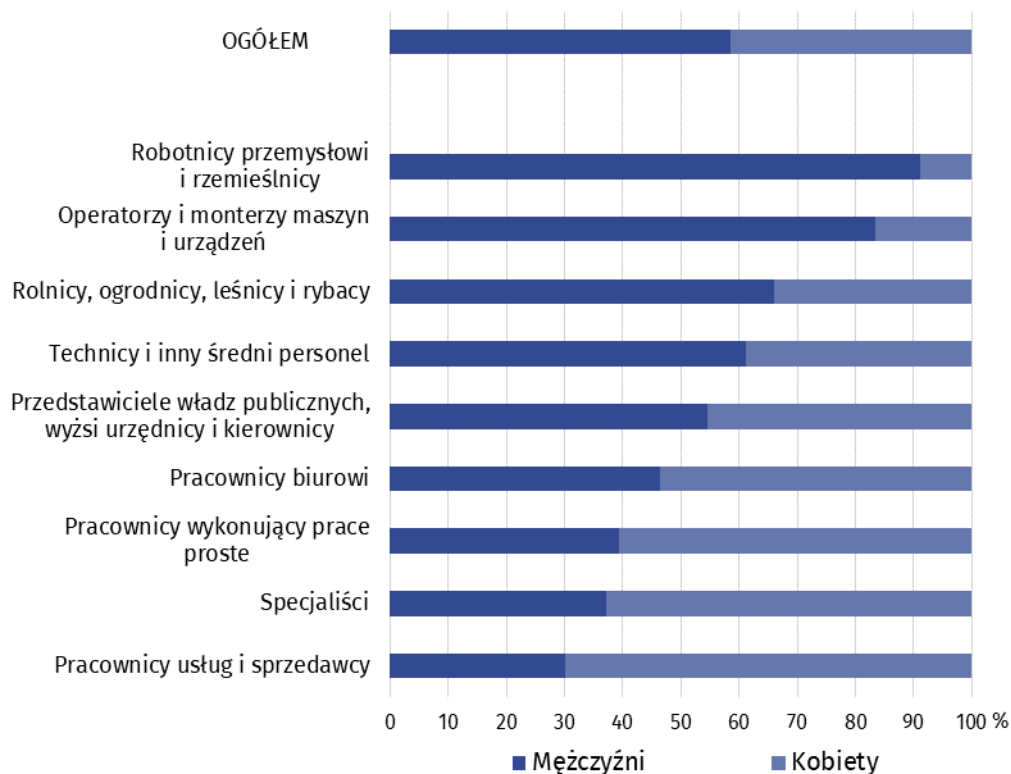
Wykres 3. Struktura pracujących w wieku 15–89 lat według liczby godzin przepracowanych w badanym tygodniu w głównym miejscu pracy



Biorąc pod uwagę status zatrudnienia, liczba pracowników zatrudnionych w firmach/instytucjach publicznych lub u prywatnego pracodawcy wyniosła 701 tys., tj. 85,1% ogółu pracujących. Zdecydowana większość zatrudnionych zasilała sektor prywatny (69,6%). Wśród pracowników zatrudnionych dominowały osoby wykonujące pracę na czas nieokreślony (stałą), stanowiąc 86,9%. Natomiast odsetek pracowników zatrudnionych na czas określony wyniósł 13,1%. Pracodawcy i pracujący na własny rachunek w 4 kwartale 2021 r. stanowili 14,1% ogółu pracujących, z tego pracodawcy – 2,9%.

W 4 kwartale 2021 r. w czterech grupach zawodowych udział pracujących kobiet był większy niż mężczyzn. Dominujący udział kobiet wystąpił wśród pracowników usług i sprzedawców, a także wśród specjalistów i pracowników wykonujących prace proste (m.in. praca jako pomoc domowa, pomoc kuchenna, sprzątaczką) oraz wśród pracowników biurowych.

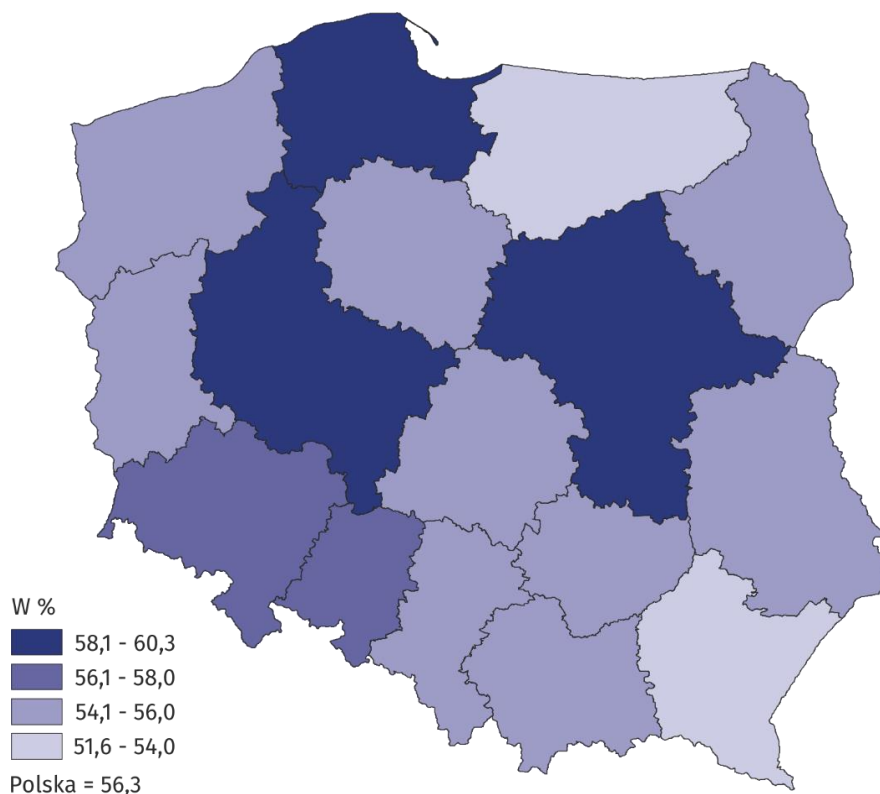
Wykres 4. Struktura pracujących w wieku 15–89 lat według płci oraz grup zawodów



Wskaźnik zatrudnienia wykorzystywany do pomiaru zasobów pracy w 4 kwartale 2021 r. wyniósł 51,6%. W odniesieniu do Polski omawiany wskaźnik był niższy o 4,7 p.proc., a pod względem jego wartości w rankingu województw podkarpackie uplasowało się na 16. pozycji w kraju (w 3 kwartale 2021 r. również na 16. miejscu).

Wskaźnik zatrudnienia osób w wieku 15–89 lat w 4 kwartale 2021 r. w województwie podkarpackim wyniósł 51,6% i wzrósł o 0,7 p.proc. w stosunku do poprzedniego kwartału

Mapa 1. Wskaźnik zatrudnienia ludności w wieku 15–89 lat według województw



Uwzględniając poziom wykształcenia, najwyższym wskaźnikiem zatrudnienia charakteryzowała się grupa osób z wykształceniem wyższym (78,5%). Natomiast wśród osób z wykształceniem gimnazjalnym, podstawowym, niepełnym podstawowym i bez wykształcenia szkolnego wskaźnik ten ukształtował się na najniższym poziomie i wyniósł 12,0%.

Wskaźnik opisujący relację liczby osób niepracujących (tj. bezrobotnych w wieku 15–74 lata i biernych zawodowo w wieku 15–89 lat) do liczby osób pracujących (w wieku 15–89 lat) zmniejszył się w stosunku do poprzedniego okresu. W 4 kwartale 2021 r. na 1000 osób pracujących przypadło 939 osób niepracujących (w kraju 776 osób), natomiast w 3 kwartale 2021 r. były to 963 osoby (773 osoby w kraju).

Bezrobotni w wieku 15–74 lata

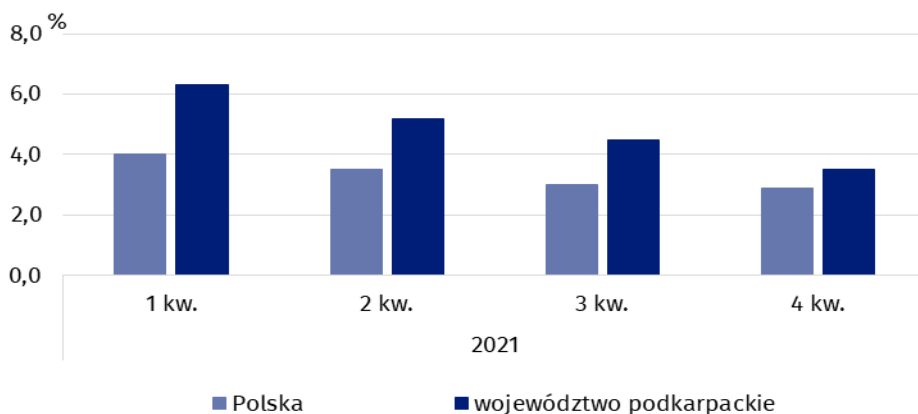
Populacja bezrobotnych w 4 kwartale 2021 r. w województwie podkarpackim liczyła 30 tys. osób i stanowiła 6,0% ogółu bezrobotnych w kraju. Liczba bezrobotnych w porównaniu z 3 kwartałem 2021 r. obniżyła się o 8 tys., tj. o 21,1%. Większość w tej grupie pod względem miejsca zamieszkania stanowili mieszkańcy wsi (76,7%), natomiast ze względu na płeć, zarówno dla kobiet, jak i mężczyzn udział wyniósł po 50,0%.

W okresie od października do grudnia 2021 r. przeciętny czas poszukiwania pracy przez osoby bezrobotne w województwie podkarpackim wyniósł 7,5 miesiąca (wobec 8,3 miesiąca w kraju). Był on krótszy o 1,4 miesiąca niż w poprzednim kwartale.

W badanym okresie stopa bezrobocia służąca do oceny natężenia bezrobocia wyniosła 3,5%. Oznacza to, że wśród aktywnych zawodowo co dwudziesta ósma osoba była bez pracy. Wskaźnik ten dla województwa podkarpackiego był wyższy o 0,6 p.proc. od wskaźnika ogólnokrajowego, a pod względem wartości tego miernika województwo podkarpackie znalazło się na 10. miejscu w kraju razem z województwem świętokrzyskim (w 3 kwartale 2021 r. na 14. pozycji).

Stopa bezrobocia w 4 kwartale 2021 r. w województwie podkarpackim wyniosła 3,5% i obniżyła się o 1,0 p.proc. w porównaniu z poprzednim kwartałem

Wykres 5. Stopa bezrobocia według kwartałów



Bierni zawodowo² w wieku 15–89 lat

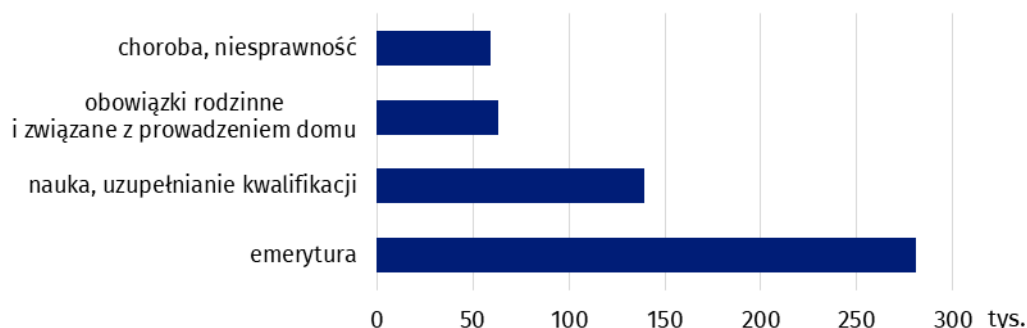
W 4 kwartale 2021 r. zbiorowość biernych zawodowo w województwie podkarpackim liczyła 744 tys. osób, tj. o 2 tys. (o 0,3%) mniej niż w 3 kwartale 2021 r. i stanowiła 5,9% ogółu biernych zawodowo w kraju. Wśród nieaktywnych zawodowo pod względem płci przeważały kobiety (62,4%), a ze względu na miejsce zamieszkania większość stanowili mieszkańcy wsi (60,1%).

W grupie biernych zawodowo znajdowały się przede wszystkim osoby w wieku 55–89 lat (w większości emeryci i renciści), które stanowiły 61,3% ogółu populacji biernych zawodowo w województwie. Drugą pod względem liczebności grupą tworzącą zbiorowość biernych zawodowo jest młodzież (20,4%), tj. osoby w wieku 15–24 lata, które nie weszły jeszcze na rynek pracy z powodu kontynuowania nauki na różnych poziomach edukacji.

Wśród osób biernych zawodowo największy udział miały osoby z wykształceniem gimnazjalnym, podstawowym, niepełnym podstawowym i bez wykształcenia szkolnego (33,1%), a najmniejszy odsetek osób w tej grupie ukończyło szkołę wyższą (9,7%).

W analizowanym okresie (podobnie jak w poprzednich kwartałach) wśród najczęstszych przyczyn bierności zawodowej wymieniano emeryturę, a także naukę i uzupełnianie kwalifikacji. Stosunkowo rzadziej wskazywano na opiekę nad dziećmi lub innymi członkami rodziny wymagającymi opieki oraz na sytuację rodzinną czy na chorobę, lub niesprawność.

Wykres 6. Osoby nieposzukujące pracy w wieku 15–74 lata według wybranych przyczyn bierności



W przypadku cytowania danych Głównego Urzędu Statystycznego prosimy o zamieszczenie informacji: „Źródło danych GUS”, a w przypadku publikowania obliczeń dokonanych na danych opublikowanych przez GUS prosimy o zamieszczenie informacji: „Opracowanie własne na podstawie danych GUS”.

² Zbiorowość biernych zawodowo według przyczyn bierności dotyczy osób w wieku 15–74 lata.

Liczba osób biernych zawodowo stanowiła 46,6% ogółu ludności w wieku 15–89 lat i zmniejszyła się względem poprzedniego kwartału o 0,1 p.proc.

Załącznik

Uwagi metodologiczne

Od 1 kwartału 2021 r. w Badaniu Aktywności Ekonomicznej Ludności wprowadzono zmiany metodologiczne - zostały one nieco szerzej opisane w notatce [Informacja Głównego Urzędu Statystycznego na temat zmian wprowadzanych od 2021 r. w Badaniu Aktywności Ekonomicznej Ludności](#).

W związku z powyższym dane BAEL od 1 kwartału 2021 r. nie mogą być porównywane z poprzednimi okresami.

Wprowadzone zmiany dotyczą przede wszystkim:

- definicji pracujących (co w konsekwencji ma również wpływ na populację osób niepracujących, czyli bezrobotnych i biernych zawodowo i rzutuje także na ich wzajemne relacje opisywane wskaźnikami);
- metodologii wyodrębniania poszczególnych populacji osób na rynku pracy – pracujących, bezrobotnych i biernych zawodowo (przede wszystkim dostosowanie treści i kolejności pytań oraz umiejscowienia ich w kwestionariuszu do wymagań nowych aktów prawnych);
- zakresu podmiotowego – zasadniczą częścią badania objęte są osoby w wieku 15–89 lat (do 4 kwartału 2020 r. były to osoby w wieku 15 lat i więcej), dla pozostałych członków gospodarstwa domowego, tj. osób w wieku poniżej 15 lat i powyżej 89 lat zbierane są wyłącznie informacje dotyczące ogólnej charakterystyki gospodarstwa domowego, z tego powodu analiza sytuacji na rynku pracy została ograniczona do osób w wieku 15–89 lat;
- zakresu przedmiotowego badania (częściowa wymiana zmiennych mająca na celu lepsze dostosowanie zakresu pozyskiwanych informacji do aktualnych potrzeb użytkowników danych).

Definicja ludności pracującej została zmieniona m.in. poprzez:

- uwzględnienie (włączenie do grona pracujących):
 - ✓ pomagających członków rodziny wykonujących pracę na rzecz rodziny spoza własnego gospodarstwa domowego (prowadzącej pozarolniczą działalność gospodarczą lub indywidualne gospodarstwo rolne);
 - ✓ osób wykonujących część swojej pracy poza sezonem;
 - ✓ uproszczenie dotychczasowych kryteriów zaliczania do pracujących osób przebywających na urlopie wychowawczym (obecnie wszystkie te osoby są zaliczane do pracujących);
- wyłączenie z populacji pracujących:
 - ✓ osób, które pracują na własny rachunek w rolnictwie indywidualnym, a efekty pracy przeznaczają wyłącznie lub głównie na własną konsumpcję i jednocześnie nie posiadają innej pracy.

Podstawą metodologii BAEL od 1 kwartału 2021 r. są definicje dotyczące pracujących, bezrobotnych oraz biernych zawodowo zgodne z Rezolucją dotyczącą statystyki pracy, zatrudnienia i niepełnego wykorzystania siły roboczej, wypracowaną w 2013 r. podczas XIX Międzynarodowej Konferencji Statystyków Pracy w Genewie (ICLS) i zarekomendowane do stosowania przez Międzynarodową Organizację Pracy (MOP/ILO)³. W celu zapewnienia porównywalności w ra-

³ Nowa rezolucja, określona kamieniem milowym w międzynarodowej statystyce pracy, zastąpiła dotychczas obowiązującą rezolucję dotyczącą definiowania pracujących, bezrobotnych oraz niepełnozatrudnionych, przyjętą na XIII ICLS w 1982 r. i obowiązującą przez 30 lat, więcej pod adresem: <https://ilostat.ilo.org/about/standards/icls/>

mach Unii Europejskiej, wdrożenie zapisów nowej rezolucji w europejskim badaniu siły roboczej (Labour Force Survey/LFS), w Polsce realizowanym jako BAEL, nastąpiło poprzez rozporządzenie ramowe dla statystyki społecznej (IESS FR), tj. Rozporządzenie Parlamentu Europejskiego i Rady (UE) 2019/1700 z dnia 10 października 2019 r.⁴ oraz jego akty implementacyjne. Definicje dotyczące aktywności ekonomicznej wprowadziło Rozporządzenie wykonawcze Komisji (UE) 2019/2240 z dnia 16 grudnia 2019 r.⁵ określające precyzyjną definicję implementacyjną dla poszczególnych populacji wyodrębnionych ze względu na status na rynku pracy. Przedmiotem badania niezmiennie jest sytuacja w zakresie aktywności ekonomicznej ludności, tzn. fakt wykonywania pracy, pozostawania bezrobotnym lub biernym zawodowo w badanym tygodniu.

Z uwagi na reprezentacyjną metodę badania zalecana jest ostrożność w postępowaniu się danymi w tych przypadkach, gdy zastosowano bardziej szczegółowe podziały i występują liczby niskiego rzędu, **mniejsze niż 20 tysięcy**. W przypadku, gdy liczby po uogólnieniu wyników z próby wynoszą **poniżej 10 tysięcy** przy publikowaniu wyników powinny one zostać zastąpione znakiem kropki ("."), co oznacza, że konkretna wartość nie może być pokazana ze względu na losowy błąd próby.

Podstawowe definicje stosowane w Badaniu Aktywności Ekonomicznej Ludności od 1 kwartału 2021 r.

Gospodarstwo domowe oznacza zespół osób spokrewnionych lub spowinowaconych, a także niespokrewnionych mieszkających razem i utrzymujących się wspólnie. Jeżeli któraś z osób mieszkających razem utrzymuje się oddzielnie, tworzy ona oddzielne, jednoosobowe gospodarstwo domowe. Do członków gospodarstwa domowego zaliczono osoby:

- obecne w gospodarstwie domowym (zameldowane na pobyt stały lub czasowy, przebywające lub zamierzające przebywać bez zameldowania przez okres 12 miesięcy lub więcej);
- nieobecne (uwzględniany jest całkowity czas nieobecności faktycznej i planowanej) przez okres do 12 miesięcy (np. osoby przebywające czasowo za granicą, w gospodarstwie zbiorowym lub w innym gospodarstwie domowym w kraju przez okres krótszy niż 12 miesięcy).

Badaniem objęci są również cudzoziemcy będący członkami gospodarstw domowych w wylansowanych mieszkaniach, jeżeli spełniają powyższe kryteria.

Ludność aktywna zawodowo (inaczej mówiąc siła robocza) obejmuje wszystkie osoby w wieku 15–89 lat uznane za pracujące lub bezrobotne, zgodnie z definicjami podanymi poniżej.

Pracujący – są to wszystkie osoby w wieku 15–89 lat, które w okresie badanego tygodnia:

- √ wykonywały przez co najmniej 1 godzinę pracę przynoszącą zarobek lub dochód, tzn. były zatrudnione w firmie/instytucji publicznej lub u prywatnego pracodawcy, pracowały we własnym (lub dzierżawionym) gospodarstwie rolnym lub prowadziły własną działalność gospodarczą poza rolnictwem, pomagały (bez wynagrodzenia) w prowadzeniu rodzinnego gospodarstwa rolnego lub rodzinnej działalności gospodarczej poza rolnictwem;
- √ miały pracę, ale jej nie wykonywały:

⁴ Pełen tekst rozporządzenia dostępny jest na stronie: <https://eur-lex.europa.eu/se-arch.html?scope=EURLEX&text=2019%2F1700&lang=pl&type=quick&qid=1607068184285>

⁵ Pełen tekst rozporządzenia dostępny jest na stronie: <https://eur-lex.europa.eu/se-arch.html?scope=EURLEX&text=2019%2F2240&lang=pl&type=quick&qid=1607068403345>

- z powodu choroby lub urlopu wypoczynkowego, urlopu związanego z rodzicielstwem (macierzyńskiego, rodzicielskiego, ojcowskiego lub wychowawczego), organizacji czasu pracy (systemu pracy lub odbioru nadgodzin), szkolenia związanego z wykonywaną pracą;
- z powodu sezonowego charakteru pracy, jeśli w okresie poza sezonem nadal regularnie wypełniały zadania i obowiązki związane z pracą lub prowadzeniem działalności (z wyłączeniem obowiązków prawnych lub administracyjnych);
- z innych powodów, jeśli przewidywany okres nieobecności w pracy nie przekracza 3 miesięcy.

Do pracujących – zgodnie z międzynarodowymi standardami – zaliczani są również uczniowie, z którymi zakłady pracy lub osoby fizyczne zawarły umowę o naukę zawodu lub przyuczenie do określonej pracy, jeżeli otrzymywali wynagrodzenie.

Do pracujących nie są zaliczani: wolontariusze oraz stażyści nieotrzymujący wynagrodzenia, osoby pracujące w rolnictwie indywidualnym zajmujące się wytwarzaniem produktów rolnych wyłącznie lub głównie na własne potrzeby.

Pracujący według kategorii **statusu zatrudnienia** (zgodnie z Międzynarodową Klasyfikacją Statusu Zatrudnienia ICSE-93) to:

- **pracujący na własny rachunek** – osoba, która prowadzi własną działalność gospodarczą z tego:
 - pracodawca – osoba, która prowadzi własną działalność gospodarczą i zatrudnia co najmniej jednego pracownika;
 - pracujący na własny rachunek niezatrudniający pracowników – osoba, która prowadzi własną działalność gospodarczą i nie zatrudnia pracowników;
- **zatrudniony (pracownik najemny)** – osoba zatrudniona w jednostkach publicznych lub u pracodawcy prywatnego (na podstawie umowy o pracę lub umowy cywilnoprawnej); do tej kategorii zalicza się również osoby wykonujące pracę nakładczą oraz uczniów, z którymi zakłady pracy lub osoby fizyczne zawarły umowę o naukę zawodu lub przyuczenie do określonej pracy, jeżeli otrzymują wynagrodzenie;
- **pomagający bezpłatnie członek rodziny** – osoba, która bez umownego wynagrodzenia pomaga w prowadzeniu rodzinnej działalności gospodarczej.

Do **pracujących na własny rachunek** zaliczani są również agenci we wszystkich rodzajach agencji.

Główne miejsce pracy – ustalane jest na podstawie subiektywnej oceny respondenta. W przypadku wątpliwości za pracę główną uznaje się tę, która zajmuje więcej czasu. Jeżeli prace respondenta zajmują taką samą ilość czasu, pracą główną jest ta, która przynosi wyższy dochód.

Bezrobotni – osoby w wieku 15–74 lata, które spełniły jednocześnie trzy warunki:

- √ w okresie badanego tygodnia nie były osobami pracującymi (zgodnie z definicją tej populacji);
- √ aktywnie poszukiwały pracy, tzn. podjęły konkretne działania w ciągu 4 tygodni (wliczając jako ostatni – tydzień badany), aby znaleźć pracę;
- √ były gotowe (zdolne) podjąć pracę w ciągu dwóch tygodni następujących po tygodniu badanym.

Do bezrobotnych zostały zaliczone także osoby, które nie poszukiwały pracy, ponieważ **już ją znalazły i oczekiwały na jej rozpoczęcie przez okres nie dłuższy niż 3 miesiące** oraz były gotowe tę pracę podjąć.

Ludność bierna zawodowo, tzn. pozostająca poza siłą roboczą to wszystkie osoby w wieku

15–89 lat, które nie zostały zaklasyfikowane jako pracujące lub bezrobotne, tzn. osoby, które w badanym tygodniu:

- √ nie pracowały, nie miały pracy i jej nie poszukiwały;
- √ nie pracowały, poszukiwały pracy, ale nie w aktywny sposób lub poszukiwały pracy aktywne, ale nie były zdolne (gotowe) do jej podjęcia w ciągu dwóch tygodni następujących po tygodniu badanym;
- √ nie pracowały i nie poszukiwały pracy, ponieważ już ją znalazły i oczekiwały na jej rozpoczęcie w okresie:
 - dłuższym niż trzy miesiące;
 - do 3 miesięcy, ale nie były gotowe tej pracy podjąć.

Od 2021 r. przyczyny bierności określane są dla populacji biernych zawodowo w wieku 15–74 lata. Wśród tych biernych zawodowo wyróżnia się grupę **zniechęconych**, do której należą osoby nieposzukujące pracy, ponieważ są przekonane, że jej nie znajdą.

Współczynnik aktywności zawodowej obliczono jako udział aktywnych zawodowo (ogółem lub danej grupy) w liczbie ludności w wieku 15–89 lat (ogółem lub danej grupy).




Wskaźnik zatrudnienia obliczono jako udział pracujących (ogółem lub danej grupy) w liczbie ludności w wieku 15–89 lat (ogółem lub danej grupy).

Stopę bezrobocia obliczono jako udział bezrobotnych (ogółem lub danej grupy) w liczbie ludności aktywnej zawodowo w wieku 15–89 lat (ogółem lub danej grupy).

Opracowanie merytoryczne:
Urząd Statystyczny w Rzeszowie
Dyrektor Marek Cierpiat-Wolan
Tel.: 17 853 52 10, 17 853 52 19

Rzeczoznawstwo:
Informatorium Statystyczne
Tel.: 17 853 57 55

Podkarpacki Ośrodek Badań Regionalnych
Tel.: 17 853 52 10, 17 853 52 19
e-mail: sekretariatusrze@stat.gov.pl

 rzeszow.stat.gov.pl
 @Rzeszow_STAT
 @USRzeszow

Powiązane opracowania

[Zeszyt metodologiczny. Badanie Aktywności Ekonomicznej Ludności \(metodologia obowiązująca do 2020 r. włącznie\)](#)

[Aktywność ekonomiczna ludności Polski – publikacja kwartalna](#)

[Pracujący, bezrobotni i bierni zawodowo \(wyniki wstępne BAEL\) – informacja kwartalna](#)

[Inne opracowania zawierające wyniki BAEL: \[stat.gov.pl\]\(http://stat.gov.pl\) → Obszary tematyczne → Rynek pracy](#)

Temat dostępny w bazach danych

[Dziedzinowe Bazy Wiedzy → Rynek Pracy](#)

[System Monitorowania Rozwoju STRATEG → Obszary tematyczne → Rynek pracy](#)

[Bank Danych Lokalnych \(BDL\) → Rynek Pracy](#)

[Bank Danych Makroekonomicznych \(BDM\) → Rynek pracy](#)