

## Aktywność ekonomiczna ludności w województwie podkarpackim w 1 kwartale 2022 r.

29.06.2022 r.

# 53,8%

Współczynnik aktywności zawodowej osób w wieku 15–89 lat

Na podstawie wyników Badania Aktywności Ekonomicznej Ludności (BAEL)<sup>1</sup> w 1 kwartale 2022 r., wśród ogółu ludności województwa podkarpackiego w wieku 15–89 lat pracujący stanowili 50,7% (56,2% w kraju), bezrobotni – 3,1% (1,8%), a bierni zawodowo – 46,2% (42,0%).

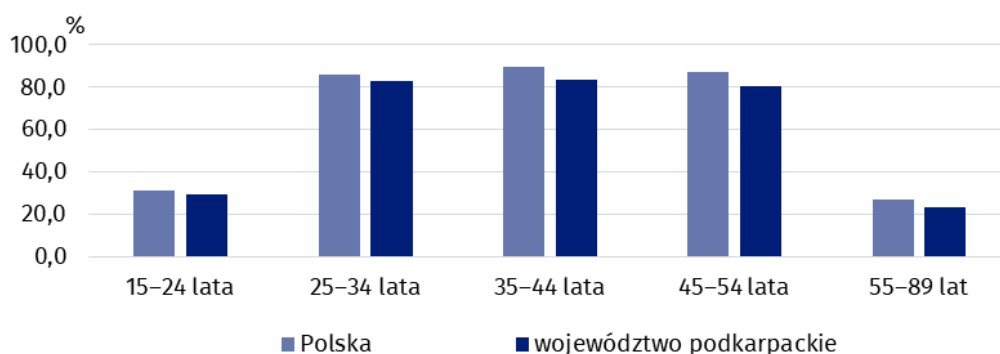
### Aktywni zawodowo w wieku 15–89 lat

Zbiorowość aktywnych zawodowo w województwie podkarpackim, którą tworzą pracujący oraz bezrobotni, w 1 kwartale 2022 r. wyniosła 858 tys. osób i stanowiła 5,0% ogółu aktywnych zawodowo w kraju. Liczba aktywnych zawodowo wzrosła zarówno w ujęciu rocznym, jak i kwartalnym (odpowiednio o 1,3% i o 0,5%). Pod względem miejsca zamieszkania większość w grupie aktywnych zawodowo stanowili mieszkańcy wsi (59,2%), natomiast ze względu na płeć przeważali mężczyźni (57,0%).

W 1 kwartale 2022 r. współczynnik aktywności zawodowej wyniósł 53,8% (wobec 58,0% w kraju). Oznacza to, że ponad połowa ludności województwa podkarpackiego w wieku 15–89 lat była aktywna zawodowo, czyli pracowała lub poszukiwała pracy. Województwo podkarpackie, pod względem wartości tego miernika, uplasowało się na 16. miejscu w kraju (podobnie jak w 1 i 4 kwartale 2021 r.).

Współczynnik aktywności zawodowej osób w wieku 15–89 lat w województwie podkarpackim w 1 kwartale 2022 r. wyniósł 53,8% wobec 52,8% w 1 kwartale 2021 r. i wobec 53,4% w 4 kwartale 2021 r.

### Wykres 1. Współczynnik aktywności zawodowej według grup wieku



Najwyższym poziomem aktywności zawodowej w województwie podkarpackim odznaczały się osoby w wieku 35–44 lata, dla których współczynnik wyniósł 83,2%. Wysokim współczynnikiem aktywności zawodowej charakteryzowały się osoby w wieku 25–34 lata (83,1%), a także osoby w wieku 45–54 lata (80,6%). Natomiast najniższy współczynnik aktywności zawodowej

<sup>1</sup> Wstępne wyniki Badania Aktywności Ekonomicznej Ludności (BAEL) w 1 kwartale 2022 r., które mogą ulec zmianie w następnych publikacjach Urzędu Statystycznego. Uwagi metodologiczne oraz podstawowe definicje odnoszące się do zaprezentowanych w publikacji danych zamieszczone zostały w formie załącznika na końcu opracowania.

zanotowano u osób w wieku 55–89 lat. Dla tej grupy współczynnik kształtował się na poziomie 23,1%. Niski poziom aktywności zawodowej wystąpił także u osób w wieku 15–24 lata (29,5%).

Pod względem wykształcenia najwyższą wartość współczynnika aktywności zawodowej odnotowano w grupie osób z wykształceniem wyższym (80,2%), natomiast najniższy współczynnik aktywności dotyczył osób z wykształceniem gimnazjalnym, podstawowym, niepełnym podstawowym i bez wykształcenia szkolnego (14,8%).

**Tablica 1. Aktywność ekonomiczna ludności<sup>a</sup> w wieku 15–89 lat**

Wyszczególnienie	2021		2022
	1 kwartał	4 kwartał	1 kwartał
Aktywni zawodowo w tys.	847	854	858
pracujący	794	824	808
bezrobotni <sup>b</sup>	53	30	50
Bierni zawodowo w tys.	756	744	737
Współczynnik aktywności zawodowej w %	52,8	53,4	53,8
Wskaźnik zatrudnienia w %	49,5	51,6	50,7
Stopa bezrobocia w %	6,3	3,5	5,8

a Ze względu na zaokrąglenia dokonywane przy uogólnianiu wyników reprezentacyjnego Badania Aktywności Ekonomicznej Ludności (BAEL) sumy składników mogą się różnić od podanych wielkości „ogółem”.

b Osoby w wieku 15–74 lata.

### Pracujący w wieku 15–89 lat

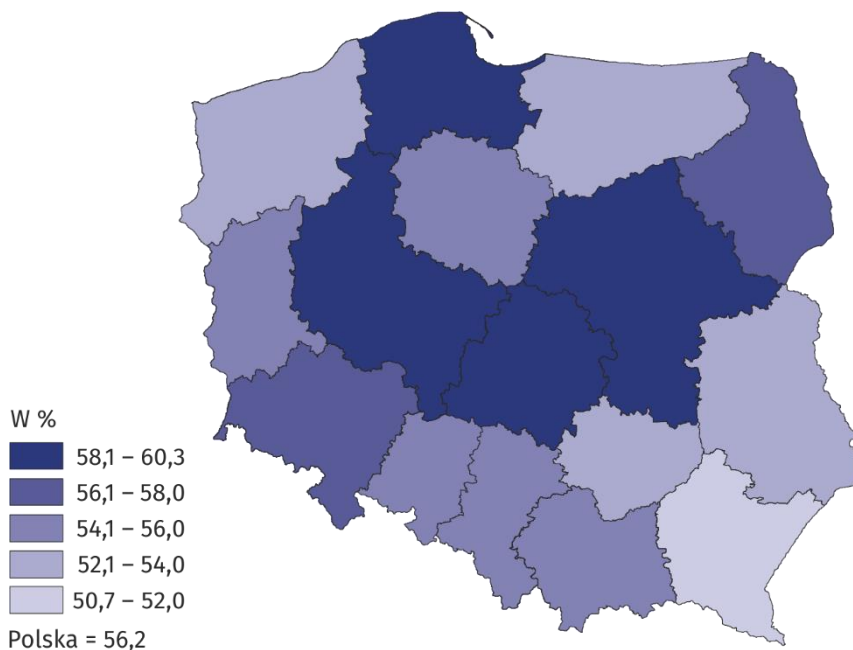
W 1 kwartale 2022 r. populacja pracujących w województwie podkarpackim wyniosła 808 tys. osób i stanowiła 4,8% ogółu pracujących w kraju. Liczba pracujących wzrosła o 1,8% w odniesieniu do 1 kwartału 2021 r., a obniżyła się o 1,9% w stosunku do 4 kwartału 2021 r. Poziom zaangażowania zawodowego mieszkańców wsi był wyższy niż miast (58,2% wobec 41,8%), a mężczyźni wyższy niż kobiety (57,1% wobec 42,9%).

Biorąc pod uwagę wiek pracujących, największy udział w liczbie pracujących miały osoby w wieku 35–44 lata (29,7%), najmniejszy zaś osoby w wieku 15–24 lata (6,2%). Natomiast, uwzględniając poziom wykształcenia spośród pracujących, największy udział miały osoby z wykształceniem wyższym (35,1%), a najmniejszy ukończyło co najwyżej gimnazjum (4,2%).

Ze względu na czas przepracowany w badanym tygodniu w głównym miejscu pracy w 1 kwartale 2022 r., 640 tys. osób (tj. 79,2% ogółu pracujących) stanowili pracownicy, którzy przepracowali 40 godzin i więcej. Krócej pracowało 14,2% osób, a pozostałe 6,6% to osoby z nieustaloną liczbą godzin pracy oraz te, które miały pracę, ale jej nie wykonywały.

Wskaźnik zatrudnienia wykorzystywany do pomiaru zasobów pracy w 1 kwartale 2022 r. wyniósł 50,7%. W odniesieniu do Polski omawiany wskaźnik był niższy o 5,5 p.proc., a pod względem jego wartości w rankingu województw podkarpackie uplasowało się na 16. pozycji w kraju (również na 16. miejscu zarówno w 1, jak i w 4 kwartale 2021 r.).

**Mapa 1. Wskaźnik zatrudnienia ludności w wieku 15–89 lat według województw**



### Bezrobotni w wieku 15–74 lata

Populacja bezrobotnych w 1 kwartale 2022 r. w województwie podkarpackim liczyła 50 tys. osób i stanowiła 9,3% ogółu bezrobotnych w kraju. Liczba bezrobotnych wzrosła o 66,7% w porównaniu z 4 kwartałem 2021 r., a obniżyła się o 5,7% w relacji do 1 kwartału 2021 r. Większość w tej grupie pod względem miejsca zamieszkania stanowili mieszkańcy wsi (76,0%), natomiast ze względu na płeć – mężczyźni (56,0%).

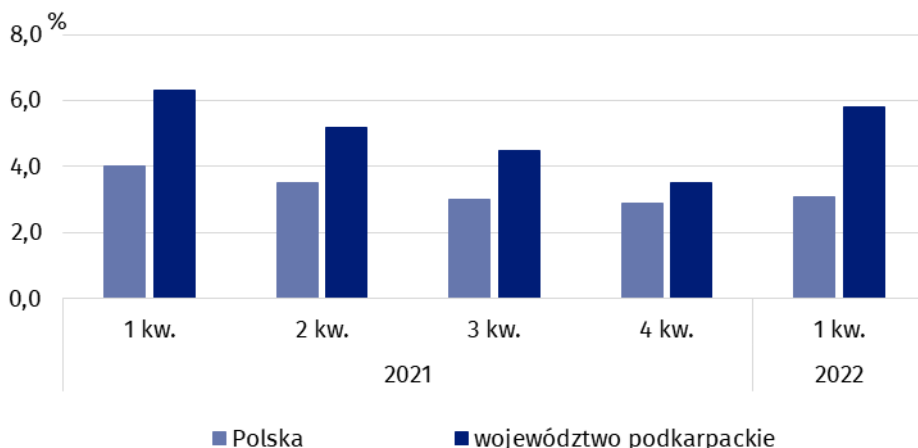
W okresie od stycznia do marca 2022 r. przeciętny czas poszukiwania pracy przez osoby bezrobotne w województwie podkarpackim wyniósł 9,6 miesiąca (wobec 8,2 miesiąca w kraju). Był on dłuższy o 2,1 miesiąca niż w poprzednim kwartale i dłuższy o 1,3 miesiąca niż w analogicznym kwartale 2021 r.

W badanym okresie stopa bezrobocia służąca do oceny natężenia bezrobocia wyniosła 5,8%. Oznacza to, że wśród aktywnych zawodowo co siedemnasta osoba była bez pracy. Udział bezrobotnych w liczbie aktywnych zawodowo w województwie podkarpackim był wyższy niż w kraju (o 2,7 p.proc.). Natomiast pod względem wartości tego miernika województwo podkarpackie znalazło się na 16. miejscu w kraju (na 10. pozycji kwartał wcześniej, a na 14. rok wcześniej).

Wskaźnik zatrudnienia osób w wieku 15–89 lat w 1 kwartale 2022 r. w województwie podkarpackim wyniósł 50,7% i wzrósł o 1,2 p.proc. w stosunku do analogicznego kwartału ubiegłego roku, a obniżył się o 0,9 p.proc. w odniesieniu do poprzedniego kwartału

Stopa bezrobocia w 1 kwartale 2022 r. w województwie podkarpackim wyniosła 5,8% i wzrosła o 2,3 p.proc. w porównaniu z poprzednim kwartałem, a obniżyła się o 0,5 p.proc. w porównaniu z analogicznym kwartałem 2021 r.

**Wykres 2. Stopa bezrobocia według kwartałów**



### Bierni zawodowo<sup>2</sup> w wieku 15–89 lat

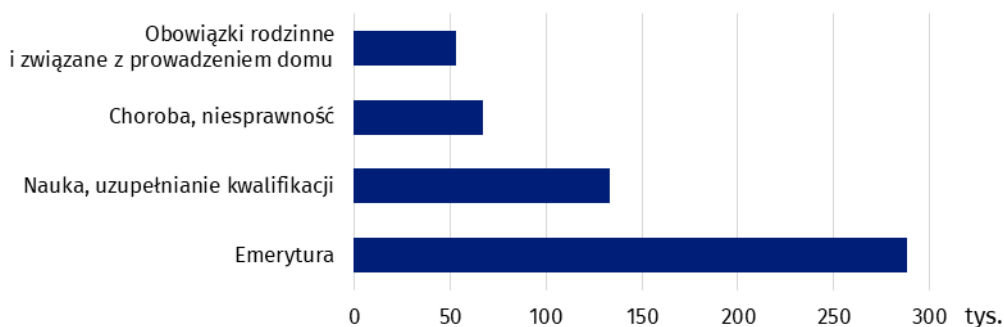
W 1 kwartale 2022 r. zbiorowość biernych zawodowo w województwie podkarpackim liczyła 737 tys. osób i stanowiła 5,9% ogółu biernych zawodowo w kraju. Liczba biernych zawodowo obniżyła się zarówno w stosunku do analogicznego okresu ubiegłego roku (o 2,5%), jak również w porównaniu z poprzednim kwartałem (o 0,9%). Wśród nieaktywnych zawodowo pod względem płci przeważały kobiety (61,2%), a ze względu na miejsce zamieszkania większość stanowili mieszkańcy wsi (59,4%).

Zdecydowanie najliczniejszą grupę biernych zawodowo tworzyły osoby w wieku 55–89 lat (61,7% ogółu). Stosunkowo istotny był również udział osób w wieku 15–24 lata (19,1%). Natomiast, biorąc pod uwagę poziom wykształcenia wśród osób biernych zawodowo, największy udział miały osoby z wykształceniem gimnazjalnym, podstawowym, niepełnym podstawowym i bez wykształcenia szkolnego (31,2%), a najmniejszy ukończyło szkołę wyższą (9,9%).

W analizowanym okresie (podobnie jak w poprzednich kwartałach) wśród najczęstszych przyczyn bierności zawodowej wymieniano emeryturę, a także naukę i uzupełnianie kwalifikacji. Stosunkowo rzadziej wskazywano na chorobę lub niesprawność czy na opiekę nad dziećmi, lub innymi członkami rodziny wymagającymi opieki oraz na sytuację rodzinną.

Liczba osób biernych zawodowo stanowiła 46,2% ogółu ludności w wieku 15–89 lat i zmniejszyła się zarówno w skali roku, jak i kwartału (odpowiednio o 1,0 p.proc. i o 0,4 p.proc.)

**Wykres 3. Osoby nieposzukujące pracy w wieku 15–74 lata według wybranych przyczyn bierności**



W przypadku cytowania danych Głównego Urzędu Statystycznego prosimy o zamieszczenie informacji: „Źródło danych GUS”, a w przypadku publikowania obliczeń dokonanych na danych opublikowanych przez GUS prosimy o zamieszczenie informacji: „Opracowanie własne na podstawie danych GUS”.

<sup>2</sup> Zbiorowość biernych zawodowo według przyczyn bierności dotyczy osób w wieku 15–74 lata.

## Załącznik

### Uwagi metodologiczne

**Od 1 kwartału 2021 r. w Badaniu Aktywności Ekonomicznej Ludności wprowadzono zmiany metodologiczne** – zostały one nieco szerzej opisane w notatce [Informacja Głównego Urzędu Statystycznego na temat zmian wprowadzanych od 2021 r. w Badaniu Aktywności Ekonomicznej Ludności](#).

**W związku z powyższym dane BAEL od 1 kwartału 2021 r. nie mogą być porównywane z poprzednimi okresami.**

#### **Wprowadzone zmiany dotyczą przede wszystkim:**

- definicji pracujących (co w konsekwencji ma również wpływ na populację osób niepracujących, czyli bezrobotnych i biernych zawodowo, co rzutuje także na ich wzajemne relacje opisywane wskaźnikami);
- metodologii wyodrębniania poszczególnych populacji osób na rynku pracy – pracujących, bezrobotnych i biernych zawodowo (przede wszystkim dostosowanie treści i kolejności pytań oraz umiejscowienia ich w kwestionariuszu do wymagań nowych aktów prawnych);
- zakresu podmiotowego – zasadniczą częścią badania objęte są osoby w wieku 15–89 lat (do 4 kwartału 2020 r. były to osoby w wieku 15 lat i więcej), dla pozostałych członków gospodarstwa domowego, tj. osób w wieku poniżej 15 lat i powyżej 89 lat zbierane są wyłącznie informacje dotyczące ogólnej charakterystyki gospodarstwa domowego, z tego powodu analiza sytuacji na rynku pracy została ograniczona do osób w wieku 15–89 lat;
- zakresu przedmiotowego badania (częściowa wymiana zmiennych mająca na celu lepsze dostosowanie zakresu pozyskiwanych informacji do aktualnych potrzeb użytkowników danych).

#### **Definicja ludności pracującej została zmieniona m.in. poprzez:**

- uwzględnienie (włączenie do grona pracujących):
  - ✓ pomagających członków rodziny, wykonujących pracę na rzecz rodziny spoza własnego gospodarstwa domowego (prowadzących pozarolniczą działalność gospodarczą lub indywidualne gospodarstwo rolne);
  - ✓ osób wykonujących część swojej pracy poza sezonem;
  - ✓ uproszczenie dotychczasowych kryteriów zaliczania do pracujących osób przebywających na urlopie wychowawczym (obecnie wszystkie te osoby są zaliczane do pracujących);
- wyłączenie z populacji pracujących:
  - ✓ osób, które pracują na własny rachunek w rolnictwie indywidualnym, a efekty pracy przeznaczają wyłącznie lub głównie na własną konsumpcję i jednocześnie nie posiadają innej pracy.

**Podstawą metodologii BAEL od 1 kwartału 2021 r.** są definicje dotyczące pracujących, bezrobotnych oraz biernych zawodowo zgodne z Rezolucją dotyczącą statystyki pracy, zatrudnienia i niepełnego wykorzystania siły roboczej, wypracowaną w 2013 r. podczas XIX Międzynarodowej Konferencji Statystyków Pracy w Genewie (ICLS) i zarekomendowane do stosowania przez Międzynarodową Organizację Pracy (MOP/ILO)<sup>3</sup>. W celu zapewnienia porównywalności w ra-

---

<sup>3</sup> Nowa rezolucja, określona kamieniem milowym w międzynarodowej statystyce pracy, zastąpiła dotychczas obowiązującą rezolucję dotyczącą definiowania pracujących, bezrobotnych oraz niepełnozatrudnionych, przyjętą na XIII ICLS w 1982 r. i obowiązującą przez 30 lat, więcej pod adresem: <https://ilostat.ilo.org/about/standards/icls/>

mach Unii Europejskiej, wdrożenie zapisów nowej rezolucji w europejskim badaniu siły roboczej (Labour Force Survey/LFS), w Polsce realizowanym jako BAEL, nastąpiło poprzez rozporządzenie ramowe dla statystyki społecznej (IESS FR), tj. Rozporządzenie Parlamentu Europejskiego i Rady (UE) 2019/1700 z dnia 10 października 2019 r.<sup>4</sup> oraz jego akty implementacyjne. Definicje dotyczące aktywności ekonomicznej wprowadziło Rozporządzenie wykonawcze Komisji (UE) 2019/2240 z dnia 16 grudnia 2019 r.<sup>5</sup> określające precyzyjną definicję implementacyjną dla poszczególnych populacji wyodrębnionych ze względu na status na rynku pracy. Przedmiotem badania niezmiennie jest sytuacja w zakresie aktywności ekonomicznej ludności, tzn. fakt wykonywania pracy, pozostawania bezrobotnym lub biernym zawodowo w badanym tygodniu.

Z uwagi na reprezentacyjną metodę badania zalecana jest ostrożność w postępowaniu się danymi w tych przypadkach, gdy zastosowano bardziej szczegółowe podziały i występują liczby niskiego rzędu, **mniej niż 20 tysięcy**. W przypadku, gdy liczby po uogólnieniu wyników z próby wynoszą **poniżej 10 tysięcy** przy publikowaniu wyników powinny one zostać zastąpione znakiem kropki ("."), co oznacza, że konkretna wartość nie może być pokazana ze względu na losowy błąd próby.

### **Podstawowe definicje stosowane w Badaniu Aktywności Ekonomicznej Ludności od 1 kwartału 2021 r.**

**Gospodarstwo domowe** oznacza zespół osób spokrewnionych lub spowinowaconych, a także niespokrewnionych mieszkających razem i utrzymujących się wspólnie. Jeżeli któraś z osób mieszkających razem utrzymuje się oddzielnie, tworzy ona oddzielne, jednoosobowe gospodarstwo domowe. Do członków gospodarstwa domowego zaliczono osoby:

- obecne w gospodarstwie domowym (zameldowane na pobyt stały lub czasowy, przebywające lub zamierzające przebywać bez zameldowania przez okres 12 miesięcy lub dłużej);
- nieobecne (uwzględniany jest całkowity czas nieobecności faktycznej i planowanej) przez okres do 12 miesięcy (np. osoby przebywające czasowo za granicą, w gospodarstwie zbiorowym lub w innym gospodarstwie domowym w kraju przez okres krótszy niż 12 miesięcy).

Badaniem objęci są również cudzoziemcy będący członkami gospodarstw domowych w wyłosowanych mieszkaniach, jeżeli spełniają powyższe kryteria.

**Ludność aktywna zawodowo** (inaczej mówiąc siła robocza) obejmuje wszystkie osoby w wieku 15–89 lat uznane za pracujące lub bezrobotne, zgodnie z definicjami podanymi poniżej.

**Pracujący** – są to wszystkie osoby w wieku 15–89 lat, które w okresie badanego tygodnia:

- ✓ wykonywały przez co najmniej 1 godzinę pracę przynoszącą zarobek lub dochód, tzn. były zatrudnione w firmie/instytucji publicznej lub u prywatnego pracodawcy, pracowały we własnym (lub dzierżawionym) gospodarstwie rolnym, lub prowadziły własną działalność gospodarczą poza rolnictwem, pomagały (bez wynagrodzenia) w prowadzeniu rodzinnego gospodarstwa rolnego, lub rodzinnej działalności gospodarczej poza rolnictwem;
- ✓ miały pracę, ale jej nie wykonywały:

---

<sup>4</sup> Pełen tekst rozporządzenia dostępny jest na stronie: <https://eur-lex.europa.eu/search.html?scope=EURLEX&text=2019%2F1700&lang=pl&type=quick&qid=1607068184285>

<sup>5</sup> Pełen tekst rozporządzenia dostępny jest na stronie: <https://eur-lex.europa.eu/search.html?scope=EURLEX&text=2019%2F2240&lang=pl&type=quick&qid=1607068403345>

- z powodu choroby lub urlopu wypoczynkowego, urlopu związanego z rodzicielstwem (macierzyńskiego, rodzicielskiego, ojcowskiego lub wychowawczego), organizacji czasu pracy (systemu pracy lub odbioru nadgodzin), szkolenia związanego z wykonywaną pracą;
- z powodu sezonowego charakteru pracy, jeśli w okresie poza sezonem nadal regularnie wypełniały zadania i obowiązki związane z pracą lub prowadzeniem działalności (z wyłączeniem obowiązków prawnych lub administracyjnych);
- z innych powodów, jeśli przewidywany okres nieobecności w pracy nie przekraczał 3 miesięcy.

Do pracujących – zgodnie z międzynarodowymi standardami – zaliczani są również uczniowie, z którymi zakłady pracy lub osoby fizyczne zawarły umowę o naukę zawodu lub przyuczenie do określonej pracy, jeżeli otrzymywali wynagrodzenie.

**Do pracujących nie są zaliczani:** wolontariusze oraz stażyści nieotrzymujący wynagrodzenia, osoby pracujące w rolnictwie indywidualnym zajmujące się wytwarzaniem produktów rolnych wyłącznie lub głównie na własne potrzeby.

**Bezrobotni** – osoby w wieku 15–74 lata, które spełniły jednocześnie trzy warunki:

- ✓ w okresie badanego tygodnia nie były osobami pracującymi (zgodnie z definicją tej populacji);
- ✓ aktywnie poszukiwały pracy, tzn. podjęły konkretne działania w ciągu 4 tygodni (wliczając jako ostatni – tydzień badany), aby znaleźć pracę;
- ✓ były gotowe (zdolne) podjąć pracę w ciągu dwóch tygodni następujących po tygodniu badanym.

Do bezrobotnych zostały zaliczone także osoby, które nie poszukiwały pracy, ponieważ **już ją znalazły i oczekiwały na jej rozpoczęcie przez okres nie dłuższy niż 3 miesiące** oraz były gotowe tę pracę podjąć.

**Ludność bierna zawodowo**, tzn. pozostająca poza siłą roboczą, to wszystkie osoby w wieku 15–89 lat, które nie zostały zaklasyfikowane jako pracujące lub bezrobotne, tzn. osoby, które w badanym tygodniu:

- ✓ nie pracowały, nie miały pracy i jej nie poszukiwały;
- ✓ nie pracowały, poszukiwały pracy, ale nie w aktywny sposób lub poszukiwały pracy aktywnie, ale nie były zdolne (gotowe) do jej podjęcia w ciągu dwóch tygodni następujących po tygodniu badanym;
- ✓ nie pracowały i nie poszukiwały pracy, ponieważ już ją znalazły i oczekiwały na jej rozpoczęcie w okresie:
  - dłuższym niż trzy miesiące;
  - do 3 miesięcy, ale nie były gotowe tej pracy podjąć.

Od 2021 r. przyczyny bierności określane są dla populacji biernych zawodowo w wieku 15–74 lata. Wśród tych biernych zawodowo wyróżnia się grupę **zniechęconych**, do której należą osoby nieposzukujące pracy, ponieważ są przekonane, że jej nie znajdą.

**Współczynnik aktywności zawodowej** obliczono jako udział aktywnych zawodowo (ogółem lub danej grupy) w liczbie ludności w wieku 15–89 lat (ogółem lub danej grupy).

**Wskaźnik zatrudnienia** obliczono jako udział pracujących (ogółem lub danej grupy) w liczbie ludności w wieku 15–89 lat (ogółem lub danej grupy).

**Stopec bezrobocia** obliczono jako udział bezrobotnych (ogółem lub danej grupy) w liczbie ludności aktywnej zawodowo w wieku 15–89 lat (ogółem lub danej grupy).

Opracowanie merytoryczne:  
**Urząd Statystyczny w Rzeszowie**

**Dyrektor Marek Cierpiat-Wolan**  
Tel.: 17 853 52 10, 17 853 52 19

Rozpowszechnianie:  
**Rzecznik Prasowy Prezesa GUS**

**Karolina Banaszek**  
Tel.: 695 255 011

**Wydział Współpracy z Mediami**

Tel: 22 608 38 04

**e-mail: [obslugaprasowa@stat.gov.pl](mailto:obslugaprasowa@stat.gov.pl)**

-  [rzeszow.stat.gov.pl](http://rzeszow.stat.gov.pl)
-  [@Rzeszow\\_STAT](https://twitter.com/Rzeszow_STAT)
-  [@USRzeszow](https://www.facebook.com/USRzeszow)
-  [gus\\_stat](https://www.instagram.com/gus_stat)
-  [glownyurządstatystycznygus](https://www.youtube.com/glownyurządstatystycznygus)
-  [glownyurządstatystyczny](https://www.linkedin.com/company/glownyurządstatystyczny)

**Powiązane opracowania**

[Zeszyt metodologiczny. Badanie Aktywności Ekonomicznej Ludności \(metodologia obowiązująca do 2020 r. włącznie\)](#)

[Aktywność ekonomiczna ludności Polski – publikacja kwartalna](#)

[Pracujący, bezrobotni i bierni zawodowo \(wyniki wstępne BAEL\) – informacja kwartalna](#)

[Inne opracowania zawierające wyniki BAEL: \[stat.gov.pl\]\(http://stat.gov.pl\) -> Obszary tematyczne -> Rynek pracy](#)

**Temat dostępny w bazach danych**

[Dziedziczne Bazy Wiedzy -> Rynek Pracy](#)

[System Monitorowania Rozwoju STRATEG -> Obszary tematyczne -> Rynek pracy](#)

[Bank Danych Lokalnych \(BDL\) -> Rynek Pracy](#)

[Bank Danych Makroekonomicznych \(BDM\) -> Rynek pracy](#)