

Aktywność ekonomiczna ludności w województwie podkarpackim w 4 kwartale 2022 r.

30.03.2023 r.

53,0%

Współczynnik aktywności zawodowej osób w wieku 15–89 lat

Według wstępnych wyników Badania Aktywności Ekonomicznej Ludności (BAEL) w 4 kwartale 2022 r., wśród ogółu ludności województwa podkarpackiego w wieku 15–89 lat, pracujący stanowili 50,3% (56,5% w kraju), bezrobotni – 2,7% (1,7%), a bierni zawodowo – 47,0% (41,8%).

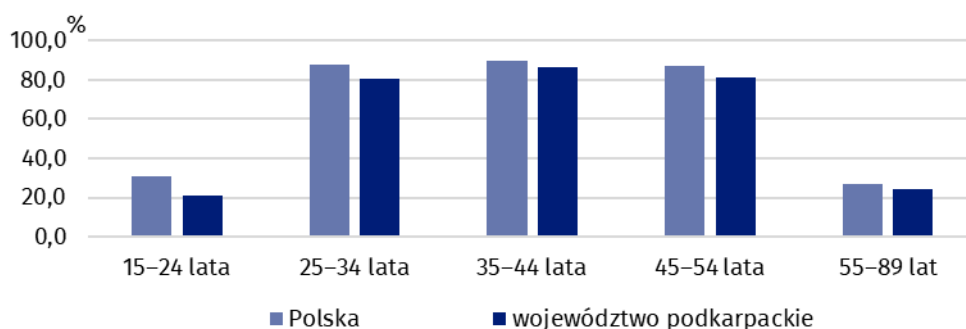
Aktywni zawodowo w wieku 15–89 lat

Zbiorowość aktywnych zawodowo w województwie podkarpackim, którą tworzą pracujący oraz bezrobotni, w 4 kwartale 2022 r. wyniosła 844 tys. osób, co stanowiło 4,9% ogółu aktywnych zawodowo w kraju. Liczba aktywnych zawodowo wzrosła o 1,2% w ujęciu kwartalnym, a obniżyła się o 1,2% w skali roku. Pod względem miejsca zamieszkania większość w grupie aktywnych zawodowo stanowili mieszkańcy wsi (57,5%), natomiast ze względu na płeć przeważali mężczyźni (56,4%).

W 4 kwartale 2022 r. współczynnik aktywności zawodowej wyniósł 53,0% (wobec 58,2% w kraju). Oznacza to, że ponad połowa ludności województwa podkarpackiego w wieku 15–89 lat była aktywna zawodowo, czyli pracowała lub poszukiwała pracy. Województwo podkarpackie, pod względem wartości tego miernika, uplasowało się na 16. miejscu w kraju (podobnie jak w 3 kwartale 2022 r. i w 4 kwartale 2021 r.).

Współczynnik aktywności zawodowej osób w wieku 15–89 lat w województwie podkarpackim w 4 kwartale 2022 r. wyniósł 53,0% i obniżył się o 0,4 p.proc. w odniesieniu do 4 kwartału 2021 r., natomiast wzrósł o 0,6 p.proc. w porównaniu z 3 kwartałem 2022 r.

Wykres 1. Współczynnik aktywności zawodowej według grup wieku



Najwyższym poziomem aktywności zawodowej w województwie podkarpackim odznaczyły się osoby w wieku 35–44 lata, dla których współczynnik wyniósł 86,8%. Wysokim współczynnikiem aktywności zawodowej charakteryzowały się osoby w wieku 45–54 lata (81,3%), a także osoby w wieku 25–34 lata (80,3%). Natomiast najniższy współczynnik aktywności zawodowej zanotowano u osób w wieku 15–24 lata. Dla tej grupy współczynnik kształtował się na poziomie 21,3%. Niski poziom aktywności zawodowej wystąpił także u osób w wieku 55–89 lat (24,4%).

Pod względem wykształcenia najwyższą wartość współczynnika aktywności zawodowej odnotowano w grupie osób z wykształceniem wyższym (81,7%), natomiast najniższy współczynnik aktywności dotyczył osób z wykształceniem gimnazjalnym, podstawowym, niepełnym podstawowym i bez wykształcenia szkolnego (12,3%).

Tablica 1. Aktywność ekonomiczna ludności^a w wieku 15–89 lat

Wyszczególnienie	2021	2022	
	4 kwartał	3 kwartał	4 kwartał
Aktywni zawodowo w tys.	854	834	844
pracujący	824	797	802
bezrobotni ^b	30	37	42
Bierni zawodowo w tys.	744	759	749
Współczynnik aktywności zawodowej w %	53,4	52,4	53,0
Wskaźnik zatrudnienia w %	51,6	50,0	50,3
Stopa bezrobocia w %	3,5	4,4	5,0

a Ze względu na zaokrąglenia dokonywane przy uogólnianiu wyników reprezentacyjnego Badania Aktywności Ekonomicznej Ludności (BAEL) sumy składników mogą się różnić od podanych wielkości „ogółem”.

b Osoby w wieku 15–74 lata.

Pracujący w wieku 15–89 lat

W 4 kwartale 2022 r. populacja pracujących w województwie podkarpackim wyniosła 802 tys. osób, co stanowiło 4,8% ogółu pracujących w kraju. Liczba pracujących obniżyła się w odniesieniu do 4 kwartału 2021 r. (o 2,7%), a wzrosła w stosunku do 3 kwartału 2022 r. (o 0,6%). Poziom zaangażowania zawodowego mężczyzn był wyższy niż kobiet (57,0% wobec 43,0%), a mieszkańców wsi wyższy niż miast (56,5% wobec 43,5%).

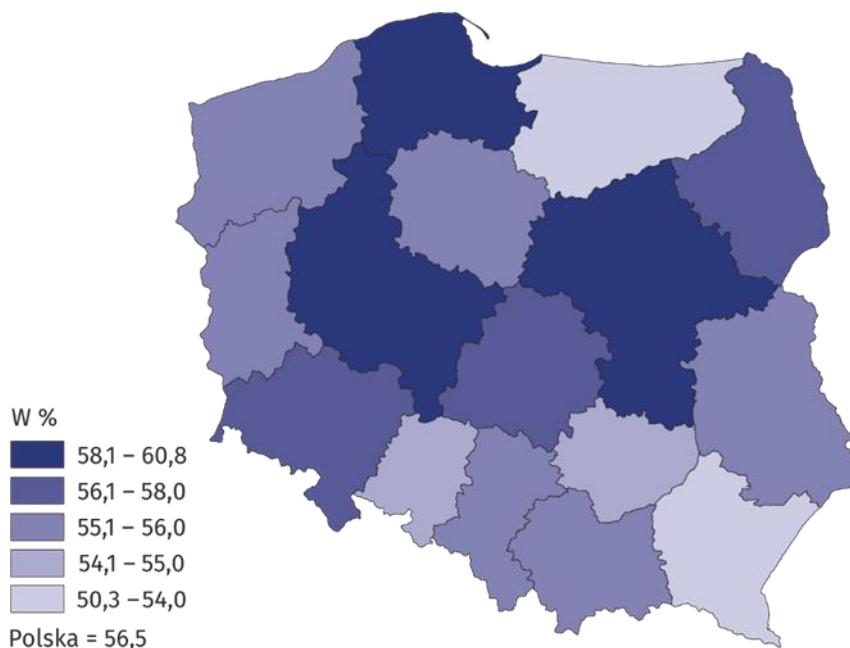
Biorąc pod uwagę wiek pracujących, największy udział w liczbie pracujących miały osoby w wieku 35–44 lata (29,7%), najmniejszy zaś osoby w wieku 15–24 lata (4,2%). Natomiast, uwzględniając poziom wykształcenia spośród pracujących, najwięcej osób było z wykształceniem wyższym (36,5%), a najmniej ukończyło co najwyżej gimnazjum (3,0%).

Ze względu na czas przepracowany w badanym tygodniu w głównym miejscu pracy w 4 kwartale 2022 r. 587 tys. osób (tj. 73,2% ogółu pracujących) stanowili pracownicy, którzy przepracowali 40 godzin i więcej. Krócej pracowało 22,6% osób, a pozostałe 4,2% to osoby z niestabilną liczbą godzin pracy oraz te, które miały pracę, ale jej nie wykonywały.

Wskaźnik zatrudnienia wykorzystywany do pomiaru zasobów pracy w 4 kwartale 2022 r. wyniósł 50,3%. W odniesieniu do Polski omawiany wskaźnik był niższy o 6,2 p.proc., a pod względem jego wartości w rankingu województw podkarpackie uplasowało się na 16. pozycji (również na 16. miejscu zarówno kwartał, jak i rok wcześniej).

Wskaźnik zatrudnienia osób w wieku 15–89 lat w 4 kwartale 2022 r. w województwie podkarpackim wyniósł 50,3% i obniżył się w stosunku do analogicznego kwartału 2021 r. (o 1,3 p.proc.), a wzrósł w odniesieniu do poprzedniego kwartału (o 0,3 p.proc.)

Mapa 1. Wskaźnik zatrudnienia ludności w wieku 15–89 lat według województw



Bezrobotni w wieku 15–74 lata

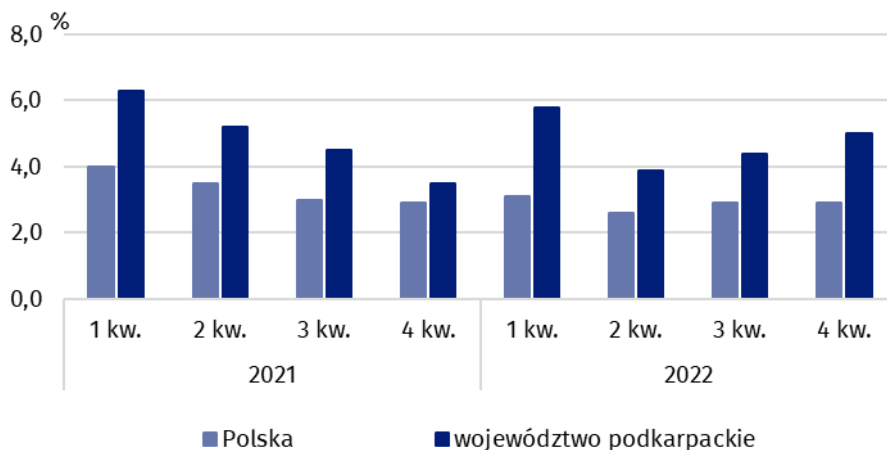
Populacja bezrobotnych w 4 kwartale 2022 r. w województwie podkarpackim liczyła 42 tys. osób, co stanowiło 8,4% ogółu bezrobotnych w kraju. Liczba bezrobotnych wzrosła zarówno w porównaniu z 3 kwartałem 2022 r. (o 13,5%), jak i w stosunku do 4 kwartału 2021 r. (o 40,0%). Większość w tej grupie, pod względem miejsca zamieszkania, stanowili mieszkańcy wsi (76,2%), natomiast ze względu na płeć przeważały kobiety (54,8%).

W okresie od października do grudnia 2022 r. przeciętny czas poszukiwania pracy przez osoby bezrobotne w województwie podkarpackim wyniósł 8,5 miesiąca (wobec 8,3 miesiąca w kraju). Był on dłuższy o 1,1 miesiąca niż w poprzednim kwartale i dłuższy o 1,0 miesiąc niż w analogicznym kwartale 2021 r.

W badanym okresie stopa bezrobocia służąca do oceny natężenia bezrobocia wyniosła 5,0%. Oznacza to, że wśród aktywnych zawodowo co dwudziesta osoba była bez pracy. Udział bezrobotnych w liczbie aktywnych zawodowo w województwie podkarpackim był wyższy niż w kraju (o 2,1 p.proc.). Natomiast pod względem wartości tego miernika województwo podkarpackie znalazło się na 15. miejscu w kraju (także na 15. pozycji kwartał wcześniej, a na 10. rok wcześniej).

Stopa bezrobocia w 4 kwartale 2022 r. w województwie podkarpackim wyniosła 5,0% i wzrosła zarówno w odniesieniu do 4 kwartału 2021 r., jak również w porównaniu z 3 kwartałem 2022 r. (odpowiednio o 1,5 p.proc. i o 0,6 p.proc.)

Wykres 2. Stopa bezrobocia według kwartałów



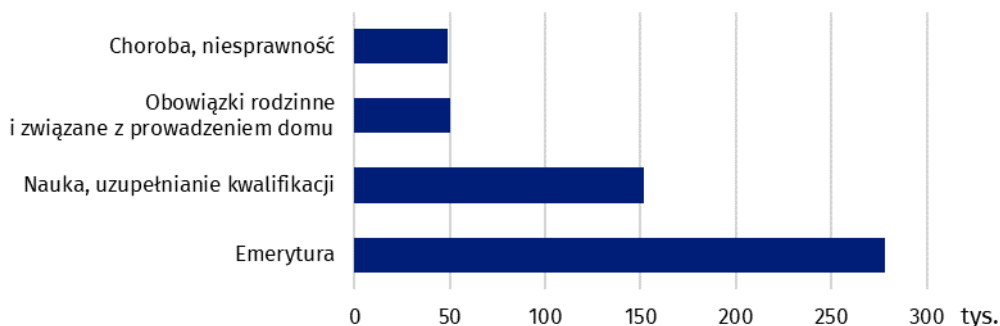
Bierni zawodowo w wieku 15–89 lat

W 4 kwartale 2022 r. zbiorowość biernych zawodowo w województwie podkarpackim liczyła 749 tys. osób, co stanowiło 6,0% ogółu biernych zawodowo w kraju. Liczba biernych zawodowo wzrosła w stosunku do analogicznego kwartału 2021 r. (o 0,7%), a obniżyła się w porównaniu z poprzednim kwartałem (o 1,3%). Wśród nieaktywnych zawodowo, ze względu na miejsce zamieszkania, większość stanowili mieszkańcy wsi (61,5%), a pod względem płci przeważały kobiety (60,1%).

Zdecydowanie najliczniejszą grupę biernych zawodowo tworzyły osoby w wieku 55–89 lat (61,3% ogółu). Stosunkowo istotny był również udział osób w wieku 15–24 lata (20,7%). Natomiast, biorąc pod uwagę poziom wykształcenia wśród osób biernych zawodowo, największy udział miały osoby z wykształceniem gimnazjalnym, podstawowym, niepełnym podstawowym i bez wykształcenia szkolnego (30,6%), a najmniejszy te osoby, które ukończyły szkołę wyższą (8,9%).

W analizowanym okresie (podobnie jak w poprzednich kwartałach) wśród najczęstszych przyczyn bierności zawodowej¹ wymieniano emeryturę, a także naukę i uzupełnianie kwalifikacji. Stosunkowo rzadziej wskazywano na opiekę nad dziećmi lub innymi członkami rodziny wymagającymi opieki oraz na sytuację rodzinną czy na chorobę i niesprawność.

Wykres 3. Osoby nieposzukujące pracy w wieku 15–74 lata według wybranych przyczyn bierności



W przypadku cytowania danych Głównego Urzędu Statystycznego prosimy o zamieszczenie informacji: „Źródło danych GUS”, a w przypadku publikowania obliczeń dokonanych na danych opublikowanych przez Urząd Statystyczny w Rzeszowie prosimy o zamieszczenie informacji: „Opracowanie własne na podstawie danych GUS”.

¹ Zbiorowość biernych zawodowo według przyczyn bierności dotyczy osób w wieku 15–74 lata.

Liczba osób biernych zawodowo stanowiła 47,0% ogółu ludności w wieku 15–89 lat wobec 47,6% w 3 kwartale 2022 r. i wobec 46,6% w 4 kwartale 2021 r.

Opracowanie merytoryczne:
Urząd Statystyczny w Rzeszowie

Dyrektor Marek Cierpiat-Wolan
Tel.: 17 853 52 10, 17 853 52 19

Rozpowszechnianie:
Informatorium Statystyczne

Tel.: 17 853 57 55

Podkarpacki Ośrodek Badań Regionalnych

Tel.: 17 853 52 10, 17 853 52 19

e-mail: sekretariatusrze@stat.gov.pl



rzeszow.stat.gov.pl



@Rzeszow_STAT



@USRzeszow

Powiązane opracowania

[Zeszyt metodologiczny. Badanie Aktywności Ekonomicznej Ludności](#)

[Aktywność ekonomiczna ludności Polski – publikacja kwartalna](#)

[Pracujący, bezrobotni i bierni zawodowo \(wyniki wstępne BAEL\) – informacja kwartalna](#)

[Inne opracowania zawierające wyniki BAEL: stat.gov.pl-> Obszary tematyczne -> Rynek pracy](#)

Temat dostępny w bazach danych

[System Monitorowania Rozwoju STRATEG -> Obszary tematyczne -> Rynek pracy](#)

[Bank Danych Lokalnych \(BDL\) -> Rynek Pracy](#)

[Bank Danych Makroekonomicznych \(BDM\) -> Rynek pracy](#)