

Aktywność ekonomiczna ludności w województwie podkarpackim w 1 kwartale 2023 r.

29.06.2023 r.

54,0%

Współczynnik aktywności zawodowej osób w wieku 15–89 lat

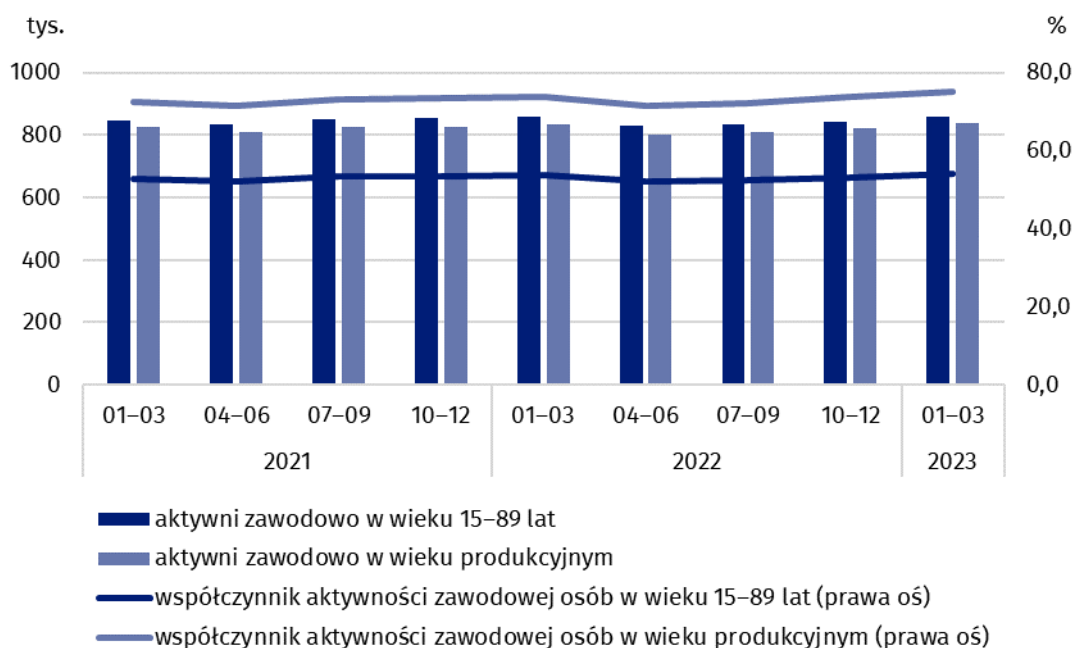
Według wstępnych wyników Badania Aktywności Ekonomicznej Ludności (BAEL) w 1 kwartale 2023 r., wśród ogółu ludności województwa podkarpackiego w wieku 15–89 lat, pracujący stanowili 51,7% (56,7% w kraju), bezrobotni – 2,3% (1,7%), a bierni zawodowo – 46,0% (41,6%). Natomiast spośród osób w wieku produkcyjnym¹ pracujący stanowili 71,7%, bezrobotni – 3,4%,

a bierni zawodowo – 24,9% (w kraju odpowiednio: 78,6%, 2,5% i 18,9%).

Aktywni zawodowo w wieku 15–89 lat

Zbiorowość aktywnych zawodowo w województwie podkarpackim, którą tworzą pracujący oraz bezrobotni, w 1 kwartale 2023 r. wyniosła 860 tys. osób, co stanowiło 5,0% ogółu aktywnych zawodowo w kraju. Liczba aktywnych zawodowo wzrosła zarówno w ujęciu kwartalnym, jak i rocznym (odpowiednio o 1,9% i o 0,2%). Pod względem miejsca zamieszkania większość w grupie aktywnych zawodowo stanowili mieszkańcy wsi (60,1%), natomiast ze względu na płeć przeważali mężczyźni (56,2%). Aktywni zawodowo to w 97,7% osoby w wieku produkcyjnym, czyli w wieku zdolności do pracy. W 1 kwartale 2022 r. udział ten wyniósł 97,1%, a w 4 kwartale 2022 r. – 97,5%.

Wykres 1. Aktywni zawodowo i współczynnik aktywności zawodowej osób w wieku 15–89 lat i w wieku produkcyjnym



¹ Mężczyźni w wieku 18–64 lata i kobiety w wieku 18–59 lat.

W 1 kwartale 2023 r. współczynnik aktywności zawodowej wyniósł 54,0% (wobec 58,4% w kraju). Oznacza to, że ponad połowa ludności województwa podkarpackiego w wieku 15–89 lat była aktywna zawodowo, czyli pracowała lub poszukiwała pracy. Województwo podkarpackie, pod względem wartości tego miernika, uplasowało się w 1 kwartale br. na 15. miejscu w kraju (na 16. miejscu zarówno w 1, jak i w 4 kwartale 2022 r.).

Najwyższym poziomem aktywności zawodowej w województwie podkarpackim odznaczały się osoby w wieku 25–34 lata, dla których współczynnik wyniósł 85,8%. Wysokim współczynnikiem aktywności zawodowej charakteryzowały się osoby w wieku 35–44 lata (84,9%), a także osoby w wieku 45–54 lata (84,0%). Natomiast najniższy współczynnik aktywności zawodowej zanotowano u osób w wieku 55–89 lat. Dla tej grupy współczynnik kształtował się na poziomie 22,3%. Niski poziom aktywności zawodowej wystąpił także u osób w wieku 15–24 lata (28,9%).

Pod względem wykształcenia najwyższą wartość współczynnika aktywności zawodowej odnotowano w grupie osób z wykształceniem wyższym (79,5%), natomiast najniższy współczynnik aktywności dotyczył osób z wykształceniem gimnazjalnym, podstawowym, niepełnym podstawowym i bez wykształcenia szkolnego (13,5%).

Współczynnik aktywności zawodowej osób w wieku 15–89 lat w województwie podkarpackim w 1 kwartale 2023 r. wyniósł 54,0% i wzrost zarówno w stosunku do 1, jak i do 4 kwartału 2022 r. (odpowiednio o 0,2 p.proc. i o 1,0 p.proc.)

Tablica 1. Aktywność ekonomiczna ludności^a według statusu na rynku pracy oraz podstawowych wskaźników

Wyszczególnienie	2022		2023
	1 kwartał	4 kwartał	1 kwartał
Ogółem (w wieku 15–89 lat):			
Aktywni zawodowo w tys.	858	844	860
pracujący	808	802	823
bezrobotni ^b	50	42	37
Bierni zawodowo w tys.	737	749	733
Współczynnik aktywności zawodowej w %	53,8	53,0	54,0
Wskaźnik zatrudnienia w %	50,7	50,3	51,7
Stopa bezrobocia w %	5,8	5,0	4,3
z ogółem w wieku produkcyjnym (18–59/64 lata):			
Aktywni zawodowo w tys.	833	823	840
pracujący	783	781	802
bezrobotni ^b	50	42	37
Bierni zawodowo w tys.	296	292	278
Współczynnik aktywności zawodowej w %	73,8	73,7	75,1
Wskaźnik zatrudnienia w %	69,4	70,0	71,7
Stopa bezrobocia w %	6,0	5,1	4,4

a Ze względu na zaokrąglenia dokonywane przy uogólnianiu wyników reprezentacyjnego Badania Aktywności Ekonomicznej Ludności (BAEL) sumy składników mogą się różnić od podanych wielkości „ogółem”.

b Osoby w wieku 15–74 lata.

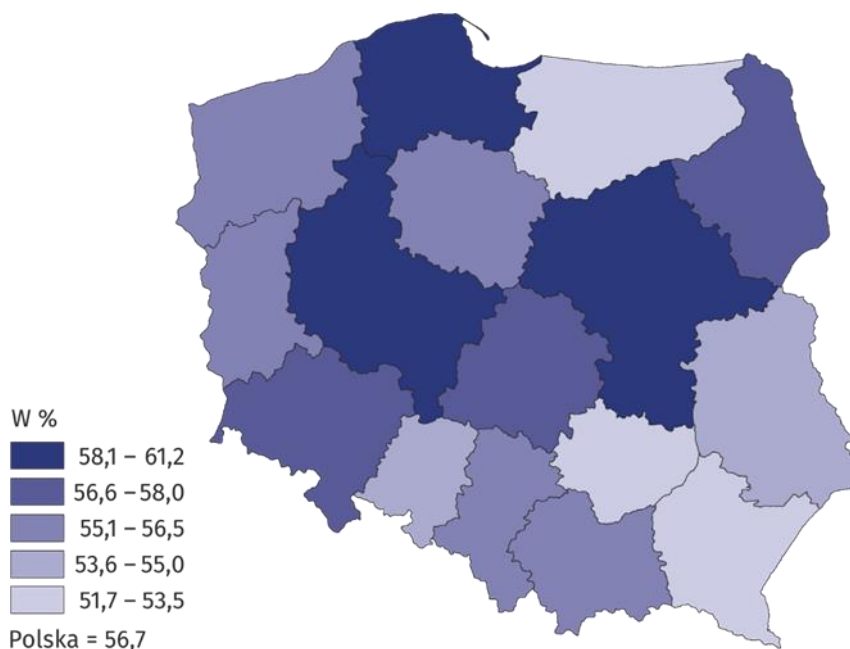
Pracujący w wieku 15–89 lat

W 1 kwartale 2023 r. populacja pracujących w województwie podkarpackim wyniosła 823 tys. osób, co stanowiło 4,9% ogółu pracujących w kraju. Liczba pracujących wzrosła zarówno w odniesieniu do 1 kwartału 2022 r., jak i w stosunku do 4 kwartału 2022 r. (odpowiednio o 1,9% i o 2,6%). Poziom zaangażowania zawodowego mężczyzn był wyższy niż kobiet (56,0% wobec 44,0%), a mieszkańców wsi wyższy niż miast (59,7% wobec 40,3%).

Biorąc pod uwagę wiek pracujących, największy udział w ogólnej liczbie pracujących miały osoby w wieku 35–44 lata (28,1%), najmniejszy zaś osoby w wieku 15–24 lata (5,5%). Natomiast, uwzględniając poziom wykształcenia wśród pracujących, najwięcej osób było z wykształceniem wyższym (38,3%), a najmniej ukończyło co najwyżej gimnazjum (3,4%).

Ze względu na czas przepracowany w badanym tygodniu w głównym miejscu pracy w 1 kwartale 2023 r. pracownicy, którzy przepracowali 40 godzin i więcej stanowili 698 tys. osób (tj. 84,8% ogółu pracujących). Krócej pracowało 12,2% osób, a pozostałe 3,0% to osoby, które miały pracę, ale jej nie wykonywały.

Mapa 1. Wskaźnik zatrudnienia ludności w wieku 15–89 lat według województw



Wskaźnik zatrudnienia wykorzystywany do pomiaru zasobów pracy w 1 kwartale 2023 r. wyniósł 51,7%. W odniesieniu do Polski omawiany wskaźnik był niższy o 5,0 p.proc., a pod względem jego wartości w rankingu województw podkarpackie uplasowało się na 16. pozycji (również na 16. miejscu zarówno kwartał, jak i rok wcześniej).

Omawiany wskaźnik obliczony dla osób w wieku produkcyjnym wyniósł 71,7%. Jego wartość wzrosła zarówno w porównaniu z poprzednim kwartałem, jak i w stosunku do analogicznego kwartału 2022 r. – odpowiednio o 1,7 p.proc. i o 2,3 p.proc.

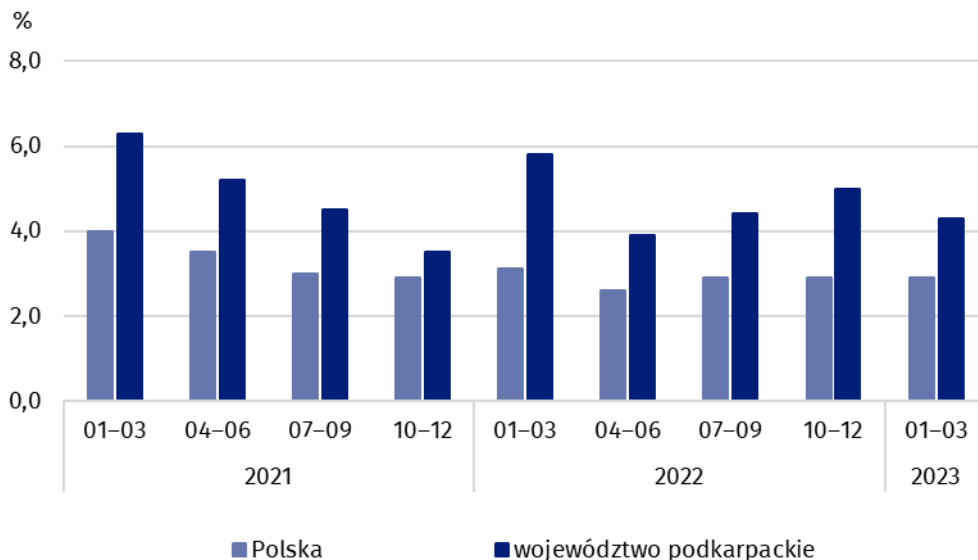
Bezrobotni w wieku 15–74 lata

Populacja bezrobotnych w 1 kwartale 2023 r. w województwie podkarpackim liczyła 37 tys. osób, co stanowiło 7,3% ogółu bezrobotnych w kraju. Liczba bezrobotnych obniżyła się zarówno w porównaniu z 1 kwartałem 2022 r. (o 26,0%), jak i w stosunku do 4 kwartału 2022 r. (o 11,9%). Większość w tej grupie, pod względem miejsca zamieszkania, stanowili mieszkańcy wsi (70,3%), natomiast ze względu na płeć przeważali mężczyźni (56,8%).

Wskaźnik zatrudnienia osób w wieku 15–89 lat w 1 kwartale 2023 r. w województwie podkarpackim wyniósł 51,7% i wzrósł zarówno w stosunku do analogicznego kwartału 2022 r. (o 1,0 p.proc.), jak również w odniesieniu do poprzedniego kwartału (o 1,4 p.proc.)

W okresie od stycznia do marca 2023 r. przeciętny czas poszukiwania pracy przez osoby bezrobotne w województwie podkarpackim wyniósł 6,9 miesiąca (wobec 8,1 miesiąca w kraju). Był on krótszy o 1,6 miesiąca niż w poprzednim kwartale i krótszy o 2,7 miesiąca niż w analogicznym kwartale 2022 r.

Wykres 2. Stopa bezrobocia



W badanym okresie stopa bezrobocia służąca do oceny natężenia bezrobocia wyniosła 4,3%. Oznacza to, że wśród aktywnych zawodowo co dwudziesta trzecia osoba była bez pracy. Udział bezrobotnych w liczbie aktywnych zawodowo w województwie podkarpackim był wyższy niż w kraju (o 1,4 p.proc.). Natomiast pod względem wartości tego miernika województwo podkarpackie znalazło się na 14. miejscu w kraju (na 15. pozycji kwartał wcześniej, a na 16. rok wcześniej).

Wśród osób w wieku produkcyjnym, stopa bezrobocia osiągnęła poziom 4,4% i zmniejszyła się zarówno w stosunku do poprzedniego kwartału (o 0,7 p.proc.), jak i w porównaniu z analogicznym okresem 2022 r. (o 1,6 p.proc.).

Bierni zawodowo w wieku 15–89 lat

W 1 kwartale 2023 r. zbiorowość biernych zawodowo w województwie podkarpackim liczyła 733 tys. osób, co stanowiło 5,9% ogółu biernych zawodowo w kraju. Liczba biernych zawodowo obniżyła się zarówno w stosunku do analogicznego kwartału 2022 r. (o 0,5%), jak również w porównaniu z poprzednim kwartałem (o 2,1%). Wśród nieaktywnych zawodowo, pod względem płci przeważały kobiety (60,2%), a ze względu na miejsce zamieszkania większość stanowili mieszkańcy wsi (58,5%).

Zdecydowanie najliczniejszą grupę biernych zawodowo tworzyły osoby w wieku 55–89 lat (64,5% ogółu). Stosunkowo istotny był również udział osób w wieku 15–24 lata (19,2%). Natomiast, biorąc pod uwagę poziom wykształcenia wśród osób biernych zawodowo, największy udział miały osoby z wykształceniem gimnazjalnym, podstawowym, niepełnym podstawowym i bez wykształcenia szkolnego (27,0%), a najmniejszy te osoby, które ukończyły szkołę wyższą (11,2%).

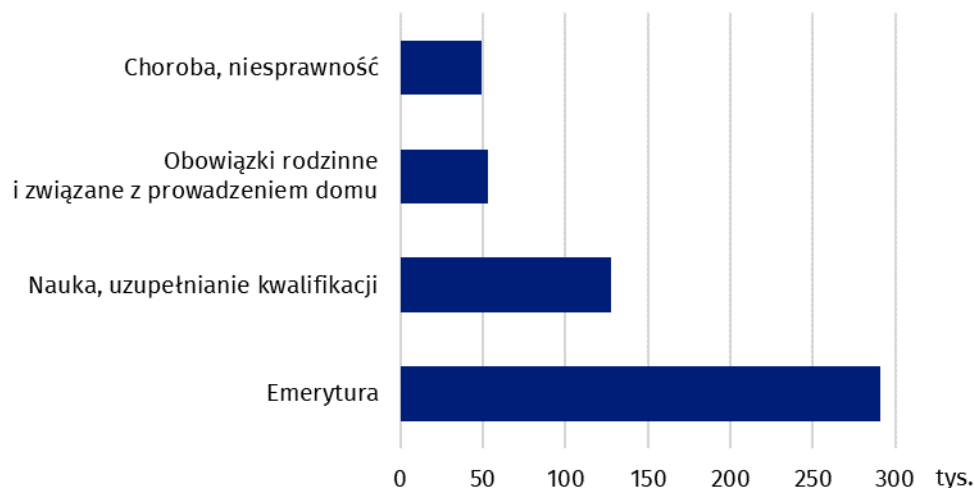
Bierni zawodowo to w 37,9% osoby w wieku produkcyjnym. Ich udział uległ zmniejszeniu zarówno w stosunku do zanotowanego w 1, jak i w 4 kwartale 2022 r. (odpowiednio o 2,3 p.proc. i o 1,1 p.proc.).

Stopa bezrobocia w 1 kwartale 2023 r. w województwie podkarpackim wyniosła 4,3% i obniżyła się w stosunku do 1, jak również do 4 kwartału 2022 r. (odpowiednio o 1,5 p.proc. i o 0,7 p.proc.)

Liczba osób biernych zawodowo stanowiła 46,0% ogółu ludności w wieku 15–89 lat wobec 47,0% w 4 kwartale 2022 r. i wobec 46,2% w 1 kwartale 2022 r.

W analizowanym okresie (podobnie jak w poprzednich kwartałach) wśród najczęstszych przyczyn bierności zawodowej² wymieniano emeryturę, a także naukę i uzupełnianie kwalifikacji. Stosunkowo rzadziej wskazywano na opiekę nad dziećmi lub innymi członkami rodziny wymagającymi opieki oraz na sytuację rodzinną czy na chorobę i niesprawność.

Wykres 3. Osoby nieposzukujące pracy w wieku 15–74 lata według wybranych przyczyn bierności



W przypadku cytowania danych Głównego Urzędu Statystycznego prosimy o zamieszczenie informacji: „Źródło danych GUS”, a w przypadku publikowania obliczeń dokonanych na danych opublikowanych przez Urząd Statystyczny w Rzeszowie prosimy o zamieszczenie informacji: „Opracowanie własne na podstawie danych GUS”.

² Zbiorowość biernych zawodowo według przyczyn bierności dotyczy osób w wieku 15–74 lata.

Opracowanie merytoryczne:
Urząd Statystyczny w Rzeszowie

Dyrektor Marek Cierpiat-Wolan
Tel.: 17 853 52 10, 17 853 52 19

Rzeczoznawstwo:
Informatorium Statystyczne

Tel.: 17 853 57 55

Podkarpacki Ośrodek Badań Regionalnych

Tel.: 17 853 52 10, 17 853 52 19

e-mail: sekretariatusrze@stat.gov.pl



rzeszow.stat.gov.pl



@Rzeszow_STAT



@USRzeszow

Powiązane opracowania

[Zeszyt metodologiczny. Badanie Aktywności Ekonomicznej Ludności](#)

[Aktywność ekonomiczna ludności Polski – publikacja kwartalna](#)

[Pracujący, bezrobotni i bierni zawodowo \(wyniki wstępne BAEL\) – informacja kwartalna](#)

[Inne opracowania zawierające wyniki BAEL: stat.gov.pl-> Obszary tematyczne -> Rynek pracy](#)

Temat dostępny w bazach danych

[System Monitorowania Rozwoju STRATEG -> Obszary tematyczne -> Rynek pracy](#)

[Bank Danych Lokalnych \(BDL\) -> Rynek Pracy](#)

[Bank Danych Makroekonomicznych \(BDM\) -> Rynek pracy](#)

Ważniejsze pojęcia dostępne w słowniku

[Aktywność ekonomiczna](#)

[Ludność aktywna zawodowo](#)

[Współczynnik aktywności zawodowej](#)

[Pracujący](#)

[Wskaźnik zatrudnienia](#)

[Bezrobotni](#)

[Stopa bezrobocia](#)

[Ludność bierna zawodowo](#)