

## Aktywność ekonomiczna ludności w województwie podkarpackim w 2 kwartale 2023 r.

28.09.2023 r.

# 54,8%

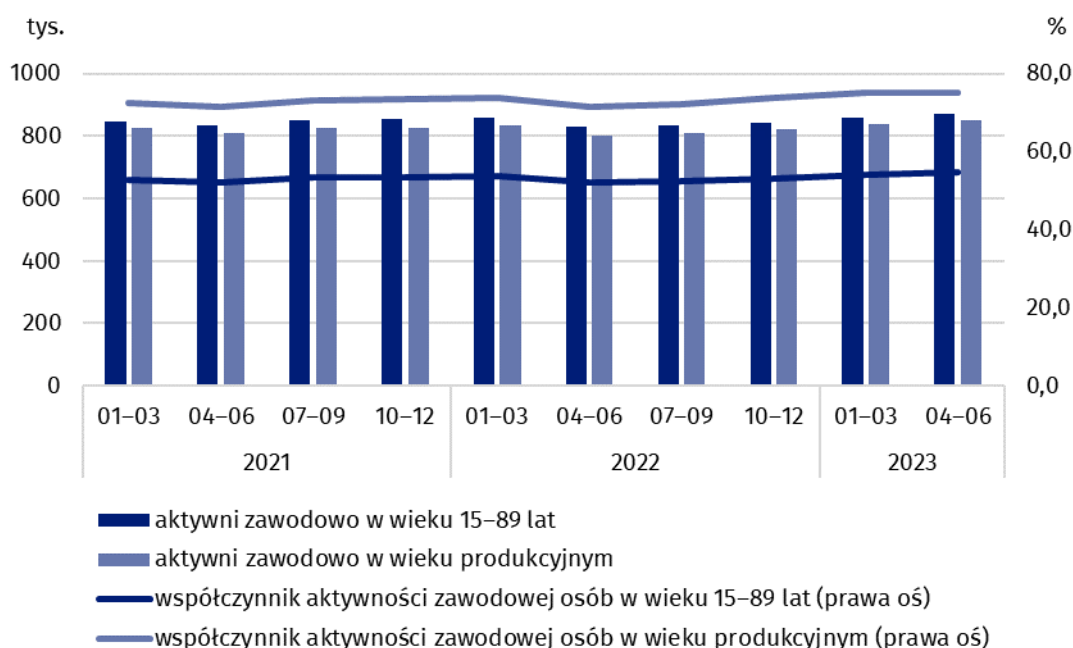
Współczynnik aktywności zawodowej osób w wieku 15–89 lat

Według wstępnych wyników Badania Aktywności Ekonomicznej Ludności (BAEL) w 2 kwartale 2023 r., wśród ogółu ludności województwa podkarpackiego w wieku 15–89 lat, pracujący stanowili 52,7% (56,7% w kraju), bezrobotni – 2,1% (1,5% w kraju), a bierni zawodowo – 45,2% (41,8% w kraju). Natomiast pośród osób w wieku produkcyjnym<sup>1</sup> pracujący stanowili 72,0%, bezrobotni – 3,0%, a bierni zawodowo – 25,0% (w kraju odpowiednio: 78,7%, 2,1% i 19,2%).

### Aktywni zawodowo w wieku 15–89 lat

Zbiorowość aktywnych zawodowo w województwie podkarpackim, którą tworzą pracujący oraz bezrobotni w 2 kwartale 2023 r. wyniosła 873 tys. osób, co stanowiło 5,0% ogółu aktywnych zawodowo w kraju. Liczba osób aktywnych zawodowo wzrosła zarówno w ujęciu kwartalnym, jak i rocznym (odpowiednio o 1,5% i o 5,2%). Pod względem miejsca zamieszkania większość w grupie aktywnych zawodowo stanowili mieszkańcy wsi (59,9%), natomiast ze względu na płeć przeważali mężczyźni (54,1%). Aktywni zawodowo to w 97,4% osoby w wieku produkcyjnym, czyli w wieku zdolności do pracy. W 2 kwartale 2022 r. udział ten wyniósł 96,7%, a w 1 kwartale 2023 r. – 97,7%.

**Wykres 1. Aktywni zawodowo i współczynnik aktywności zawodowej osób w wieku 15–89 lat i w wieku produkcyjnym**



<sup>1</sup> Mężczyźni w wieku 18–64 lata i kobiety w wieku 18–59 lat.

W województwie podkarpackim w 2 kwartale br. współczynnik aktywności zawodowej wyniósł 54,8% (w kraju 58,2%). Oznacza to, że ponad połowa ludności województwa podkarpackiego w wieku 15–89 lat była aktywna zawodowo, czyli pracowała lub poszukiwała pracy. Województwo podkarpackie, pod względem wartości tego miernika, w 2 kwartale br. uplasowało się na 16. miejscu w kraju (również na 16. pozycji rok wcześniej, a na 15. pozycji kwartał wcześniej).

Najwyższym poziomem aktywności zawodowej odznaczały się osoby w wieku 35–44 lata, dla których współczynnik wyniósł 86,7%. Wysokim współczynnikiem aktywności zawodowej charakteryzowały się osoby w wieku 25–34 lata (86,1%), a także osoby w wieku 45–54 lata (82,6%). Natomiast najniższy współczynnik aktywności zawodowej zanotowano u osób w wieku 55–89 lat. Dla tej grupy współczynnik kształtował się na poziomie 23,6%. Niski poziom aktywności zawodowej wystąpił także u osób w wieku 15–24 lata (27,4%).

Pod względem wykształcenia najwyższą wartość współczynnika aktywności zawodowej odnotowano w grupie osób z wykształceniem wyższym (78,9%), natomiast najniższy współczynnik aktywności dotyczył osób z wykształceniem: gimnazjalnym, podstawowym, niepełnym podstawowym i bez wykształcenia szkolnego (14,0%).

Współczynnik aktywności zawodowej osób w wieku 15–89 lat w województwie podkarpackim w 2 kwartale 2023 r. wyniósł 54,8% i wzrost zarówno w stosunku do 2 kwartału 2022 r., jak i do 1 kwartału 2023 r. (odpowiednio o 2,7 p.proc. i o 0,8 p.proc.)

**Tablica 1. Aktywność ekonomiczna ludności<sup>a</sup> według statusu na rynku pracy oraz podstawowych wskaźników**

Wyszczególnienie	2022		2023	
	2 kwartał	1 kwartał	1 kwartał	2 kwartał
Ogółem (w wieku 15–89 lat):				
Aktywni zawodowo w tys.	830	860	860	873
pracujący	798	823	823	840
bezrobotni <sup>b</sup>	32	37	37	33
Bierni zawodowo w tys.	764	733	733	720
Współczynnik aktywności zawodowej w %	52,1	54,0	54,0	54,8
Wskaźnik zatrudnienia w %	50,1	51,7	51,7	52,7
Stopa bezrobocia w %	3,9	4,3	4,3	3,8
z ogółem w wieku produkcyjnym (18–59/64 lata):				
Aktywni zawodowo w tys.	803	840	840	850
pracujący	772	802	802	817
bezrobotni <sup>b</sup>	32	37	37	33
Bierni zawodowo w tys.	320	278	278	284
Współczynnik aktywności zawodowej w %	71,5	75,1	75,1	75,0
Wskaźnik zatrudnienia w %	68,7	71,7	71,7	72,0
Stopa bezrobocia w %	4,0	4,4	4,4	3,9

a Ze względu na zaokrąglenia dokonywane przy uogólnianiu wyników reprezentacyjnego Badania Aktywności Ekonomicznej Ludności (BAEL) sumy składników mogą się różnić od podanych wielkości „ogółem”.

b Osoby w wieku 15–74 lata.

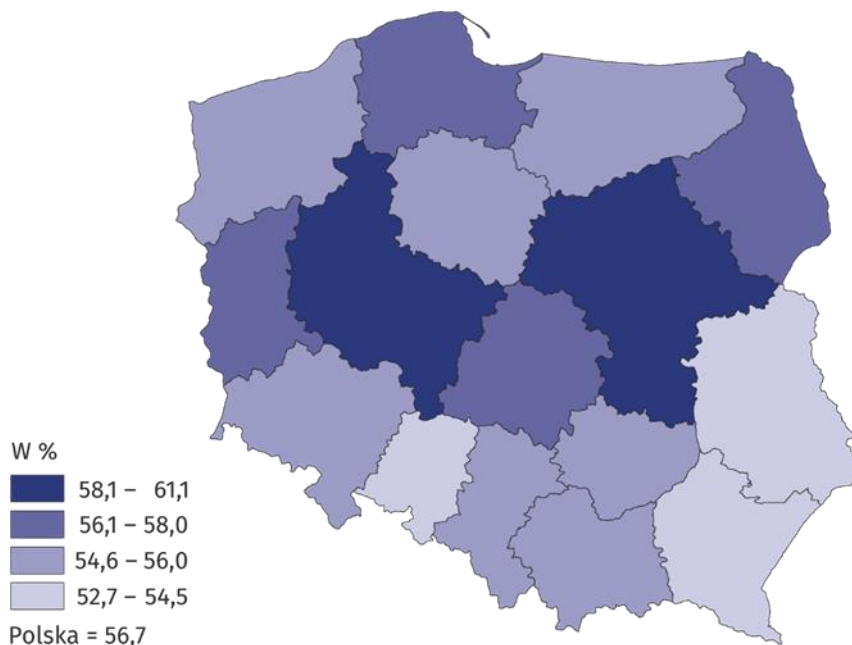
## Pracujący w wieku 15–89 lat

W 2 kwartale br. populacja pracujących w województwie podkarpackim wyniosła 840 tys. osób, co stanowiło 5,0% ogółu pracujących w kraju. Liczba pracujących wzrosła zarówno w odniesieniu do 2 kwartału 2022 r., jak i w stosunku do 1 kwartału 2023 r. (odpowiednio o 5,3% i o 2,1%). Poziom zaangażowania zawodowego mężczyzn był wyższy niż kobiet (54,4% wobec 45,6%), a mieszkańców wsi wyższy niż miast (59,3% wobec 40,7%).

Biorąc pod uwagę wiek pracujących, największy udział w ogólnej liczbie pracujących miały osoby w wieku 35–44 lata (27,0%), najmniejszy zaś osoby w wieku 15–24 lata (4,9%). Natomiast, uwzględniając poziom wykształcenia wśród pracujących, najwięcej osób było z wykształceniem wyższym (39,3%), a najmniej ukończyło co najwyżej gimnazjum (3,3%).

Ze względu na czas przepracowany w badanym tygodniu w głównym miejscu pracy w 2 kwartale 2023 r. pracownicy, którzy przepracowali 40 godzin i więcej stanowili 71,0% ogółu pracujących, tj. 596 tys. osób. Krócej pracowało 25,5% osób, a pozostałe 3,5% to osoby, które miały pracę, ale jej nie wykonywały.

## Mapa 1. Wskaźnik zatrudnienia ludności w wieku 15–89 lat według województw



Wskaźnik zatrudnienia wykorzystywany do pomiaru zasobów pracy w 2 kwartale br. wyniósł 52,7%. W odniesieniu do Polski omawiany wskaźnik był niższy o 4,0 p.proc., a pod względem jego wartości w rankingu województw podkarpackie uplasowało się na 16. pozycji (również na 16. miejscu zarówno kwartał, jak i rok wcześniej).

Omawiany wskaźnik obliczony dla osób w wieku produkcyjnym wyniósł 72,0%. Jego wartość wzrosła zarówno w porównaniu z poprzednim kwartałem, jak i w stosunku do analogicznego kwartału 2022 r. – odpowiednio o 0,3 p.proc. i o 3,3 p.proc.

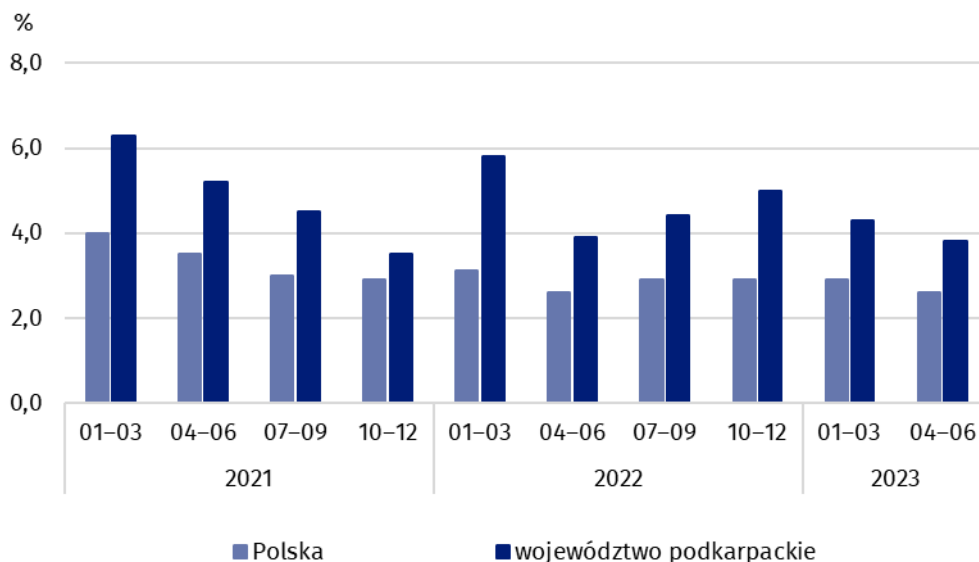
## Bezrobotni w wieku 15–74 lata

Populacja bezrobotnych w 2 kwartale 2023 r. w województwie podkarpackim liczyła 33 tys. osób, co stanowiło 7,4% ogółu bezrobotnych w kraju. Liczba bezrobotnych wzrosła w porównaniu z 2 kwartałem 2022 r. (o 3,1%), a obniżyła się w stosunku do 1 kwartału 2023 r. (o 10,8%). Większość w tej grupie, pod względem miejsca zamieszkania, stanowili mieszkańcy wsi (78,8%), natomiast ze względu na płeć przeważały kobiety (54,5%).

Wskaźnik zatrudnienia osób w wieku 15–89 lat w 2 kwartale 2023 r. w województwie podkarpackim wyniósł 52,7% i wzrósł zarówno w stosunku do analogicznego kwartału 2022 r. (o 2,6 p.proc.), jak również w odniesieniu do poprzedniego kwartału (o 1,0 p.proc.)

W okresie od kwietnia do czerwca 2023 r. przeciętny czas poszukiwania pracy przez osoby bezrobotne w województwie podkarpackim wyniósł 9,6 miesiąca (wobec 7,5 miesiąca w kraju). Był on dłuższy o 2,7 miesiąca niż w poprzednim kwartale, a pozostał na poziomie zbliżonym do notowanego w analogicznym kwartale 2022 r.

**Wykres 2. Stopa bezrobocia**



W badanym okresie stopa bezrobocia, służąca do oceny natężenia bezrobocia, wyniosła 3,8%. Oznacza to, że wśród aktywnych zawodowo co dwudziesta szоста osoba była bez pracy. Udział bezrobotnych w liczbie aktywnych zawodowo w województwie podkarpackim był wyższy niż w kraju (o 1,2 p.proc.). Natomiast pod względem wartości tego miernika województwo podkarpackie znalazło się na 14. miejscu w kraju (także na 14. pozycji kwartał wcześniej, a na 15. rok wcześniej).

Wśród osób w wieku produkcyjnym stopa bezrobocia osiągnęła poziom 3,9% i zmniejszyła się zarówno w stosunku do poprzedniego kwartału (o 0,5 p.proc.), jak i w porównaniu z analogicznym okresem 2022 r. (o 0,1 p.proc.).

### Bierni zawodowo w wieku 15–89 lat

W 2 kwartale 2023 r. zbiorowość biernych zawodowo w województwie podkarpackim liczyła 720 tys. osób, co stanowiło 5,8% ogółu biernych zawodowo w kraju. Liczba osób biernych zawodowo obniżyła się zarówno w stosunku do analogicznego kwartału 2022 r. (o 5,8%), jak również w porównaniu z poprzednim kwartałem (o 1,8%). Wśród nieaktywnych zawodowo ze względu na miejsce zamieszkania większość stanowili mieszkańcy wsi (58,8%), a pod względem płci przeważały kobiety (57,9%).

Zdecydowanie najliczniejszą grupę biernych zawodowo tworzyły osoby w wieku 55–89 lat (63,8% ogółu). Stosunkowo istotny był również udział osób w wieku 15–24 lata (20,0%). Natomiast, biorąc pod uwagę poziom wykształcenia wśród osób biernych zawodowo, największy udział miały osoby z wykształceniem zasadniczym zawodowym (27,9%), a najmniejszy te osoby, które ukończyły szkołę wyższą (12,5%).

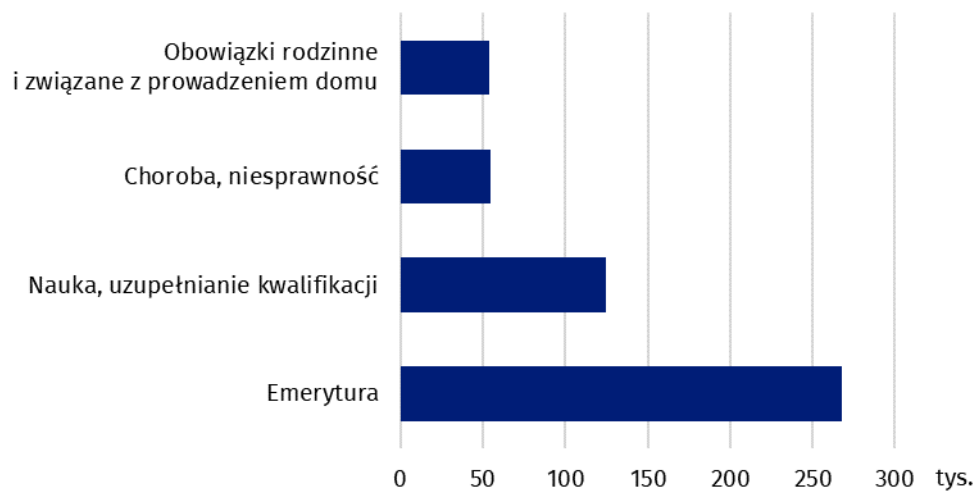
Bierni zawodowo to w 39,4% osoby w wieku produkcyjnym. Ich udział uległ zmniejszeniu w stosunku do zanotowanego w 2 kwartale 2022 r. (o 2,5 p.proc.), natomiast zwiększeniu w porównaniu z 1 kwartałem 2023 r. (o 1,5 p.proc.).

Stopa bezrobocia w 2 kwartale 2023 r. w województwie podkarpackim wyniosła 3,8% i obniżyła się w stosunku do 2 kwartału 2022 r., jak również do 1 kwartału 2023 r. (odpowiednio o 0,1 p.proc. i o 0,5 p.proc.)

Liczba osób biernych zawodowo stanowiła 45,2% ogółu ludności w wieku 15–89 lat wobec 47,9% w 2 kwartale 2022 r. i wobec 46,0% w 1 kwartale 2023 r.

W analizowanym okresie (podobnie jak w poprzednich kwartałach) wśród najczęstszych przyczyn bierności zawodowej<sup>2</sup> wymieniano emeryturę, a także naukę i uzupełnianie kwalifikacji. Stosunkowo rzadziej wskazywano na chorobę i niesprawność czy na opiekę nad dziećmi lub innymi członkami rodziny wymagającymi opieki oraz na sytuację rodzinną.

**Wykres 3. Osoby nieposzukujące pracy w wieku 15–74 lata według wybranych przyczyn bierności**



W przypadku cytowania danych Głównego Urzędu Statystycznego prosimy o zamieszczenie informacji: „Źródło danych GUS”, a w przypadku publikowania obliczeń dokonanych na danych opublikowanych przez GUS prosimy o zamieszczenie informacji: „Opracowanie własne na podstawie danych GUS”.

<sup>2</sup> Zbiorowość biernych zawodowo według przyczyn bierności dotyczy osób w wieku 15–74 lata.

Opracowanie merytoryczne:  
**Urząd Statystyczny w Rzeszowie**

**Dyrektor Marek Cierpiat-Wolan**  
Tel.: 17 853 52 10, 17 853 52 19

Rzeczoznawstwo:  
**Informatorium Statystyczne**

Tel.: 17 853 57 55

**Podkarpacki Ośrodek Badań Regionalnych**

Tel.: 17 853 52 10, 17 853 52 19

**e-mail: [sekretariatusrze@stat.gov.pl](mailto:sekretariatusrze@stat.gov.pl)**



[rzeszow.stat.gov.pl](http://rzeszow.stat.gov.pl)



@Rzeszow\_STAT



@USRzeszow

#### **Powiązane opracowania**

[Zeszyt metodologiczny. Badanie Aktywności Ekonomicznej Ludności](#)

[Aktywność ekonomiczna ludności Polski – publikacja kwartalna](#)

[Pracujący, bezrobotni i bierni zawodowo \(wyniki wstępne BAEL\) – informacja kwartalna](#)

[Inne opracowania zawierające wyniki BAEL: stat.gov.pl-> Obszary tematyczne -> Rynek pracy](#)

#### **Temat dostępny w bazach danych**

[System Monitorowania Rozwoju STRATEG -> Obszary tematyczne -> Rynek pracy](#)

[Bank Danych Lokalnych \(BDL\) -> Rynek Pracy](#)

[Bank Danych Makroekonomicznych \(BDM\) -> Rynek pracy](#)

#### **Ważniejsze pojęcia dostępne w słowniku**

[Aktywność ekonomiczna](#)

[Ludność aktywna zawodowo](#)

[Współczynnik aktywności zawodowej](#)

[Pracujący](#)

[Wskaźnik zatrudnienia](#)

[Stopa bezrobocia](#)

[Ludność bierna zawodowo](#)