

Aktywność ekonomiczna ludności w województwie podkarpackim w 3 kwartale 2023 r.

28.12.2023 r.

53,9%

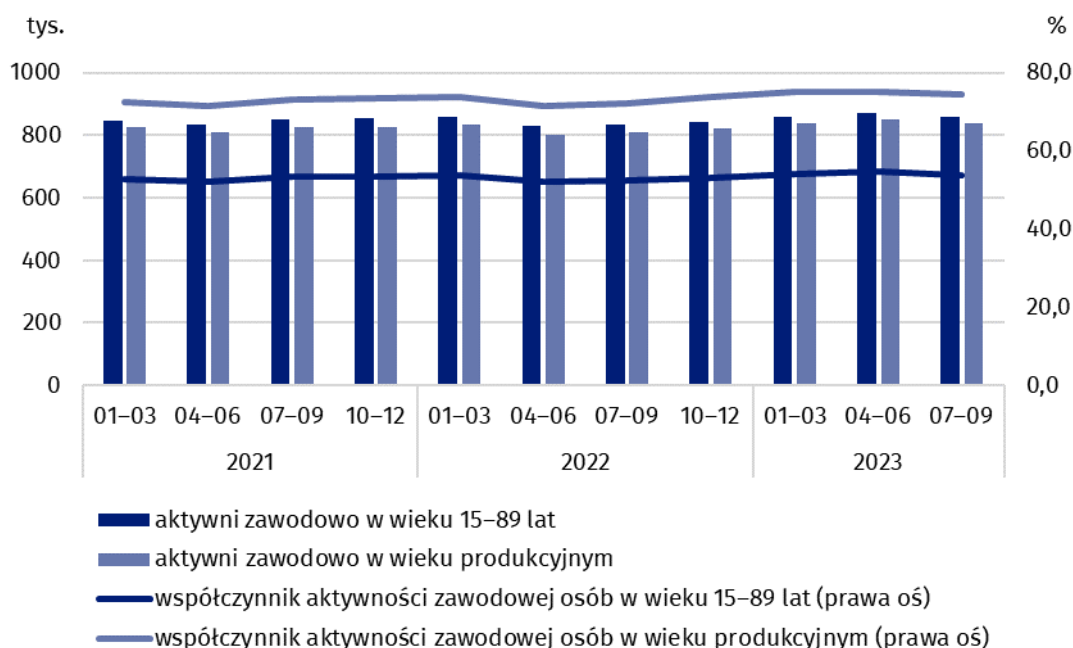
Współczynnik aktywności zawodowej osób w wieku 15–89 lat

Według wstępnych wyników Badania Aktywności Ekonomicznej Ludności (BAEL) w 3 kwartale 2023 r. wśród ogółu ludności województwa podkarpackiego w wieku 15–89 lat pracujący stanowili 52,1% (56,8% w kraju), bezrobotni – 1,8% (1,6% w kraju), a bierni zawodowo – 46,1% (41,6% w kraju). Natomiast pośród osób w wieku produkcyjnym¹ pracujący stanowili 72,0%, bezrobotni – 2,4%, a bierni zawodowo – 25,6% (w kraju odpowiednio: 78,8%, 2,2% i 19,0%).

Aktywni zawodowo w wieku 15–89 lat

Zbiorowość aktywnych zawodowo w województwie podkarpackim, którą tworzą pracujący oraz bezrobotni w 3 kwartale 2023 r. wyniosła 858 tys. osób, co stanowiło 4,9% ogółu aktywnych zawodowo w kraju. Liczba osób aktywnych zawodowo wzrosła o 2,9% w skali roku, a obniżyła się o 1,7% w ujęciu kwartalnym. Pod względem miejsca zamieszkania większość w grupie aktywnych zawodowo stanowili mieszkańcy wsi (58,3%), natomiast ze względu na płeć przeważali mężczyźni (55,7%). Aktywni zawodowo to w 97,6% osoby w wieku produkcyjnym, w 3 kwartale 2022 r. udział ten wyniósł 97,2%, a w 2 kwartale 2023 r. – 97,4%.

Wykres 1. Aktywni zawodowo i współczynnik aktywności zawodowej osób w wieku 15–89 lat oraz w wieku produkcyjnym



¹ Mężczyźni w wieku 18–64 lata i kobiety w wieku 18–59 lat.

W województwie podkarpackim w 3 kwartale br. współczynnik aktywności zawodowej wyniósł 53,9% (w kraju 58,4%). Oznacza to, że ponad połowa ludności województwa podkarpackiego w wieku 15–89 lat była aktywna zawodowo, czyli pracowała lub poszukiwała pracy. Województwo podkarpackie, pod względem wartości tego miernika, w 3 kwartale 2023 r. uplasowało się na 16. miejscu w kraju (również na 16. pozycji było rok i kwartał wcześniej).

Najwyższym poziomem aktywności zawodowej odznaczały się osoby w wieku 35–44 lata, dla których współczynnik wyniósł 89,0%. Wysokim współczynnikiem aktywności zawodowej charakteryzowały się również osoby w wieku 45–54 lata (80,3%), a także osoby w wieku 25–34 lata (74,7%). Natomiast najniższy współczynnik aktywności zawodowej zanotowano u osób w wieku 55–89 lat. Dla tej grupy współczynnik kształtował się na poziomie 25,0%. Niski poziom aktywności zawodowej wystąpił także u osób w wieku 15–24 lata (29,9%).

Pod względem wykształcenia najwyższą wartość współczynnika aktywności zawodowej odnotowano w grupie osób z wykształceniem wyższym (78,7%), natomiast najniższy współczynnik aktywności dotyczył osób z wykształceniem: gimnazjalnym, podstawowym, niepełnym podstawowym i bez wykształcenia szkolnego (12,2%).

Współczynnik aktywności zawodowej osób w wieku 15–89 lat w województwie podkarpackim w 3 kwartale 2023 r. wyniósł 53,9% i wzrósł o 1,5 p.proc. w stosunku do 3 kwartału 2022 r., a obniżył się o 0,9 p.proc. w odniesieniu do 2 kwartału 2023 r.

Tablica 1. Aktywność ekonomiczna ludności^a według statusu na rynku pracy oraz podstawowych wskaźników

Wyszczególnienie	2022		2023	
	3 kwartał	2 kwartał	3 kwartał	3 kwartał
Ogółem (w wieku 15–89 lat):				
Aktywni zawodowo w tys.	834	873	858	
pracujący	797	840	830	
bezrobotni ^b	37	33	27	
Bierni zawodowo w tys.	759	720	735	
Współczynnik aktywności zawodowej w %	52,4	54,8	53,9	
Wskaźnik zatrudnienia w %	50,0	52,7	52,1	
Stopa bezrobocia w %	4,4	3,8	3,1	
z ogółem w wieku produkcyjnym (18–59/64 lata):				
Aktywni zawodowo w tys.	811	850	837	
pracujący	774	817	809	
bezrobotni ^b	37	33	27	
Bierni zawodowo w tys.	312	284	288	
Współczynnik aktywności zawodowej w %	72,2	75,0	74,5	
Wskaźnik zatrudnienia w %	68,9	72,0	72,0	
Stopa bezrobocia w %	4,6	3,9	3,2	

a Ze względu na zaokrąglenia dokonywane przy uogólnianiu wyników reprezentacyjnego Badania Aktywności Ekonomicznej Ludności (BAEL) sumy składników mogą się różnić od podanych wielkości „ogółem”.

b Osoby w wieku 15–74 lata.

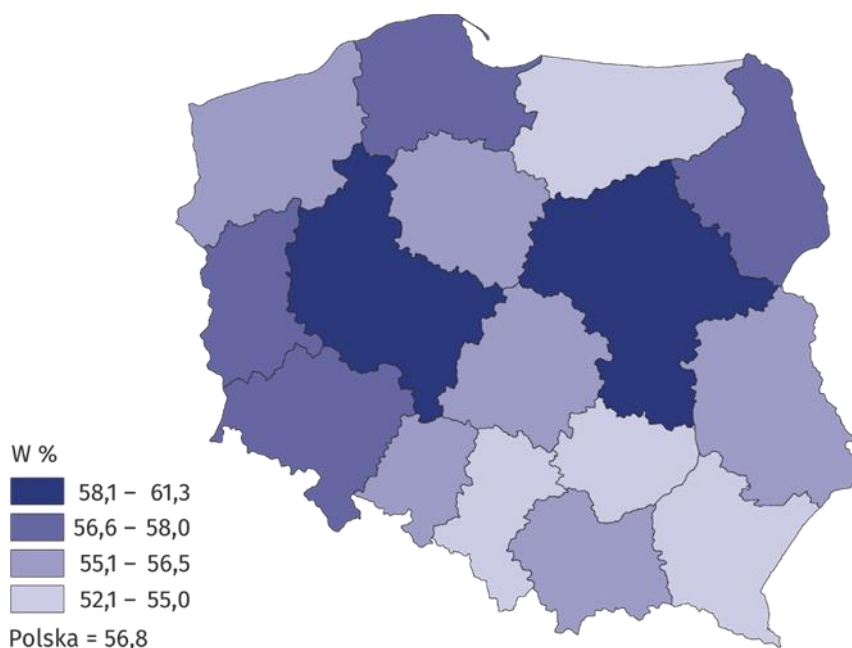
Pracujący w wieku 15–89 lat

W 3 kwartale br. populacja pracujących w województwie podkarpackim wyniosła 830 tys. osób, co stanowiło 4,9% ogółu pracujących w kraju. Liczba pracujących wzrosła o 4,1% w odniesieniu do 3 kwartału 2022 r., a zmalała o 1,2% w stosunku do 2 kwartału 2023 r. Poziom zaangażowania zawodowego mężczyzn był wyższy niż kobiet (55,8% wobec 44,2%), a mieszkańców wsi wyższy niż mieszkańców miast (57,7% wobec 42,3%).

Biorąc pod uwagę wiek pracujących, największy udział w ogólnej liczbie pracujących miały osoby w wieku 35–44 lata (31,0%), najmniejszy zaś osoby w wieku 15–24 lata (6,3%). Natomiast, uwzględniając poziom wykształcenia wśród pracujących, najwięcej osób było z wykształceniem wyższym (37,3%), a najmniej ukończyło co najwyżej gimnazjum (3,3%).

Pracownicy, którzy w badanym tygodniu w 3 kwartale 2023 r. przepracowali w głównym miejscu pracy 40 godzin i więcej stanowili 76,0% ogółu pracujących, tj. 631 tys. osób. Krócej pracowało 15,8% osób, a pozostałe 8,2% to osoby, które miały pracę, ale jej nie wykonywały.

Mapa 1. Wskaźnik zatrudnienia ludności w wieku 15–89 lat według województw



Wskaźnik zatrudnienia wykorzystywany do pomiaru zasobów pracy w 3 kwartale br. wyniósł 52,1%. W odniesieniu do Polski omawiany wskaźnik był niższy o 4,7 p.proc., a pod względem jego wartości w rankingu województw podkarpackie uplasowało się na 16. pozycji (także na 16. miejscu zarówno kwartał, jak i rok wcześniej).

Omawiany wskaźnik obliczony dla osób w wieku produkcyjnym wyniósł 72,0%. Jego wartość wzrosła o 3,1 p.proc. w stosunku do analogicznego kwartału 2022 r., a pozostała na zbliżonym poziomie do notowanej w poprzednim kwartale.

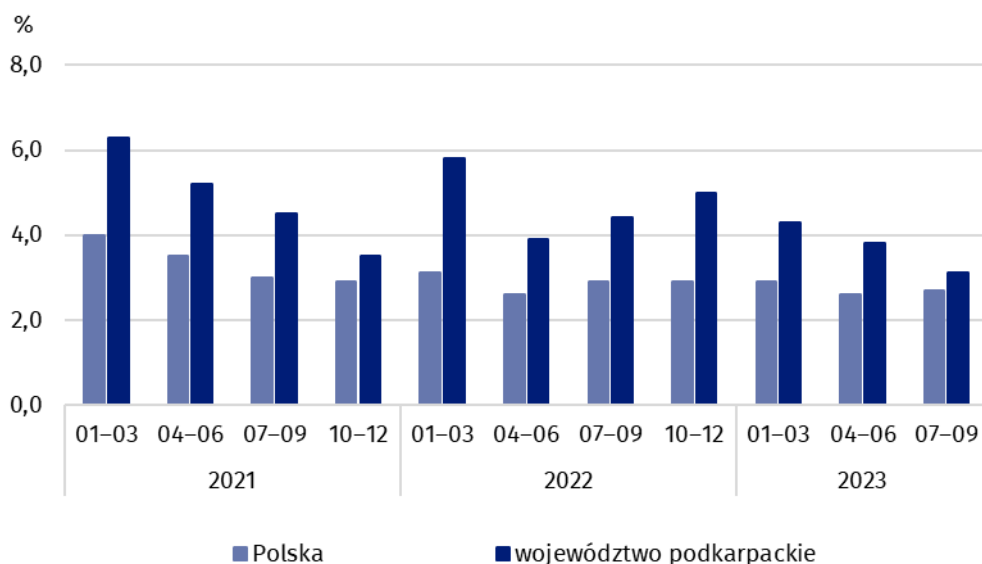
Bezrobotni w wieku 15–74 lata

Populacja bezrobotnych w 3 kwartale 2023 r. w województwie podkarpackim liczyła 27 tys. osób, co stanowiło 5,7% ogółu bezrobotnych w kraju. Liczba bezrobotnych zmalała zarówno w porównaniu z 3 kwartałem 2022 r., jak i w stosunku do 2 kwartału 2023 r. (odpowiednio o 27,0% i o 18,2%). Większość w tej grupie, pod względem miejsca zamieszkania, stanowili mieszkańcy wsi (77,8%), natomiast ze względu na płeć przeważali mężczyźni (55,6%).

W okresie od lipca do września 2023 r. przeciętny czas poszukiwania pracy przez osoby bezrobotne w województwie podkarpackim wyniósł 5,4 miesiąca (wobec 7,6 miesiąca w kraju). Był on krótszy o 4,2 miesiąca niż w poprzednim kwartale i krótszy o 2,0 miesiące niż w analogicznym kwartale 2022 r.

Wskaźnik zatrudnienia osób w wieku 15–89 lat w 3 kwartale 2023 r. w województwie podkarpackim wyniósł 52,1% i wzrósł o 2,1 p.proc. w stosunku do analogicznego kwartału 2022 r., a obniżył się o 0,6 p.proc. w odniesieniu do poprzedniego kwartału

Wykres 2. Stopa bezrobocia



Stopa bezrobocia, służąca do oceny natężenia bezrobocia, wyniosła 3,1%. Oznacza to, że wśród aktywnych zawodowo co trzydziesta druga osoba była bez pracy. Udział bezrobotnych w liczbie aktywnych zawodowo w województwie podkarpackim był wyższy niż w kraju (o 0,4 p.proc.). Pod względem wartości tego miernika województwo podkarpackie znalazło się na 11. miejscu w kraju razem z województwem wielkopolskim (na 14. pozycji kwartał wcześniej, a na 15. pozycji rok wcześniej).

Wśród osób w wieku produkcyjnym stopa bezrobocia osiągnęła poziom 3,2% i zmniejszyła się zarówno w stosunku do poprzedniego kwartału (o 0,7 p.proc.), jak i w porównaniu z analogicznym okresem 2022 r. (o 1,4 p.proc.).

Bierni zawodowo w wieku 15–89 lat

W 3 kwartale 2023 r. zbiorowość biernych zawodowo w województwie podkarpackim liczyła 735 tys. osób, co stanowiło 5,9% ogółu biernych zawodowo w kraju. Liczba osób biernych zawodowo obniżyła się o 3,2% w stosunku do analogicznego kwartału 2022 r., a wzrosła o 2,1% w porównaniu z poprzednim kwartałem. Wśród nieaktywnych zawodowo ze względu na miejsce zamieszkania większość stanowili mieszkańcy wsi (60,7%), a pod względem płci przeważały kobiety (59,7%).

Zdecydowanie najliczniejszą grupę biernych zawodowo tworzyły osoby w wieku 55–89 lat (61,8% ogółu). Stosunkowo istotny był również udział osób w wieku 15–24 lata (18,9%). Natomiast, biorąc pod uwagę poziom wykształcenia wśród osób biernych zawodowo, największy udział miały osoby z wykształceniem: gimnazjalnym, podstawowym, niepełnym podstawowym i bez wykształcenia szkolnego (27,5%), a najmniejszy te osoby, które ukończyły szkołę wyższą (11,3%).

Bierni zawodowo to w 39,2% osoby w wieku produkcyjnym. Ich udział uległ zmniejszeniu zarówno w stosunku do zanotowanego w 3 kwartale 2022 r., jak i w porównaniu z 2 kwartałem 2023 r. (odpowiednio o 1,9 p.proc. i o 0,2 p.proc.).

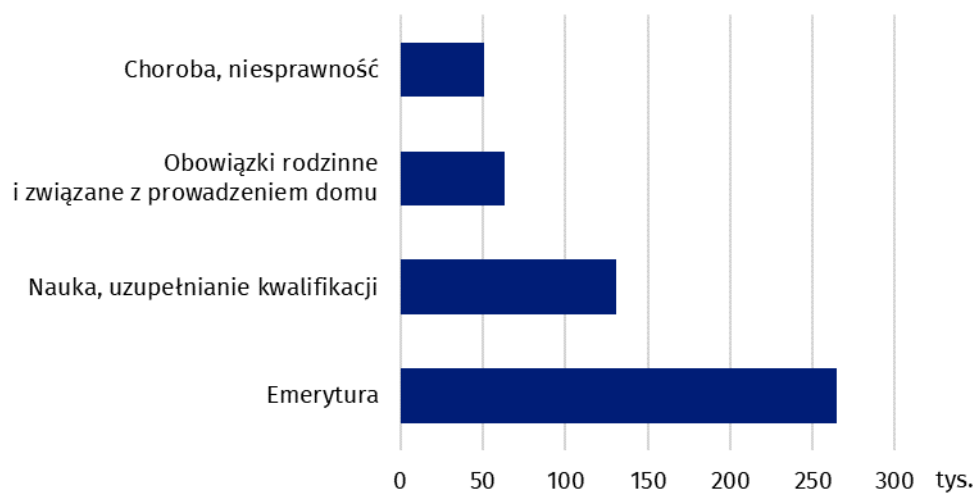
W analizowanym okresie (podobnie jak w poprzednich kwartałach) wśród najczęstszych przyczyn bierności zawodowej² wymieniano emeryturę, a także naukę i uzupełnianie kwalifikacji. Stosunkowo rzadziej wskazywano na opiekę nad dziećmi lub innymi członkami rodziny wymagającymi opieki oraz na sytuację rodzinną czy na chorobę i niesprawność.

Stopa bezrobocia w 3 kwartale 2023 r. w województwie podkarpackim wyniosła 3,1% i obniżyła się zarówno w stosunku do 3 kwartału 2022 r., jak również do 2 kwartału 2023 r. (odpowiednio o 1,3 p.proc. i o 0,7 p.proc.)

Liczba osób biernych zawodowo stanowiła 46,1% ogółu ludności w wieku 15–89 lat wobec 47,6% w 3 kwartale 2022 r. i wobec 45,2% w 2 kwartale 2023 r.

² Zbiorowość biernych zawodowo według przyczyn bierności dotyczy osób w wieku 15–74 lata.

Wykres 3. Osoby nieposzukujące pracy w wieku 15–74 lata według wybranych przyczyn bierności



W przypadku cytowania danych Głównego Urzędu Statystycznego prosimy o zamieszczenie informacji: „Źródło danych GUS”, a w przypadku publikowania obliczeń dokonanych na danych opublikowanych przez GUS prosimy o zamieszczenie informacji: „Opracowanie własne na podstawie danych GUS”.

Opracowanie merytoryczne:
Urząd Statystyczny w Rzeszowie

Dyrektor Marek Cierpiat-Wolan

Tel.: 17 853 52 10, 17 853 52 19

Rzeczoznawstwo:
Informatorium Statystyczne

Tel.: 17 853 57 55

Podkarpacki Ośrodek Badań Regionalnych

Tel.: 17 853 52 10, 17 853 52 19

e-mail: sekretariatusrze@stat.gov.pl



rzeszow.stat.gov.pl



@Rzeszow_STAT



@USRzeszow

Powiązane opracowania

[Zeszyt metodologiczny. Badanie Aktywności Ekonomicznej Ludności](#)

[Aktywność ekonomiczna ludności Polski – publikacja kwartalna](#)

[Pracujący, bezrobotni i bierni zawodowo \(wyniki wstępne BAEL\) – informacja kwartalna](#)

[Inne opracowania zawierające wyniki BAEL: stat.gov.pl-> Obszary tematyczne -> Rynek pracy](#)

Temat dostępny w bazach danych

[System Monitorowania Rozwoju STRATEG -> Obszary tematyczne -> Rynek pracy](#)

[Bank Danych Lokalnych \(BDL\) -> Rynek Pracy](#)

[Bank Danych Makroekonomicznych \(BDM\) -> Rynek pracy](#)

Ważniejsze pojęcia dostępne w słowniku

[Aktywność ekonomiczna](#)

[Ludność aktywna zawodowo](#)

[Współczynnik aktywności zawodowej](#)

[Pracujący](#)

[Wskaźnik zatrudnienia](#)

[Bezrobotni](#)

[Stopa bezrobocia](#)

[Ludność bierna zawodowo](#)