

Aktywność ekonomiczna ludności w województwie podkarpackim w 1 kwartale 2024 r.

27.06.2024 r.

52,3%

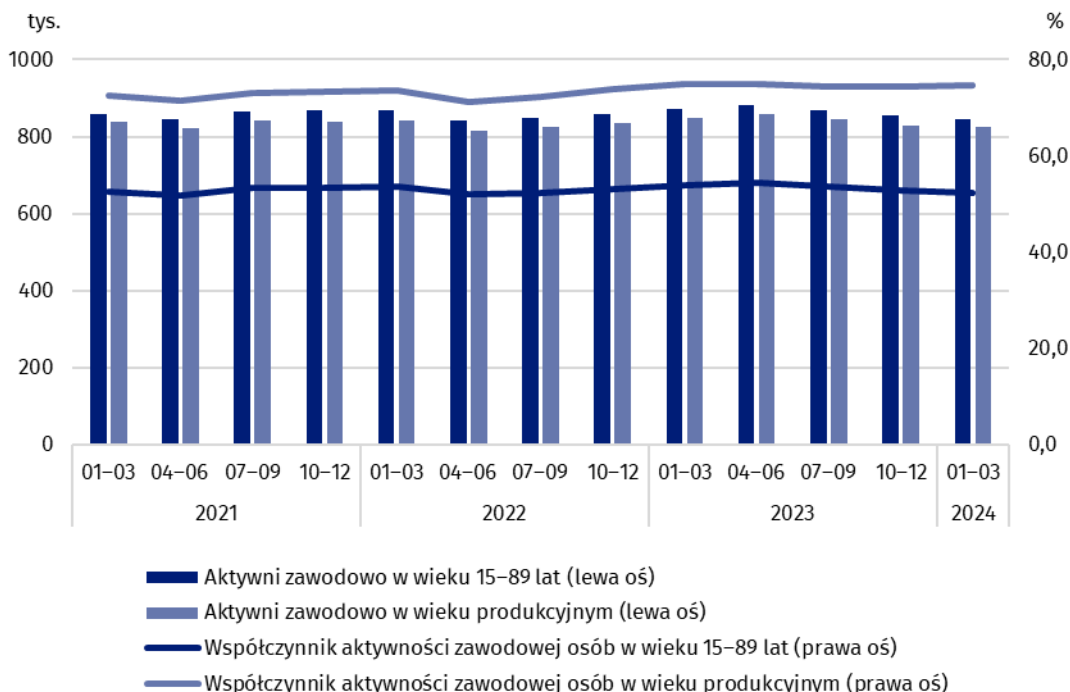
Współczynnik aktywności zawodowej osób w wieku 15–89 lat

Według wyników Badania Aktywności Ekonomicznej Ludności (BAEL) w 1 kwartale 2024 r. wśród ogółu ludności województwa podkarpackiego w wieku 15–89 lat pracujący stanowili 50,1% (56,6% w kraju), bezrobotni – 2,3% (1,8% w kraju), a bierni zawodowo – 47,6% (41,5% w kraju). Natomiast spośród osób w wieku produkcyjnym¹ pracujący stanowili 71,3%, bezrobotni – 3,3%, a bierni zawodowo – 25,4% (w kraju odpowiednio: 78,9%, 2,6% i 18,4%).

Aktywni zawodowo w wieku 15–89 lat

Zbiorowość aktywnych zawodowo w województwie podkarpackim, którą tworzą pracujący oraz bezrobotni, w 1 kwartale 2024 r. wyniosła 846 tys. osób, co stanowiło 4,8% ogółu aktywnych zawodowo w kraju. Liczba osób aktywnych zawodowo obniżyła się zarówno w skali roku, jak i kwartału (odpowiednio o 2,8% i o 0,9%). Pod względem miejsca zamieszkania w grupie aktywnych zawodowo większość stanowili mieszkańcy wsi (57,7%), natomiast ze względu na płeć przeważali mężczyźni (57,2%). Aktywni zawodowo to w 97,4% osoby w wieku produkcyjnym (w 1 kwartale 2023 r. udział ten wyniósł 97,6%, a w 4 kwartale 2023 r. – 97,0%).

Wykres 1. Aktywni zawodowo i współczynnik aktywności zawodowej osób w wieku 15–89 lat oraz w wieku produkcyjnym



¹ Mężczyźni w wieku 18–64 lata i kobiety w wieku 18–59 lat.

W województwie podkarpackim w 1 kwartale 2024 r. współczynnik aktywności zawodowej wyniósł 52,3% (w kraju – 58,5%). Oznacza to, że ponad połowa ludności województwa podkarpackiego w wieku 15–89 lat była aktywna zawodowo, czyli pracowała lub poszukiwała pracy. Województwo podkarpackie, pod względem wartości tego miernika, w 1 kwartale 2024 r. uplasowało się na 16. miejscu w kraju (również na 16. pozycji było kwartał wcześniej, a na 15. pozycji – rok wcześniej).

Najwyższym poziomem aktywności zawodowej odznaczały się osoby w wieku 45–54 lata, dla których współczynnik wyniósł 85,4%. Wysokim współczynnikiem aktywności zawodowej charakteryzowały się również osoby w wieku 35–44 lata (84,4%), a także osoby w wieku 25–34 lata (82,4%). Natomiast najniższy współczynnik aktywności zawodowej zanotowano u osób w wieku 15–24 lata. Dla tej grupy współczynnik kształtował się na poziomie 21,5%. Niski poziom aktywności zawodowej wystąpił również u osób w wieku 55–89 lat (25,1%).

Pod względem wykształcenia najwyższą wartość współczynnika aktywności zawodowej odnotowano w grupie osób z wykształceniem wyższym (77,5%), natomiast najniższy współczynnik aktywności dotyczył osób z wykształceniem: gimnazjalnym, podstawowym, niepełnym podstawowym i bez wykształcenia szkolnego (10,0%).

Współczynnik aktywności zawodowej osób w wieku 15–89 lat w województwie podkarpackim w 1 kwartale 2024 r. obniżył się zarówno w stosunku do analogicznego kwartału 2023 r., jak i w odniesieniu do poprzedniego kwartału (odpowiednio o 1,5 p.proc. i o 0,5 p.proc.)

Tablica 1. Aktywność ekonomiczna ludności^a w województwie podkarpackim według statusu na rynku pracy oraz podstawowych wskaźników

Wyszczególnienie	2023		2024
	1 kwartał	4 kwartał	1 kwartał
Ogółem (w wieku 15–89 lat):			
Aktywni zawodowo w tys.	870	854	846
pracujący	832	804	810
bezrobotni ^b	37	50	37
Bierni zawodowo w tys.	748	763	770
Współczynnik aktywności zawodowej w %	53,8	52,8	52,3
Wskaźnik zatrudnienia w %	51,4	49,7	50,1
Stopa bezrobocia w %	4,3	5,9	4,4
z ogółem w wieku produkcyjnym (18–59/64 lata):			
Aktywni zawodowo w tys.	849	828	824
pracujący	812	778	788
bezrobotni ^b	37	50	37
Bierni zawodowo w tys.	284	285	281
Współczynnik aktywności zawodowej w %	74,9	74,5	74,6
Wskaźnik zatrudnienia w %	71,7	70,0	71,3
Stopa bezrobocia w %	4,4	6,0	4,5

a Ze względu na zaokrąglenia dokonywane przy uogólnianiu wyników reprezentacyjnego Badania Aktywności Ekonomicznej Ludności (BAEL) sumy składników mogą się różnić od podanych wielkości „ogółem”.

b Osoby w wieku 15–74 lata.

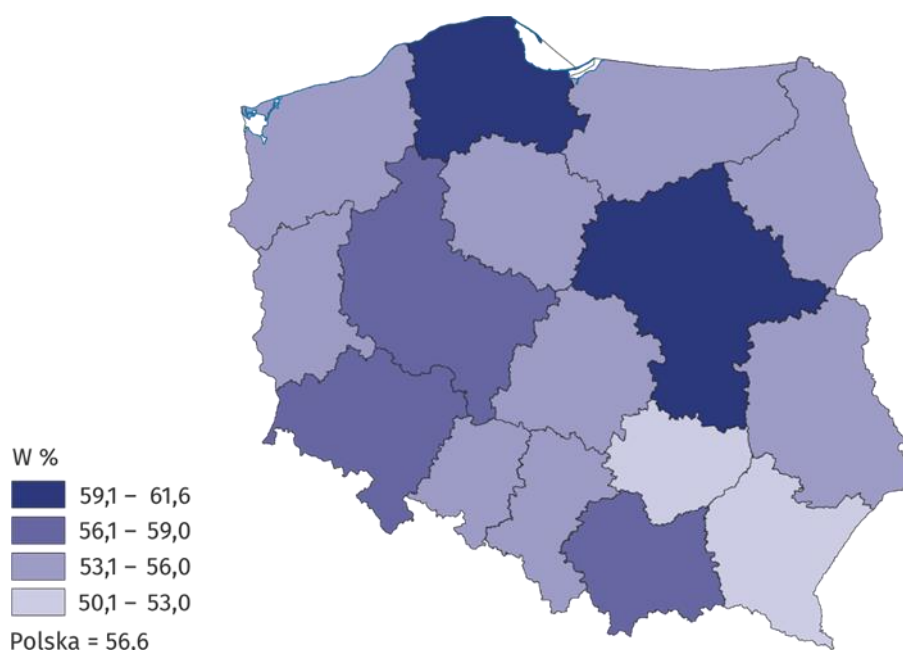
Pracujący w wieku 15–89 lat

W 1 kwartale 2024 r. populacja pracujących w województwie podkarpackim wyniosła 810 tys. osób, co stanowiło 4,7% ogółu pracujących w kraju. Liczba pracujących obniżyła się w odniesieniu do 1 kwartału 2023 r. (o 2,6%), wzrosła natomiast w stosunku do 4 kwartału 2023 r. (o 0,7%). Wśród osób pracujących ze względu na miejsce zamieszkania większość stanowili mieszkańcy wsi, a pod względem płci przeważali mężczyźni (po 57,4%).

Biorąc pod uwagę wiek pracujących, największy udział w ogólnej liczbie pracujących miały osoby w wieku 35–44 lata (29,4%), najmniejszy zaś osoby w wieku 15–24 lata (4,2%). Natomiast, uwzględniając poziom wykształcenia wśród pracujących, najwięcej osób było z wykształceniem wyższym (36,2%), a najmniej ukończyło co najwyżej gimnazjum (3,0%).

Pracownicy, którzy w badanym tygodniu w 1 kwartale 2024 r. przepracowali w głównym miejscu pracy 40 godzin i więcej stanowili 79,1% ogółu pracujących, tj. 641 tys. osób. Krócej pracowało 16,7% osób, a pozostałe 4,2% to osoby, które miały pracę, ale jej nie wykonywały.

Mapa 1. Wskaźnik zatrudnienia ludności w wieku 15–89 lat według województw



Wskaźnik zatrudnienia wykorzystywany do pomiaru zasobów pracy w 1 kwartale 2024 r. wyniósł 50,1%. W odniesieniu do Polski omawiany wskaźnik był niższy o 6,5 p.proc., a pod względem jego wartości w rankingu województw podkarpackie uplasowało się na 16. pozycji (analogicznie było zarówno w poprzednim kwartale, jak i rok wcześniej).

Omawiany wskaźnik obliczony dla osób w wieku produkcyjnym wyniósł 71,3%. Jego wartość obniżyła się o 0,4 p.proc. w stosunku do 1 kwartału 2023 r., wzrosła natomiast o 1,3 p.proc. w porównaniu z poprzednim kwartałem.

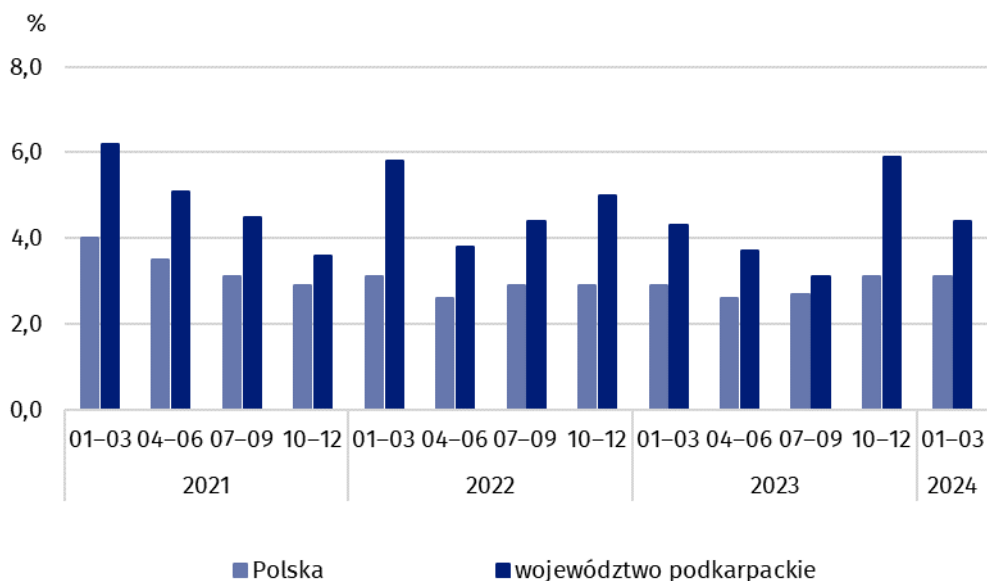
Bezrobotni w wieku 15–74 lata

Populacja bezrobotnych w 1 kwartale 2024 r. w województwie podkarpackim liczyła 37 tys. osób, co stanowiło 6,6% ogółu bezrobotnych w kraju. Liczba bezrobotnych zmalała o 26,0% w porównaniu z poprzednim kwartałem, a utrzymała się na poziomie analogicznego okresu poprzedniego roku. Większość w tej grupie, pod względem miejsca zamieszkania, stanowili mieszkańcy wsi (62,2%), natomiast ze względu na płeć przeważali mężczyźni (54,1%).

W okresie od stycznia do marca 2024 r. przeciętny czas poszukiwania pracy przez osoby bezrobotne w województwie podkarpackim wyniósł 7,1 miesiąca (wobec 7,8 miesiąca w kraju). Był on dłuższy o 0,1 miesiąca niż w analogicznym kwartale poprzedniego roku i krótszy o 0,6 miesiąca niż w poprzednim kwartale.

Wskaźnik zatrudnienia osób w wieku 15–89 lat w 1 kwartale 2024 r. obniżył się w porównaniu z analogicznym kwartałem poprzedniego roku (o 1,3 p.proc.), zwiększył się natomiast w odniesieniu do poprzedniego kwartału (o 0,4 p.proc.)

Wykres 2. Stopa bezrobocia



Stopa bezrobocia, służąca do oceny natężenia bezrobocia, wyniosła 4,4%. Oznacza to, że wśród aktywnych zawodowo co dwudziesta trzecia osoba była bez pracy. Udział bezrobotnych w liczbie aktywnych zawodowo w województwie podkarpackim był wyższy niż w kraju (o 1,3 p.proc.). Pod względem wartości tego miernika województwo podkarpackie znalazło się na 15. miejscu w kraju (16. pozycja w poprzednim kwartale, a 14. – rok wcześniej).

Wśród osób w wieku produkcyjnym stopa bezrobocia osiągnęła wartość 4,5% i zwiększyła się nieznacznie w porównaniu z analogicznym okresem poprzedniego roku (o 0,1 p.proc.), zmniejszyła się natomiast w stosunku do poprzedniego kwartału (o 1,5 p.proc.).

Stopa bezrobocia w 1 kwartale 2024 r. w województwie podkarpackim wzrosła w relacji do 1 kwartału 2023 r. (o 0,1 p.proc.), zmalała natomiast w porównaniu z poprzednim kwartałem (o 1,5 p.proc.)

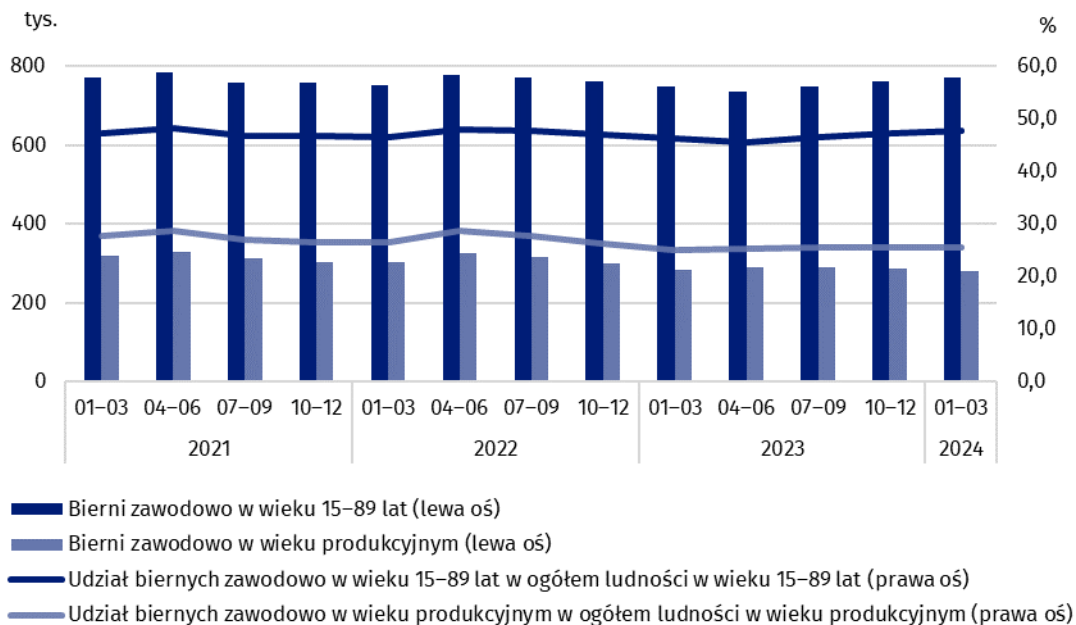
Bierni zawodowo w wieku 15–89 lat

W 1 kwartale 2024 r. zbiorowość biernych zawodowo w województwie podkarpackim liczyła 770 tys. osób, co stanowiło 6,1% ogółu biernych zawodowo w kraju. Liczba osób biernych zawodowo wzrosła zarówno w stosunku do analogicznego okresu poprzedniego roku, jak również w porównaniu z poprzednim kwartałem (odpowiednio o 2,9% i o 0,9%). Wśród nieaktywnych zawodowo pod względem płci przeważały kobiety (60,8%), a ze względu na miejsce zamieszkania większość stanowili mieszkańcy wsi (59,2%).

Zdecydowanie najliczniejszą grupę biernych zawodowo tworzyły osoby w wieku 55–89 lat (63,5% ogółu). Stosunkowo istotny był również udział osób w wieku 15–24 lata (20,8%). Natomiast, biorąc pod uwagę poziom wykształcenia wśród osób biernych zawodowo, największy udział miały osoby z wykształceniem: gimnazjalnym, podstawowym, niepełnym podstawowym i bez wykształcenia szkolnego (28,2%), a najmniejszy te osoby, które ukończyły szkołę wyższą (11,2%).

Bierni zawodowo to w 36,5% osoby w wieku produkcyjnym. Ich udział zmniejszył się zarówno w porównaniu z zanotowanym w 1, jak i 4 kwartale 2023 r. (odpowiednio o 1,5 p.proc. i o 0,9 p.proc.).

Wykres 3. Bierni zawodowo i udział osób biernych zawodowo w ludności w wieku 15–89 lat oraz w wieku produkcyjnym



Liczba osób biernych zawodowo w 1 kwartale br. w województwie podkarpackim stanowiła 47,6% ogółu ludności w wieku 15–89 lat wobec 46,2% w 1 kwartale 2023 r. i wobec 47,2% w 4 kwartale 2023 r.

W analizowanym okresie (podobnie jak w poprzednich kwartalach) wśród najczęstszych przyczyn bierności zawodowej² wymieniano emeryturę, a także naukę i uzupełnianie kwalifikacji. Stosunkowo rzadziej wskazywano na chorobę i niesprawność czy na opiekę nad dziećmi lub innymi członkami rodziny wymagającymi opieki oraz na sytuację rodzinną.

W przypadku cytowania danych Głównego Urzędu Statystycznego prosimy o zamieszczenie informacji: „Źródło danych GUS”, a w przypadku publikowania obliczeń dokonanych na danych opublikowanych przez GUS prosimy o zamieszczenie informacji: „Opracowanie własne na podstawie danych GUS”.

² Zbiorowość biernych zawodowo według przyczyn bierności dotyczy osób w wieku 15–74 lata.

Opracowanie merytoryczne:
Urząd Statystyczny w Rzeszowie

Dyrektor Marek Cierpiat-Wolan
Tel.: 17 853 52 10, 17 853 52 19

Rozpowszechnianie:
Informatorium Statystyczne

Tel.: 17 853 57 55

Podkarpacki Ośrodek Badań Regionalnych

Tel.: 17 853 52 10, 17 853 52 19

e-mail: sekretariatusrze@stat.gov.pl



rzeszow.stat.gov.pl



@Rzeszow_STAT



@USRzeszow

Powiązane opracowania

[Zeszyt metodologiczny. Badanie Aktywności Ekonomicznej Ludności](#)

[Aktywność ekonomiczna ludności Polski – publikacja kwartalna](#)

[Pracujący, bezrobotni i bierni zawodowo \(wyniki wstępne BAEL\) – informacja kwartalna](#)

[Inne opracowania zawierające wyniki BAEL: stat.gov.pl-> Obszary tematyczne -> Rynek pracy](#)

Temat dostępny w bazach danych

[Bank Danych Lokalnych \(BDL\) -> Rynek Pracy](#)

[Bank Danych Makroekonomicznych \(BDM\) -> Rynek pracy](#)

Ważniejsze pojęcia dostępne w słowniku

[Aktywność ekonomiczna](#)

[Ludność aktywna zawodowo](#)

[Współczynnik aktywności zawodowej](#)

[Pracujący](#)

[Wskaźnik zatrudnienia](#)

[Bezrobotni](#)

[Stopa bezrobocia](#)

[Ludność bierna zawodowo](#)