

## Aktywność ekonomiczna ludności w województwie podkarpackim w 2 kwartale 2024 r.

26.09.2024 r.

# 53,0%

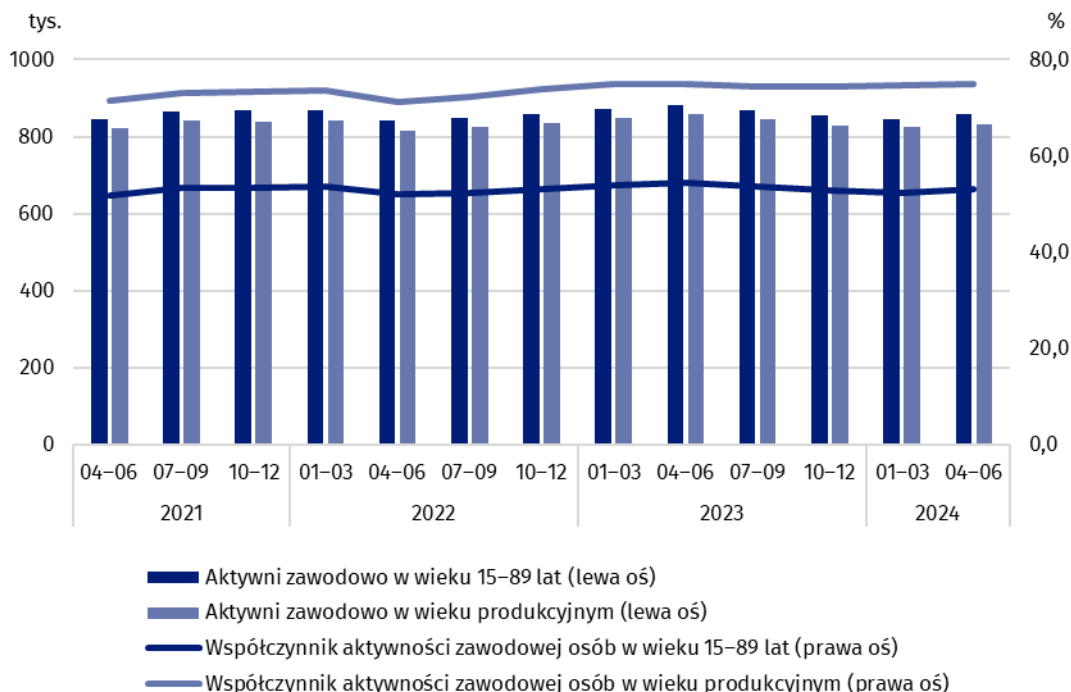
Współczynnik aktywności zawodowej osób w wieku 15–89 lat

Według wyników Badania Aktywności Ekonomicznej Ludności (BAEL) w 2 kwartale 2024 r. wśród ogółu ludności województwa podkarpackiego w wieku 15–89 lat pracujący stanowili 51,3% (56,7% w kraju), bezrobotni – 1,7% (1,6% w kraju), a bierni zawodowo – 47,0% (41,7% w kraju). Natomiast spośród osób w wieku produkcyjnym<sup>1</sup> pracujący stanowili 72,5%, bezrobotni – 2,5%, a bierni zawodowo – 25,0% (w kraju odpowiednio: 79,0%, 2,2% i 18,8%).

### Aktywni zawodowo w wieku 15–89 lat

Zbiorowość aktywnych zawodowo w województwie podkarpackim, którą tworzą pracujący oraz bezrobotni, w 2 kwartale 2024 r. wyniosła 857 tys. osób, co stanowiło 4,8% ogółu aktywnych zawodowo w kraju. Liczba osób aktywnych zawodowo obniżyła się w skali roku (o 2,7%), a wzrosła w ujęciu kwartalnym (o 1,3%). Pod względem miejsca zamieszkania w grupie aktywnych zawodowo większość stanowili mieszkańcy wsi (58,3%), natomiast ze względu na płeć przeważali mężczyźni (56,0%). Aktywni zawodowo to w 97,2% osoby w wieku produkcyjnym (zarówno w 2 kwartale 2023 r., jak i w 1 kwartale 2024 r. udział ten wyniósł 97,4%).

Wykres 1. Aktywni zawodowo i współczynnik aktywności zawodowej osób w wieku 15–89 lat oraz w wieku produkcyjnym



<sup>1</sup> Mężczyźni w wieku 18–64 lata i kobiety w wieku 18–59 lat.

W województwie podkarpackim w 2 kwartale 2024 r. współczynnik aktywności zawodowej wyniósł 53,0% (w kraju – 58,3%). Oznacza to, że ponad połowa ludności województwa podkarpackiego w wieku 15–89 lat była aktywna zawodowo, czyli pracowała lub poszukiwała pracy. Województwo podkarpackie, pod względem wartości tego miernika, w 2 kwartale 2024 r. uplasowało się na 16. miejscu w kraju (podobnie jak w poprzednim kwartale i w analogicznym okresie poprzedniego roku).

Najwyższym poziomem aktywności zawodowej odznaczały się osoby w wieku 25–34 lata, dla których współczynnik wyniósł 84,8%. Wysokim współczynnikiem aktywności zawodowej charakteryzowały się również osoby w wieku 35–44 lata (84,6%), a także osoby w wieku 45–54 lata (83,3%). Natomiast najniższy współczynnik aktywności zawodowej zanotowano u osób w wieku 15–24 lata. Dla tej grupy współczynnik kształtował się na poziomie 20,5%. Niski poziom aktywności zawodowej wystąpił również u osób w wieku 55–89 lat (25,0%).

Pod względem wykształcenia najwyższą wartość współczynnika aktywności zawodowej odnotowano w grupie osób z wykształceniem wyższym (77,9%), najniższy natomiast współczynnik aktywności dotyczył osób z wykształceniem: gimnazjalnym, podstawowym, niepełnym podstawowym i bez wykształcenia szkolnego (13,2%).

Współczynnik aktywności zawodowej osób w wieku 15–89 lat w województwie podkarpackim w 2 kwartale 2024 r. obniżył się w stosunku do analogicznego kwartału 2023 r. (o 1,5 p.proc.), a wzrósł w odniesieniu do poprzedniego kwartału (o 0,7 p.proc.)

**Tablica 1. Aktywność ekonomiczna ludności<sup>a</sup> w województwie podkarpackim według statusu na rynku pracy oraz podstawowych wskaźników**

Wyszczególnienie	2023		2024	
	2 kwartał	1 kwartał	2 kwartał	1 kwartał
Ogółem (w wieku 15–89 lat):				
Aktywni zawodowo w tys.	881	846	857	846
pracujący	848	810	829	810
bezrobotni <sup>b</sup>	33	37	28	36
Bierni zawodowo w tys.	736	770	759	770
Współczynnik aktywności zawodowej w %	54,5	52,3	53,0	52,3
Wskaźnik zatrudnienia w %	52,4	50,1	51,3	50,1
Stopa bezrobocia w %	3,7	4,4	3,3	4,4
z ogółem w wieku produkcyjnym (18–59/64 lata):				
Aktywni zawodowo w tys.	858	824	833	824
pracujący	825	788	805	788
bezrobotni <sup>b</sup>	33	37	28	36
Bierni zawodowo w tys.	289	281	277	281
Współczynnik aktywności zawodowej w %	74,8	74,6	75,0	74,6
Wskaźnik zatrudnienia w %	71,9	71,3	72,5	71,3
Stopa bezrobocia w %	3,8	4,5	3,4	4,5

a Ze względu na zaokrąglenia dokonywane przy uogólnianiu wyników reprezentacyjnego Badania Aktywności Ekonomicznej Ludności (BAEL) sumy składników mogą się różnić od podanych wielkości „ogółem”.

b Osoby w wieku 15–74 lata.

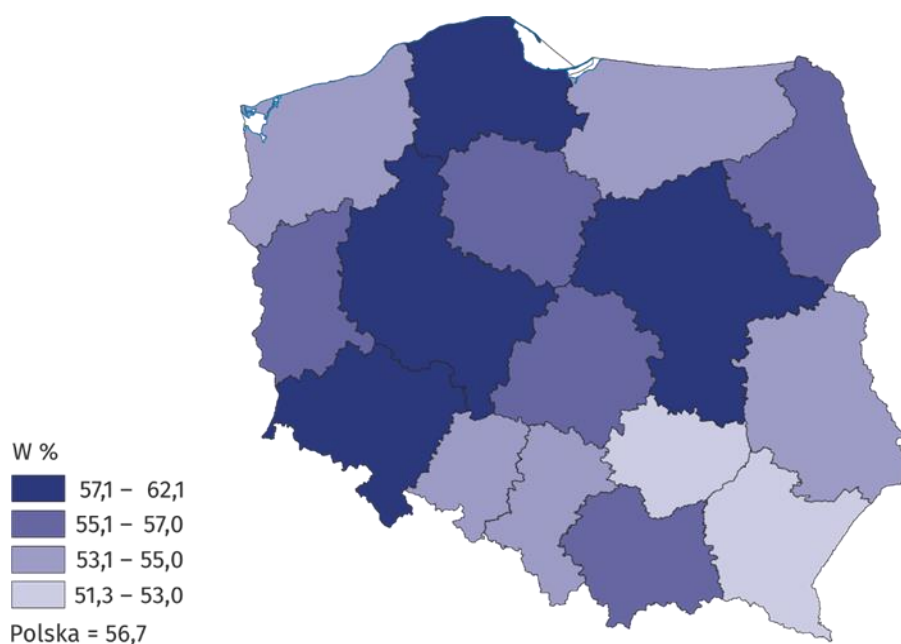
## Pracujący w wieku 15–89 lat

W 2 kwartale 2024 r. populacja pracujących w województwie podkarpackim wyniosła 829 tys. osób, co stanowiło 4,8% ogółu pracujących w kraju. Liczba pracujących obniżyła się w odniesieniu do 2 kwartału 2023 r. (o 2,2%), wzrosła natomiast w stosunku do 1 kwartału 2024 r. (o 2,3%). Wśród osób pracujących, uwzględniając miejsce zamieszkania, większość stanowili mieszkańcy wsi (58,4%), a pod względem płci przeważali mężczyźni (55,9%).

Biorąc pod uwagę wiek pracujących, największy udział w ogólnej liczbie pracujących miały osoby w wieku 35–44 lata (28,6%), najmniejszy zaś osoby w wieku 15–24 lata (4,8%). Uwzględniając poziom wykształcenia wśród pracujących, najwięcej osób było z wykształceniem wyższym (36,2%), a najmniej ukończyło co najwyżej gimnazjum (3,4%).

Pracownicy, którzy w badanym tygodniu w 2 kwartale 2024 r. przepracowali w głównym miejscu pracy 40 godzin i więcej stanowili 75,5% ogółu pracujących, tj. 626 tys. osób. Krócej pracowało 21,8% osób, a pozostałe 2,7% to osoby, które miały pracę, ale jej nie wykonywały.

## Mapa 1. Wskaźnik zatrudnienia ludności w wieku 15–89 lat według województw



Wskaźnik zatrudnienia wykorzystywany do pomiaru zasobów pracy w 2 kwartale 2024 r. wyniósł 51,3%. W odniesieniu do Polski omawiany wskaźnik był niższy o 5,4 p.proc., a pod względem jego wartości w rankingu województw podkarpackie uplasowało się na 16. pozycji (analogicznie było zarówno w poprzednim kwartale, jak i rok wcześniej).

Omawiany wskaźnik obliczony dla osób w wieku produkcyjnym wyniósł 72,5%. Jego wartość wzrosła zarówno w porównaniu z 2 kwartałem 2023 r., jak i w stosunku do poprzedniego kwartału (odpowiednio o 0,6 p.proc. i o 1,2 p.proc.).

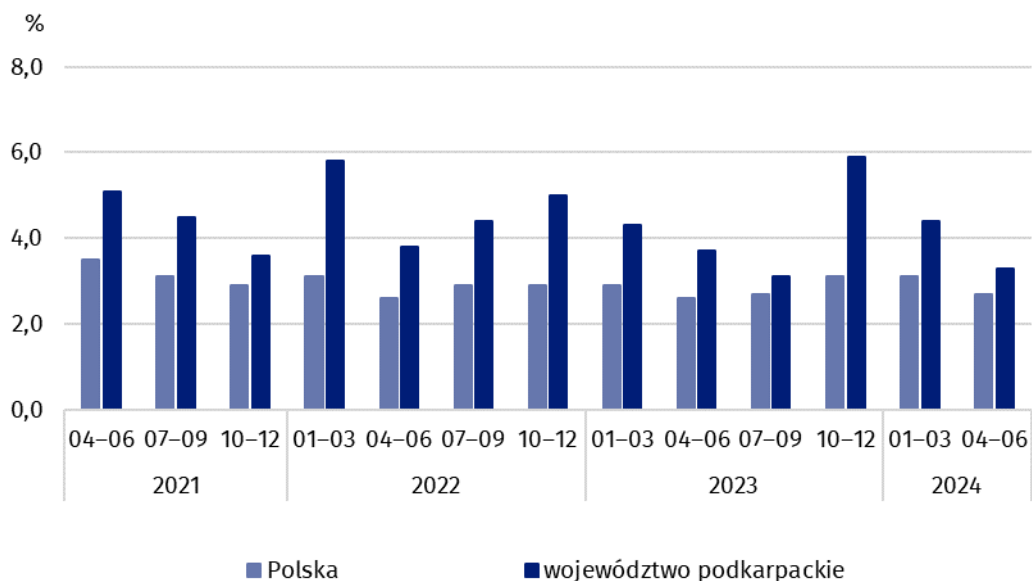
Wskaźnik zatrudnienia osób w wieku 15–89 lat w 2 kwartale 2024 r. obniżył się w porównaniu z analogicznym kwartałem ubiegłego roku (o 1,1 p.proc.), zwiększył się natomiast w odniesieniu do poprzedniego kwartału (o 1,2 p.proc.)

## Bezrobotni w wieku 15–74 lata

Populacja bezrobotnych w 2 kwartale 2024 r. w województwie podkarpackim liczyła 28 tys. osób, co stanowiło 5,9% ogółu bezrobotnych w kraju. Liczba bezrobotnych zmalała zarówno w porównaniu z analogicznym okresem ubiegłego roku, jak i z poprzednim kwartałem (odpowiednio o 15,2% i o 24,3%). Większość w tej grupie, ze względu na płeć, stanowili mężczyźni (60,7%), natomiast pod względem miejsca zamieszkania przeważali mieszkańcy wsi (57,1%).

W okresie od kwietnia do czerwca 2024 r. przeciętny czas poszukiwania pracy przez osoby bezrobotne w województwie podkarpackim wyniósł 12,4 miesiąca (wobec 7,5 miesiąca w kraju). Był on dłuższy o 2,8 miesiąca niż w analogicznym kwartale poprzedniego roku i dłuższy o 5,3 miesiąca niż w poprzednim kwartale br.

**Wykres 2. Stopa bezrobocia**



Stopa bezrobocia, służąca do oceny natężenia bezrobocia, wyniosła 3,3%. Oznacza to, że wśród aktywnych zawodowo co 31. osoba była bez pracy. Udział bezrobotnych w liczbie aktywnych zawodowo w województwie podkarpackim był wyższy niż w kraju (o 0,6 p.proc.). Pod względem wartości tego miernika województwo podkarpackie znalazło się na 13. miejscu w kraju (15. pozycja w poprzednim kwartale, a 14. – rok wcześniej).

Wśród osób w wieku produkcyjnym stopa bezrobocia ukształtowała się na poziomie 3,4% (wobec 3,8% w 2 kwartale 2023 r. oraz 4,5% w 1 kwartale 2024 r.).

#### **Bierni zawodowo w wieku 15–89 lat**

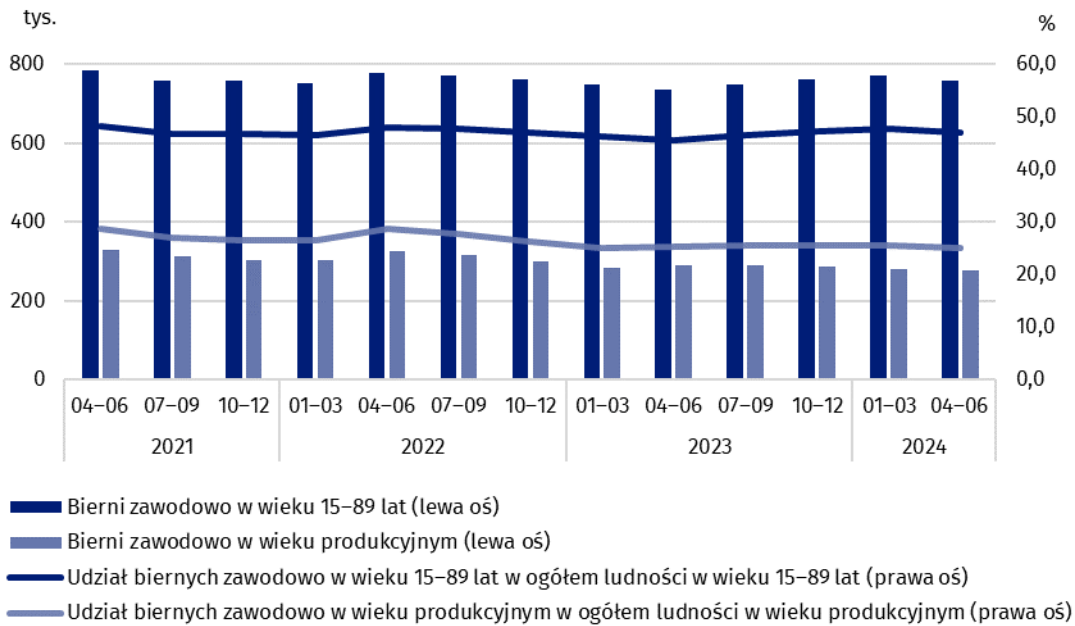
W 2 kwartale 2024 r. zbiorowość biernych zawodowo w województwie podkarpackim liczyła 759 tys. osób, co stanowiło 6,0% ogółu biernych zawodowo w kraju. Liczba osób biernych zawodowo wzrosła w stosunku do analogicznego okresu poprzedniego roku (o 3,1%), zmalała natomiast w porównaniu z poprzednim kwartałem (o 1,4%). Wśród nieaktywnych zawodowo pod względem płci przeważały kobiety (59,7%), a ze względu na miejsce zamieszkania większość stanowili mieszkańcy wsi (58,2%).

Zdecydowanie najliczniejszą grupę biernych zawodowo tworzyły osoby w wieku 55–89 lat (62,3% ogółu). Stosunkowo istotny był również udział osób w wieku 15–24 lata (21,5%). Natomiast, biorąc pod uwagę poziom wykształcenia wśród osób biernych zawodowo, największy udział miały osoby z wykształceniem zasadniczym zawodowym/branżowym (26,6%), a najmniej te osoby, które ukończyły szkołę wyższą (11,3%).

Bierni zawodowo to w 36,5% osoby w wieku produkcyjnym. Ich udział zmniejszył się o 2,8 p.proc. w porównaniu z zanotowanym w 2 kwartale 2023 r., natomiast pozostał na poziomie z poprzedniego kwartału.

Stopa bezrobocia w 2 kwartale 2024 r. w województwie podkarpackim zmalała zarówno w relacji do 2 kwartału 2023 r., jak i w porównaniu z poprzednim kwartałem (odpowiednio o 0,4 p.proc. i o 1,1 p.proc.)

**Wykres 3. Bierni zawodowo i udział osób biernych zawodowo w ludności w wieku 15–89 lat oraz w wieku produkcyjnym**



Liczba osób biernych zawodowo w 2 kwartale br. w województwie podkarpackim stanowiła 47,0% ogółu ludności w wieku 15–89 lat wobec 45,5% w 2 kwartale 2023 r. i 47,6% w 1 kwartale 2024 r.

W analizowanym okresie (podobnie jak w poprzednich kwartałach) wśród najczęstszych przyczyn bierności zawodowej<sup>2</sup> wymieniano emeryturę, a także naukę i uzupełnianie kwalifikacji. Stosunkowo rzadziej wskazywano na chorobę i niesprawność czy na opiekę nad dziećmi lub innymi członkami rodziny wymagającymi opieki oraz na sytuację rodzinną.

W przypadku cytowania danych Głównego Urzędu Statystycznego prosimy o zamieszczenie informacji: „Źródło danych GUS”, a w przypadku publikowania obliczeń dokonanych na danych opublikowanych przez GUS prosimy o zamieszczenie informacji: „Opracowanie własne na podstawie danych GUS”.

<sup>2</sup> Zbiorowość biernych zawodowo według przyczyn bierności dotyczy osób w wieku 15–74 lata.

Opracowanie merytoryczne:  
**Urząd Statystyczny w Rzeszowie**

**Dyrektor Marek Cierpiat-Wolan**  
Tel.: 17 853 52 10, 17 853 52 19

Rozpowszechnianie:  
**Informatorium Statystyczne**

Tel.: 17 853 57 55

**Podkarpacki Ośrodek Badań Regionalnych**

Tel.: 17 853 52 10, 17 853 52 19

**e-mail: [sekretariatusrze@stat.gov.pl](mailto:sekretariatusrze@stat.gov.pl)**



[rzeszow.stat.gov.pl](http://rzeszow.stat.gov.pl)



@Rzeszow\_STAT



@USRzeszow

#### **Powiązane opracowania**

[Zeszyt metodologiczny. Badanie Aktywności Ekonomicznej Ludności](#)

[Aktywność ekonomiczna ludności Polski – publikacja kwartalna](#)

[Pracujący, bezrobotni i bierni zawodowo \(wyniki wstępne BAEL\) – informacja kwartalna](#)

[Inne opracowania zawierające wyniki BAEL: stat.gov.pl-> Obszary tematyczne -> Rynek pracy](#)

#### **Temat dostępny w bazach danych**

[Bank Danych Lokalnych \(BDL\) -> Rynek Pracy](#)

[Dziedzinowe Bazy Wiedzy -> Społeczeństwo -> Rynek pracy](#)

#### **Ważniejsze pojęcia dostępne w słowniku**

[Aktywność ekonomiczna](#)

[Ludność aktywna zawodowo](#)

[Współczynnik aktywności zawodowej](#)

[Pracujący](#)

[Wskaźnik zatrudnienia](#)

[Bezrobotni](#)

[Stopa bezrobocia](#)

[Ludność bierna zawodowo](#)