

Wykorzystanie turystycznych obiektów noclegowych w 1 kwartale 2023 r.

28.06.2023 r.

(dotyczy turystycznych obiektów noclegowych posiadających 10 lub więcej miejsc noclegowych)


18,1%

Wzrost liczby turystów w turystycznych obiektach noclegowych w 1 kwartale 2023 r. w porównaniu z analogicznym okresem 2022 r.

W 1 kwartale 2023 r. z turystycznych obiektów noclegowych skorzystało 7,0 mln turystów, którym udzielono 17,4 mln noclegów. W porównaniu z 1 kwartałem 2022 r. liczba turystów przebywających w obiektach noclegowych zwiększyła się o 18,1%, natomiast liczba udzielonych im noclegów o 12,0%.

W 1 kwartale 2023 r. w porównaniu z analogicznym okresem 2022 r. nastąpił wzrost wykorzystania turystycznej bazy noclegowej w Polsce.

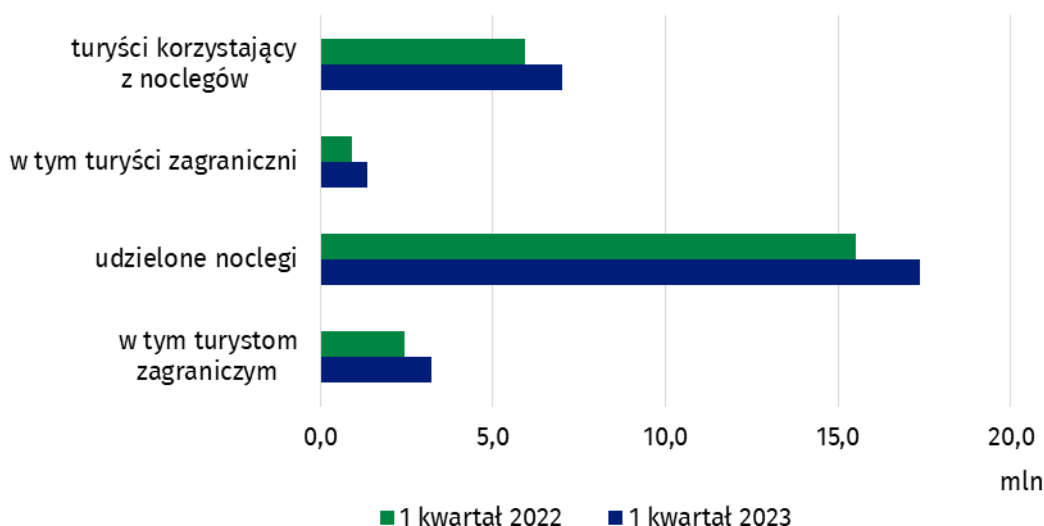
Wykorzystanie turystycznej bazy noclegowej w 1 kwartale 2023 r.

Według wyników uzyskanych na podstawie badania turystycznej bazy noclegowej w 1 kwartale br. z noclegów skorzystało 7,0 mln turystów, z tego 5,7 mln turystów krajowych i 1,3 mln turystów zagranicznych. W porównaniu z 1 kwartałem 2022 r. liczba turystów ogółem wzrosła o 18,1%, z tego liczba turystów krajowych zwiększyła się o 13,2%, a turystów zagranicznych o 45,1%.

Wśród turystów zagranicznych z oferty obiektów noclegowych najczęściej korzystali goście z Europy – 1,2 mln. Stanowili oni 86,0% wszystkich zagranicznych turystów i było ich o 44,6% więcej niż w 1 kwartale 2022 r. Największa liczba turystów przyjechała z Niemiec (284,4 tys.). Na drugim miejscu znaleźli się turyści z Ukrainy (222,5 tys.), a na trzecim z Wielkiej Brytanii (140,4 tys.). Turyści z trzech wymienionych krajów stanowili łącznie 48,1% ogółu turystów zagranicznych, którzy w 1 kwartale 2023 r. skorzystali z noclegów w obiektach turystycznych na terenie Polski.

W 1 kwartale 2023 r. z turystycznych obiektów noclegowych skorzystało o 0,4 mln turystów zagranicznych więcej niż w 1 kwartale 2022 r.

Wykres 1. Turyści przebywający w obiektach noclegowych i udzielone im noclegi



W porównaniu z analogicznym okresem poprzedniego roku w 14 spośród 20 rodzajów obiektów odnotowano wzrost liczby turystów. Największy wzrost liczby turystów wystąpił na polach biwakowych (o 102,1%). Turystów w znacznym stopniu przybyło również w schroniskach młodzieżowych (o 56,4%), domach pracy twórczej (o 39,8%) i hostelach (o 29,9%). Spadek liczby turystów, w porównaniu z pierwszym kwartałem poprzedniego roku, odnotowano w największym stopniu na kempingach (o 26,6%), następnie w ośrodkach kolonijnych (o 26,3%) i domach wycieczkowych (o 20,2%). Turyści w 1 kwartale 2023 r. najchętniej wybierali pobyt w hotelach, w których zatrzymało się 5,3 mln osób. Z noclegów w tych obiektach skorzystało 73,4% ogółu turystów krajowych i 84,4% ogółu turystów zagranicznych.

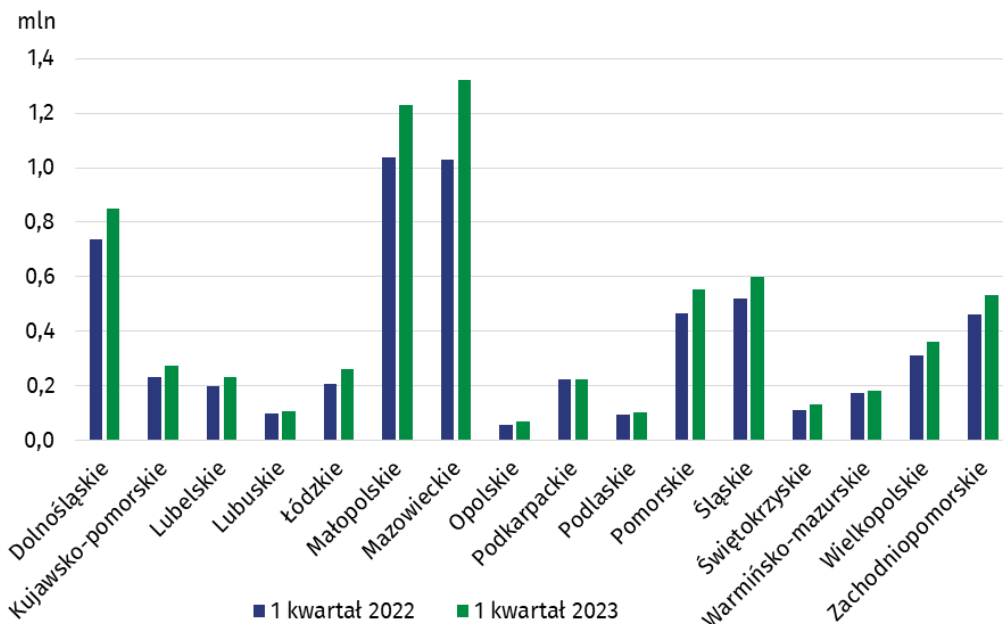
W 1 kwartale 2023 r. w hotelach zatrzymało się 4,2 mln turystów krajowych

Tablica 1. Wykorzystanie turystycznych obiektów noclegowych według rodzaju obiektów

Wyszczególnienie	Turyści korzystający z noclegów		Udzielone noclegi	
	w tys.	1 kwartał 2022=100	w tys.	1 kwartał 2022=100
Ogółem	7 022,9	118,1	17 383,0	112,0
Obiekty hotelowe	5 949,7	119,3	11 972,0	112,4
hotele	5 305,3	121,1	10 409,2	114,4
motele	41,2	120,4	72,5	114,2
pensjonaty	104,8	100,0	266,8	96,9
inne obiekty hotelowe	498,4	107,1	1 223,5	100,9
Pozostałe obiekty	1 073,1	112,0	5 411,0	111,1
domy wycieczkowe	7,5	79,8	32,8	68,2
schroniska	32,3	92,1	58,6	91,4
schroniska młodzieżowe	10,4	156,4	31,3	161,2
szkolne schroniska młodzieżowe	31,4	106,6	121,2	100,3
ośrodki wczasowe	210,2	102,8	913,4	108,2
ośrodki kolonijne	4,1	73,7	18,3	56,7
ośrodki szkoleniowo-wypoczynkowe	131,3	111,2	479,6	106,2
domy pracy twórczej	5,5	139,8	21,1	128,4
zespoły domków turystycznych	14,6	114,2	57,0	138,2
kempingi i pola biwakowe	2,7	85,2	7,4	92,8
hostele	146,7	129,9	322,8	105,8
zakłady uzdrowiskowe	192,1	116,6	2 393,1	119,3
pokoje gościnne	168,8	119,3	528,3	106,0
kwatery agroturystyczne	15,2	88,7	62,0	88,8
pozostałe niesklasyfikowane	100,4	107,2	364,2	105,4

Wzrost liczby turystów korzystających z noclegów, w porównaniu z 1 kwartałem 2022 r. odnotowano we wszystkich województwach, w tym największy wystąpił w województwie mazowieckim (o 28,3%). Najmniejszy wzrost odnotowano w województwie podkarpackim (o 0,3%). Blisko połowa turystów (48,4%) korzystających z noclegów w 1 kwartale 2023 r. zatrzymała się w trzech województwach: mazowieckim, małopolskim i dolnośląskim (łącznie 3,4 mln osób). Najmniej turystów (68,2 tys.) przebywało w obiektach znajdujących się na terenie województwa opolskiego – 1,0% ogółu.

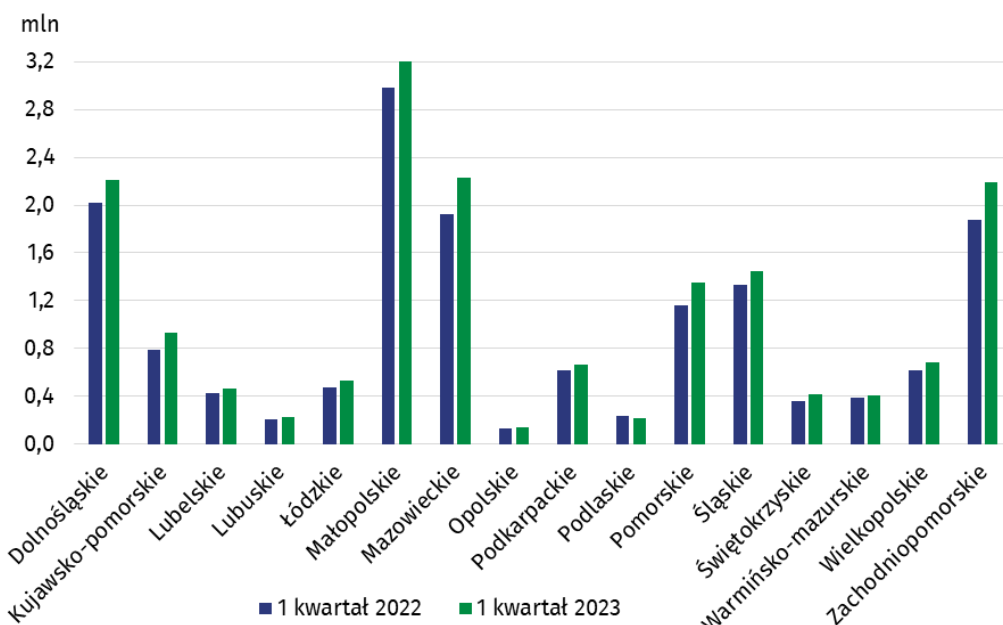
Wykres 2. Turyści korzystający z noclegów według województw



W 1 kwartale 2023 r. turystom udzielono 17,4 mln noclegów, tj. o 12,0% więcej niż w analogicznym okresie 2022 r. Turyści krajowi skorzystali z 14,2 mln noclegów, natomiast turyści zagraniczni z 3,2 mln. W porównaniu z 1 kwartałem 2022 r. nastąpił wzrost liczby noclegów udzielonych turystom krajowym o 8,2% i wzrost noclegów turystów zagranicznych o 32,6%. Turyści najchętniej wybierali hotele, gdzie spędzili 10,4 mln nocy, tj. o 14,4% więcej niż przed rokiem.

W 1 kwartale 2023 r. turystom udzielono o 1,9 mln noclegów więcej niż w analogicznym kwartale poprzedniego roku

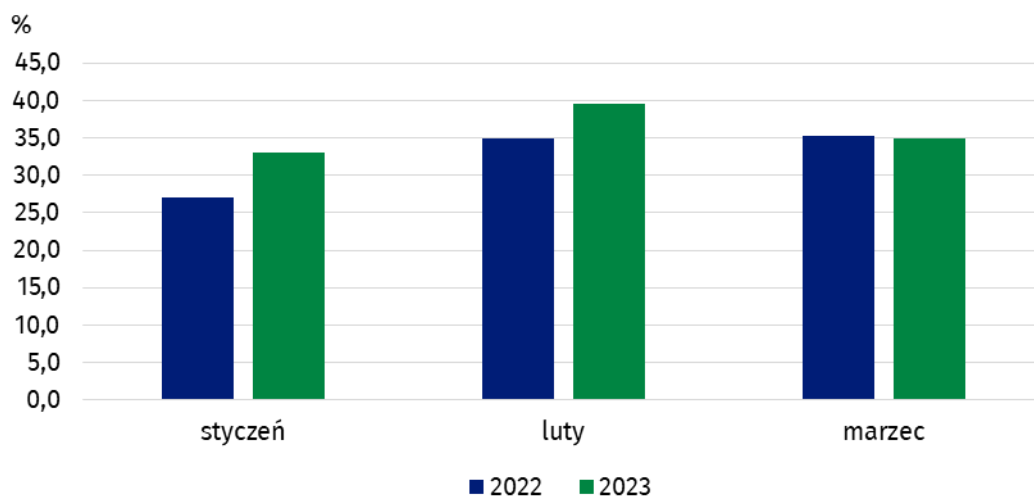
Wykres 3. Noclegi udzielone w turystycznych obiektach noclegowych według województw



Najwięcej noclegów udzielono w województwie małopolskim – 3,3 mln (18,9% ogółu noclegów), a najmniej w województwie opolskim – 139,5 tys. (0,8%). Wzrost liczby udzielonych noclegów odnotowano we wszystkich województwach oprócz województwa podlaskiego, gdzie udzielono 19,9 tys. mniej noclegów niż w 1 kwartale 2022 r. (spadek o 8,5%). Największy wzrost wystąpił w województwie kujawsko-pomorskim (o 18,4%), a najmniejszy w województwie warmińsko-mazurskim (o 4,7%).

W 1 kwartale 2023 r. stopień wykorzystania miejsc noclegowych wyniósł 35,7% i był wyższy o 3,5 p.proc. w porównaniu z pierwszym kwartałem ubiegłego roku. W najmniejszym stopniu miejsca noclegowe wykorzystane były w styczniu br. – 33,0% (wzrost o 6,0 p.proc.). W lutym br. wartość tego wskaźnika wyniosła 39,6% (wzrost o 4,7 p.proc.), natomiast w marcu br. stopień wykorzystania miejsc noclegowych minimalnie się obniżył i wyniósł 34,9% wobec 35,2% przed rokiem.

Wykres 4. Stopień wykorzystania miejsc noclegowych



W obiektach hotelowych w 1 kwartale br. wynajęto 7,1 mln pokoi (6,0 mln w analogicznym okresie 2022 r.), natomiast stopień ich wykorzystania wyniósł 44,9% i był o 5,7 p.proc. wyższy niż w 1 kwartale ub. r.


W 1 kwartale 2023 r. stopień wykorzystania pokoi w obiektach hotelowych wyniósł 44,9%

W przypadku cytowania danych Głównego Urzędu Statystycznego prosimy o zamieszczenie informacji: „Źródło danych GUS”, a w przypadku publikowania obliczeń dokonanych na danych opublikowanych przez GUS prosimy o zamieszczenie informacji: „Opracowanie własne na podstawie danych GUS”.

Opracowanie merytoryczne:
Urząd Statystyczny w Rzeszowie
Dyrektor Marek Cierpiat-Wolan
Tel.: 17 853 52 10, 17 853 52 19

Rzeczposzechnianie:
Rzecznik Prasowy Prezesa GUS
Karolina Banaszek
Tel.: 695 255 011

Wydział Współpracy z Mediami
Tel.: 22 608 38 04
e-mail: obslugaprasowa@stat.gov.pl



Powiązane opracowania

[Wykorzystanie turystycznej bazy noclegowej w marcu 2022 r. w obliczu napływu uchodźców z Ukrainy i zniesienia obostrzeń związanych z pandemią COVID-19](#)

[Wykorzystanie turystycznych obiektów noclegowych w 2022 roku](#)

[Wykorzystanie turystycznych obiektów noclegowych w 1 kwartale 2022 r.](#)

[Turystyka w 2021 r.](#)

Temat dostępny w bazach danych

[Bank Danych Lokalnych](#)

Ważniejsze pojęcia dostępne w słowniku

[Turysta](#)

[Turystyczny obiekt noclegowy](#)

[Miejsca noclegowe w turystycznych obiektach noclegowych](#)

[Turyści zagraniczni w turystycznych obiektach noclegowych](#)

[Noclegi udzielone w turystycznych obiektach noclegowych](#)

[Długość pobytu](#)

[Stopień wykorzystania miejsc noclegowych w turystycznych obiektach noclegowych](#)