

Baza noclegowa według stanu w dniu 31 lipca 2020 r. i jej wykorzystanie w I półroczu 2020 roku

05.10.2020 r.

(dotyczy turystycznych obiektów noclegowych posiadających 10 lub więcej miejsc noclegowych)

 **54,3%**

Spadek liczby turystów korzystających z obiektów noclegowych w I półroczu 2020 r. w porównaniu z analogicznym okresem ub.r.

W I półroczu 2020 r. z turystycznych obiektów noclegowych skorzystało 7,3 mln turystów, którym udzielono 19,4 mln noclegów. W odniesieniu do analogicznego okresu 2019 r. było to mniej odpowiednio o 54,3% i o 51,5%. W porównaniu z I półroczem 2019 r. obniżył się również stopień wykorzystania miejsc noclegowych z 37,6% do 23,8%.

Turystyka jest jednym z sektorów bezpośrednio dotkniętych skutkami pandemii COVID-19. Wprowadzone w Polsce, w połowie marca br., obostrzenia dotyczące przemieszczania się osób oraz ograniczenie od początku kwietnia działalności związanej z prowadzeniem usług hotelarskich, spowodowały znaczny spadek liczby osób korzystających z noclegów w turystycznych obiektach noclegowych. Po zniesieniu ww. ograniczeń w maju, część obiektów noclegowych nie podjęła ponownie działalności i pomimo stopniowego wzrostu liczby turystów korzystających z bazy noclegowej, wykorzystanie obiektów nie osiągnęło poziomu z analogicznych okresów ubiegłego roku.

Baza noclegowa turystyki – stan w końcu lipca 2020 r.

W końcu lipca 2020 r. w Polsce działalność prowadziło 10 291 turystycznych obiektów noclegowych, tj. o 8,5% (960 obiektów) mniej niż przez rok. Najbardziej spadła liczba hosteli (o 18,9%), szkolnych schronisk młodzieżowych (o 17,9%) oraz innych turystycznych obiektów noclegowych, np. internatów, domów studenckich (o 15,4%). Wśród działających w lipcu br. obiektów, najwięcej było hoteli (2498), a następnie pokoi gościnnych (2149), ośrodków wczasowych (1020) oraz innych obiektów hotelowych (983).

Najwięcej turystycznych obiektów noclegowych znajdowało się w województwach: pomorskim (1555), zachodniopomorskim (1484), małopolskim (1362) i dolnośląskim (1012). Województwa te koncentrowały połowę bazy noclegowej w kraju.

Dla turystów w lipcu przygotowanych było 775,3 tys. miejsc noclegowych, w tym 225,2 tys. miejsc sezonowych. Największą liczbą miejsc dysponowały hotele – 276,4 tys. oraz ośrodki wczasowe – 122,3 tys. W porównaniu z końcem lipca 2019 r., liczba miejsc noclegowych spadła o 6,1%. Spadek dotyczył niemal wszystkich rodzajów obiektów, z wyjątkiem pensjonatów i zespołów domków turystycznych, w których liczba miejsc pozostała na niezmiennym poziomie, a także schronisk, które oferowały o ok. 11% więcej miejsc niż rok wcześniej.

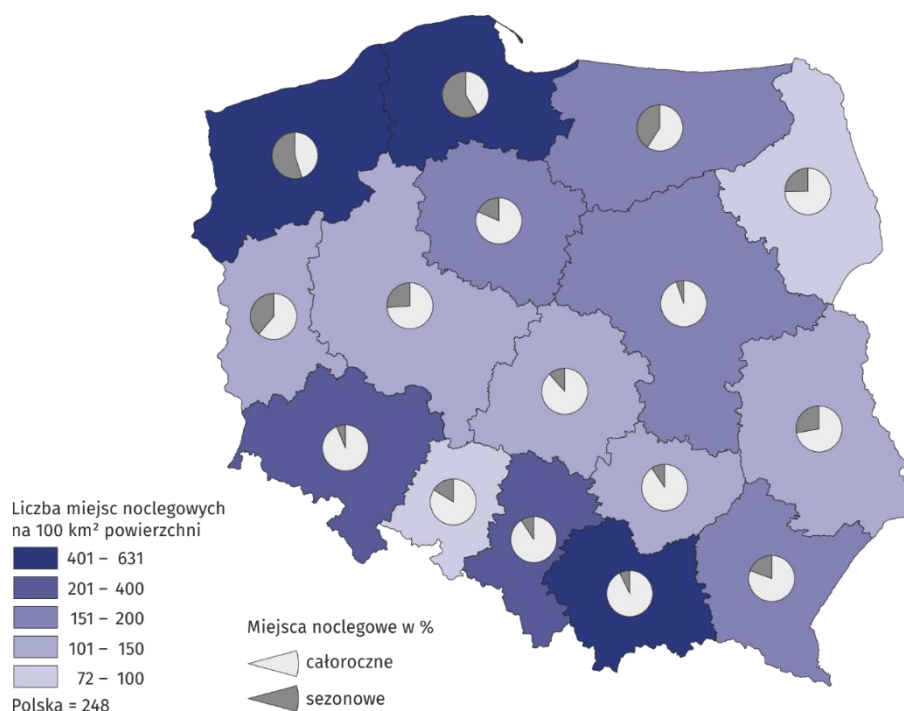
Spośród przygotowanych na przyjęcie turystów miejsc noclegowych, najwięcej znajdowało się w województwach zachodniopomorskim – 141 tys., pomorskim – 116 tys. oraz małopolskim – 95 tys.

Turystyczne obiekty noclegowe w Polsce są średniej wielkości – przeciętnie dysponują 75 miejscami. Największe są zakłady uzdrowiskowe posiadające średnio niemal 200 miejsc, kempingi – ponad 150 miejsc oraz ośrodki kolonijne – 140 miejsc i ośrodki wczasowe – 120 miejsc. Hotele dysponują przeciętnie 111 miejscami noclegowymi i 54 pokojami.

Według stanu w dniu 31 lipca br. w turystycznych obiektach noclegowych funkcjonowało 7195 placówek gastronomicznych, tj. o 774 mniej niż w roku poprzednim. Największą grupę placówek stanowiły restauracje – 3134, tj. 43,6% ogółu placówek oraz bary i kawiarnie – 1979 (27,5%).

W dniu 31 lipca 2020 r. w Polsce prowadziło działalność 10 291 turystycznych obiektów noclegowych, które dysponowały 775,3 tys. miejsc

Mapa 1. Miejsca noclegowe w turystycznych obiektach noclegowych w 2020 r. – stan w dniu 31 VII

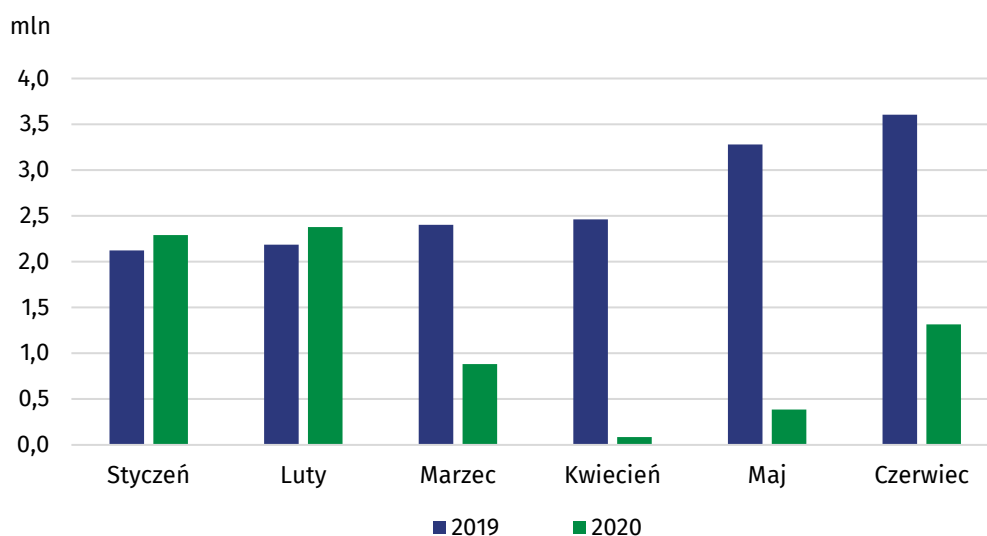


Wykorzystanie turystycznych obiektów noclegowych w I półroczu 2020 r.

W turystycznych obiektach noclegowych w pierwszym półroczu 2020 r. zatrzymało się 7,3 mln osób, tj. 54,3% mniej niż w analogicznym okresie ubiegłego roku. W styczniu i lutym br. odnotowano ok. 8% wzrost liczby osób korzystających z noclegów. Począwszy od marca liczba turystów w obiektach noclegowych zaczęła gwałtownie spadać, osiągając najniższy poziom w kwietniu (spadek o 96,5%), kiedy to większość obiektów noclegowych zawiesiła działalność z powodu pandemii COVID-19. Od maja br. nastąpił wzrost liczby osób korzystających z noclegów, ale ich liczba w żadnym miesiącu nie osiągnęła poziomu sprzed roku.

W okresie I-VI 2020 r. z turystycznych obiektów noclegowych skorzystało 7,3 mln osób, w tym 1,1 mln przybyło z zagranicy

Wykres 1. Turyści korzystający z turystycznych obiektów noclegowych



Najwięcej turystów w okresie I-VI 2020 r. skorzystało z noclegów w hotelach – 4,9 mln, następnie w innych obiektach hotelowych – 631,1 tys. oraz ośrodkach wczasowych – 365,6 tys. Po około 200 tys. osób przebywało w ośrodkach szkoleniowo-wypoczynkowych, zakładach uzdrowiskowych i pokojach gościnnych.

W porównaniu z I półroczem 2019 r. największe spadki (ok. 70%) liczby korzystających odnotowały ośrodki kolonijne, schroniska młodzieżowe i szkolne schroniska młodzieżowe. Częściej wybierane były noclegi w pensjonatach, schroniskach, zakładach uzdrowiskowych pokojach gościnnych i kwaterach agroturystycznych, w których liczba turystów osiągnęła ponad 50% stanu z analogicznego okresu ubiegłego roku.

Najbardziej popularne wśród odwiedzających były województwa małopolskie i mazowieckie, w których w okresie I-VI 2020 r. przebywało po ponad 1 milion turystów. Duża liczba turystów przebywała także w obiektach noclegowych województwa dolnośląskiego – 878 tys., zachodniopomorskiego – 695 tys. oraz pomorskiego i śląskiego – odpowiednio 660 tys. i 622 tys. Poza województwem zachodniopomorskim, spadki liczby korzystających w województwach w porównaniu z analogicznym okresem ub. roku przekraczały 50%.

Tablica 1. Turyści w turystycznych obiektach noclegowych w I półroczu 2020 r.

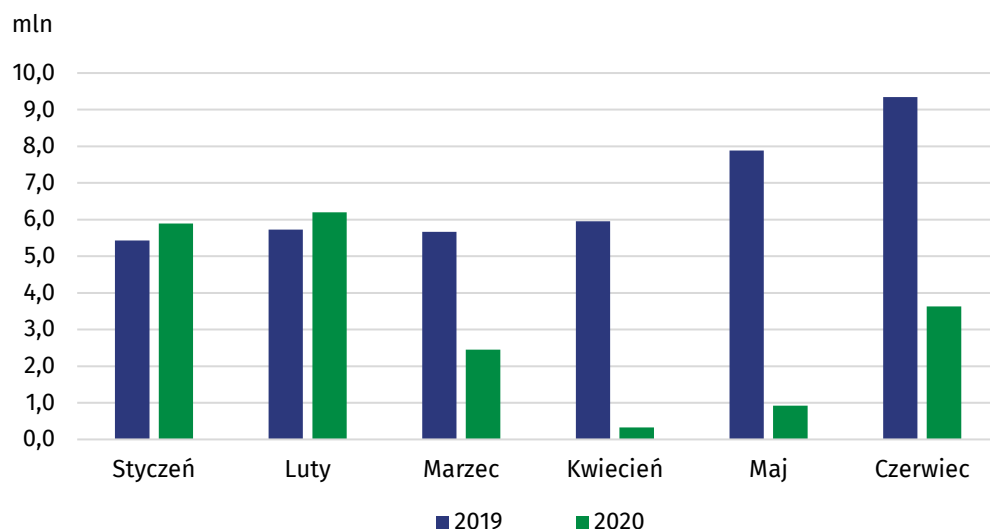
Województwo	Ogółem		Turyści krajowi		Turyści zagraniczni	
	w tys.	I półrocze 2019=100	w tys.	I półrocze 2019=100	w tys.	I półrocze 2019=100
Polska	7339,1	45,7	6209,4	48,6	1129,6	34,5
Dolnośląskie	877,8	47,6	746,7	50,1	131,1	37,0
Kujawsko-pomorskie	289,8	46,6	272,3	47,7	17,5	34,1
Lubelskie	220,5	44,1	202,6	45,7	17,8	31,6
Lubuskie	139,3	44,1	108,8	47,5	30,5	35,1
Łódzkie	285,0	42,0	251,1	43,1	33,9	35,5
Małopolskie	1166,2	45,6	923,3	50,3	242,9	33,6
Mazowieckie	1045,6	40,1	816,2	43,1	229,4	32,4
Opolskie	87,3	42,8	76,1	43,5	11,3	38,2
Podkarpackie	277,6	48,9	251,1	50,2	26,5	39,4
Podlaskie	139,1	47,0	116,5	50,1	22,6	35,7
Pomorskie	659,5	49,8	579,5	54,2	80,0	31,4
Śląskie	622,4	46,2	552,0	48,0	70,4	35,6
Świętokrzyskie	132,4	42,2	125,5	42,6	6,9	36,5
Warmińsko-mazurskie	276,8	48,6	260,3	51,3	16,5	26,5
Wielkopolskie	424,5	42,8	373,5	43,5	51,0	37,9
Zachodniopomorskie	695,2	52,6	553,9	58,2	141,4	38,1

Wśród ogółu turystów korzystających z noclegów w I półroczu br., 84,6% stanowili turyści krajowi (6,2 mln), natomiast 15,4% turyści zagraniczni (1,1 mln) i w porównaniu z analogicznym okresem ubiegłego roku było to mniej odpowiednio o 51,5% i 65,5%. W ogólnej liczbie turystów zagranicznych przeważali turyści z Europy – 966 tys. (85,5%), w tym najwięcej osób przyjechało z Niemiec (270 tys.), Wielkiej Brytanii (122 tys.) oraz Francji i Włoch (po ponad 30 tys.).

W okresie I-VI 2020 r. udzielono 19,4 mln noclegów, tj. o 51,4% mniej niż w I półroczu ubiegłego roku. Połowa noclegów została udzielona w hotelach – 9,9 mln; turyści przebywający w zakładach uzdrowiskowych skorzystali z 2,4 mln noclegów, a po 1,7 mln noclegów turystom udzieliły ośrodki wczasowe oraz inne obiekty hotelowe.

W I półroczu 2020 r. z turystycznych obiektów noclegowych skorzystało o 65,5% mniej turystów zagranicznych niż w analogicznym okresie 2019 r.

Wykres 2. Noclegi udzielone w turystycznych obiektach noclegowych



Turyści korzystali przeciętnie z 2,6 noclegu, w tym znacznie krócej nocowali w motelach, schroniskach i hotelach (ok. 2 noclegi). Najdłużej przebywali turyści w zakładach uzdrowiskowych, korzystając przeciętnie z prawie 11 noclegów oraz w ośrodkach kolonijnych i wczasowych – z ok. 5 noclegów.

Turystom krajowym udzielono 16,3 mln noclegów, tj. o 48,8% mniej niż przed rokiem, a turystom zagranicznym – 3,1 mln, tj. o 62% mniej.

W I półroczu br. turyści przeciętnie korzystali z 2,6 noclegu

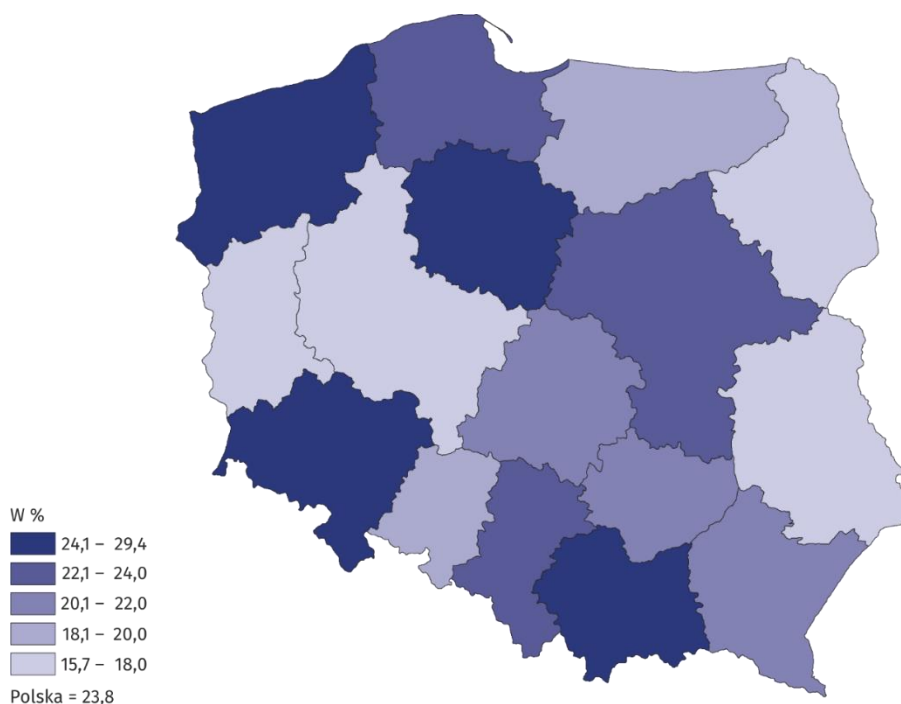
Tablica 2. Noclegi udzielone w turystycznych obiektach noclegowych w I półroczu 2020 r.

Województwo	Ogółem		Turystom krajowym		Turystom zagranicznym	
	w tys.	I półrocze 2019=100	w tys.	I półrocze 2019=100	w tys.	I półrocze 2019=100
Polska	19425,5	48,5	16335,3	51,2	3090,2	38,0
Dolnośląskie	2297,4	51,3	2029,4	54,1	268,0	36,5
Kujawsko-pomorskie	965,3	46,1	912,4	46,7	52,8	38,3
Lubelskie	469,7	47,5	438,2	49,0	31,5	32,9
Lubuskie	298,8	52,3	234,5	54,6	64,3	45,3
Łódzkie	597,8	46,4	475,2	46,2	122,6	47,1
Małopolskie	3354,8	49,6	2727,7	54,6	627,2	35,4
Mazowieckie	2011,7	44,8	1489,1	48,0	522,6	37,6
Opolskie	196,6	46,3	167,9	45,5	28,7	51,5
Podkarpackie	780,8	51,3	729,0	52,2	51,8	41,9
Podlaskie	265,5	49,6	233,2	51,9	32,3	37,5
Pomorskie	1817,3	49,5	1580,1	52,7	237,2	35,5
Śląskie	1539,1	51,1	1354,8	52,6	184,4	42,0
Świętokrzyskie	426,8	46,9	402,5	47,2	24,3	42,1
Warmińsko-mazurskie	627,7	49,8	592,7	52,9	35,0	24,7
Wielkopolskie	816,5	47,5	668,4	47,2	148,0	48,9
Zachodniopomorskie	2959,7	47,1	2300,3	50,6	659,4	38,0

W I półroczu br. stopień wykorzystania miejsc noclegowych wyniósł 23,8% i był znacznie niższy niż przed rokiem – o 13,8 p.proc. Podobnie jak w poprzednich okresach, najlepiej wykorzystane były miejsca w zakładach uzdrowiskowych – stopień wykorzystania miejsc noclegowych wyniósł 54,9%, ale jednocześnie w tych obiektach odnotowano największy spadek tego wskaźnika, tj. o 23,1 p.proc. Stopień wykorzystania miejsc noclegowych przekraczający średnią krajową odnotowano także w hotelach – 24,8% oraz hostelach – 30,1%. W pozostałych rodzajach obiektów stopień wykorzystania miejsc noclegowych wahał się od 5,7% na polach biwakowych do 21,9% w innych obiektach hotelowych i ośrodkach wczasowych.

W I półroczu 2020 r. stopień wykorzystania miejsc noclegowych wyniósł 23,8%, tj. o 13,8 p.proc. mniej niż w analogicznym okresie ub.r.

Mapa 2. Stopień wykorzystania miejsc noclegowych w turystycznych obiektach noclegowych w I półroczu 2020 r.



W przypadku cytowania danych Głównego Urzędu Statystycznego prosimy o zamieszczenie informacji: „Źródło danych GUS”, a przypadku publikowania obliczeń dokonanych na danych opublikowanych przez GUS prosimy o zamieszczenie informacji: „Opracowanie własne na podstawie danych GUS”.

Opracowanie merytoryczne:
Urząd Statystyczny w Rzeszowie
Dyrektor Marek Cierpiat-Wolan
Tel: 17 853 52 10

Rozpowszechnianie:
Rzecznik Prasowy Prezesa GUS
Karolina Banaszek
Tel: 695 255 011

Wydział Współpracy z Mediami

Tel: 22 608 34 91, 22 608 38 04

e-mail: obslugaprasowa@stat.gov.pl



www.stat.gov.pl



[@GUS_STAT](https://twitter.com/GUS_STAT)



[@GlownyUrzadStatystyczny](https://www.facebook.com/GlownyUrzadStatystyczny)

Powiązane opracowania

[Wykorzystanie turystycznej bazy noclegowej w Polsce w czerwcu i lipcu 2020 r.](#)

[Wykorzystanie turystycznej bazy noclegowej w Polsce w maju i czerwcu 2020 r.](#)

[Wykorzystanie turystycznej bazy noclegowej w Polsce w kwietniu i maju 2020 r.](#)

[Wykorzystanie turystycznych obiektów noclegowych w I kwartale 2020 roku](#)

[Wykorzystanie turystycznej bazy noclegowej w Polsce w marcu i kwietniu 2020 r.](#)

[Turystyka w Polsce w obliczu pandemii COVID-19](#)

[Turystyka w 2019 r.](#)

Temat dostępny w bazach danych

[Bank Danych Lokalnych](#)

Ważniejsze pojęcia dostępne w słowniku

[Turysta](#)

[Turystyczny obiekt noclegowy](#)

[Miejsca noclegowe w turystycznych obiektach noclegowych](#)

[Turyści zagraniczni w turystycznych obiektach noclegowych](#)

[Noclegi udzielone w turystycznych obiektach noclegowych](#)