

# Turystyczne obiekty noclegowe na obszarach nadmorskich w lipcu i sierpniu 2020 r.

(dotyczy turystycznych obiektów noclegowych posiadających 10 lub więcej miejsc noclegowych)

16.11.2020 r.

↓ **18,9%**

Spadek liczby udzielonych noclegów w turystycznych obiektach noclegowych w lipcu i sierpniu 2020 r. w porównaniu z analogicznymi miesiącami poprzedniego roku

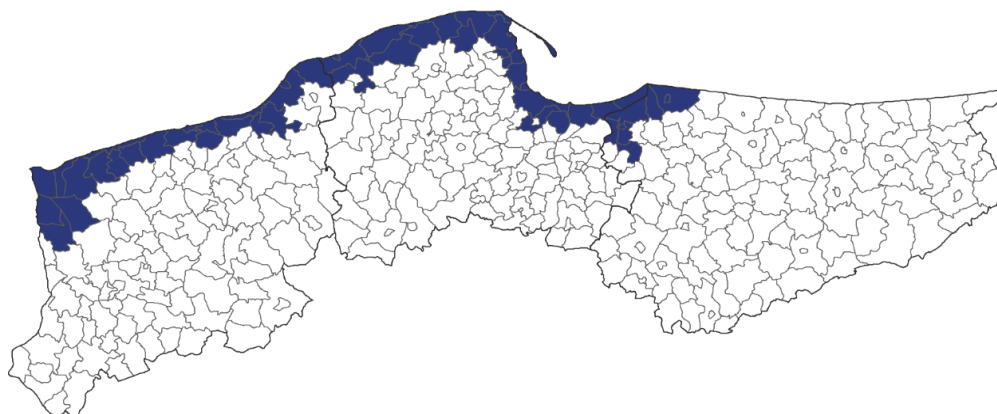
**W lipcu i sierpniu 2020 roku w turystycznych obiektach noclegowych zlokalizowanych na obszarach nadmorskich przebywało 1,5 mln turystów, którzy skorzystali z 7,3 mln noclegów. W porównaniu z analogicznym okresem roku poprzedniego liczba turystów była mniejsza o 14,3%, zaś liczba udzielonych noclegów – o 18,9%.**

## Gminy nadmorskie według metodologii Eurostatu

W Polsce według metodologii Eurostatu<sup>1</sup> do obszarów nadmorskich zalicza się 55 gmin z województw: pomorskiego (26), warmińsko-mazurskiego (6) oraz zachodniopomorskiego (23). Są one usytuowane nad Morzem Bałtyckim lub pozostają w bezpośredniej bliskości morza. Obejmują one obszar 2,5% obszaru Polski (7,9 tys. km<sup>2</sup>) i zamieszkuje je 4,1% ludności kraju (1,6 mln osób).

W Polsce 55 gmin zostało zaliczonych do obszarów nadmorskich

Mapa 1. Gminy nadmorskie



■ Obszary nadmorskie

## Turystyczne obiekty noclegowe na obszarach nadmorskich

Baza noclegowa na obszarach nadmorskich ma charakter typowo sezonowy. Według stanu na koniec lipca 2020 r. na obszarach tych prowadziły działalność 2502 turystyczne obiekty noclegowe, tj. prawie 1/4 wszystkich obiektów w Polsce. Zdecydowana większość z nich (prawie 70%) prowadziła działalność o charakterze sezonowym (w kraju odsetek obiektów sezo-

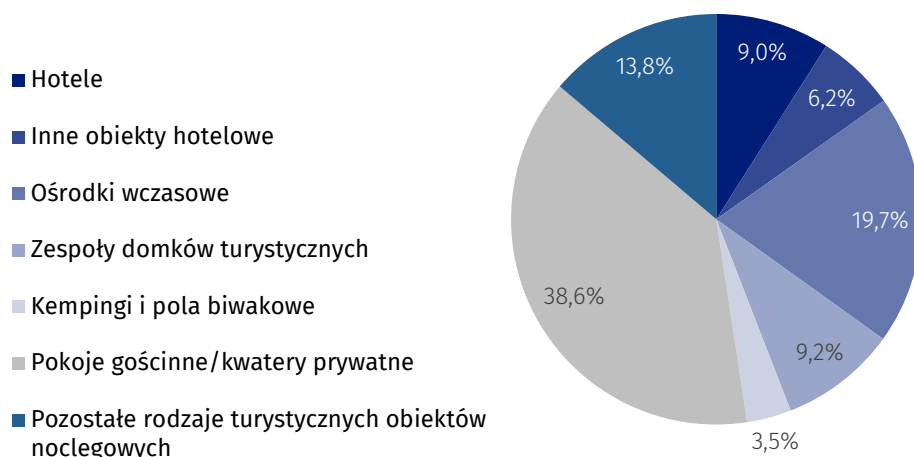
<sup>1</sup> Zgodnie z metodologią Eurostatu obszary nadmorskie są klasyfikowane na podstawie odległości danej gminy od morza: jeżeli gmina graniczy z morzem, jest ona z zasady nadmorska; jeżeli gmina nie graniczy z morzem, ale 50% jej powierzchni znajduje się w odległości 10 km od morza, również uznaje się ją za gminę nadmorską. W Polsce, w uzgodnieniu z Eurostatem, za nadmorskie dodatkowo zostały uznane gminy: Słupsk (gm. wiejska), Główny, Gniewino, Pruszcz Gdański (gm. wiejska), Cedry Wielkie, Koszalin (gm. miejska) i Sianów (gm. miejsko-wiejska). Wykaz gmin nadmorskich zawiera załącznik nr 4 w Zeszytzie metodologicznym *Statystyka turystycznej bazy noclegowej* dostępnym na stronie <https://stat.gov.pl/obszary-tematyczne/kultura-turystyka-sport/turystyka/zeszyt-metodologiczny-statystyka-turystycznej-bazy-noclegowej,15,1.html>

nowych wyniósł niecałe 30%). Funkcjonowała tu prawie połowa ośrodków wczasowych prowadzących działalność w kraju, a także 45% pokoi gościnnych, po ponad 40% zespołów domków turystycznych i ośrodków kolonijnych oraz 1/3 kempingów i pól biwakowych.

W porównaniu z rokiem poprzednim liczba obiektów noclegowych na obszarach nadmorskich zmniejszyła się o 198, tj. o 7,3% i spadki odnotowano w przypadku wszystkich rodzajów obiektów, na co niewątpliwie miała wpływ pandemia COVID 19.

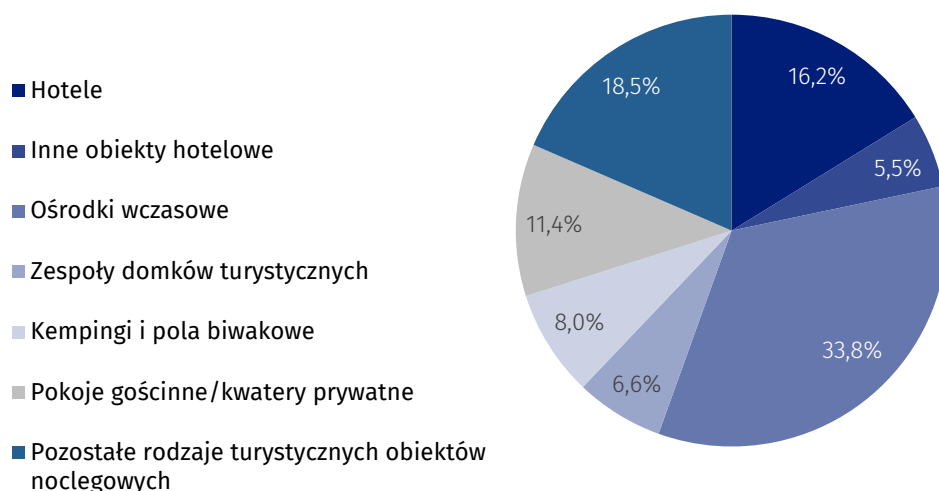
Struktura bazy noclegowej na obszarach nadmorskich różni się zasadniczo od struktury obiektów ogółem w Polsce. Przeważają pokoje gościnne – w końcu lipca br. było ich 967 i stanowiły one 38,6% ogółu obiektów na tych obszarach. Liczne były ośrodki wczasowe – 492 (19,7%) oraz zespoły domków turystycznych – 231 (9,2%). Hotele stanowiły 9,0 % turystycznych obiektów noclegowych na obszarach nadmorskich (w Polsce 24,3%).

**Wykres 1. Turystyczne obiekty noclegowe na obszarach nadmorskich w 2020 r. – stan w dniu 31 VII**



W końcu lipca 2020 r. turystyczne obiekty noclegowe położone w gminach nadmorskich dysponowały 218,5 tys. miejsc noclegowych, co stanowiło 28,2% wszystkich miejsc w obiektach noclegowych w Polsce i było to mniej niż przed rokiem o 7,3 tys. (tj. o 3,2%). Nie we wszystkich rodzajach obiektów noclegowych odnotowano jednak spadki liczby miejsc – w porównaniu z analogicznym okresem ub.r. wzrosła liczba miejsc m.in. na polach biwakowych (o 6,7%), w zespołach domków turystycznych (o 6,2%) oraz w hotelach (o 0,7%) i w ośrodkach wczasowych (o 0,5%).

**Wykres 2. Miejsca noclegowe na obszarach nadmorskich w 2020 r. – stan w dniu 31 VII**



Największą liczbę miejsc noclegowych oferowały ośrodki wczasowe – 73,8 tys., tj. 33,8% ogółu miejsc na tym terenie. Hotele posiadały 35,3 tys. (tj. 16,2%) miejsc przygotowanych dla turystów, natomiast pokoje gościnne – 24,8 tys. (11,4%). Wśród pozostałych rodzajów obiektów 14,5 tys. miejsc noclegowych było dostępnych dla turystów w zespołach domków turystycznych, a 12,7 tys. na kempingach.

Obiekty na obszarach nadmorskich są większe niż przeciętnie w Polsce. Jeden obiekt funkcjonujący na obszarach nadmorskich posiadał średnio 87 miejsc (w kraju 75 miejsc).

Wskaźnik gęstości bazy noclegowej na obszarach nadmorskich wyniósł w 2020 r. 28 miejsc na 1 km<sup>2</sup> powierzchni (w kraju – niecałe 3).

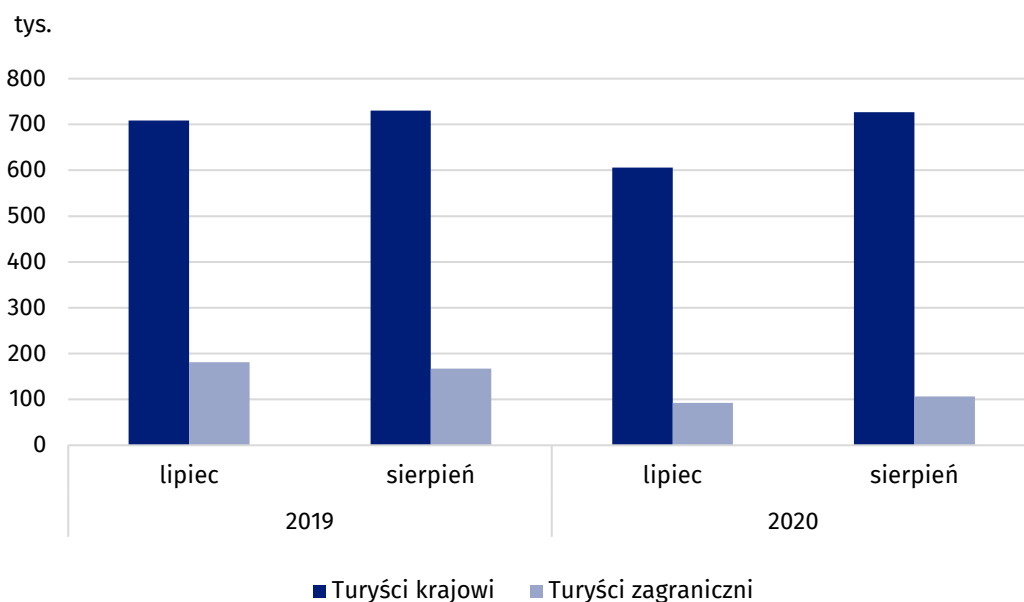
### Turyści korzystający z turystycznych obiektów noclegowych

Skutkiem pandemii COVID-19 jest w roku 2020, począwszy od marca, zdecydowanie mniejszy w porównaniu z latami ubiegłymi ruch turystyczny. Jednocześnie w okresie wakacyjnym br. (w lipcu i sierpniu) obszary nadmorskie cieszyły się większą popularnością niż przed rokiem. W obiektach zlokalizowanych na obszarach gmin nadmorskich przebywało w tym okresie 1,5 mln turystów, czyli 25,9% nocujących w tym okresie w obiektach turystycznych na terenie całego kraju, podczas gdy w analogicznym okresie 2019 r. odsetek ten wynosił 21,3%. Więcej turystów skorzystało z noclegów w sierpniu br. – 833,4 tys. i było to o 19,3% więcej niż w lipcu br. (698,5 tys.). W porównaniu z analogicznym okresem 2019 r. liczba turystów korzystających z noclegów w lipcu i sierpniu br. była niższa o 256 tys. (o 14,3%) – w lipcu niższa o 21,5%, w sierpniu niższa o 7,1%.

Prawie 1/3 turystów (471,3 tys.) przebywających na tych obszarach skorzystała z noclegów w hotelach. Duża liczba turystów wybrała pobyt w ośrodkach wczasowych – 367,5 tys. (24,0%), a także w pokojach gościnnych – 156,1 tys. (10,2%).

Wśród ogółu korzystających z noclegów w turystycznych obiektach noclegowych 87,0% (1,3 mln) stanowili turyści krajowi, a 13,0% (0,2 mln) – turyści zagraniczni. W odniesieniu do analogicznego okresu 2019 r. liczba turystów krajowych była niższa o 7,4%; natomiast o 42,9%, zmniejszyła się liczba turystów zagranicznych.

### Wykres 3. Turyści korzystający z noclegów na obszarach nadmorskich w okresie lipiec-sierpień



W lipcu i sierpniu 2020 r., podobnie jak w latach poprzednich, wśród turystów zagranicznych przebywających na terenach nadmorskich przeważali goście z Niemiec. W tym okresie przyjechało ich 159,0 tys., ale ich udział w ogólnej liczbie turystów zagranicznych był znacznie większy niż przed rokiem i wyniósł 79,9% – w analogicznym okresie 2019 r. stanowili oni 58,7% ogółu turystów zagranicznych. Udział gości z pozostałych krajów nie przekraczał 3%; najwięcej było Czechów (5,5 tys.), Brytyjczyków (4,4 tys.) oraz Szwedów (3,9 tys.), którzy stanowili odpowiednio 2,8%, 2,2% i 2,0% ogółu turystów zagranicznych korzystających z noclegów na terenach nadmorskich.

Turyści korzystający z obiektów na obszarach nadmorskich w okresie wakacyjnym stanowili 25,9% wszystkich turystów nocujących w tym okresie na terenie całego kraju

## Noclegi udzielone w turystycznych obiektach noclegowych

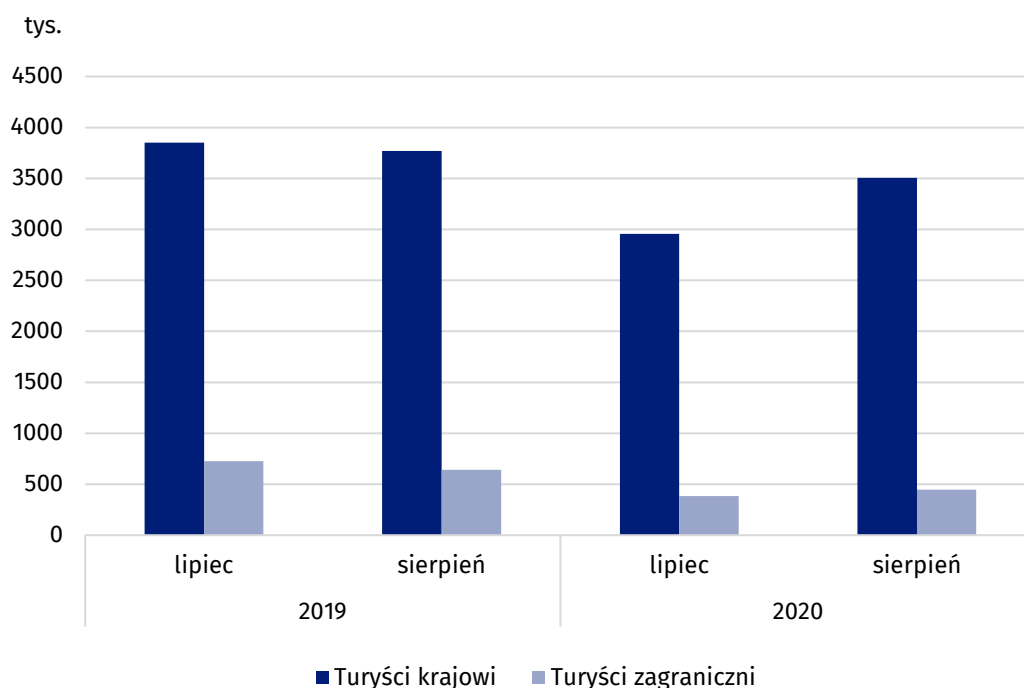
Turyści przebywający na obszarach nadmorskich w lipcu i sierpniu br. skorzystali łącznie z 7,3 mln noclegów, co stanowiło 36,9% wszystkich noclegów udzielonych w tym okresie w turystycznych obiektach noclegowych w Polsce. W analogicznym okresie ub.r. udział ten był niższy o 3,2 p. proc.

W roku bieżącym znacznie więcej noclegów udzielono turystom w sierpniu – 4,0 mln, tj. o 18,4% więcej niż w lipcu (3,3 mln). W porównaniu z analogicznym okresem 2019 r. łączna liczba noclegów udzielonych w lipcu i sierpniu br. była niższa o 18,9% (tj. o 1,7 mln) – w lipcu niższa o 27,0% (o 1,2 mln), w sierpniu niższa o 10,4% (o 0,5 mln).

Turyści podczas wakacyjnych wyjazdów korzystali przeciętnie z blisko 5 noclegów, podczas gdy średnia długość pobytu turystycznego w Polsce w tym okresie wynosiła nieco ponad 3 noclegi.

Turystom krajowym udzielono w okresie lipiec–sierpień 2020 r. 6,5 mln noclegów (o 15,2% mniej w porównaniu z lipcem i sierpniem ub.r.) i stanowiły one 88,6% ogółu noclegów udzielonych w tym okresie na obszarach nadmorskich oraz 35,9% ogólnej liczby noclegów udzielonych turystom krajowym w tym samym okresie w Polsce. Turyści zagraniczni skorzystali łącznie z 831,6 tys. noclegów i było to 39,2% mniej niż w roku poprzednim. Najwięcej noclegów udzielono turystom z krajów sąsiadujących z Polską, tj. z Niemiec (698,8 tys. – 84,0% noclegów turystów zagranicznych), z Czech (20,7 tys. – 2,5%) oraz z Ukrainy (18,5 tys. – 2,2%).

### Wykres 4. Noclegi udzielone w turystycznych obiektach noclegowych na obszarach nadmorskich w okresie lipiec-sierpień



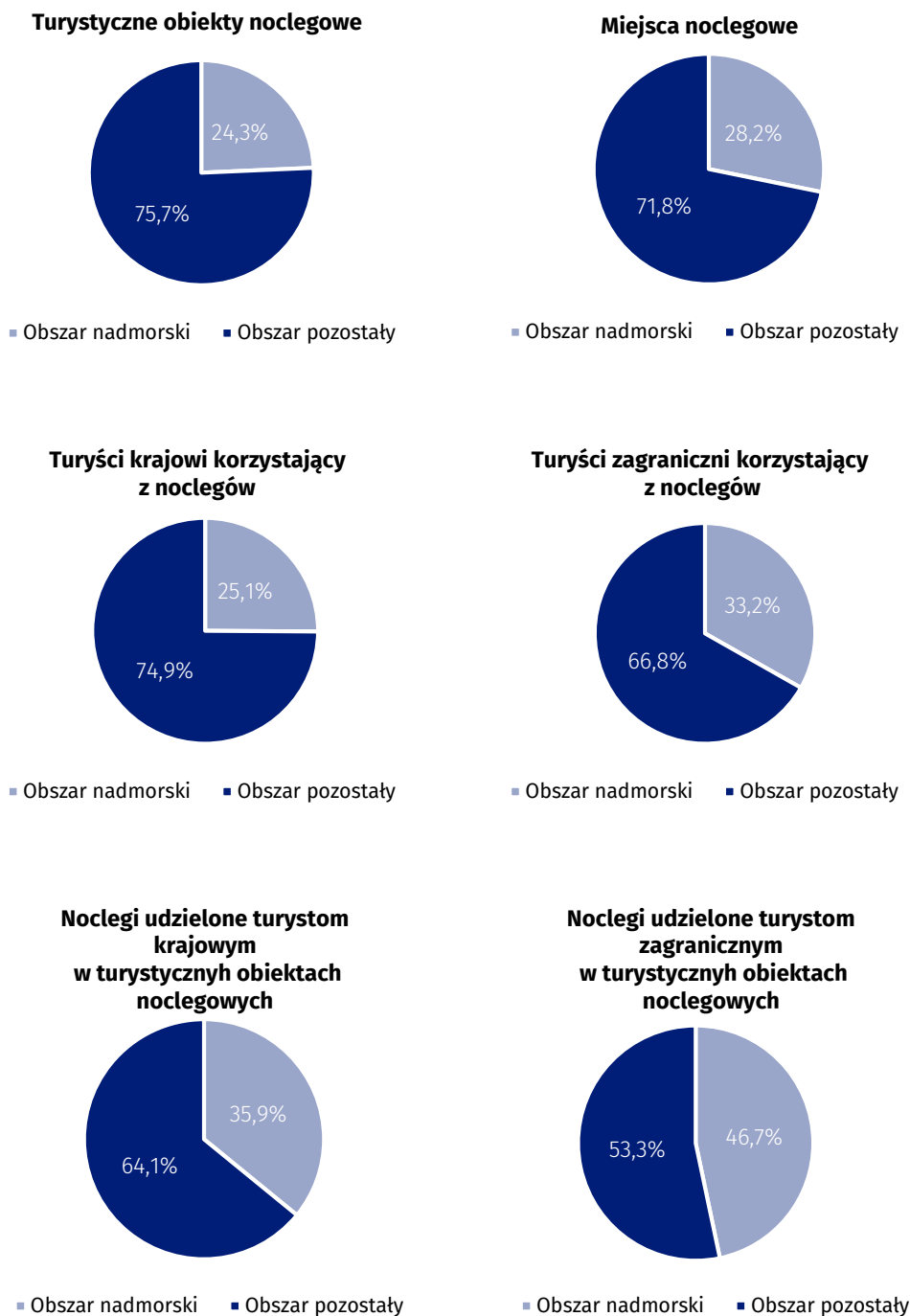
## Stopień wykorzystania miejsc noclegowych w turystycznych obiektach noclegowych

W okresie wakacyjnym (lipiec, sierpień) miejsca w turystycznych obiektach noclegowych położonych w gminach nadmorskich są zwykle lepiej wykorzystywane niż na pozostałych obszarach kraju. Ponadto w ubiegłych latach stopień wykorzystania miejsc noclegowych zarówno dla kraju, jak i na obszarach nadmorskich przyjmował wartości wyższe w lipcu niż w sierpniu. W bieżącym roku podczas wakacji miejsca w turystycznych obiektach noclegowych były jednak w lepszym stopniu wykorzystane w sierpniu niż w lipcu. W gminach nadmorskich stopień wykorzystania miejsc noclegowych w sierpniu br. wyniósł 58,5%, a w lipcu 49,6%, podczas gdy średnio dla całego kraju było to odpowiednio 44,5% i 38,3%. W analogicznych miesiącach 2019 r. wskaźnik przyjmował wartości wyższe – w lipcu w gminach nadmorskich było to 65,3%, w kraju 51,8%, a w sierpniu odpowiednio 64,1% i 53,2%.

Noclegi udzielone w lipcu i sierpniu na obszarach nadmorskich stanowiły 36,9% wszystkich noclegów w Polsce w tym samym okresie

Stopień wykorzystania miejsc noclegowych w gminach nadmorskich był wyższy niż średnio w kraju i wyniósł 49,6% w lipcu oraz 58,5% w sierpniu br.

**Wykres 4. Turystyka na obszarach nadmorskich na tle kraju w okresie lipiec-sierpień 2020 r.**



**Wykorzystanie turystycznych obiektów noclegowych w gminach położonych na obszarach nadmorskich w lipcu i sierpniu 2020 r.**

Na obszarach nadmorskich w lipcu i sierpniu br. najczęściej noclegów udzielono w obiektach zlokalizowanych w Kołobrzegu – 729,9 tys., co stanowiło 1/10 wszystkich noclegów udzielonych na tym obszarze. Skorzystało z nich ponad 128 tys. turystów. Oznacza to, że w czasie 2 miesięcy wakacyjnych na 100 mieszkańców miasta przypadało 278 turystów korzystających z bazy noclegowej i 1579 noclegów.

Duży ruch turystyczny odnotowano także w Gdańsku, gdzie w okresie lipiec-sierpień z ponad 645 tys. noclegów skorzystało 221 tys. turystów. Na 100 mieszkańców tego miasta przypadało 47 turystów oraz 137 noclegów. Od 400 tys. do 600 tys. noclegów udzielono w 4 gminach: Mielno – 573,5 tys., Rewal – 549,6 tys., Władysławowo – 489,0 tys. oraz Świnoujście – 465,4 tys.

Po ok. 300 tys. udzielonych noclegów odnotowano w turystycznych obiektach noclegowych na terenie gmin: Łeba, Dziwnów, Ustronie Morskie.

Najwięcej noclegów w gminach nadmorskich w okresie lipiec-sierpień udzielono w Kołobrzegu

**Tablica 1. Wykorzystanie turystycznych obiektów noclegowych w wybranych gminach nadmorskich w lipcu i sierpniu 2020 r.**

Gmina	Udzielone noclegi			Turyści korzystający z noclegów	
	w tys.	VII-VIII 2019=100	w odsetkach	w tys.	VII-VIII 2019=100
<b>Obszar nadmorski w tym:</b>	<b>7 292,7</b>	<b>81,1</b>	<b>100,0</b>	<b>1 531,9</b>	<b>85,7</b>
Kołobrzeg (gm. miejska)	729,9	81,0	10,0	128,1	87,4
Gdańsk	645,1	81,1	8,8	220,7	77,5
Mielno	573,5	84,6	7,9	98,7	92,1
Rewal	549,6	80,6	7,5	97,1	87,4
Władysławowo	489,0	78,8	6,7	98,0	83,0
Świnoujście	465,4	86,4	6,4	117,2	99,5
Łeba	311,9	76,4	4,3	60,2	83,2
Dziwnów	294,9	71,6	4,0	50,4	77,7
Ustronie Morskie	291,8	93,1	4,0	52,1	97,9
Międzyzdroje	262,5	88,7	3,6	56,3	90,0

Łącznie w wymienionych 9 gminach skoncentrowane było 60% ruchu turystycznego z obszarów nadmorskich zarówno pod względem liczby turystów korzystających z bazy noclegowej, jak i udzielonych noclegów.

**Tablica 2. Turystyczna baza noclegowa i jej wykorzystanie w okresie lipiec-sierpień w latach 2019 i 2020**

Wyszczególnienie	Turystyczne obiekty noclegowe	Miejsca noclegowe		Turyści		Udzielone noclegi	
	stan w dniu 31 VII	na 1 km <sup>2</sup> powierzchni	ogółem	w tym zagraniczni	ogółem	w tym turystom zagranicznym	
	<b>2019</b>						
<b>Polska</b>	<b>11 251</b>	<b>825 522</b>	<b>2,6</b>	<b>8 379 110</b>	<b>1 761 028</b>	<b>26 654 373</b>	<b>4 471 309</b>
Obszar nadmorski	2 700	225 779	28,5	1 787 683	348 418	8 988 377	1 367 546
Pozostały obszar	8 551	599 743	2,0	6 591 427	1 412 610	17 665 996	3 103 763
	<b>2020</b>						
<b>Polska</b>	<b>10 291</b>	<b>775 282</b>	<b>2,5</b>	<b>5 919 976</b>	<b>598 953</b>	<b>19 768 413</b>	<b>1 780 307</b>
Obszar nadmorski	2 502	218 470	28,1	1 531 901	198 946	7 292 701	831 593
Pozostały obszar	7 789	556 812	1,8	4 388 075	400 007	12 475 712	948 714

W przypadku cytowania danych Głównego Urzędu Statystycznego prosimy o zamieszczenie informacji: „Źródło danych GUS”, a przypadku publikowania obliczeń dokonanych na danych opublikowanych przez GUS prosimy o zamieszczenie informacji: „Opracowanie własne na podstawie danych GUS”.

Opracowanie merytoryczne:  
**Urząd Statystyczny w Rzeszowie**  
**Dyrektor Marek Cierpiat-Wolan**  
Tel: 17 853 52 10

Rozpowszechnianie:  
**Rzecznik Prasowy Prezesa GUS**  
**Karolina Banaszek**  
Tel: 695 255 011

#### **Wydział Współpracy z Mediami**

Tel: 22 608 34 91, 22 608 38 04

e-mail: [obslugaprasowa@stat.gov.pl](mailto:obslugaprasowa@stat.gov.pl)



[www.stat.gov.pl](http://www.stat.gov.pl)



[@GUS\\_STAT](https://twitter.com/GUS_STAT)



[@GlownyUrzadStatystyczny](https://www.facebook.com/GlownyUrzadStatystyczny)

#### **Powiązane opracowania**

[Wykorzystanie turystycznej bazy noclegowej w Polsce w lipcu i sierpniu 2020 r.](#)

[Wykorzystanie turystycznej bazy noclegowej w Polsce w czerwcu i lipcu 2020 r.](#)

[Wykorzystanie turystycznej bazy noclegowej w Polsce w maju i czerwcu 2020 r.](#)

[Wykorzystanie turystycznej bazy noclegowej w Polsce w kwietniu i maju 2020 r.](#)

[Wykorzystanie turystycznych obiektów noclegowych w I kwartale 2020 roku](#)

[Wykorzystanie turystycznej bazy noclegowej w Polsce w marcu i kwietniu 2020 r.](#)

[Turystyka w Polsce w obliczu pandemii COVID-19](#)

[Turystyka w 2019 r.](#)

#### **Temat dostępny w bazach danych**

[Bank Danych Lokalnych](#)

#### **Ważniejsze pojęcia dostępne w słowniku**

[Turysta](#)

[Turystyczny obiekt noclegowy](#)

[Miejsca noclegowe w turystycznych obiektach noclegowych](#)

[Turyści zagraniczni w turystycznych obiektach noclegowych](#)

[Noclegi udzielone w turystycznych obiektach noclegowych](#)

[Długość pobytu](#)

[Stopień wykorzystania miejsc noclegowych w turystycznych obiektach noclegowych](#)