

Turystyczne obiekty noclegowe na obszarach nadmorskich w lipcu i sierpniu 2021 r.

(dotyczy turystycznych obiektów noclegowych posiadających 10 lub więcej miejsc noclegowych)

16.11.2021 r.

↑ 18,3%

Wzrost liczby udzielonych noclegów w turystycznych obiektach noclegowych w lipcu i sierpniu 2021 r. w porównaniu z analogicznymi miesiącami poprzedniego roku

W lipcu i sierpniu 2021 roku w turystycznych obiektach noclegowych zlokalizowanych na obszarach nadmorskich przebywało 1,7 mln turystów, którzy skorzystali z 8,6 mln noclegów. W porównaniu z analogicznym okresem poprzedniego roku liczba turystów była większa o 13,5%, zaś liczba udzielonych noclegów – o 18,3%.

Gminy nadmorskie według metodologii Eurostatu

Do obszarów nadmorskich, zgodnie z metodologią Eurostatu¹, zalicza się w Polsce łącznie 55 gmin położonych w województwach: pomorskim (26), warmińsko-mazurskim (6) oraz zachodniopomorskim (23). Są to gminy usytuowane nad Morzem Bałtyckim lub pozostające w bliskiej odległości od morza. Obejmują one obszar stanowiący 2,5% powierzchni Polski (7,9 tys. km²) i zamieszkuje je 4,1% ludności kraju (1,6 mln osób).

Mapa 1. Gminy nadmorskie



■ Obszary nadmorskie

Turystyczne obiekty noclegowe na obszarach nadmorskich

Według stanu na koniec lipca 2021 r. na obszarach nadmorskich prowadziły działalność 2 342 turystyczne obiekty noclegowe, tj. prawie 1/4 wszystkich obiektów w Polsce. Zdecydowana większość z nich (prawie 70%) prowadziła działalność o charakterze sezonowym (w kraju od-

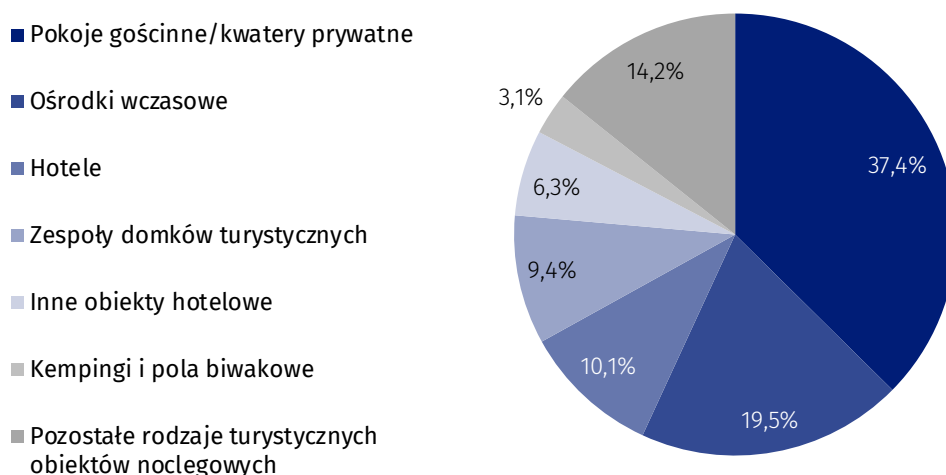
¹ Zgodnie z metodologią Eurostatu obszary nadmorskie są klasyfikowane na podstawie odległości danej gminy od morza: jeżeli gmina graniczy z morzem, jest ona z zasady nadmorska; jeżeli gmina nie graniczy z morzem, ale 50% jej powierzchni znajduje się w odległości 10 km od morza, również uznaje się ją za gminę nadmorską. W Polsce, w uzgodnieniu z Eurostatem, za nadmorskie dodatkowo zostały uznane gminy: Słupsk (gm. wiejska), Główny, Gniewino, Pruszcz Gdański (gm. wiejska), Cedry Wielkie, Koszalin (gm. miejska) i Sianów (gm. miejsko-wiejska). Wykaz gmin nadmorskich zawiera załącznik nr 4 w Zeszycie metodologicznym *Statystyka turystycznej bazy noclegowej* dostępnym na stronie <https://stat.gov.pl/obszary-tematyczne/kultura-turystyka-sport/turystyka/zeszyt-metodologiczny-statystyka-turystycznej-bazy-noclegowej,15.1.html>

setek obiektów sezonowych wyniósł niecałe 30%). Funkcjonowała tu prawie połowa ośrodków wczasowych prowadzących działalność w kraju, a także 44% pokoi gościnnych, 42% zespołów domków turystycznych, 37% ośrodków kolonijnych oraz 31% kempingów.

W porównaniu z poprzednim rokiem liczba obiektów noclegowych na obszarach nadmorskich zmniejszyła się o 160, tj. o 6,4%. Spadki odnotowano w większości rodzajów obiektów oprócz hoteli, moteli, szkolnych schronisk młodzieżowych, hosteli oraz zakładów uzdrowiskowych, gdzie zaobserwowano niewielkie wzrosty.

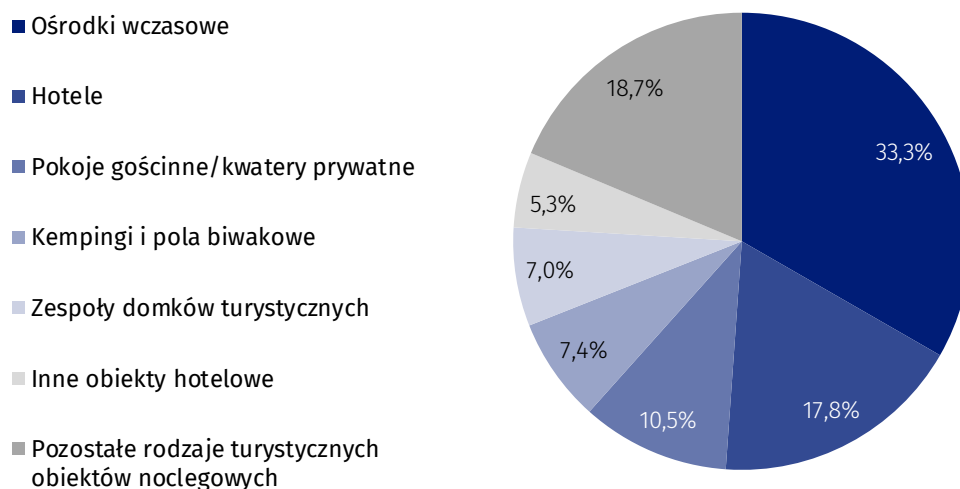
Struktura bazy noclegowej na obszarach nadmorskich różni się zasadniczo od struktury obiektów ogółem w Polsce. Przeważają pokoje gościnne – w końcu lipca br. było ich 876 i stanowiły one 37,4% ogółu obiektów na tych obszarach. Liczne były ośrodki wczasowe – 456 (19,5%) oraz zespoły domków turystycznych – 221 (9,4%). Hotele stanowiły 10,1% turystycznych obiektów noclegowych na obszarach nadmorskich (w Polsce 25,4%).

Wykres 1. Turystyczne obiekty noclegowe na obszarach nadmorskich w 2021 r. – stan w dniu 31 VII



W końcu lipca 2021 r. turystyczne obiekty noclegowe położone w gminach nadmorskich dysponowały 217,1 tys. miejsc noclegowych, co stanowiło 27,7% wszystkich miejsc w obiektach noclegowych w Polsce i było to o 1,3 tys. mniej niż przed rokiem (tj. o 0,6%). Jednak nie we wszystkich rodzajach obiektów noclegowych odnotowano spadek liczby miejsc – w porównaniu z analogicznym okresem ub. r. wzrosła liczba miejsc m.in. w hotelach (o 3,4 tys.), zakładach uzdrowiskowych (o 0,9 tys.) oraz zespołach domków turystycznych (o 0,6 tys.).

Wykres 2. Miejsca noclegowe w obiektach na obszarach nadmorskich w 2021 r. – stan w dniu 31 VII



Największą liczbę miejsc noclegowych oferowały ośrodki wczasowe – 72,3 tys., tj. 33,3% ogółu miejsc na tym terenie. Hotele posiadały 38,7 tys. (tj. 17,8%) miejsc przygotowanych dla turystów, natomiast pokoje gościnne – 22,8 tys. (10,5%). Wśród pozostałych rodzajów obiektów 15,1 tys. miejsc noclegowych było dostępnych dla turystów w zespołach domków turystycznych, a 13,2 tys. w zakładach uzdrowiskowych.

Obiekty na obszarach nadmorskich były większe niż przeciętnie w Polsce. Jeden obiekt funkcjonujący na obszarach nadmorskich posiadał średnio 93 miejsca (w kraju 79 miejsc).

W 2021 r. wskaźnik gęstości bazy noclegowej na obszarach nadmorskich wyniósł 27 miejsc na 1 km² powierzchni (w kraju – niecałe 3).

Turyści korzystający z turystycznych obiektów noclegowych

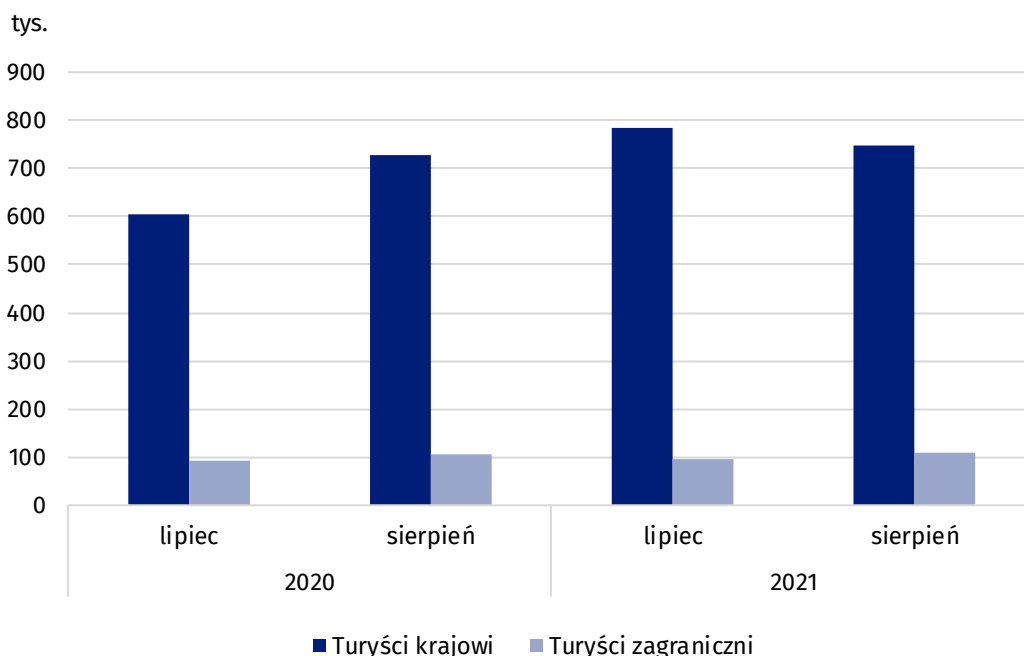
W okresie wakacyjnym (tzn. w lipcu i sierpniu) 2021 r. w obiektach zlokalizowanych w gminach nadmorskich przebywało 1,7 mln turystów (880,4 tys. – w lipcu i 857,6 tys. – w sierpniu), czyli 23,3% nocujących w tym okresie w obiektach turystycznych na terenie całego kraju (w analogicznym okresie 2020 r. odsetek ten wyniósł 25,9%). W porównaniu z analogicznym okresem 2020 r. liczba turystów korzystających z noclegów w lipcu i sierpniu br. była wyższa o 206 tys., tj. o 13,5% (w lipcu o 26,0%, a w sierpniu o 2,9%).

Prawie 1/3 turystów (544,0 tys.) przebywających na obszarach nadmorskich skorzystała z noclegów w hotelach. Duża liczba turystów wybrała także pobyt w ośrodkach wczasowych – 418,4 tys. (24,1%) oraz w pokojach gościnnych – 165,3 tys. (9,5%).

Wśród ogółu korzystających z noclegów w turystycznych obiektach noclegowych 88,2% (1,5 mln) stanowili turyści krajowi, a 11,8% (0,2 mln) turyści zagraniczni. W odniesieniu do analogicznego okresu 2020 r. liczba turystów krajowych była wyższa o 15,0%, natomiast liczba turystów zagranicznych o 2,9%.

Turyści korzystający w okresie wakacyjnym 2021 r. z obiektów noclegowych na obszarach nadmorskich stanowili 23,3% ogółu turystów nocujących w tym okresie na terenie całego kraju

Wykres 3. Turyści korzystający z noclegów na obszarach nadmorskich w okresie lipiec-sierpień



W lipcu i sierpniu 2021 r., podobnie jak w latach poprzednich, wśród turystów zagranicznych przebywających na terenach nadmorskich przeważali goście z Niemiec. W tym okresie przyjechało ich 147,9 tys. i w porównaniu z analogicznym okresem ub. r. było ich mniej o 11,0 tys. Również ich udział w ogólnej liczbie turystów zagranicznych był niższy niż przed rokiem i wyniósł 72,3% – w analogicznym okresie 2020 r. stanowili oni 79,9% ogółu turystów zagranicznych. Udział gości z pozostałych krajów nie przekraczał 5%; najwięcej osób przyjechało z Czech (8,5 tys.), Szwecji (6,1 tys.) oraz Norwegii (5,2 tys.). Stanowili oni odpowiednio 4,2%, 3,0% i 2,5% ogółu turystów zagranicznych korzystających z noclegów na terenach nadmorskich.

Noclegi udzielone w turystycznych obiektach noclegowych

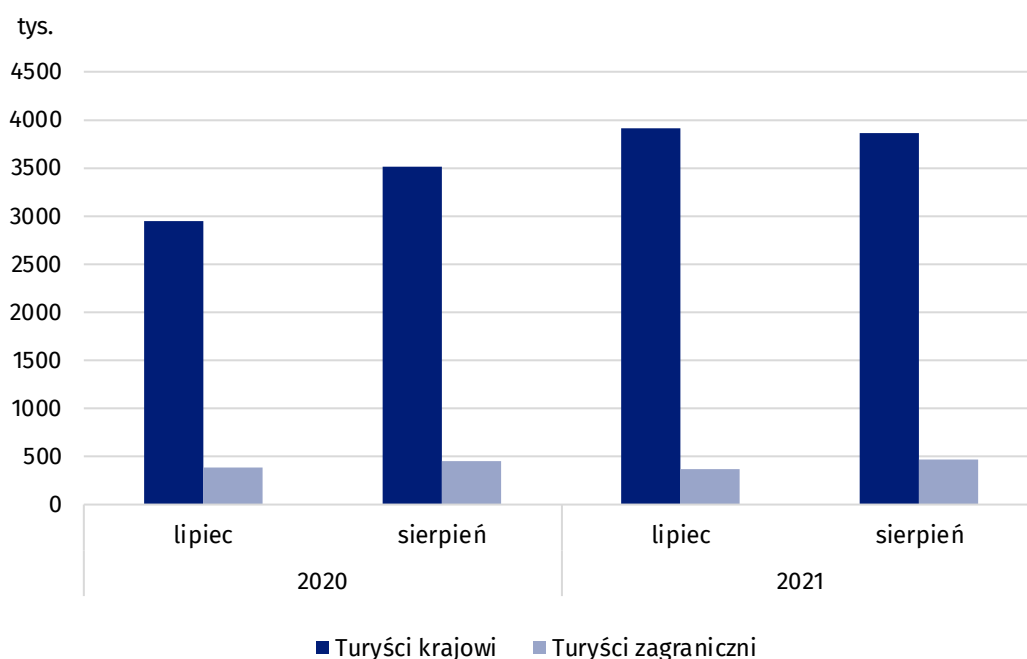
Turyści przebywający na obszarach nadmorskich w lipcu i sierpniu br. skorzystali łącznie z 8,6 mln noclegów, co stanowiło 34,9% wszystkich noclegów udzielonych w tym okresie w turystycznych obiektach noclegowych w Polsce. W analogicznym okresie ub. r. udział ten był wyższy o 2,0 p.proc.

W bieżącym roku nieco więcej noclegów udzielono turystom w sierpniu (4 mln 332 tys.), niż w lipcu (4 mln 292 tys.). W porównaniu z analogicznym okresem 2020 r. łączna liczba noclegów udzielonych w lipcu i sierpniu br. była wyższa o 18,3% (tj. o 1,3 mln) – w lipcu o 28,5% (o 1,0 mln), a w sierpniu o 9,6% (o 0,4 mln).

Turyści podczas wakacyjnych wyjazdów na obszarach nadmorskich korzystali przeciętnie z blisko 5 noclegów, podczas gdy średnia długość pobytu turystycznego w Polsce w tym samym okresie wyniosła nieco ponad 3 noclegi.

W okresie lipiec-sierpień 2021 r. turystom krajowym udzielono 7,8 mln noclegów (o 20,4% więcej w porównaniu z lipcem i sierpniem ub. r.). Stanowiły one 90,2% ogółu noclegów udzielonych w tym okresie na obszarach nadmorskich oraz 34,6% ogólnej liczby noclegów udzielonych turystom krajowym w tym samym okresie w Polsce. Turyści zagraniczni skorzystali łącznie z 842,3 tys. noclegów i było to o 1,3% więcej niż w poprzednim roku. Najwięcej noclegów udzielono turystom z krajów sąsiadujących z Polską, tj. z Niemiec (666,1 tys. – 79,1% noclegów turystów zagranicznych), z Czech (29,5 tys. – 3,5%) oraz z Ukrainy (18,4 tys. – 2,2%).

Wykres 4. Noclegi udzielone w turystycznych obiektach noclegowych na obszarach nadmorskich w okresie lipiec-sierpień



Stopień wykorzystania miejsc noclegowych w turystycznych obiektach noclegowych

W okresie wakacyjnym (lipiec, sierpień) 2021 r. miejsca w turystycznych obiektach noclegowych położonych w gminach nadmorskich są zwykle lepiej wykorzystywane niż na pozostałych obszarach kraju.

W lipcu br. stopień wykorzystania miejsc noclegowych na obszarach nadmorskich wyniósł 64,0%, a w sierpniu – 64,4%, podczas gdy średnio dla całego kraju było to odpowiednio 49,9% i 52,4%.

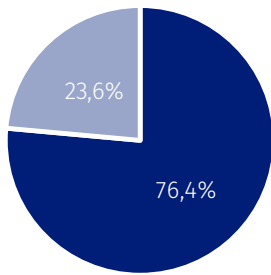
Podobną sytuację odnotowano w analogicznych miesiącach poprzedniego roku, kiedy to wskaźnik dla obszarów nadmorskich przyjmował wartości wyższe niż dla kraju – w lipcu odpowiednio 49,6% i 38,3%, a w sierpniu 58,5% i 44,5%.

Noclegi udzielone w lipcu i sierpniu br. na obszarach nadmorskich stanowiły 34,9% wszystkich noclegów udzielonych w Polsce w tym samym okresie

Stopień wykorzystania miejsc noclegowych w gminach nadmorskich był wyższy niż średnio w kraju i wyniósł 64,0% w lipcu oraz 64,4% w sierpniu br.

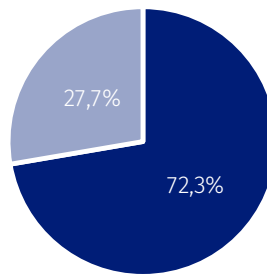
Wykres 5. Turystyka na obszarach nadmorskich na tle kraju w okresie lipiec-sierpień 2021 r.

Turystyczne obiekty noclegowe



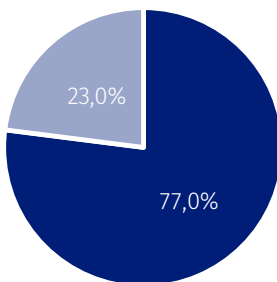
■ Pozostały obszar ■ Obszar nadmorski

Miejsca noclegowe



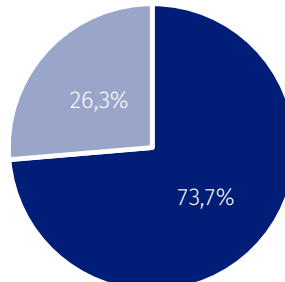
■ Pozostały obszar ■ Obszar nadmorski

Turyści krajowi korzystający z noclegów



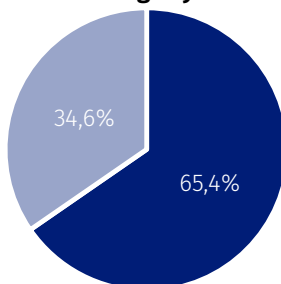
■ Pozostały obszar ■ Obszar nadmorski

Turyści zagraniczni korzystający z noclegów



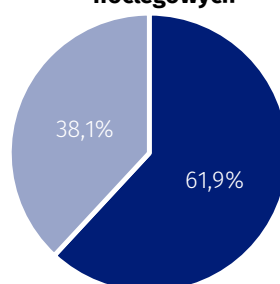
■ Pozostały obszar ■ Obszar nadmorski

Noclegi udzielone turystom krajowym w turystycznych obiektach noclegowych



■ Pozostały obszar ■ Obszar nadmorski

Noclegi udzielone turystom zagranicznym w turystycznych obiektach noclegowych



■ Pozostały obszar ■ Obszar nadmorski

Wykorzystanie turystycznych obiektów noclegowych w gminach położonych na obszarach nadmorskich w lipcu i sierpniu 2021 r.

Na obszarach nadmorskich w lipcu i sierpniu br. najwięcej noclegów udzielono w obiektach zlokalizowanych w mieście Kołobrzeg – 876,7 tys., co stanowiło 1/10 wszystkich noclegów udzielonych na tym obszarze. Skorzystało z nich ponad 153 tys. turystów. Oznacza to, że w czasie dwóch miesięcy wakacyjnych na 100 mieszkańców miasta przypadało 334 turystów korzystających z bazy noclegowej i 1 909 noclegów.

Duży ruch turystyczny odnotowano także w Gdańsku, gdzie w okresie lipiec-sierpień br. z niemal 794 tys. noclegów skorzystało 260 tys. turystów. Na 100 mieszkańców tego miasta przypadało 55 turystów oraz 169 noclegów.

Najwięcej noclegów w gminach nadmorskich w okresie lipiec-sierpień br. udzielono w Kołobrzegu i Gdańsku

W czterech gminach nadmorskich liczba noclegów udzielonych turystom mieściła się w przedziale od 400 tys. do 700 tys. Były to gminy: Rewal – 686,3 tys. udzielonych noclegów, Mielno – 664,1 tys., Władysławowo – 562,8 tys. oraz Świnoujście – 492,7 tys.

Po ponad 300 tys. udzielonych noclegów odnotowano w turystycznych obiektach noclegowych na terenie gmin: Kołobrzeg – gm. wiejska (381,1 tys.), Łeba (375,0 tys.), Ustronie Morskie (370,4 tys.) oraz Dziwnów (354,8 tys.).

Tablica 1. Wykorzystanie turystycznych obiektów noclegowych w wybranych gminach nadmorskich w lipcu i sierpniu 2021 r.

Gmina	Udzielone noclegi			Turyści korzystający z noclegów	
	w tys.	VII-VIII 2020=100	w odsetkach	w tys.	VII-VIII 2020=100
Obszar nadmorski w tym:	8 624,6	118,3	100,0	1 738,0	113,5
Kołobrzeg (gm. miejska)	876,7	120,1	10,2	153,3	119,6
Gdańsk	793,8	123,1	9,2	260,1	117,9
Rewal	686,3	124,9	8,0	117,7	121,3
Mielno	664,1	115,8	7,7	119,0	120,6
Władysławowo	562,8	115,1	6,5	104,9	107,0
Świnoujście	492,7	105,9	5,7	112,4	95,9
Kołobrzeg (gm. wiejska)	381,1	154,4	4,4	62,4	138,0
Łeba	375,0	120,2	4,3	69,9	116,1
Ustronie Morskie	370,4	126,9	4,3	62,6	120,2
Dziwnów	354,8	120,3	4,1	56,9	113,0

łącznie w wymienionych 10 gminach skoncentrowane było ponad 60% ruchu turystycznego z obszarów nadmorskich, zarówno pod względem liczby turystów korzystających z bazy noclegowej, jak i liczby udzielonych noclegów.

W przypadku cytowania danych Głównego Urzędu Statystycznego prosimy o zamieszczenie informacji: „Źródło danych GUS”, a w przypadku publikowania obliczeń dokonanych na danych opublikowanych przez GUS prosimy o zamieszczenie informacji: „Opracowanie własne na podstawie danych GUS”.

Opracowanie merytoryczne:
Urząd Statystyczny w Rzeszowie
Dyrektor Marek Cierpiat-Wolan
Tel.: 17 853 52 10

Rozpowszechnianie:
Rzecznik Prasowy Prezesa GUS
Karolina Banaszek
Tel.: 695 255 011

Wydział Współpracy z Mediami

Tel.: 22 608 34 91, 22 608 38 04

e-mail: obslugaprasowa@stat.gov.pl



www.stat.gov.pl



@GUS_STAT



@GlownyUrzadStatystyczny

Powiązane opracowania

[Wykorzystanie turystycznej bazy noclegowej w Polsce w czerwcu i lipcu 2021 r.](#)

[Baza noclegowa według stanu w dniu 31 lipca 2021 r. i jej wykorzystanie w I półroczu 2021 roku](#)

[Wykorzystanie turystycznych obiektów noclegowych w I kwartale 2021 roku](#)

[Wykorzystanie turystycznej bazy noclegowej w Polsce w kwietniu i maju 2021 r.](#)

[Wykorzystanie turystycznej bazy noclegowej w Polsce w lutym i marcu 2021 r.](#)

[Wykorzystanie turystycznej bazy noclegowej w Polsce w styczniu i lutym 2021 r.](#)

[Turystyka w 2020 r.](#)

Temat dostępny w bazach danych

[Bank Danych Lokalnych](#)

Ważniejsze pojęcia dostępne w słowniku

[Turysta](#)

[Turystyczny obiekt noclegowy](#)

[Miejsca noclegowe w turystycznych obiektach noclegowych](#)

[Turyści zagraniczni w turystycznych obiektach noclegowych](#)

[Noclegi udzielone w turystycznych obiektach noclegowych](#)

[Długość pobytu](#)

[Stopień wykorzystania miejsc noclegowych w turystycznych obiektach noclegowych](#)